




GESTIÓN PARA RESULTADOS
MATRIZ DE INDICADORES PARA RESULTADOS 2024
 Ficha Técnica y Evaluación por Indicador
 Coordinación de Gabinete

DEPENDENCIA	SECRETARIA DE DESARROLLO SOSTENIBLE				ALINEACIÓN AL PMD					
PROGRAMA	Generación De Empleo	CLAVE PMD COMPLETA								
		03.06.04.01								
		Ejercicio	2024							
		Periodo	202406							
NO. DE PROGRAMA	03060000	Fecha de Evaluación	03/07/2024							
RESUMEN NARRATIVO	Generación y Fomento al Empleo Impulsado									
META CUANTITATIVA DESCRIPCIÓN	Realizar el 100% de las actividades para la generación y fomento al empleo.						Meta cifras	100%		
META CUALITATIVA	Cumplir con todas las actividades planeadas para fomentar la generación de empleo						Población Beneficiaria	535,188 mujeres y 514,589 hombres		
NOMBRE DEL INDICADOR	Porcentaje de actividades para la generación y fomento al empleo realizadas.						Variable a Medir	Actividades para la generación y fomento al empleo realizadas.		
MÉTODO CÁLCULO	(Número de actividades para la generación y fomento al empleo realizadas / Número de actividades para la generación y fomento al empleo planeadas) *100						Tipo de Fórmula	PORCENTAJE		
Datos del indicador	Tipo de Indicador	GESTIÓN		Linea Base						
	Dimensión a med	EFICIENCIA		Parámetros de Evaluación y Resultado Semaforizado		Evaluación < 20		66.67		
	Unidad de medid	Actividades para la generación y fomento al empleo				Evaluación >= 20 y < 42				
	Frecuencia de medición	TRIMESTRAL				Evaluación >= 42				
Datos presupuestales	Presupuesto aprobado	\$0.00		Medios de verificación		Reporte trimestral de actividades para la generación y fomento al empleo realizados				
	Presupuesto modificado	-\$92,217.45								
	Presupuesto pagado	\$3,264,405.26								
	Diferencia Real pagado vs. Presupuesto aprobado	-\$3,264,405.26	0%	Fuente de Financiamien						
	Diferencia Real pagado vs. Presupuesto modificado	-\$3,356,622.71	-2.82%							
FECHA DE EVALUACIÓN	DESCRIPCIÓN DE LAS ACTIVIDADES EN ESTRICTA CORRELACIÓN A LA META Y AL MÉTODO DE CÁLCULO	DATOS INGRESADOS				TIPOS DE FÓRMULAS Y RESULTADOS				
		Numerador	Denominador (Meta)	Denominador (Año anterior Linea base)	Meta Integral para el efecto de evaluación	Índice	Tasa de Variación	Razón ó Promedio	Porcentaje (Cobertura, Focalización)	Porcentaje de avance
03/07/2024	4 actividades para la generación y fomento al empleo realizadas de 6 actividades para la generación y fomento al empleo planeadas	4	6					66.67	66.67	
Tipo de Resultado	Detalle de Resultados por Periodo	Denominador (Metas 100%)				Concepto	Delegacione		Población Beneficiaria	
Real por Periodo	Mes 6 Junio	4	6			Planeado	Municipio de Querétaro	535,188 mujeres y 514,589 hombres		
Acumulad	TOTAL	8	12							
Observaciones						Real	Municipio de	535,188 mujeres y		
						Número de archivos:		1		


GESTIÓN PARA RESULTADOS
MATRIZ DE INDICADORES PARA RESULTADOS 2024
 Ficha Técnica y Evaluación por Indicador
 Coordinación de Gabinete

DEPENDENCIA	SECRETARIA DE DESARROLLO SOSTENIBLE				ALINEACIÓN AL PMD					
PROGRAMA	Generación De Empleo	CLAVE PMD COMPLETA			Eje	03.00.00.00				
		03.06.04.01.02			Programa	03.06.00.00				
		Ejercicio	2024		Línea de Acción	03.06.04.00				
		Periodo	202406		Componente	03.06.04.01				
NO. DE PROGRAMA	03060000		Fecha de Evaluación	03/07/2024						
RESUMEN NARRATIVO	ATENCIÓN, REGISTRO Y VINCULACIÓN EN LA BOLSA DE EMPLEO MUNICIPAL. (6.6)									
META CUANTITATIVA DESCRIPCIÓN	Atender, orientar y contactar al 100% de ciudadanos/as en búsqueda de empleo con empresas que ofrezcan vacantes.				Meta cifras	100%				
META CUALITATIVA	Contribuir a disminuir la Población Económicamente Activa desocupada en el Municipio de Querétaro				Población Beneficiaria	400				
NOMBRE DEL INDICADOR	Porcentaje de ciudadanos/as y empresas atendidos y vinculados				Variable a Medir	Ciudadanos/as y empresas atendidos y vinculados				
MÉTODO CÁLCULO	(Número de Ciudadanos/as y empresas atendidos y vinculados beneficiados / Número de Ciudadanos y empresas atendidos y vinculados programados) *100				Tipo de Fórmula	PORCENTAJE				
Datos del indicador	Tipo de Indicador	GESTIÓN		Línea Base		Evaluación < 20 Evaluación >= 20 y < 42 Evaluación >= 42	100			
	Dimensión a med	EFICACIA		Parámetros de Evaluación y Resultado Semaforzado						
	Unidad de medid	Ciudadanos/as y empresas atendidos y vinculados								
	Frecuencia de medición	TRIMESTRAL								
Datos presupuestales	Presupuesto aprobado			Medios de verificación		Reporte trimestral de ciudadanos/as y empresas atendidos y vinculados				
	Presupuesto modificado									
	Presupuesto pagado									
	Diferencia Real pagado vs. Presupuesto aprobado									
	Diferencia Real pagado vs. Presupuesto modificado			Fuente de Financiamien	Municipal					
FECHA DE EVALUACIÓN	DESCRIPCIÓN DE LAS ACTIVIDADES EN ESTRICTA CORRELACIÓN A LA META Y AL MÉTODO DE CÁLCULO	DATOS INGRESADOS				TIPOS DE FÓRMULAS Y RESULTADOS				
		Numerador	Denominador (Meta)	Denominador anterior (Línea base)	Meta Integral para el efecto de evaluación	Índice	Tasa de Variación	Razón ó Promedio	Porcentaje (Cobertura, Focalización)	Porcentaje de avance
03/07/2024	2486 Ciudadanos/as y empresas atendidos y vinculados beneficiados de 400 Ciudadanos y empresas atendidos y vinculados programados.	2486	2486					100	100	
Tipo de Resultado	Detalle de Resultados por Periodo	Denominador (Metas 100%)		Concepto	Delegacione		Población Beneficiaria			
Real por Periodo	Mes 6 Junio	2486	2486		Planeado	Municipio de Querétaro		400		
Acumulad	TOTAL	4827	4827			Real	Municipio de		2486	
Observaciones					Número de archivos:		1			

GESTIÓN PARA RESULTADOS
MATRIZ DE INDICADORES PARA RESULTADOS 2024
 Ficha Técnica y Evaluación por Indicador
 Coordinación de Gabinete

DEPENDENCIA	SECRETARIA DE DESARROLLO SOSTENIBLE			ALINEACIÓN AL PMD						
PROGRAMA	Generación De Empleo	CLAVE PMD COMPLETA			Eje	03.00.00.00				
		03.06.04.01.03			Programa	03.06.00.00				
		Ejercicio	2024		Línea de Acción	03.06.04.00				
		Periodo	202406		Componente	03.06.04.01				
NO. DE PROGRAMA	03060000		Fecha de Evaluación	03/07/2024						
RESUMEN NARRATIVO	ACTUALIZACION DE LA NORMATIVIDAD MUNICIPAL EN MATERIA DE COMERCIO ESTABLECIDO. (6.5)									
META CUANTITATIVA DESCRIPCIÓN	Actualizar 2 instrumentos normativos en materia de Licencias de Funcionamiento				Meta cifras	2				
META CUALITATIVA	Dar certeza jurídica a los emprendedores y empresarios que realicen actividades comerciales, industriales y/o de servicio.				Población Beneficiaria	35000				
NOMBRE DEL INDICADOR	Porcentaje de avance en los instrumentos normativos en materia de Licencias de Funcionamiento actualizadas				Variable a Medir	Instrumentos normativos actualizados en mater				
MÉTODO CÁLCULO	(Número de instrumentos normativos en materia de Licencias de Funcionamiento autorizados/ Número de instrumentos normativos en materia de Licencias de Funcionamiento planeados) *100				Tipo de Fórmula	PORCENTAJE				
Datos del indicador	Tipo de Indicador	GESTIÓN		Linea Base		Evaluación < 20 Evaluación >= 20 y < 42 Evaluación >= 42	48			
	Dimensión a med	EFICACIA		Parámetros de Evaluación y Resultado Semaforizado						
	Unidad de medid	Instrumentos actualizados	Normativos							
	Frecuencia de medición	TRIMESTRAL								
Datos presupuestales	Presupuesto aprobado			Medios de verificación	Reporte trimestral de los instrumentos normativos en materia de Licencias de Funcionamiento actualizadas					
	Presupuesto modificado									
	Presupuesto pagado									
	Diferencia Real pagado vs. Presupuesto aprobado									
	Diferencia Real pagado vs. Presupuesto modificado			Fuente de Financiamien	Municipal					
FECHA DE EVALUACIÓN	DESCRIPCIÓN DE LAS ACTIVIDADES EN ESTRICTA CORRELACIÓN A LA META Y AL MÉTODO DE CÁLCULO	DATOS INGRESADOS				TIPOS DE FÓRMULAS Y RESULTADOS				
		Numerador	Denominador (Meta)	Denominador (Año anterior Linea base)	Meta Integral para el efecto de evaluación	Índice	Tasa de Variación	Razón ó Promedio	Porcentaje (Cobertura, Focalización)	Porcentaje de avance
03/07/2024	0.48 instrumentos normativos en materia de Licencias de Funcionamiento autorizados de 2 instrumentos normativos en materia de Licencias de Funcionamiento planeados	.48	2					48	48	
Tipo de Resultado	Detalle de Resultados por Periodo		Denominador (Metas 100%)		Concepto	Delegacione		Población Beneficiaria		
Real por Periodo	Mes 6 Junio	.48			Planeado	Municipio de Querétaro		35000		
Acumulad	TOTAL	.96				Real	Municipio de		35000	
Observaciones					Número de archivos:		1			


GESTIÓN PARA RESULTADOS
MATRIZ DE INDICADORES PARA RESULTADOS 2024
 Ficha Técnica y Evaluación por Indicador
 Coordinación de Gabinete

DEPENDENCIA	SECRETARIA DE DESARROLLO SOSTENIBLE			ALINEACIÓN AL PMD						
PROGRAMA	Generación De Empleo	CLAVE PMD COMPLETA			Eje	03.00.00.00				
		03.06.04.01.04			Programa	03.06.00.00				
		Ejercicio	2024		Línea de Acción	03.06.04.00				
		Periodo	202406		Componente	03.06.04.01				
NO. DE PROGRAMA	03060000		Fecha de Evaluación	03/07/2024						
RESUMEN NARRATIVO	IMPULSO DE LAS ACTIVIDADES ECONOMICAS CON ENFOQUE DE RESPONSABILIDAD SOCIAL. (5.7)									
META CUANTITATIVA DESCRIPCIÓN	Apoyar a 30 empresas para la implementación de actividades con enfoque de responsabilidad social.				Meta cifras	30				
META CUALITATIVA	Impulsar la implementación de actividades con enfoque de responsabilidad social en las empresas instaladas en el municipio de Querétaro.				Población Beneficiaria	30 empresas impulsadas para implementar actividad				
NOMBRE DEL INDICADOR	Porcentaje de empresas apoyadas para la implementación de actividades con enfoque de responsabilidad social.				Variable a Medir	Empresas con actividades con enfoque social impulsadas				
MÉTODO CÁLCULO	(Número de empresas apoyadas para la implementación de actividades con enfoque de responsabilidad social beneficiadas / Número de empresas apoyadas para la implementación de actividades con enfoque de responsabilidad social proyectadas) *100				Tipo de Fórmula	PORCENTAJE				
Datos del indicador	Tipo de Indicador	GESTIÓN		Línea Base		Evaluación < 20 Evaluación >= 20 y < 42 Evaluación >= 42	0			
	Dimensión a med	EFICIENCIA		Parámetros de Evaluación y Resultado Semaforizado						
	Unidad de medid	Número de empresas apoyadas para la implementación de actividad								
	Frecuencia de medición	TRIMESTRAL								
Datos presupuestales	Presupuesto aprobado			Medios de verificación	Reporte trimestral de empresas apoyadas para el desarrollo de actividades con enfoque de responsabilidad social.					
	Presupuesto modificado									
	Presupuesto pagado									
	Diferencia Real pagado vs. Presupuesto aprobado									
	Diferencia Real pagado vs. Presupuesto modificado			Fuente de Financiamien	Municipal					
FECHA DE EVALUACIÓN	DESCRIPCIÓN DE LAS ACTIVIDADES EN ESTRICTA CORRELACIÓN A LA META Y AL MÉTODO DE CÁLCULO	DATOS INGRESADOS				TIPOS DE FÓRMULAS Y RESULTADOS				
		Numerador	Denominador (Meta)	Denominador anterior (Línea base)	Meta Integral para el efecto de evaluación	Índice	Tasa de Variación	Razón ó Promedio	Porcentaje (Cobertura, Focalización)	Porcentaje de avance
03/07/2024	0 empresas apoyadas para la implementación de actividades con enfoque de responsabilidad social beneficiadas de 30 empresas apoyadas para la implementación de actividades con enfoque de responsabilidad social proyectad	0	30					0	0	
Tipo de Resultado	Detalle de Resultados por Periodo	Denominador (Metas 100%)			Concepto	Delegacione		Población Beneficiaria		
Real por Periodo	Mes 6 Junio	0				Planeado	Municipio de Querétaro	30 empresas impulsadas para implementar actividades con e		
Acumulad	TOTAL	0						Real	Municipio de	0 empresas impul
Observaciones						Número de archivos:		1		


GESTIÓN PARA RESULTADOS
MATRIZ DE INDICADORES PARA RESULTADOS 2024
 Ficha Técnica y Evaluación por Indicador
 Coordinación de Gabinete

DEPENDENCIA	SECRETARIA DE DESARROLLO SOSTENIBLE			ALINEACIÓN AL PMD					
PROGRAMA	Generación De Empleo	CLAVE PMD COMPLETA			Eje	03.00.00.00			
		03.06.04.01.05			Programa	03.06.00.00			
		Ejercicio	2024		Línea de Acción	03.06.04.00			
		Periodo	202406		Componente	03.06.04.01			
NO. DE PROGRAMA	03060000		Fecha de Evaluación	03/07/2024					
RESUMEN NARRATIVO	ELABORACION Y PUBLICACION DEL ANUARIO ECONOMICO MUNICIPAL.								
META CUANTITATIVA DESCRIPCIÓN	Cumplir las 9 fases de la elaboración del Anuario Económico Municipal 2024, (Solicitud de Información, Entrega de Información, Resolver Dudas y Preguntas, Redacción y Corrección interna, Redacción y Corrección de estilo externa, Diseño editorial, Revisión final al dummy, Implementación				Meta cifras	9			
META CUALITATIVA	Dar certeza y transparencia de los resultados obtenidos en la Administración Pública en Materia Económica.				Población Beneficiaria	535,188 mujeres y 514,589 hombres			
NOMBRE DEL INDICADOR	Porcentaje de avance de las fases para la elaboración del Anuario Económico Municipal 2024				Variable a Medir	Fases para la elaboración del Anuario Económico Municipal			
MÉTODO CÁLCULO	(Número de fases para la elaboración del Anuario Económico Municipal realizadas / Número de fases para la elaboración del Anuario Económico Municipal planeadas) *100				Tipo de Fórmula	PORCENTAJE			
Datos del indicador	Tipo de Indicador	GESTIÓN		Línea Base		<div style="display: flex; align-items: center; justify-content: center;"> <div style="width: 20px; height: 20px; background-color: red; margin-right: 5px;"></div> <div style="width: 20px; height: 20px; background-color: yellow; margin-right: 5px;"></div> <div style="width: 20px; height: 20px; background-color: green; margin-right: 5px;"></div> <div style="margin-left: 10px;">66.67</div> <div style="width: 20px; height: 20px; background-color: green; margin-left: 10px; border-radius: 50%;"></div> </div>			
	Dimensión a med	EFICIENCIA		Parámetros de Evaluación y Resultado Semaforzado					
	Unidad de medid	Fases para la elaboración del Anuario Económico Municipal							
	Frecuencia de medición	TRIMESTRAL							
Datos presupuestales	Presupuesto aprobado			Medios de verificación	Reporte trimestral de las fases para la elaboración del Anuario Económico Municipal realizadas.				
	Presupuesto modificado								
	Presupuesto pagado								
	Diferencia Real pagado vs. Presupuesto aprobado								
	Diferencia Real pagado vs. Presupuesto modificado			Fuente de Financiamien					Municipal
FECHA DE EVALUACIÓN	DESCRIPCIÓN DE LAS ACTIVIDADES EN ESTRICTA CORRELACIÓN A LA META Y AL MÉTODO DE CÁLCULO	DATOS INGRESADOS				TIPOS DE FÓRMULAS Y RESULTADOS			
		Numerador	Denominador (Meta)	Denominador anterior (Línea base)	Meta Integral para el efecto de evaluación	Índice	Tasa de Variación	Razón ó Promedio	Porcentaje (Cobertura, Focalización)
03/07/2024	3 fases para la elaboración del Anuario Económico Municipal realizadas de 9 fases para la elaboración del Anuario Económico Municipal planeadas	3	9					66.67	66.67
Tipo de Resultado	Detalle de Resultados por Periodo	Denominador (Metas 100%)			Concepto	Delegacione		Población Beneficiaria	
Real por Periodo	Mes 6 Junio	3				Planeado	Municipio de Querétaro		535,188 mujeres y 514,589 hombres
Acumulad	TOTAL	6					Real	Municipio de	
Observaciones					Número de archivos:		1		

GESTIÓN PARA RESULTADOS
MATRIZ DE INDICADORES PARA RESULTADOS 2024
 Ficha Técnica y Evaluación por Indicador
 Coordinación de Gabinete

DEPENDENCIA	SECRETARIA DE DESARROLLO SOSTENIBLE			ALINEACIÓN AL PMD						
PROGRAMA	Generación De Empleo	CLAVE PMD COMPLETA			Eje	03.00.00.00				
		03.06.04.01.06			Programa	03.06.00.00				
		Ejercicio	2024		Línea de Acción	03.06.04.00				
		Periodo	202406		Componente	03.06.04.01				
NO. DE PROGRAMA	03060000		Fecha de Evaluación	03/07/2024						
RESUMEN NARRATIVO	PROFESIONALIZACION DE LOS SECTORES PRODUCTIVOS. (6.6)									
META CUANTITATIVA DESCRIPCIÓN	Apoyar a 250 ciudadanos de los diferentes sectores productivos con capacitaciones, vinculaciones, conferencias y certificaciones.				Meta cifras	250				
META CUALITATIVA	Profesionalizar a las ciudadanos/as de los diferentes sectores productivos con capacitaciones, vinculaciones, conferencias y certificaciones.				Población Beneficiaria	250 ciudadanos				
NOMBRE DEL INDICADOR	Porcentaje de ciudadanos/as de los diferentes sectores productivos con capacitaciones, vinculaciones, conferencias y certificaciones apoyados.				Variable a Medir	Ciudadanos de los diferentes sectores productivos con capa				
MÉTODO CÁLCULO	(Cantidad de Ciudadanos/as de los diferentes sectores productivos con capacitaciones, conferencias y certificaciones apoyados / Cantidad de Ciudadanos de los diferentes sectores productivos con capacitaciones, vinculaciones, conferencias y certificaciones planeadas) *				Tipo de Fórmula	PORCENTAJE				
Datos del indicador	Tipo de Indicador	GESTIÓN		Línea Base		Evaluación < 20 Evaluación >= 20 y < 42 Evaluación >= 42	0			
	Dimensión a med	EFICIENCIA		Parámetros de Evaluación y Resultado Semaforizado						
	Unidad de medid	Cantidad de Ciudadanos/as de los diferentes sectores productivos con capacitacio								
	Frecuencia de medición	TRIMESTRAL								
Datos presupuestales	Presupuesto aprobado			Medios de verificación	Reporte trimestral ciudadanos/as de los diferentes sectores productivos con capacitaciones, vinculaciones, conferencias y certificaciones apoyados.					
	Presupuesto modificado									
	Presupuesto pagado									
	Diferencia Real pagado vs. Presupuesto aprobado									
	Diferencia Real pagado vs. Presupuesto modificado			Fuente de Financiamien	Municipal					
FECHA DE EVALUACIÓN	DESCRIPCIÓN DE LAS ACTIVIDADES EN ESTRICTA CORRELACIÓN A LA META Y AL MÉTODO DE CÁLCULO	DATOS INGRESADOS				TIPOS DE FÓRMULAS Y RESULTADOS				
		Numerador	Denominad or (Meta)	Denominado r (Año anterior Línea base)	Meta Integral para el efecto de evaluación	Índice	Tasa de Variación	Razón ó Promedio	Porcentaje (Cobertura, Focalización)	Porcentaje de avance
03/07/2024	0 ciudadanos/as de los diferentes sectores productivos con capacitaciones, vinculaciones, conferencias y certificaciones apoyados de 250 Ciudadanos de los diferentes sectores productivos con capacitaciones, vinculaciones, conferencias	0	250					0	0	
Tipo de Resultado	Detalle de Resultados por Periodo	Denominador (Metas 100%)			Concepto	Delegacione		Población Beneficiaria		
Real por Periodo	Mes 6 Junio	0				Planeado	Municipio de Querétaro	250 ciudadanos		
Acumulad	TOTAL	0								
Observaciones					Real	Municipio de	250 ciudadanos			
					Número de archivos:		1			

GESTIÓN PARA RESULTADOS
MATRIZ DE INDICADORES PARA RESULTADOS 2024
 Ficha Técnica y Evaluación por Indicador
 Coordinación de Gabinete

DEPENDENCIA	SECRETARIA DE DESARROLLO SOSTENIBLE				ALINEACIÓN AL PMD					
PROGRAMA	Generación De Empleo	CLAVE PMD COMPLETA			Eje	03.00.00.00				
		03.06.04.01.07			Programa	03.06.00.00				
		Ejercicio	2024		Línea de Acción	03.06.04.00				
		Periodo	202406		Componente	03.06.04.01				
NO. DE PROGRAMA	03060000		Fecha de Evaluación	03/07/2024						
RESUMEN NARRATIVO	MOTIVACION AL EMPRENDIMIENTO Y EL APOYO A LAS MIPYMES EN EL MUNICIPIO A TRAVES DEL PROGRAMA QUERETARO CIUDAD EXPONENCIAL (6.3 Y 11.5)									
META CUANTITATIVA DESCRIPCIÓN	Apoyar, capacitar y vincular a 1,500 emprendedoras, emprendedores y MiPyMES.				Meta cifras	1500				
META CUALITATIVA	Generar crecimiento y consolidación para las y los emprendedores/as y MiPyMES				Población Beneficiaria	1500 Emprendedoras, emprendedores y MiPyMES apoyados				
NOMBRE DEL INDICADOR	Porcentaje de Emprendedoras, emprendedores y MiPyMES apoyados				Variable a Medir	Emprendedoras, emprendedores y MiPyMES apoyados				
MÉTODO CÁLCULO	(Número de Emprendedoras, emprendedores y MiPyMES apoyados / Número de Emprendedoras, emprendedores y MiPyMES con apoyo programados) *100				Tipo de Fórmula	PORCENTAJE				
Datos del indicador	Tipo de Indicador	GESTIÓN		Línea Base		Evaluación < 20 Evaluación >= 20 y < 42 Evaluación >= 42	47			
	Dimensión a med	EFICACIA		Parámetros de Evaluación y Resultado Semaforzado						
	Unidad de medid	Emprendedoras, emprendedores y MiPyMES.								
	Frecuencia de medición	TRIMESTRAL								
Datos presupuestales	Presupuesto aprobado			Medios de verificación	Reporte trimestral de emprendedoras, emprendedores y MiPyMES apoyados					
	Presupuesto modificado									
	Presupuesto pagado									
	Diferencia Real pagado vs. Presupuesto aprobado									
	Diferencia Real pagado vs. Presupuesto modificado			Fuente de Financiamien	Municipal					
FECHA DE EVALUACIÓN	DESCRIPCIÓN DE LAS ACTIVIDADES EN ESTRICTA CORRELACIÓN A LA META Y AL MÉTODO DE CÁLCULO	DATOS INGRESADOS				TIPOS DE FÓRMULAS Y RESULTADOS				
		Numerador	Denominador (Meta)	Denominador (Año anterior Línea base)	Meta Integral para el efecto de evaluación	Índice	Tasa de Variación	Razón ó Promedio	Porcentaje (Cobertura, Focalización)	Porcentaje de avance
03/07/2024	315 Emprendedoras, emprendedores y MiPyMES apoyados de 1500 Emprendedoras, emprendedores y MiPyMES con apoyo programados	315	1500					47	47	
Tipo de Resultado	Detalle de Resultados por Periodo	Denominador (Metas 100%)			Concepto	Delegacione		Población Beneficiaria		
Real por Periodo	Mes 6 Junio	315				Planeado	Municipio de Querétaro	1500 Emprendedoras, emprendedores y MiPyMES apoya		
Acumulad	TOTAL	705						Real	Municipio de	500 Emprendedd
Observaciones					Número de archivos:		1			