



**GESTIÓN PARA RESULTADOS**  
**MATRIZ DE INDICADORES PARA RESULTADOS 2024**  
 Ficha Técnica y Evaluación por Indicador  
 Coordinación de Gabinete

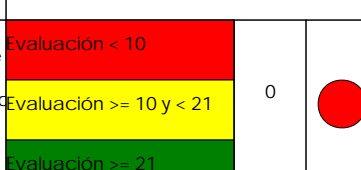
DEPENDENCIA	SECRETARIA DE DESARROLLO SOSTENIBLE				ALINEACIÓN AL PMD					
PROGRAMA	Generación De Empleo	CLAVE PMD COMPLETA			Eje	03.00.00.00				
		03.06.04.01			Programa	03.06.00.00				
		Ejercicio	2024		Línea de Acción	03.06.04.00				
		Periodo	202403		Componente	03.06.04.01				
NO. DE PROGRAMA	03060000		Fecha de Evaluación	18/04/2024						
RESUMEN NARRATIVO	Generación y Fomento al Empleo Impulsado									
META CUANTITATIVA DESCRIPCIÓN	Realizar el 100% de las actividades para la generación y fomento al empleo.				Meta cifras	100%				
META CUALITATIVA	Cumplir con todas las actividades planeadas para fomentar la generación de empleo				Población Beneficiaria	535,188 mujeres y 514,589 hombres				
NOMBRE DEL INDICADOR	Porcentaje de actividades para la generación y fomento al empleo realizadas.				Variable a Medir	Actividades para la generación y fomento al empleo realizadas.				
MÉTODO CÁLCULO	(Número de actividades para la generación y fomento al empleo realizadas / Número de actividades para la generación y fomento al empleo planeadas) *100				Tipo de Fórmula	PORCENTAJE				
Datos del indicador	Tipo de Indicador	GESTIÓN		Línea Base		Evaluación < 10 Evaluación >= 10 y < 21 Evaluación >= 21	66.67			
	Dimensión a med	EFICIENCIA		Parámetros de Evaluación y Resultado Semaforizado						
	Unidad de medid	Actividades para la generación y fomento al empleo								
	Frecuencia de medición	TRIMESTRAL								
Datos presupuestales	Presupuesto aprobado	\$0.00		Medios de verificación	Reporte trimestral de actividades para la generación y fomento al empleo realizados					
	Presupuesto modificado	\$60,357.11								
	Presupuesto pagado	\$1,971,950.31								
	Diferencia Real pagado vs. Presupuesto aprobado	-\$1,971,950.31	0%							
	Diferencia Real pagado vs. Presupuesto modificado	-\$1,911,593.20	3.06%		Fuente de Financiamien	Municipal				
FECHA DE EVALUACIÓN	DESCRIPCIÓN DE LAS ACTIVIDADES EN ESTRICTA CORRELACIÓN A LA META Y AL MÉTODO DE CÁLCULO	DATOS INGRESADOS				TIPOS DE FÓRMULAS Y RESULTADOS				
		Numerador	Denominador (Meta)	Denominador (Año anterior Línea base)	Meta Integral para el efecto de evaluación	Índice	Tasa de Variación	Razón ó Promedio	Porcentaje (Cobertura, Focalización)	Porcentaje de avance
18/04/2024	4 actividades para la generación y fomento al empleo realizadas de 6 actividades para la generación y fomento al empleo planeadas	4	6					66.67	66.67	
Tipo de Resultado	Detalle de Resultados por Periodo	Denominador (Metas 100%)			Concepto	Delegacione		Población Beneficiaria		
Real por Periodo	Mes 3 Marzo	4	6		Planeado	Municipio de Querétaro	535,188 mujeres y 514,589 hombres			
Acumulad	TOTAL	4	6							
Observaciones					Real	Municipio de	535,188 mujeres y			
					Número de archivos:		1			

**GESTIÓN PARA RESULTADOS**  
**MATRIZ DE INDICADORES PARA RESULTADOS 2024**  
 Ficha Técnica y Evaluación por Indicador  
 Coordinación de Gabinete


DEPENDENCIA	SECRETARIA DE DESARROLLO SOSTENIBLE				ALINEACIÓN AL PMD					
PROGRAMA	Generación De Empleo	CLAVE PMD COMPLETA			Eje	03.00.00.00				
		03.06.04.01.02			Programa	03.06.00.00				
		Ejercicio	2024		Línea de Acción	03.06.04.00				
		Periodo	202403		Componente	03.06.04.01				
NO. DE PROGRAMA	03060000		Fecha de Evaluación	11/04/2024						
RESUMEN NARRATIVO	ATENCIÓN, REGISTRO Y VINCULACIÓN EN LA BOLSA DE EMPLEO MUNICIPAL. (6.6)									
META CUANTITATIVA DESCRIPCIÓN	Atender, orientar y contactar al 100% de ciudadanos/as en búsqueda de empleo con empresas que ofrezcan vacantes.				Meta cifras	100%				
META CUALITATIVA	Contribuir a disminuir la Población Económicamente Activa desocupada en el Municipio de Querétaro				Población Beneficiaria	400				
NOMBRE DEL INDICADOR	Porcentaje de ciudadanos/as y empresas atendidos y vinculados				Variable a Medir	Ciudadanos/as y empresas atendidos y vinculados				
MÉTODO CÁLCULO	(Número de Ciudadanos/as y empresas atendidos y vinculados beneficiados / Número de Ciudadanos y empresas atendidos y vinculados programados) *100				Tipo de Fórmula	PORCENTAJE				
Datos del indicador	Tipo de Indicador	GESTIÓN		Línea Base		Evaluación < 10 Evaluación >= 10 y < 21 Evaluación >= 21	100			
	Dimensión a med	EFICACIA		Parámetros de Evaluación y Resultado Semaforzados						
	Unidad de medid	Ciudadanos/as y empresas atendidos y vinculados								
	Frecuencia de medición	TRIMESTRAL								
Datos presupuestales	Presupuesto aprobado			Medios de verificación		Reporte trimestral de ciudadanos/as y empresas atendidos y vinculados				
	Presupuesto modificado									
	Presupuesto pagado									
	Diferencia Real pagado vs. Presupuesto aprobado									
	Diferencia Real pagado vs. Presupuesto modificado			Fuente de Financiamien						Municipal
FECHA DE EVALUACIÓN	DESCRIPCIÓN DE LAS ACTIVIDADES EN ESTRICTA CORRELACIÓN A LA META Y AL MÉTODO DE CÁLCULO	DATOS INGRESADOS				TIPOS DE FÓRMULAS Y RESULTADOS				
		Numerador	Denominador (Meta)	Denominador (Año anterior Línea base)	Meta Integral para el efecto de evaluación	Índice	Tasa de Variación	Razón ó Promedio	Porcentaje (Cobertura, Focalización)	Porcentaje de avance
11/04/2024	2341 Ciudadanos/as y empresas atendidos y vinculados beneficiados de 400 Ciudadanos y empresas atendidos y vinculados programados.	2341	2341					100	100	
Tipo de Resultado	Detalle de Resultados por Periodo			Denominador (Metas 100%)		Concepto	Delegacione		Población Beneficiaria	
Real por Periodo	Mes 3 Marzo	2341	2341		Planeado	Municipio de Querétaro		400		
Acumulad	TOTAL	2341	2341							
Observaciones	Se identificó un mayor número de usuarios que utilizaron la bolsa de empleo, por que lo que tiene un aumento en el número de ciudadanos vinculados, esté en un fenómeno varia dependiendo de la necesidad en la búsqueda de empleo, siendo un factor externo, ya que la difusión y las acciones realizadas son las programadas para que se obtenga el número que se planteó desde la programación de la MIR.	Real		Municipio de				2341		
		Número de archivos:						2		

GESTIÓN PARA RESULTADOS  
 MATRIZ DE INDICADORES PARA RESULTADOS 2024  
 Ficha Técnica y Evaluación por Indicador  
 Coordinación de Gabinete


DEPENDENCIA	SECRETARIA DE DESARROLLO SOSTENIBLE				ALINEACIÓN AL PMD				
PROGRAMA	Generación De Empleo	CLAVE PMD COMPLETA			Eje	03.00.00.00			
		03.06.04.01.03			Programa	03.06.00.00			
		Ejercicio	2024		Línea de Acción	03.06.04.00			
		Periodo	202403		Componente	03.06.04.01			
NO. DE PROGRAMA	03060000		Fecha de Evaluación	18/04/2024		Actividad	03.06.04.01.03		
				NUE Componente	170.0000.00				
RESUMEN NARRATIVO	ACTUALIZACION DE LA NORMATIVIDAD MUNICIPAL EN MATERIA DE COMERCIO ESTABLECIDO. (6.5)								
META CUANTITATIVA DESCRIPCIÓN	Actualizar 2 instrumentos normativos en materia de Licencias de Funcionamiento					Meta cifras	2		
META CUALITATIVA	Dar certeza jurídica a los emprendedores y empresarios que realicen actividades comerciales, industriales y/o de servicio.					Población Beneficiaria	35000		
NOMBRE DEL INDICADOR	Porcentaje de avance en los instrumentos normativos en materia de Licencias de Funcionamiento actualizadas					Variable a Medir	Instrumentos normativos actualizados en mater		
MÉTODO CÁLCULO	(Número de instrumentos normativos en materia de Licencias de Funcionamiento autorizados/ Número de instrumentos normativos en materia de Licencias de Funcionamiento planeados) *100					Tipo de Fórmula	PORCENTAJE		
Datos del indicador	Tipo de Indicador		GESTIÓN		Línea Base		<div style="display: flex; align-items: center; justify-content: center;"> <div style="width: 20px; height: 20px; background-color: red; margin-right: 5px;"></div> <span style="font-size: 8px;">Evaluación &lt; 10</span> </div> <div style="width: 20px; height: 20px; background-color: yellow; margin-right: 5px; margin-top: 5px;"></div> <span style="font-size: 8px;">Evaluación &gt;= 10 y &lt; 21</span>		

DEPENDENCIA	SECRETARIA DE DESARROLLO SOSTENIBLE			ALINEACIÓN AL PMD						
PROGRAMA	Generación De Empleo	CLAVE PMD COMPLETA			Eje	03.00.00.00				
		03.06.04.01.04			Programa	03.06.00.00				
		Ejercicio	2024		Línea de Acción	03.06.04.00				
		Periodo	202403		Componente	03.06.04.01				
NO. DE PROGRAMA	03060000		Fecha de Evaluación	11/04/2024						
RESUMEN NARRATIVO	IMPULSO DE LAS ACTIVIDADES ECONOMICAS CON ENFOQUE DE RESPONSABILIDAD SOCIAL. (5.7)									
META CUANTITATIVA DESCRIPCIÓN	Apoyar a 30 empresas para la implementación de actividades con enfoque de responsabilidad social.			Meta cifras	30					
META CUALITATIVA	Impulsar la implementación de actividades con enfoque de responsabilidad social en las empresas instaladas en el municipio de Querétaro.			Población Beneficiaria	30 empresas impulsadas para implementar actividad					
NOMBRE DEL INDICADOR	Porcentaje de empresas apoyadas para la implementación de actividades con enfoque de responsabilidad social.			Variable a Medir	Empresas con actividades con enfoque social impulsadas					
MÉTODO CÁLCULO	(Número de empresas apoyadas para la implementación de actividades con enfoque de responsabilidad social beneficiadas / Número de empresas apoyadas para la implementación de actividades con enfoque de responsabilidad social proyectadas) *100			Tipo de Fórmula	PORCENTAJE					
Datos del indicador	Tipo de Indicador	GESTIÓN		Línea Base						
	Dimensión a med	EFICIENCIA		Parámetros de Evaluación y Resultado Semaforizado						
	Unidad de medid	Número de empresas apoyadas para la implementación de actividad								
	Frecuencia de medición	TRIMESTRAL								
Datos presupuestales	Presupuesto aprobado			Medios de verificación		Reporte trimestral de empresas apoyadas para el desarrollo de actividades con enfoque de responsabilidad social.				
	Presupuesto modificado									
	Presupuesto pagado									
	Diferencia Real pagado vs. Presupuesto aprobado									
	Diferencia Real pagado vs. Presupuesto modificado			Fuente de Financiamien	Municipal					
FECHA DE EVALUACIÓN	DESCRIPCIÓN DE LAS ACTIVIDADES EN ESTRICTA CORRELACIÓN A LA META Y AL MÉTODO DE CÁLCULO	DATOS INGRESADOS				TIPOS DE FÓRMULAS Y RESULTADOS				
		Numerador	Denominador (Meta)	Denominador (Año anterior Línea base)	Meta Integral para el efecto de evaluación	Índice	Tasa de Variación	Razón ó Promedio	Porcentaje (Cobertura, Focalización)	Porcentaje de avance
11/04/2024	0 empresas apoyadas para la implementación de actividades con enfoque de responsabilidad social beneficiadas de 30 empresas apoyadas para la implementación de actividades con enfoque de responsabilidad social proyectad	0	30					0	0	
Tipo de Resultado	Detalle de Resultados por Periodo	Denominador (Metas 100%)			Concepto	Delegacione		Población Beneficiaria		
Real por Periodo	Mes 3 Marzo	0				Planeado	Municipio de Querétaro	30 empresas impulsadas para implementar actividades con e		
Acumulad	TOTAL	0						Real	Municipio de	0 empresas impul
Observaciones						Número de archivos:		1		


**GESTIÓN PARA RESULTADOS**  
**MATRIZ DE INDICADORES PARA RESULTADOS 2024**  
 Ficha Técnica y Evaluación por Indicador  
 Coordinación de Gabinete

DEPENDENCIA	SECRETARIA DE DESARROLLO SOSTENIBLE			ALINEACIÓN AL PMD						
PROGRAMA	Generación De Empleo	CLAVE PMD COMPLETA			Eje	03.00.00.00				
		03.06.04.01.05			Programa	03.06.00.00				
		Ejercicio	2024		Línea de Acción	03.06.04.00				
		Periodo	202403		Componente	03.06.04.01				
NO. DE PROGRAMA	03060000		Fecha de Evaluación	11/04/2024						
RESUMEN NARRATIVO	ELABORACION Y PUBLICACION DEL ANUARIO ECONOMICO MUNICIPAL.									
META CUANTITATIVA DESCRIPCIÓN	Cumplir las 9 fases de la elaboración del Anuario Económico Municipal 2024, (Solicitud de Información, Entrega de Información, Resolver Dudas y Preguntas, Redacción y Corrección interna, Redacción y Corrección de estilo externa, Diseño editorial, Revisión final al dummy, Implementación				Meta cifras	9				
META CUALITATIVA	Dar certeza y transparencia de los resultados obtenidos en la Administración Pública en Materia Económica.				Población Beneficiaria	535,188 mujeres y 514,589 hombres				
NOMBRE DEL INDICADOR	Porcentaje de avance de las fases para la elaboración del Anuario Económico Municipal 2024				Variable a Medir	Fases para la elaboración del Anuario Económico Municipal				
MÉTODO CÁLCULO	(Número de fases para la elaboración del Anuario Económico Municipal realizadas / Número de fases para la elaboración del Anuario Económico Municipal planeadas) *100				Tipo de Fórmula	PORCENTAJE				
Datos del indicador	Tipo de Indicador	GESTIÓN		Línea Base		Evaluación < 10 Evaluación >= 10 y < 21 Evaluación >= 21	33.33			
	Dimensión a med	EFICIENCIA		Parámetros de Evaluación y Resultado Semaforzado						
	Unidad de medid	Fases para la elaboración del Anuario Económico Municipal								
	Frecuencia de medición	TRIMESTRAL								
Datos presupuestales	Presupuesto aprobado			Medios de verificación		Reporte trimestral de las fases para la elaboración del Anuario Económico Municipal realizadas.				
	Presupuesto modificado									
	Presupuesto pagado									
	Diferencia Real pagado vs. Presupuesto aprobado									
	Diferencia Real pagado vs. Presupuesto modificado			Fuente de Financiamien						Municipal
FECHA DE EVALUACIÓN	DESCRIPCIÓN DE LAS ACTIVIDADES EN ESTRICTA CORRELACIÓN A LA META Y AL MÉTODO DE CÁLCULO	DATOS INGRESADOS				TIPOS DE FÓRMULAS Y RESULTADOS				
		Numerador	Denominador (Meta)	Denominador (Año anterior Línea base)	Meta Integral para el efecto de evaluación	Índice	Tasa de Variación	Razón ó Promedio	Porcentaje (Cobertura, Focalización)	Porcentaje de avance
11/04/2024	3 fases para la elaboración del Anuario Económico Municipal realizadas de 9 fases para la elaboración del Anuario Económico Municipal planeadas	3	9					33.33	33.33	
Tipo de Resultado	Detalle de Resultados por Periodo	Denominador (Metas 100%)			Concepto	Delegacione		Población Beneficiaria		
Real por Periodo	Mes 3 Marzo	3				Planeado	Municipio de Querétaro	535,188 mujeres y 514,589 hombres		
Acumulad	TOTAL	3								
Observaciones					Real	Municipio de	535,188 mujeres y			
					Número de archivos:		1			

**GESTIÓN PARA RESULTADOS**  
**MATRIZ DE INDICADORES PARA RESULTADOS 2024**  
 Ficha Técnica y Evaluación por Indicador  
 Coordinación de Gabinete

DEPENDENCIA	SECRETARIA DE DESARROLLO SOSTENIBLE			ALINEACIÓN AL PMD					
PROGRAMA	Generación De Empleo	CLAVE PMD COMPLETA			Eje	03.00.00.00			
		03.06.04.01.06			Programa	03.06.00.00			
		Ejercicio	2024		Línea de Acción	03.06.04.00			
		Periodo	202403		Componente	03.06.04.01			
NO. DE PROGRAMA	03060000		Fecha de Evaluación	11/04/2024					
RESUMEN NARRATIVO	PROFESIONALIZACION DE LOS SECTORES PRODUCTIVOS. (6.6)								
META CUANTITATIVA DESCRIPCIÓN	Apoyar a 250 ciudadanos de los diferentes sectores productivos con capacitaciones, vinculaciones, conferencias y certificaciones.			Meta cifras	250				
META CUALITATIVA	Profesionalizar a las ciudadanos/as de los diferentes sectores productivos con capacitaciones, vinculaciones, conferencias y certificaciones.			Población Beneficiaria	250 ciudadanos				
NOMBRE DEL INDICADOR	Porcentaje de ciudadanos/as de los diferentes sectores productivos con capacitaciones, vinculaciones, conferencias y certificaciones apoyados.			Variable a Medir	Ciudadanos de los diferentes sectores productivos con capa				
MÉTODO CÁLCULO	(Cantidad de Ciudadanos/as de los diferentes sectores productivos con capacitaciones, conferencias y certificaciones apoyados / Cantidad de Ciudadanos de los diferentes sectores productivos con capacitaciones, vinculaciones, conferencias y certificaciones planeadas) *			Tipo de Fórmula	PORCENTAJE				
Datos del indicador	Tipo de Indicador	GESTIÓN		Línea Base		Evaluación < 10 Evaluación >= 10 y < 21 Evaluación >= 21	0		
	Dimensión a med	EFICIENCIA		Parámetros de Evaluación y Resultado Semaforizado					
	Unidad de medid	Cantidad de Ciudadanos/as de los diferentes sectores productivos con capacitación							
	Frecuencia de medición	TRIMESTRAL							
Datos presupuestales	Presupuesto aprobado			Medios de verificación		Reporte trimestral ciudadanos/as de los diferentes sectores productivos con capacitaciones, vinculaciones, conferencias y certificaciones apoyados.			
	Presupuesto modificado								
	Presupuesto pagado								
	Diferencia Real pagado vs. Presupuesto aprobado								
	Diferencia Real pagado vs. Presupuesto modificado			Fuente de Financiamien	Municipal				
FECHA DE EVALUACIÓN	DESCRIPCIÓN DE LAS ACTIVIDADES EN ESTRICTA CORRELACIÓN A LA META Y AL MÉTODO DE CÁLCULO	DATOS INGRESADOS				TIPOS DE FÓRMULAS Y RESULTADOS			
		Numerador	Denominador (Meta)	Denominador (Año anterior Línea base)	Meta Integral para el efecto de evaluación	Índice	Tasa de Variación	Razón ó Promedio	Porcentaje (Cobertura, Focalización)
11/04/2024	0 ciudadanos/as de los diferentes sectores productivos con capacitaciones, vinculaciones, conferencias y certificaciones apoyados de 250 Ciudadanos de los diferentes sectores productivos con capacitaciones, vinculaciones, conferencias	0	250					0	0
Tipo de Resultado	Detalle de Resultados por Periodo	Denominador (Metas 100%)			Concepto	Delegacione		Población Beneficiaria	
Real por Periodo	Mes 3 Marzo	0				Planeado	Municipio de Querétaro	250 ciudadanos	
Acumulad	TOTAL	0							
Observaciones					Real	Municipio de	250 ciudadanos		
					Número de archivos:		1		

**GESTIÓN PARA RESULTADOS**  
**MATRIZ DE INDICADORES PARA RESULTADOS 2024**  
 Ficha Técnica y Evaluación por Indicador  
 Coordinación de Gabinete

DEPENDENCIA	SECRETARIA DE DESARROLLO SOSTENIBLE			ALINEACIÓN AL PMD						
PROGRAMA	Generación De Empleo	CLAVE PMD COMPLETA			Eje	03.00.00.00				
		03.06.04.01.07			Programa	03.06.00.00				
		Ejercicio	2024		Línea de Acción	03.06.04.00				
		Periodo	202403		Componente	03.06.04.01				
NO. DE PROGRAMA	03060000		Fecha de Evaluación	11/04/2024						
RESUMEN NARRATIVO	MOTIVACION AL EMPRENDIMIENTO Y EL APOYO A LAS MIPYMES EN EL MUNICIPIO A TRAVES DEL PROGRAMA QUERETARO CIUDAD EXPONENCIAL (6.3 Y 11.5)									
META CUANTITATIVA DESCRIPCIÓN	Apoyar, capacitar y vincular a 1,500 emprendedoras, emprendedores y MiPyMES.				Meta cifras	1500				
META CUALITATIVA	Generar crecimiento y consolidación para las y los emprendedores/as y MiPyMES				Población Beneficiaria	1500 Emprendedoras, emprendedores y MiPyMES apoyados				
NOMBRE DEL INDICADOR	Porcentaje de Emprendedoras, emprendedores y MiPyMES apoyados				Variable a Medir	Emprendedoras, emprendedores y MiPyMES apoyados				
MÉTODO CÁLCULO	(Número de Emprendedoras, emprendedores y MiPyMES apoyados / Número de Emprendedoras, emprendedores y MiPyMES con apoyo programados) *100				Tipo de Fórmula	PORCENTAJE				
Datos del indicador	Tipo de Indicador	GESTIÓN		Línea Base		Evaluación < 10 Evaluación >= 10 y < 21 Evaluación >= 21	26			
	Dimensión a med	EFICACIA		Parámetros de Evaluación y Resultado Semaforzado						
	Unidad de medid	Emprendedoras, emprendedores y MiPyMES.								
	Frecuencia de medición	TRIMESTRAL								
Datos presupuestales	Presupuesto aprobado			Medios de verificación		Reporte trimestral de emprendedoras, emprendedores y MiPyMES apoyados				
	Presupuesto modificado									
	Presupuesto pagado									
	Diferencia Real pagado vs. Presupuesto aprobado									
	Diferencia Real pagado vs. Presupuesto modificado			Fuente de Financiamien	Municipal					
FECHA DE EVALUACIÓN	DESCRIPCIÓN DE LAS ACTIVIDADES EN ESTRICTA CORRELACIÓN A LA META Y AL MÉTODO DE CÁLCULO	DATOS INGRESADOS				TIPOS DE FÓRMULAS Y RESULTADOS				
		Numerador	Denominador (Meta)	Denominador (Año anterior Línea base)	Meta Integral para el efecto de evaluación	Índice	Tasa de Variación	Razón ó Promedio	Porcentaje (Cobertura, Focalización)	Porcentaje de avance
11/04/2024	390 Emprendedoras, emprendedores y MiPyMES apoyados de 1500 Emprendedoras, emprendedores y MiPyMES con apoyo programados	390	1500					26	26	
Tipo de Resultado	Detalle de Resultados por Periodo	Denominador (Metas 100%)			Concepto	Delegacione		Población Beneficiaria		
Real por Periodo	Mes 3 Marzo	390				Planeado	Municipio de Querétaro	1500 Emprendedoras, emprendedores y MiPyMES apoya		
Acumulad	TOTAL	390						Real	Municipio de	500 Emprendedd
Observaciones					Número de archivos:		1			