





GESTIÓN PARA RESULTADOS
MATRIZ DE INDICADORES PARA RESULTADOS 2024
 Ficha Técnica y Evaluación por Indicador
 Coordinación de Gabinete

DEPENDENCIA	SECRETARIA DE DESARROLLO ECONOMICO				ALINEACIÓN AL PMD																
PROGRAMA	Economía Sostenible	CLAVE PMD COMPLETA			<table border="1" style="width: 100%; border-collapse: collapse;"> <tr><td>Eje</td><td>03.00.00.00</td></tr> <tr><td>Programa</td><td>03.05.00.00</td></tr> <tr><td>Línea de Acción</td><td>03.05.02.00</td></tr> <tr><td>Componente</td><td>03.05.02.02</td></tr> <tr><td>Actividad</td><td></td></tr> <tr><td>NUE Componente</td><td>280.0000.00</td></tr> </table>					Eje	03.00.00.00	Programa	03.05.00.00	Línea de Acción	03.05.02.00	Componente	03.05.02.02	Actividad		NUE Componente	280.0000.00
		Eje	03.00.00.00																		
		Programa	03.05.00.00																		
Línea de Acción	03.05.02.00																				
Componente	03.05.02.02																				
Actividad																					
NUE Componente	280.0000.00																				
03.05.02.02																					
Ejercicio	2024	Periodo	202412																		
NO. DE PROGRAMA	03050000	Fecha de Evaluación	21/01/2025																		
RESUMEN NARRATIVO	Apoyos a Productores Agropecuarios Implementados																				
META CUANTITATIVA DESCRIPCIÓN	Apoyar a 400 productores agropecuarios locales.				Meta cifras	400															
META CUALITATIVA	Generar espacios para los productores/as agropecuarios locales para la comercialización de sus productos				Población Beneficiaria	1600															
NOMBRE DEL INDICADOR	Porcentaje de avance en el número de eventos realizados para el sector agropecuario, desarrollados				Variable a Medir	Eventos en los Espacios de comercialización(Merc															
MÉTODO CÁLCULO	(Cantidad de eventos para el sector agropecuario realizados / Cantidad de eventos para el sector agropecuario planeados) *100				Tipo de Fórmula	PORCENTAJE															
Datos del indicador	Tipo de Indicador	ESTRATÉGICO		Línea Base		<table border="1" style="width: 100%; border-collapse: collapse;"> <tr><td style="background-color: red;">Evaluación < 40</td><td rowspan="3" style="text-align: center; vertical-align: middle;">0</td><td rowspan="3" style="text-align: center; vertical-align: middle;"></td></tr> <tr><td style="background-color: yellow;">Evaluación >= 40 y < 84</td></tr> <tr><td style="background-color: green;">Evaluación >= 84</td></tr> </table>				Evaluación < 40	0		Evaluación >= 40 y < 84	Evaluación >= 84							
	Evaluación < 40	0																			
	Evaluación >= 40 y < 84																				
	Evaluación >= 84																				
Dimensión a med	EFICIENCIA		Parámetros de Evaluación y Resultado Semaforizado																		
Unidad de medid	Eventos para el sector agropecuario																				
Frecuencia de medición	TRIMESTRAL																				
Datos presupuestales	Presupuesto aprobado	\$0.00		Medios de verificación		Reporte Trimestral de eventos realizados para apoyo a productores/as agropecuarios.															
	Presupuesto modificado	-\$120,290.62																			
	Presupuesto pagado	\$2,014,478.24																			
	Diferencia Real pagado vs. Presupuesto aprobado	-\$2,014,478.24	0%																		
	Diferencia Real pagado vs. Presupuesto modificado	-\$2,134,768.86	-5.97%	Fuente de Financiamien	Municipal																
FECHA DE EVALUACIÓN	DESCRIPCIÓN DE LAS ACTIVIDADES EN ESTRICTA CORRELACIÓN A LA META Y AL MÉTODO DE CÁLCULO	DATOS INGRESADOS				TIPOS DE FÓRMULAS Y RESULTADOS															
		Numerador	Denominador (Meta)	Denominador (Año anterior Línea base)	Meta Integral para el efecto de evaluación	Índice	Tasa de Variación	Razón ó Promedio	Porcentaje (Cobertura, Focalización)	Porcentaje de avance											
21/01/2025	No se reportan avances en el periodo que comprende de octubre a diciembre del 2024 toda vez que no se asignó presupuesto para la realización de dichos espacios.	0	400					0	0												
Tipo de Resultado	Detalle de Resultados por Periodo	Denominador (Metas 100%)			Concepto	Delegacione		Población Beneficiaria													
Real por Periodo	Mes 12 Diciembre	0				Planeado	Municipio de Querétaro		1600												
Acumulad	TOTAL	0																			
Observaciones	Respecto a esta actividad durante todo el año 2024, se reportó en o, toda vez que no se asignó presupuesto para este programa.				Real	Municipio de		0													
					Número de archivos:			2													


GESTIÓN PARA RESULTADOS
MATRIZ DE INDICADORES PARA RESULTADOS 2024
 Ficha Técnica y Evaluación por Indicador
 Coordinación de Gabinete

DEPENDENCIA	SECRETARIA DE DESARROLLO ECONOMICO				ALINEACIÓN AL PMD								
PROGRAMA	Economía Sostenible	CLAVE PMD COMPLETA 03.05.02.02.01			Eje	03.00.00.00							
		Ejercicio	2024		Programa	03.05.00.00							
		Periodo	202412		Línea de Acción	03.05.02.00							
NO. DE PROGRAMA	03050000	Fecha de Evaluación	21/01/2025		Componente	03.05.02.02							
					Actividad	03.05.02.02.01							
					NUE Componente	280.0000.00							
RESUMEN NARRATIVO	ATENCIÓN Y CAPACITACIÓN EN SANIDAD ANIMAL Y PRODUCCIÓN PECUARIA.												
META CUANTITATIVA DESCRIPCIÓN	Brindar asistencia técnica y capacitación en manejo, genética, alimentación, y reproducción de las explotaciones pecuarias a 380 familias de productores pecuarios.				Meta cifras	380							
META CUALITATIVA	Preservar el patrimonio de los ganaderos/as y el estatus sanitario pecuario, así como incrementar la productividad pecuaria del Municipio de Querétaro				Población Beneficiaria	1520							
NOMBRE DEL INDICADOR	Porcentaje de avance en el número de familias en materia de producción pecuaria beneficiadas				Variable a Medir	Familias dedicadas a la producción pecuaria beneficiadas							
MÉTODO CÁLCULO	(Cantidad de familias capacitadas y atendidas en su producción pecuaria beneficiadas / Cantidad de familias para ser capacitadas y atendidas en su producción pecuaria programadas) *100				Tipo de Fórmula	PORCENTAJE							
Datos del indicador	Tipo de Indicador	ESTRATÉGICO		Línea Base		<div style="display: flex; align-items: center; justify-content: center;"> <div style="width: 20px; height: 20px; background-color: red; margin-right: 5px;"></div> <div style="width: 20px; height: 20px; background-color: yellow; margin-right: 5px;"></div> <div style="width: 20px; height: 20px; background-color: green; margin-right: 5px;"></div> <div style="margin: 0 10px;">125</div> <div style="width: 20px; height: 20px; background-color: green; border-radius: 50%;"></div> </div>							
	Dimensión a med	EFICIENCIA		Parámetros de Evaluación y Resultado Semaforzado									
	Unidad de medid	Familias beneficiadas en materia de producción y sanidad pecuaria											
	Frecuencia de medición	TRIMESTRAL											
Datos presupuestales	Presupuesto aprobado			Medios de verificación		Reporte trimestral de familias asistidas en materia de producción y sanidad pecuaria							
	Presupuesto modificado												
	Presupuesto pagado												
	Diferencia Real pagado vs. Presupuesto aprobado			Fuente de Financiamien						Municipal			
	Diferencia Real pagado vs. Presupuesto modificado												
FECHA DE EVALUACIÓN	DESCRIPCIÓN DE LAS ACTIVIDADES EN ESTRICTA CORRELACIÓN A LA META Y AL MÉTODO DE CÁLCULO		DATOS INGRESADOS			TIPOS DE FÓRMULAS Y RESULTADOS							
			Numerador	Denominador (Meta)	Denominador (Año anterior Línea base)	Meta Integral para el efecto de evaluación	Índice	Tasa de Variación	Razón ó Promedio	Porcentaje (Cobertura, Focalización)	Porcentaje de avance		
21/01/2025	En este trimestre octubre - diciembre se atendieron 144 familias (Hombres 82 y Mujeres 62) , de las cuales se dieron tratamiento a 2,797 animales entre bovinos, ovinos, caprinos. Y se capacitaron 49 familias en diferentes rubros.		700	380					125	125			
Tipo de Resultado	Detalle de Resultados por Periodo		Denominador (Metas 100%)			Concepto	Delegacione		Población Beneficiaria				
Real por Periodo	Mes 12 Diciembre		700			Planeado	FCP, SRJ,		1520				
Acumulad	TOTAL		700				CP, SRJ, QRO		576				
Observaciones	En el terer trimestre se tenia un acomulado de 456 familias beneficiadas, mas 144 de este trimestre que se reporta, da un total de 700 familias beneficiadas.					Real							
						Número de archivos:		2					

GESTIÓN PARA RESULTADOS
MATRIZ DE INDICADORES PARA RESULTADOS 2024
 Ficha Técnica y Evaluación por Indicador
 Coordinación de Gabinete

DEPENDENCIA	SECRETARIA DE DESARROLLO ECONOMICO			ALINEACIÓN AL PMD							
PROGRAMA	Economía Sostenible	CLAVE PMD COMPLETA			Eje	03.00.00.00					
		03.05.02.02.02			Programa	03.05.00.00					
		Ejercicio	2024		Linea de Acción	03.05.02.00					
		Periodo	202412		Componente	03.05.02.02					
NO. DE PROGRAMA	03050000	Fecha de Evaluación	21/01/2025								
RESUMEN NARRATIVO	IMPULSO DEL PROGRAMA DE MECANIZACION AGRICOLA.										
META CUANTITATIVA DESCRIPCIÓN	Beneficiar a 2,200 familias de productores agricolas con el servicio de maquinaria agricola propiedad del Municipio de Querétaro a bajo costo.				Meta cifras	2200					
META CUALITATIVA	Atender las necesidades de trabajos de cultivo y asistencia técnica de las parcelas de los productores agricolas del Municipio de Querétaro				Población Beneficiaria	8800					
NOMBRE DEL INDICADOR	Porcentaje de avance en el número de familias dedicadas a la producción agrícola beneficiadas				Variable a Medir	Familias dedicadas a la producción agrícola beneficiadas					
MÉTODO CÁLCULO	(Cantidad de familias para ser beneficiadas con el servicio maquinaria agricola apoyadas / Cantidad de familias para ser apoyadas con el servicio maquinaria agricola planeadas) *100				Tipo de Fórmula	PORCENTAJE					
Datos del indicador	Tipo de Indicador	ESTRATÉGICO		Linea Base		Evaluación < 40 Evaluación >= 40 y < 84 Evaluación >= 84	75.59				
	Dimensión a med	EFICIENCIA		Parámetros de Evaluación y Resultado Semaforizado							
	Unidad de medid	Familias beneficiadas mediante servicios de maquinaria e implementos ag									
	Frecuencia de medición	TRIMESTRAL									
Datos presupuestales	Presupuesto aprobado			Medios de verificación		Reporte trimestral de familias asistidas con el Programa de Mecanización Agrícola					
	Presupuesto modificado										
	Presupuesto pagado										
	Diferencia Real pagado vs. Presupuesto aprobado			Fuente de Financiamien					Municipal		
	Diferencia Real pagado vs. Presupuesto modificado										
FECHA DE EVALUACIÓN	DESCRIPCIÓN DE LAS ACTIVIDADES EN ESTRICTA CORRELACIÓN A LA META Y AL MÉTODO DE CÁLCULO		DATOS INGRESADOS			TIPOS DE FÓRMULAS Y RESULTADOS					
	Numerador	Denominador (Meta)	Denominador (Año anterior Linea base)	Meta Integral para el efecto de evaluación	Índice	Tasa de Variación	Razón ó Promedio	Porcentaje (Cobertura, Focalización)	Porcentaje de avance		
21/01/2025	1663	2200						75.59	75.59		
Tipo de Resultado	Detalle de Resultados por Periodo		Denominador (Metas 100%)		Concepto	Delegacione		Población Beneficiaria			
Real por Periodo	Mes 12 Diciembre		1663		Planeado	FCP, SRJ		8800			
Acumulad	TOTAL		1663			Real	FCP, SRJ		60		
Observaciones	En el trimestre que se reporta se beneficio unicamente a 15 familias, toda vez que estaba en proceso de aprobación por el H. Ayuntamiento el arranque del Programa de Mecanización Agrícola, no obstante se tenía un acumulado de 1648 familias beneficiadas en los trimestres anteriores, da un total de 1663 familias beneficiadas con dicho programa.				Número de archivos:		2				




GESTIÓN PARA RESULTADOS
MATRIZ DE INDICADORES PARA RESULTADOS 2024
Ficha Técnica y Evaluación por Indicador
Coordinación de Gabinete

DEPENDENCIA	SECRETARIA DE DESARROLLO ECONOMICO				ALINEACIÓN AL PMD						
PROGRAMA	Economía Sostenible	CLAVE PMD COMPLETA			Eje	03.00.00.00					
		03.05.02.02.03			Programa	03.05.00.00					
		Ejercicio	2024		Línea de Acción	03.05.02.00					
		Periodo	202412		Componente	03.05.02.02					
NO. DE PROGRAMA	03050000		Fecha de Evaluación	21/01/2025							
RESUMEN NARRATIVO	PROMOCION DEL PROYECTO DE HUERTOS FAMILIARES EN APOYO A LA AUTOSUFICIENCIA ALIMENTARIA.										
META CUANTITATIVA DESCRIPCIÓN	Beneficiar a 550 familias de la zona rural y urbana con el establecimiento de los módulos de producción de Hortalizas (Huertos Familiares) de autoconsumo				Meta cifras	550					
META CUALITATIVA	Mejorar las condiciones de alimentación de las familias que se encuentran en alta marginación				Población Beneficiaria	2200					
NOMBRE DEL INDICADOR	Porcentaje de avance en el número de familias con capacitación y/o implementación de módulos de producción de hortalizas beneficiadas				Variable a Medir	Familias con capacitación y/o implementación					
MÉTODO CÁLCULO	(Cantidad de familias apoyadas mediante la instalación de módulos de producción de huertos familiares beneficiadas / Cantidad de familias apoyadas para la instalación de módulos de producción de huertos familiares planeadas) *100				Tipo de Fórmula	PORCENTAJE					
Datos del indicador	Tipo de Indicador	ESTRATÉGICO		Línea Base		Evaluación < 40 Evaluación >= 40 y < 84 Evaluación >= 84	125				
	Dimensión a med	EFICIENCIA		Parámetros de Evaluación y Resultado Semaforizado							
	Unidad de medid	Familias beneficiadas mediante la instalación de módulos de producción agric									
	Frecuencia de medición	TRIMESTRAL									
Datos presupuestales	Presupuesto aprobado			Medios de verificación		Reporte trimestral de familias atendidas a través del proyecto de huertos familiares					
	Presupuesto modificado										
	Presupuesto pagado										
	Diferencia Real pagado vs. Presupuesto aprobado			Fuente de Financiamien					Municipal		
	Diferencia Real pagado vs. Presupuesto modificado										
FECHA DE EVALUACIÓN	DESCRIPCIÓN DE LAS ACTIVIDADES EN ESTRICTA CORRELACIÓN A LA META Y AL MÉTODO DE CÁLCULO		DATOS INGRESADOS			TIPOS DE FÓRMULAS Y RESULTADOS					
	Numerador	Denominador (Meta)	Denominador anterior (Línea base)	Meta Integral para el efecto de evaluación	Índice	Tasa de Variación	Razón ó Promedio	Porcentaje (Cobertura, Focalización)	Porcentaje de avance		
21/01/2025	812	550						125	125		
Tipo de Resultado	Detalle de Resultados por Periodo		Denominador (Metas 100%)		Concepto	Delegacione		Población Beneficiaria			
Real por Periodo	Mes 12 Diciembre		812		Planeado	Municipio de Querétaro		2200			
Acumulad	TOTAL		812								
Observaciones	En los trimestres anteriores se traia un acumulado de 552 población beneficiada, y en este trimestre se beneficio a 262 familias, lo que da un total de 812				Real	Municipio de		812			
					Número de archivos:		2				

GESTIÓN PARA RESULTADOS
MATRIZ DE INDICADORES PARA RESULTADOS 2024
 Ficha Técnica y Evaluación por Indicador
 Coordinación de Gabinete

DEPENDENCIA	SECRETARIA DE DESARROLLO ECONOMICO				ALINEACIÓN AL PMD					
PROGRAMA	Economía Sostenible	CLAVE PMD COMPLETA								
		03.05.02.02.04								
		Ejercicio	2024							
		Periodo	202412							
NO. DE PROGRAMA	03050000	Fecha de Evaluación	21/01/2025		Eje	03.00.00.00				
					Programa	03.05.00.00				
					Línea de Acción	03.05.02.00				
					Componente	03.05.02.02				
					Actividad	03.05.02.02.04				
					NUE Componente	280.0000.00				
RESUMEN NARRATIVO	IMPULSO DEL PROGRAMA DE ENTREGA DE SEMILLA.									
META CUANTITATIVA DESCRIPCIÓN	Apoyar a 750 familias dedicadas a la producción agrícola, mediante la distribución de paquete tecnológico en el Municipio de Querétaro				Meta cifras	750				
META CUALITATIVA	Incrementar la productividad agrícola mediante la dotación de semilla mejorada, y el apoyo técnico para su cultivo				Población Beneficiaria	3000				
NOMBRE DEL INDICADOR	Porcentaje de avance en el número de familias con dotación de semilla mejorada, beneficiadas				Variable a Medir	Familias con dotación de semilla mejorada beneficiadas.				
MÉTODO CÁLCULO	(Cantidad de familias apoyadas mediante dotación de semilla mejorada beneficiadas / Cantidad de familias apoyadas mediante la dotación de semilla mejorada planeadas) *100				Tipo de Fórmula	PORCENTAJE				
Datos del indicador	Tipo de Indicador	ESTRATÉGICO		Línea Base						
	Dimensión a med	EFICACIA		Parámetros de Evaluación y Resultado Semaforizado		Evaluación < 40		99.73		
	Unidad de medid	Familias apoyadas mediante la dotación de semilla mejorada				Evaluación >= 40 y < 84				
	Frecuencia de medición	TRIMESTRAL		Evaluación >= 84						
Datos presupuestales	Presupuesto aprobado			Medios de verificación		Reporte trimestral de familias dotadas con semilla mejorada				
	Presupuesto modificado									
	Presupuesto pagado									
	Diferencia Real pagado vs. Presupuesto aprobado									
	Diferencia Real pagado vs. Presupuesto modificado			Fuente de Financiamien	Municipal					
FECHA DE EVALUACIÓN	DESCRIPCIÓN DE LAS ACTIVIDADES EN ESTRICTA CORRELACIÓN A LA META Y AL MÉTODO DE CÁLCULO	DATOS INGRESADOS				TIPOS DE FÓRMULAS Y RESULTADOS				
		Numerador	Denominador (Meta)	Denominador (Año anterior Línea base)	Meta Integral para el efecto de evaluación	Índice	Tasa de Variación	Razón ó Promedio	Porcentaje (Cobertura, Focalización)	Porcentaje de avance
21/01/2025	En el presente trimestre no se ejecutaron apoyos a familias dedicadas a la producción agrícola, no obstante, en los trimestres anteriores se logró apoyar a 748 familias, con el objetivo de fortalecer el campo con la entrega de infraestructura, ma	748	750					99.73	99.73	
Tipo de Resultado	Detalle de Resultados por Periodo		Denominador (Metas 100%)		Concepto	Delegacione		Población Beneficiaria		
Real por Periodo	Mes 12 Diciembre	748			Planeado	FCP, SRJ		3000		
Acumulad	TOTAL	748				Real	FCP, SRJ		2,992	
Observaciones						Número de archivos:		2		

GESTIÓN PARA RESULTADOS
MATRIZ DE INDICADORES PARA RESULTADOS 2024
 Ficha Técnica y Evaluación por Indicador
 Coordinación de Gabinete

DEPENDENCIA	SECRETARIA DE DESARROLLO ECONOMICO				ALINEACIÓN AL PMD																
PROGRAMA	Economía Sostenible	CLAVE PMD COMPLETA			<table border="1" style="width: 100%; border-collapse: collapse;"> <tr><td>Eje</td><td>03.00.00.00</td></tr> <tr><td>Programa</td><td>03.05.00.00</td></tr> <tr><td>Línea de Acción</td><td>03.05.02.00</td></tr> <tr><td>Componente</td><td>03.05.02.02</td></tr> <tr><td>Actividad</td><td>03.05.02.02.05</td></tr> <tr><td>NUE Componente</td><td>280.0000.00</td></tr> </table>					Eje	03.00.00.00	Programa	03.05.00.00	Línea de Acción	03.05.02.00	Componente	03.05.02.02	Actividad	03.05.02.02.05	NUE Componente	280.0000.00
		Eje	03.00.00.00																		
		Programa	03.05.00.00																		
		Línea de Acción	03.05.02.00																		
Componente	03.05.02.02																				
Actividad	03.05.02.02.05																				
NUE Componente	280.0000.00																				
03.05.02.02.05																					
Ejercicio	2024																				
Periodo	202412																				
NO. DE PROGRAMA	03050000	Fecha de Evaluación	21/01/2025																		
RESUMEN NARRATIVO	APOYO A LOS PRODUCTORES AGRICOLAS EN SANIDAD VEGETAL.																				
META CUANTITATIVA DESCRIPCIÓN	Dotar a 600 familias con material y/o capacitación para el control de plagas y malezas en parcelas del Municipio de Querétaro.				Meta cifras	600															
META CUALITATIVA	Mejorar las condiciones, sanitarias controlando plagas y malezas agrícolas, para el beneficio de los productores/as de este sector del Municipio de Querétaro.				Población Beneficiaria	2400															
NOMBRE DEL INDICADOR	Porcentaje de avance en el número familias asistidas mediante el proyecto de sanidad vegetal, beneficiadas				Variable a Medir	Familias asistidas mediante el proyecto de sanidad vegetal, be															
MÉTODO CÁLCULO	(Cantidad de familias apoyadas con la dotación de productos agroquímicos y capacitaciones beneficiadas / Cantidad de familias apoyadas para con la dotación de productos agroquímicos y capacitaciones planeadas) *100				Tipo de Fórmula	PORCENTAJE															
Datos del indicador	Tipo de Indicador	ESTRATÉGICO		Línea Base		<table border="1" style="width: 100%; border-collapse: collapse;"> <tr><td style="background-color: red;">Evaluación < 40</td><td rowspan="3" style="text-align: center; vertical-align: middle;">125</td><td rowspan="3" style="text-align: center; vertical-align: middle;"></td></tr> <tr><td style="background-color: yellow;">Evaluación >= 40 y < 84</td></tr> <tr><td style="background-color: green;">Evaluación >= 84</td></tr> </table>					Evaluación < 40	125		Evaluación >= 40 y < 84	Evaluación >= 84						
	Evaluación < 40	125																			
	Evaluación >= 40 y < 84																				
	Evaluación >= 84																				
Dimensión a med	EFICIENCIA		Parámetros de Evaluación y Resultado Semaforizado																		
Unidad de medid	Familias apoyadas con la dotación de productos agroquímicos y capacitación																				
Frecuencia de medición	TRIMESTRAL																				
Datos presupuestales	Presupuesto aprobado			Medios de verificación		Reporte trimestral de familias apoyados y asistidas en materia de sanidad vegetal															
	Presupuesto modificado																				
	Presupuesto pagado																				
	Diferencia Real pagado vs. Presupuesto aprobado																				
	Diferencia Real pagado vs. Presupuesto modificado			Fuente de Financiamien	Municipal																
FECHA DE EVALUACIÓN	DESCRIPCIÓN DE LAS ACTIVIDADES EN ESTRICTA CORRELACIÓN A LA META Y AL MÉTODO DE CÁLCULO	DATOS INGRESADOS				TIPOS DE FÓRMULAS Y RESULTADOS															
		Numerador	Denominador (Meta)	Denominador (Año anterior Línea base)	Meta Integral para el efecto de evaluación	Índice	Tasa de Variación	Razón ó Promedio	Porcentaje (Cobertura, Focalización)	Porcentaje de avance											
21/01/2025	Durante el último trimestre del año 2024 se llevaron a cabo muestreos a 300 hectáreas para determinar la incidencia de plagas al final del ciclo agrícola primavera- verano e inicios de ciclo otoño - invierno, presentándose un promedio de 10.54% de inf	1073	600					125	125												
Tipo de Resultado	Detalle de Resultados por Periodo	Denominador (Metas 100%)			Concepto	Delegacione		Población Beneficiaria													
Real por Periodo	Mes 12 Diciembre	1073				Planeado	FCP, SRJ, EGF		2400												
Acumulad	TOTAL	1073					Real	FCP, SRJ		4292											
Observaciones	Con el apoyo a productores en el cuarto trimestre se logró beneficiar a 356 familias, y de los trimestres anteriores se tenía un acumulado de 717 familias beneficiadas, lo que da un total de 1073 familias beneficiadas para el año 2024.						Número de archivos:		2												

GESTIÓN PARA RESULTADOS
MATRIZ DE INDICADORES PARA RESULTADOS 2024
 Ficha Técnica y Evaluación por Indicador
 Coordinación de Gabinete

DEPENDENCIA	SECRETARIA DE DESARROLLO ECONOMICO				ALINEACIÓN AL PMD					
PROGRAMA	Economía Sostenible	CLAVE PMD COMPLETA			Eje	03.00.00.00				
		03.05.02.02.06			Programa	03.05.00.00				
		Ejercicio	2024		Línea de Acción	03.05.02.00				
		Periodo	202412		Componente	03.05.02.02				
NO. DE PROGRAMA	03050000	Fecha de Evaluación	21/01/2025		Actividad	03.05.02.02.06				
					NUE Componente	280.0000.00				
RESUMEN NARRATIVO	IMPULSO DEL PROGRAMA DE REHABILITACION DE CAMINOS DE SACA. (5.9)									
META CUANTITATIVA DESCRIPCIÓN	Rehabilitación de 5 km de caminos de Saca en las zonas rurales del Municipio de Querétaro, para coadyuvar en el aumento de la comercialización y traslado de producción				Meta cifras	5				
META CUALITATIVA	Mejorar las condiciones necesarias para fomentar y fortalecer el desarrollo agropecuario				Población Beneficiaria	4400				
NOMBRE DEL INDICADOR	Porcentaje de avance en los caminos de saca, cosecha o caminos que intercomunican comunidades, rehabilitados				Variable a Medir	Número de caminos de Saca, cosecha o caminos que intercom				
MÉTODO CÁLCULO	(Kilómetros de caminos de saca rehabilitados / Kilómetros de caminos de saca planeados) *100				Tipo de Fórmula	PORCENTAJE				
Datos del indicador	Tipo de Indicador	ESTRATÉGICO		Línea Base		<div style="display: flex; align-items: center; justify-content: center;"> <div style="width: 20px; height: 20px; background-color: red; margin-right: 5px;"></div> <div style="width: 20px; height: 20px; background-color: yellow; margin-right: 5px;"></div> <div style="width: 20px; height: 20px; background-color: green; margin-right: 5px;"></div> <div style="margin: 0 10px;">90</div> <div style="width: 20px; height: 20px; background-color: green; border-radius: 50%;"></div> </div>				
	Dimensión a med	EFICIENCIA		Parámetros de Evaluación y Resultado Semaforzado						
	Unidad de medid	Kilómetros rehabilitados para caminos de saca								
	Frecuencia de medición	TRIMESTRAL								
Datos presupuestales	Presupuesto aprobado			Medios de verificación	Reporte trimestral de los kilómetros rehabilitados para caminos de saca					
	Presupuesto modificado									
	Presupuesto pagado									
	Diferencia Real pagado vs. Presupuesto aprobado									
	Diferencia Real pagado vs. Presupuesto modificado			Fuente de Financiamien						Municipal
FECHA DE EVALUACIÓN	DESCRIPCIÓN DE LAS ACTIVIDADES EN ESTRICTA CORRELACIÓN A LA META Y AL MÉTODO DE CÁLCULO	DATOS INGRESADOS				TIPOS DE FÓRMULAS Y RESULTADOS				
		Numerador	Denominador (Meta)	Denominador anterior (Línea base)	Meta Integral para el efecto de evaluación	Índice	Tasa de Variación	Razón ó Promedio	Porcentaje (Cobertura, Focalización)	Porcentaje de avance
21/01/2025	La obra de rehabilitación de caminos de saca se ubicó en el ejido de Pie de gallo, siendo 3 diferentes tramos que benefician a las comunidades de La Carbonera y Pie de gallo. Las acciones que se realizaron comprendieron: desmonte y apertura del ba	4.5	5					90	90	
Tipo de Resultado	Detalle de Resultados por Periodo	Denominador (Metas 100%)			Concepto	Delegacione		Población Beneficiaria		
Real por Periodo	Mes 12 Diciembre	4.5				Planeado	FCP, SRJ		4400	
Acumulad	TOTAL	4.5					Real	SRJ		3960
Observaciones							Número de archivos:		2	

GESTIÓN PARA RESULTADOS
MATRIZ DE INDICADORES PARA RESULTADOS 2024
 Ficha Técnica y Evaluación por Indicador
 Coordinación de Gabinete

DEPENDENCIA	SECRETARIA DE DESARROLLO ECONOMICO				ALINEACIÓN AL PMD					
PROGRAMA	Economía Sostenible	CLAVE PMD COMPLETA 03.05.02.07			Eje	03.00.00.00				
		Ejercicio	2024		Programa	03.05.00.00				
		Periodo	202412		Línea de Acción	03.05.02.00				
NO. DE PROGRAMA	03050000	Fecha de Evaluación	21/01/2025		Componente	03.05.02.02				
					Actividad	03.05.02.02.07				
					NUE Componente	280.0000.00				
RESUMEN NARRATIVO	CONTRIBUCION AL PROGRAMA DE MUNICIPALIZADO 2024. (5.9)									
META CUANTITATIVA DESCRIPCIÓN	Beneficiar a 750 familias con la gestión de proyectos productivos gestionados y entrega de apoyos agropecuarios a los productores/as				Meta cifras	750				
META CUALITATIVA	Apoyar en el mejoramiento de la calidad de vida de los productores/as agropecuarios del Municipio de Querétaro				Población Beneficiaria	1000				
NOMBRE DEL INDICADOR	Porcentaje de avance de las familias que cuenten con el Programa Municipalizado beneficiadas				Variable a Medir	Familias que cuenten con el Programa Municipalizado beneficiadas				
MÉTODO CÁLCULO	(Cantidad de familias apoyadas con la gestión de entrega de apoyos agropecuarios beneficiadas / Cantidad de familias apoyadas con la gestión de entrega de apoyos agropecuarios planeadas) *100				Tipo de Fórmula	PORCENTAJE				
Datos del indicador	Tipo de Indicador	ESTRATÉGICO		Línea Base		<div style="display: flex; align-items: center; justify-content: center;"> <div style="width: 20px; height: 20px; background-color: red; margin-right: 5px;"></div> <div style="width: 20px; height: 20px; background-color: yellow; margin-right: 5px;"></div> <div style="width: 20px; height: 20px; background-color: green; margin-right: 5px;"></div> <div style="margin: 0 10px;">100</div> <div style="width: 20px; height: 20px; background-color: green; border-radius: 50%;"></div> </div>				
	Dimensión a med	EFICIENCIA		Parámetros de Evaluación y Resultado Semaforizado						
	Unidad de medid	Familias apoyadas con la gestión de entrega de apoyos agropecuarios								
	Frecuencia de medición	TRIMESTRAL								
Datos presupuestales	Presupuesto aprobado			Medios de verificación	Reporte trimestral de familias beneficiadas con la gestión de proyectos productivos gestionados y apoyos entregados					
	Presupuesto modificado									
	Presupuesto pagado									
	Diferencia Real pagado vs. Presupuesto aprobado									
	Diferencia Real pagado vs. Presupuesto modificado			Fuente de Financiamien	Municipal					
FECHA DE EVALUACIÓN	DESCRIPCIÓN DE LAS ACTIVIDADES EN ESTRICTA CORRELACIÓN A LA META Y AL MÉTODO DE CÁLCULO	DATOS INGRESADOS				TIPOS DE FÓRMULAS Y RESULTADOS				
		Numerador	Denominador (Meta)	Denominador (Año anterior Línea base)	Meta Integral para el efecto de evaluación	Índice	Tasa de Variación	Razón ó Promedio	Porcentaje (Cobertura, Focalización)	Porcentaje de avance
21/01/2025	Durante el periodo reportado de octubre a diciembre no se reportan avances toda vez que el programa Municipalizado 2024 ya ha sido ejecutado.	750	750					100	100	
Tipo de Resultado	Detalle de Resultados por Periodo	Denominador (Metas 100%)			Concepto	Delegacione		Población Beneficiaria		
Real por Periodo	Mes 12 Diciembre	750				Planeado	FCP, SRJ		1000	
Acumulad	TOTAL	750								
Observaciones	EN EL TRIMESTRE ANTERIOR SE LLEVABA UN ACUMULADO DE 790 FAMILIAS BENEFICIADAS				Real	FCP, SRJ		3000		
					Número de archivos:			2		

GESTIÓN PARA RESULTADOS
MATRIZ DE INDICADORES PARA RESULTADOS 2024
 Ficha Técnica y Evaluación por Indicador
 Coordinación de Gabinete

DEPENDENCIA	SECRETARIA DE DESARROLLO ECONOMICO				ALINEACIÓN AL PMD					
PROGRAMA	Economía Sostenible	CLAVE PMD COMPLETA			Eje	03.00.00.00				
		03.05.02.02.09			Programa	03.05.00.00				
		Ejercicio	2024		Línea de Acción	03.05.02.00				
		Periodo	202412		Componente	03.05.02.02				
NO. DE PROGRAMA	03050000	Fecha de Evaluación	21/01/2025		Actividad	03.05.02.02.09				
					NUE Componente	280.0000.00				
RESUMEN NARRATIVO	IMPULSO DEL PROGRAMA "POLINIZA QUERETARO". (7.8)									
META CUANTITATIVA DESCRIPCIÓN	Apoyar al 100% familias de productores apícolas del Municipio de Querétaro con la entrega de equipo, nutrición, genética, tratamientos medicinales, equipamiento, capacitación y asistencia técnica para colmenas				Meta cifras	100%				
META CUALITATIVA	Fortalecer la apicultura en favor de la polinización a través de la conservación de las abejas.				Población Beneficiaria	100				
NOMBRE DEL INDICADOR	Porcentaje de avance en familias dedicadas a la apicultura, beneficiadas en el Municipio de Querétaro				Variable a Medir	Familias dedicadas a la Apicultura, beneficiadas				
MÉTODO CÁLCULO	(Número de familias dedicadas a la apicultura beneficiadas / Número de familias dedicadas a la apicultura planeados) *100				Tipo de Fórmula	PORCENTAJE				
Datos del indicador	Tipo de Indicador	ESTRATÉGICO		Línea Base		<div style="display: flex; align-items: center; justify-content: center;"> <div style="width: 20px; height: 20px; background-color: red; margin-right: 5px;"></div> <div style="width: 20px; height: 20px; background-color: yellow; margin-right: 5px;"></div> <div style="width: 20px; height: 20px; background-color: green; margin-right: 5px;"></div> <div style="margin: 0 10px;">100</div> <div style="width: 20px; height: 20px; background-color: green; border-radius: 50%;"></div> </div>				
	Dimensión a med	EFICIENCIA		Parámetros de Evaluación y Resultado Semaforzado						
	Unidad de medid	Familias dedicadas a la apicultura.								
	Frecuencia de medición	TRIMESTRAL								
Datos presupuestales	Presupuesto aprobado			Medios de verificación	Reporte trimestral de familias beneficiadas					
	Presupuesto modificado									
	Presupuesto pagado									
	Diferencia Real pagado vs. Presupuesto aprobado									
	Diferencia Real pagado vs. Presupuesto modificado			Fuente de Financiamien	Municipal					
FECHA DE EVALUACIÓN	DESCRIPCIÓN DE LAS ACTIVIDADES EN ESTRICTA CORRELACIÓN A LA META Y AL MÉTODO DE CÁLCULO	DATOS INGRESADOS				TIPOS DE FÓRMULAS Y RESULTADOS				
		Numerador	Denominador (Meta)	Denominador anterior (Línea base)	Meta Integral para el efecto de evaluación	Índice	Tasa de Variación	Razón ó Promedio	Porcentaje (Cobertura, Focalización)	Porcentaje de avance
21/01/2025	En este trimestre octubre a diciembre se apoyaron 46 familias apicultoras, de las cuales son: 32 hombres y 14 mujeres. Entregando alimento para las abejas y medicamento para combatir la varroa.	46	46					100	100	
Tipo de Resultado	Detalle de Resultados por Periodo	Denominador (Metas 100%)			Concepto	Delegacione		Población Beneficiaria		
Real por Periodo	Mes 12 Diciembre	46	46		Planeado	FCP, SRJ		100		
Acumulad	TOTAL	46	46							
Observaciones					Real	FCP, SRJ, QRO		184		
					Número de archivos:		2			


GESTIÓN PARA RESULTADOS
MATRIZ DE INDICADORES PARA RESULTADOS 2024
 Ficha Técnica y Evaluación por Indicador
 Coordinación de Gabinete

DEPENDENCIA	SECRETARIA DE DESARROLLO ECONOMICO				ALINEACIÓN AL PMD					
PROGRAMA	Economía Sostenible	CLAVE PMD COMPLETA			Eje	03.00.00.00				
		03.05.02.02.10			Programa	03.05.00.00				
		Ejercicio	2024		Línea de Acción	03.05.02.00				
		Periodo	202412		Componente	03.05.02.02				
NO. DE PROGRAMA	03050000		Fecha de Evaluación	21/01/2025		Actividad	03.05.02.02.10			
						NUE Componente	280.0000.00			
RESUMEN NARRATIVO	IMPULSO DEL PROGRAMA DE REHABILITACION DE BORDOS. (8.4 Y 5.9)									
META CUANTITATIVA DESCRIPCIÓN	Rehabilitar y/o Monitorear 8 cuerpos de agua rurales					Meta cifras	8			
META CUALITATIVA	Monitorear y/o rehabilitar para mejorar la condición actual de los cuerpos de agua agropecuarios, incrementando la capacidad de captación pluvial, asegurando el abasto del vital líquido para la actividad agropecuaria					Población Beneficiaria	3800			
NOMBRE DEL INDICADOR	Porcentaje de avance en el número de cuerpos de agua rurales rehabilitados y/o monitoreados					Variable a Medir	Cuerpos de agua rurales comunarios rehabilitados y/o monit			
MÉTODO CÁLCULO	(Cantidad de cuerpos de agua rurales rehabilitados y/o monitoreados realizados / Cantidad de cuerpos de agua rurales rehabilitados y/o monitoreados planeados) * 100					Tipo de Fórmula	PORCENTAJE			
Datos del indicador	Tipo de Indicador	GESTIÓN		Línea Base		<div style="display: flex; align-items: center; justify-content: center;"> <div style="width: 20px; height: 20px; background-color: red; margin-right: 5px;"></div> <div style="width: 20px; height: 20px; background-color: yellow; margin-right: 5px;"></div> <div style="width: 20px; height: 20px; background-color: green; margin-right: 5px;"></div> <div style="margin: 0 10px;">100</div> <div style="width: 20px; height: 20px; background-color: green; border-radius: 50%;"></div> </div>				
	Dimensión a med	EFICIENCIA		Parámetros de Evaluación y Resultado Semaforzado						
	Unidad de medid	Cuerpos de agua y/o rehabilitados y/o monitoreados								
	Frecuencia de medición	TRIMESTRAL								
Datos presupuestales	Presupuesto aprobado			Medios de verificación	Reporte trimestral de cuerpos de agua rurales rehabilitados y/o monitoreados					
	Presupuesto modificado									
	Presupuesto pagado									
	Diferencia Real pagado vs. Presupuesto aprobado									
	Diferencia Real pagado vs. Presupuesto modificado			Fuente de Financiamien						Municipal
FECHA DE EVALUACIÓN	DESCRIPCIÓN DE LAS ACTIVIDADES EN ESTRICTA CORRELACIÓN A LA META Y AL MÉTODO DE CÁLCULO	DATOS INGRESADOS				TIPOS DE FÓRMULAS Y RESULTADOS				
		Numerador	Denominador (Meta)	Denominador (Año anterior Línea base)	Meta Integral para el efecto de evaluación	Índice	Tasa de Variación	Razón ó Promedio	Porcentaje (Cobertura, Focalización)	Porcentaje de avance
21/01/2025	Se llevaron a cabo 3 recorridos para monitorear el almacenamiento de agua en los principales cuerpos de agua de la zona rural del municipio de Querétaro, siendo que los niveles previos a la temporada de lluvias llegaron al 9.6% en promedio, del total de 105	8	8					100	100	
Tipo de Resultado	Detalle de Resultados por Periodo		Denominador (Metas 100%)		Concepto	Delegacione		Población Beneficiaria		
Real por Periodo	Mes 12 Diciembre		8		Planeado	FCP, SRJ		3800		
Acumulad	TOTAL		8							
Observaciones	EN EL SEGUINDO TRIMESTRE SE REPORTARON 5 BORDOS REHABILITADOS Y EN ESTE TRIMESTRE UNICAMENTE FUERON 3 MONITOREADOS				Real	FCP, SRJ		0		
					Número de archivos:		2			




GESTIÓN PARA RESULTADOS
MATRIZ DE INDICADORES PARA RESULTADOS 2024
 Ficha Técnica y Evaluación por Indicador
 Coordinación de Gabinete

DEPENDENCIA	SECRETARIA DE TURISMO				ALINEACIÓN AL PMD					
PROGRAMA	Economía Sostenible	CLAVE PMD COMPLETA			Eje	03.00.00.00				
		03.05.03.01			Programa	03.05.00.00				
		Ejercicio	2024		Línea de Acción	03.05.03.00				
		Periodo	202412		Componente	03.05.03.01				
NO. DE PROGRAMA	03050000		Fecha de Evaluación	29/01/2025		Actividad				
						NUE Componente	440.0000.00			
RESUMEN NARRATIVO	Promoción y Difusión del Sector Turístico Implementado									
META CUANTITATIVA DESCRIPCIÓN	Implementar 5 actividades en la Secretaría de Turismo del Municipio de Querétaro para la Promoción y Difusión del Sector Turístico					Meta cifras	5			
META CUALITATIVA	Mejorar la promoción y posicionamiento del Municipio de Querétaro, para ofrecer a los visitantes un destino turístico competitivo y de calidad					Población Beneficiaria	535,386 mujeres y 514,390 hombres			
NOMBRE DEL INDICADOR	Porcentaje de actividades implementadas de la Secretaría de Turismo del Municipio de Querétaro para la promoción y difusión del Sector Turístico					Variable a Medir	Actividades de Promoción y Difusión del Sector Turístico Imp			
MÉTODO CÁLCULO	(Cantidad de actividades de la Secretaria de Turismo del Municipio de Querétaro para la promoción y difusión del Sector Turístico implementadas / Cantidad de actividades de la Secretaria de Turismo del Municipio de Querétaro para la promoción y difusión del Sector Turístico proyectadas)					Tipo de Fórmula	PORCENTAJE			
Datos del indicador	Tipo de Indicador		GESTIÓN		Línea Base		<div style="display: flex; align-items: center; justify-content: center;"> <div style="background-color: red; width: 20px; height: 20px; margin-right: 5px;"></div> Evaluación < 40 <div style="background-color: yellow; width: 20px; height: 20px; margin-right: 5px;"></div> Evaluación >= 40 y < 84 <div style="background-color: green; width: 20px; height: 20px; margin-right: 5px;"></div> Evaluación >= 84 </div>			
	Dimensión a med		EFICACIA		Parámetros de Evaluación y Resultado Semaforzado					
	Unidad de medid		Actividades de la Secretaria de Turismo del Municipio de Querétaro para la promoción		102					
	Frecuencia de medición		TRIMESTRAL		●					
Datos presupuestales	Presupuesto aprobado		\$0.00		Medios de verificación		Reporte trimestral de evaluación y evidencias de las actividades realizadas de la Secretaría de Turismo del Municipio de Querétaro para la Promoción y Difusión del Sector Turístico			
	Presupuesto modificado		\$17,700,832.93							
	Presupuesto pagado		\$2,334,562.57							
	Diferencia Real pagado vs. Presupuesto aprobado		-\$2,334,562.57 0%							
	Diferencia Real pagado vs. Presupuesto modificado		\$15,366,270.36 758.21%		Fuente de Financiamien					Municipal
FECHA DE EVALUACIÓN	DESCRIPCIÓN DE LAS ACTIVIDADES EN ESTRICTA CORRELACIÓN A LA META Y AL MÉTODO DE CÁLCULO		DATOS INGRESADOS				TIPOS DE FÓRMULAS Y RESULTADOS			
			Numerador	Denominador (Meta)	Denominador (Año anterior Línea base)	Meta Integral para el efecto de evaluación	Índice	Tasa de Variación	Razón ó Promedio	Porcentaje (Cobertura, Focalización)
29/01/2025	ACTIVIDADES DE PROMOCIÓN Y DIFUSIÓN DEL SECTOR TURÍSTICO IMPLEMENTADAS		0	5				102	102	
Tipo de Resultado	Detalle de Resultados por Periodo		Denominador (Metas 100%)			Concepto	Delegacione		Población Beneficiaria	
Real por Periodo	Mes 12 Diciembre		0				Planeado	Municipio de Querétaro		535,386 mujeres y 514,390 hombres
Acumulad	TOTAL		5.1					Real	0	
Observaciones								Número de archivos:		1




GESTIÓN PARA RESULTADOS
MATRIZ DE INDICADORES PARA RESULTADOS 2024
 Ficha Técnica y Evaluación por Indicador
 Coordinación de Gabinete

DEPENDENCIA	SECRETARIA DE TURISMO				ALINEACIÓN AL PMD					
PROGRAMA	Economía Sostenible	CLAVE PMD COMPLETA 03.05.03.01.02			Eje	03.00.00.00				
		Ejercicio	2024		Programa	03.05.00.00				
		Periodo	202412		Línea de Acción	03.05.03.00				
NO. DE PROGRAMA	03050000		Fecha de Evaluación	17/01/2025		Componente	03.05.03.01			
					Actividad	03.05.03.01.02				
					NUE Componente	440.0000.00				
RESUMEN NARRATIVO	REALIZACION DE EVENTOS QUE PROMUEVAN A QUERÉTARO CIUDAD									
META CUANTITATIVA DESCRIPCIÓN	Realizar 4 eventos que promuevan a Querétaro Ciudad				Meta cifras	4				
META CUALITATIVA	Incrementar el número de visitantes, la estadia promedio, la oferta turística y la derrama económica en el Municipio de Querétaro				Población Beneficiaria	350,000 hombres y mujeres				
NOMBRE DEL INDICADOR	Porcentaje de eventos realizados que promuevan a Querétaro Ciudad				Variable a Medir	Eventos que promuevan a Querétaro Ciudad rea				
MÉTODO CÁLCULO	(Número de eventos que promuevan a Querétaro Ciudad realizados / Cantidad de eventos que promuevan a Querétaro Ciudad proyectados) *100				Tipo de Fórmula	PORCENTAJE				
Datos del indicador	Tipo de Indicador	GESTIÓN		Linea Base		<div style="display: flex; align-items: center; justify-content: center;"> <div style="width: 20px; height: 20px; background-color: red; margin-right: 5px;"></div> <div style="width: 20px; height: 20px; background-color: yellow; margin-right: 5px;"></div> <div style="width: 20px; height: 20px; background-color: green; margin-right: 5px;"></div> </div>	109			
	Dimensión a med	EFICACIA		Parámetros de Evaluación y Resultado Semaforzado						
	Unidad de medid	Eventos que promuevan a Querétaro Ciudad								
	Frecuencia de medición	TRIMESTRAL								
Datos presupuestales	Presupuesto aprobado			Medios de verificación		Reportes trimestral de evaluación y evidencias de eventos realizados que promuevan a Querétaro Ciudad				
	Presupuesto modificado									
	Presupuesto pagado									
	Diferencia Real pagado vs. Presupuesto aprobado									
	Diferencia Real pagado vs. Presupuesto modificado			Fuente de Financiamien						Municipal
FECHA DE EVALUACIÓN	DESCRIPCIÓN DE LAS ACTIVIDADES EN ESTRICTA CORRELACIÓN A LA META Y AL MÉTODO DE CÁLCULO	DATOS INGRESADOS				TIPOS DE FÓRMULAS Y RESULTADOS				
		Numerador	Denominador (Meta)	Denominador (Año anterior Linea base)	Meta Integral para el efecto de evaluación	Índice	Tasa de Variación	Razón ó Promedio	Porcentaje (Cobertura, Focalización)	Porcentaje de avance
17/01/2025	Eventos que promuevan a Querétaro Ciudad realizados	0	4					109	109	
Tipo de Resultado	Detalle de Resultados por Periodo	Denominador (Metas 100%)			Concepto	Delegacione		Población Beneficiaria		
Real por Periodo	Mes 12 Diciembre	0				Planeado	Municipio de Querétaro		350,000 hombres y mujeres	
Acumulad	TOTAL	4.36								
Observaciones					Real			ODO EL MUNICIP		
					Número de archivos:		1			

GESTIÓN PARA RESULTADOS
MATRIZ DE INDICADORES PARA RESULTADOS 2024
 Ficha Técnica y Evaluación por Indicador
 Coordinación de Gabinete

DEPENDENCIA	SECRETARIA DE TURISMO				ALINEACIÓN AL PMD																
PROGRAMA	Economía Sostenible	CLAVE PMD COMPLETA			<table border="1" style="width: 100%; border-collapse: collapse;"> <tr><td>Eje</td><td>03.00.00.00</td></tr> <tr><td>Programa</td><td>03.05.00.00</td></tr> <tr><td>Línea de Acción</td><td>03.05.03.00</td></tr> <tr><td>Componente</td><td>03.05.03.01</td></tr> <tr><td>Actividad</td><td>03.05.03.01.05</td></tr> <tr><td>NUE Componente</td><td>440.0000.00</td></tr> </table>					Eje	03.00.00.00	Programa	03.05.00.00	Línea de Acción	03.05.03.00	Componente	03.05.03.01	Actividad	03.05.03.01.05	NUE Componente	440.0000.00
		Eje	03.00.00.00																		
		Programa	03.05.00.00																		
		Línea de Acción	03.05.03.00																		
Componente	03.05.03.01																				
Actividad	03.05.03.01.05																				
NUE Componente	440.0000.00																				
03.05.03.01.05																					
Ejercicio	2024																				
Periodo	202412																				
NO. DE PROGRAMA	03050000	Fecha de Evaluación	17/01/2025																		
RESUMEN NARRATIVO	GENERACION DE CONTENIDOS TURISTICOS PARA PROMOCION DIGITAL																				
META CUANTITATIVA DESCRIPCIÓN	Generar 600 contenidos turísticos para promoción digital						Meta cifras	600													
META CUALITATIVA	Aumentar e impulsar la promoción y posicionamiento de los productos y servicios turísticos del Municipio de Querétaro, para atraer visitantes locales, nacionales e internacionales.						Población Beneficiaria	535,386 mujeres y 514,390 hombres													
NOMBRE DEL INDICADOR	Porcentaje de contenidos turísticos generados para promoción digital						Variable a Medir	Contenidos turísticos para promoción digital generados													
MÉTODO CÁLCULO	(Cantidad de contenidos turísticos para promoción digital generados / Cantidad de contenidos turísticos para promoción digital proyectados) *100						Tipo de Fórmula	PORCENTAJE													
Datos del indicador	Tipo de Indicador		GESTIÓN		Línea Base		<table border="1" style="width: 100%; border-collapse: collapse;"> <tr><td style="background-color: red;">Evaluación < 40</td><td rowspan="3" style="text-align: center; vertical-align: middle;">100</td><td rowspan="3" style="text-align: center; vertical-align: middle;"></td></tr> <tr><td style="background-color: yellow;">Evaluación >= 40 y < 84</td></tr> <tr><td style="background-color: green;">Evaluación >= 84</td></tr> </table>					Evaluación < 40	100		Evaluación >= 40 y < 84	Evaluación >= 84					
	Evaluación < 40	100																			
	Evaluación >= 40 y < 84																				
	Evaluación >= 84																				
Dimensión a med		EFICACIA		Parámetros de Evaluación y Resultado Semaforzado																	
Unidad de medid		Contenidos turísticos para promoción digital																			
Frecuencia de medición		TRIMESTRAL																			
Datos presupuestales	Presupuesto aprobado				Medios de verificación		Reporte trimestral de evaluación y evidencia de contenidos turísticos generados para promoción digital														
	Presupuesto modificado																				
	Presupuesto pagado																				
	Diferencia Real pagado vs. Presupuesto aprobado																				
	Diferencia Real pagado vs. Presupuesto modificado				Fuente de Financiamien							Municipal									
FECHA DE EVALUACIÓN	DESCRIPCIÓN DE LAS ACTIVIDADES EN ESTRICTA CORRELACIÓN A LA META Y AL MÉTODO DE CÁLCULO		DATOS INGRESADOS				TIPOS DE FÓRMULAS Y RESULTADOS														
			Numerador	Denominador or (Meta)	Denominador (Año anterior Línea base)	Meta Integral para el efecto de evaluación		Índice	Tasa de Variación	Razón ó Promedio	Porcentaje (Cobertura, Focalización)	Porcentaje de avance									
17/01/2025	CONTENIDOS TURISTICOS PARA PROMOCIÓN DIGITAL GENERADOS		89	600					100	100											
Tipo de Resultado	Detalle de Resultados por Periodo		Denominador (Metas 100%)				Concepto	Delegacione		Población Beneficiaria											
Real por Periodo	Mes 12 Diciembre		89				Planeado	Municipio de Querétaro		535,386 mujeres y 514,390 hombres											
Acumulad	TOTAL		600					TODO MUNICIPIO		TODO MUNICIPIO											
Observaciones							Real	TODO MUNICIPIO		TODO MUNICIPIO											
							Número de archivos:		1												


GESTIÓN PARA RESULTADOS
MATRIZ DE INDICADORES PARA RESULTADOS 2024
 Ficha Técnica y Evaluación por Indicador
 Coordinación de Gabinete

DEPENDENCIA	SECRETARIA DE TURISMO				ALINEACIÓN AL PMD																
PROGRAMA	Economía Sostenible	CLAVE PMD COMPLETA			<table border="1" style="width: 100%; border-collapse: collapse;"> <tr><td>Eje</td><td>03.00.00.00</td></tr> <tr><td>Programa</td><td>03.05.00.00</td></tr> <tr><td>Línea de Acción</td><td>03.05.03.00</td></tr> <tr><td>Componente</td><td>03.05.03.01</td></tr> <tr><td>Actividad</td><td>03.05.03.01.06</td></tr> <tr><td>NUE Componente</td><td>440.0000.00</td></tr> </table>					Eje	03.00.00.00	Programa	03.05.00.00	Línea de Acción	03.05.03.00	Componente	03.05.03.01	Actividad	03.05.03.01.06	NUE Componente	440.0000.00
		Eje	03.00.00.00																		
		Programa	03.05.00.00																		
		Línea de Acción	03.05.03.00																		
Componente	03.05.03.01																				
Actividad	03.05.03.01.06																				
NUE Componente	440.0000.00																				
03.05.03.01.06																					
Ejercicio	2024																				
Periodo	202412																				
NO. DE PROGRAMA	03050000	Fecha de Evaluación	17/01/2025																		
RESUMEN NARRATIVO	GENERACION DE HERRAMIENTAS DE PROMOCION TURISTICA																				
META CUANTITATIVA DESCRIPCIÓN	Generar 4 herramientas de promoción turística				Meta cifras	4															
META CUALITATIVA	Aumentar e impulsar la promoción y posicionamiento de los productos y servicios turísticos del Municipio de Querétaro, para atraer visitantes locales, nacionales e internacionales.				Población Beneficiaria	535,386 mujeres y 514,390 hombres															
NOMBRE DEL INDICADOR	Porcentaje de herramientas de promoción turística generadas				Variable a Medir	Herramientas de promoción turística generadas															
MÉTODO CÁLCULO	(Cantidad herramientas de promoción turística generadas / Cantidad de herramientas de promoción turística proyectadas) *100				Tipo de Fórmula	PORCENTAJE															
Datos del indicador	Tipo de Indicador	GESTIÓN		Línea Base		<table border="1" style="width: 100%; border-collapse: collapse;"> <tr><td style="background-color: red;">Evaluación < 40</td><td rowspan="3" style="text-align: center; vertical-align: middle;">100</td><td rowspan="3" style="text-align: center; vertical-align: middle;"></td></tr> <tr><td style="background-color: yellow;">Evaluación >= 40 y < 84</td></tr> <tr><td style="background-color: green;">Evaluación >= 84</td></tr> </table>				Evaluación < 40	100		Evaluación >= 40 y < 84	Evaluación >= 84							
	Evaluación < 40	100																			
	Evaluación >= 40 y < 84																				
	Evaluación >= 84																				
Dimensión a med	EFICACIA		Parámetros de Evaluación y Resultado Semaforizado																		
Unidad de medid	Herramientas de promoción turística																				
Frecuencia de medición	TRIMESTRAL																				
Datos presupuestales	Presupuesto aprobado			Medios de verificación		Reporte trimestral de evaluación y evidencias de las herramientas generadas para la Promoción Turística.															
	Presupuesto modificado																				
	Presupuesto pagado																				
	Diferencia Real pagado vs. Presupuesto aprobado																				
	Diferencia Real pagado vs. Presupuesto modificado			Fuente de Financiamien	Municipal																
FECHA DE EVALUACIÓN	DESCRIPCIÓN DE LAS ACTIVIDADES EN ESTRICTA CORRELACIÓN A LA META Y AL MÉTODO DE CÁLCULO	DATOS INGRESADOS				TIPOS DE FÓRMULAS Y RESULTADOS															
		Numerador	Denominador (Meta)	Denominador (Año anterior Línea base)	Meta Integral para el efecto de evaluación	Índice	Tasa de Variación	Razón ó Promedio	Porcentaje (Cobertura, Focalización)	Porcentaje de avance											
17/01/2025	Herramientas de promoción turística generadas	0	4					100	100												
Tipo de Resultado	Detalle de Resultados por Periodo	Denominador (Metas 100%)			Concepto	Delegacione		Población Beneficiaria													
Real por Periodo	Mes 12 Diciembre	0				Planeado	Municipio de Querétaro	535,386 mujeres y 514,390 hombres													
Acumulad	TOTAL	4																			
Observaciones					Real	TODO EL MUN		TODO EL MUNICIP													
					Número de archivos:		1														

GESTIÓN PARA RESULTADOS
MATRIZ DE INDICADORES PARA RESULTADOS 2024
 Ficha Técnica y Evaluación por Indicador
 Coordinación de Gabinete

DEPENDENCIA	SECRETARIA DE TURISMO				ALINEACIÓN AL PMD					
PROGRAMA	Economía Sostenible	CLAVE PMD COMPLETA			Eje	03.00.00.00				
		03.05.03.01.08				Programa	03.05.00.00			
		Ejercicio	2024			Línea de Acción	03.05.03.00			
		Periodo	202412			Componente	03.05.03.01			
NO. DE PROGRAMA	03050000		Fecha de Evaluación	17/01/2025		Actividad	03.05.03.01.08			
						NUE Componente	440.0000.00			
RESUMEN NARRATIVO	IMPULSO A PROYECTOS Y PRODUCTOS COMPLEMENTARIOS PARA EL SECTOR TURISTICO									
META CUANTITATIVA DESCRIPCIÓN	Impulsar 5 proyectos y/o productos complementarios para el Sector Turístico					Meta cifras	5			
META CUALITATIVA	Incrementar el número de visitantes, la estadia promedio, la oferta turística y la derrama económica en el Municipio de Querétaro					Población Beneficiaria	100000			
NOMBRE DEL INDICADOR	Porcentaje de proyectos y productos complementarios impulsados para el Sector Turístico					Variable a Medir	Proyectos y productos complementarios para el Sector Turístico			
MÉTODO CÁLCULO	(Número de proyectos y productos complementarios para el Sector Turístico impulsados / Cantidad de proyectos y productos complementarios impulsados para el Sector Turístico proyectados) *100					Tipo de Fórmula	PORCENTAJE			
Datos del indicador	Tipo de Indicador		GESTIÓN		Línea Base		<div style="display: flex; align-items: center; justify-content: center;"> <div style="width: 20px; height: 20px; background-color: red; margin-right: 5px;"></div> <div style="width: 20px; height: 20px; background-color: yellow; margin-right: 5px;"></div> <div style="width: 20px; height: 20px; background-color: green; margin-right: 5px;"></div> </div>			
	Dimensión a med		EFICACIA		Parámetros de Evaluación y Resultado Semaforzado					
	Unidad de medid		Proyectos y productos complementarios para el Sector Turístico		120					
	Frecuencia de medición		TRIMESTRAL		Evaluación >= 84					
Datos presupuestales	Presupuesto aprobado				Medios de verificación		Reporte trimestral de evaluación y evidencias de proyectos y productos complementarios para el sector turístico impulsados			
	Presupuesto modificado									
	Presupuesto pagado									
	Diferencia Real pagado vs. Presupuesto aprobado									
	Diferencia Real pagado vs. Presupuesto modificado				Fuente de Financiamien	Municipal				
FECHA DE EVALUACIÓN	DESCRIPCIÓN DE LAS ACTIVIDADES EN ESTRICTA CORRELACIÓN A LA META Y AL MÉTODO DE CÁLCULO		DATOS INGRESADOS				TIPOS DE FÓRMULAS Y RESULTADOS			
			Numerador	Denominador (Meta)	Denominador (Año anterior Línea base)	Meta Integral para el efecto de evaluación	Índice	Tasa de Variación	Razón ó Promedio	Porcentaje (Cobertura, Focalización)
17/01/2025	PROYECTOS Y PRODUCTOS COMPLEMENTARIOS PARA EL SECTOR TURISTICO IMPULSADOS		0	5					120	120
Tipo de Resultado	Detalle de Resultados por Periodo		Denominador (Metas 100%)				Concepto	Delegacione		Población Beneficiaria
Real por Periodo	Mes 12 Diciembre		0					Planeado	Municipio de Querétaro	100000
Acumulad	TOTAL		6						TODO EL MUN	TODO EL MUNICIP
Observaciones							Real			
							Número de archivos:			1

GESTIÓN PARA RESULTADOS
MATRIZ DE INDICADORES PARA RESULTADOS 2024
 Ficha Técnica y Evaluación por Indicador
 Coordinación de Gabinete

DEPENDENCIA	SECRETARIA DE TURISMO				ALINEACIÓN AL PMD					
PROGRAMA	Economía Sostenible	CLAVE PMD COMPLETA			Eje	03.00.00.00				
		03.05.03.01.10			Programa	03.05.00.00				
		Ejercicio	2024		Línea de Acción	03.05.03.00				
		Periodo	202412		Componente	03.05.03.01				
NO. DE PROGRAMA	03050000		Fecha de Evaluación	17/01/2025						
RESUMEN NARRATIVO	REALIZACION DE CAPACITACIONES PARA LA PROFESIONALIZACION DEL SECTOR TURISTICO									
META CUANTITATIVA DESCRIPCIÓN	Realizar 40 sesiones capacitaciones para la profesionalización del sector turístico				Meta cifras	40				
META CUALITATIVA	Incrementar el número de prestadores de servicios turísticos capacitados para mejorar la atención de los turistas				Población Beneficiaria	1000 hombres y mujeres				
NOMBRE DEL INDICADOR	Porcentaje de sesiones de capacitación realizadas para la profesionalización del sector turístico				Variable a Medir	Sesiones de capacitaciones para la profesionalización d				
MÉTODO CÁLCULO	(Número de sesiones capacitaciones para la profesionalización del sector turístico realizadas / Cantidad de capacitaciones para la profesionalización del sector turístico proyectadas) * 100				Tipo de Fórmula	PORCENTAJE				
Datos del indicador	Tipo de Indicador	GESTIÓN		Línea Base		<div style="display: flex; align-items: center; justify-content: center;"> <div style="width: 20px; height: 20px; background-color: red; margin-right: 5px;"></div> <div style="width: 20px; height: 20px; background-color: yellow; margin-right: 5px;"></div> <div style="width: 20px; height: 20px; background-color: green; margin-right: 5px;"></div> </div>	125			
	Dimensión a med	EFICACIA		Parámetros de Evaluación y Resultado Semaforizado						
	Unidad de medid	Capacitaciones para para la profesionalización del sector turístico								
	Frecuencia de medición	TRIMESTRAL								
Datos presupuestales	Presupuesto aprobado			Medios de verificación	Reporte trimestral de evaluación y evidencias de las sesiones de capacitaciones para la profesionalización del sector turístico					
	Presupuesto modificado									
	Presupuesto pagado									
	Diferencia Real pagado vs. Presupuesto aprobado									
	Diferencia Real pagado vs. Presupuesto modificado			Fuente de Financiamien	Municipal					
FECHA DE EVALUACIÓN	DESCRIPCIÓN DE LAS ACTIVIDADES EN ESTRICTA CORRELACIÓN A LA META Y AL MÉTODO DE CÁLCULO	DATOS INGRESADOS				TIPOS DE FÓRMULAS Y RESULTADOS				
		Numerador	Denominador (Meta)	Denominador (Año anterior Línea base)	Meta Integral para el efecto de evaluación	Índice	Tasa de Variación	Razón ó Promedio	Porcentaje (Cobertura, Focalización)	Porcentaje de avance
17/01/2025	SESIONES DE CAPACITACIONES PARA LA PROFESIONALIZACIÓN DEL SECTOR TURISTICO REALIZADOS	0	40					125	125	
Tipo de Resultado	Detalle de Resultados por Periodo	Denominador (Metas 100%)			Concepto	Delegacione		Población Beneficiaria		
Real por Periodo	Mes 12 Diciembre	0				Planeado	Municipio de Querétaro		1000 hombres y mujeres	
Acumulad	TOTAL	53								
Observaciones					Real	TODO EL MUN		TODO EL MUNICIP		
					Número de archivos:		1			

GESTIÓN PARA RESULTADOS
MATRIZ DE INDICADORES PARA RESULTADOS 2024
Ficha Técnica y Evaluación por Indicador
Coordinación de Gabinete

DEPENDENCIA	SECRETARIA DE TURISMO			ALINEACIÓN AL PMD						
PROGRAMA	Economía Sostenible	CLAVE PMD COMPLETA 03.05.03.01.11			Eje	03.00.00.00				
		Ejercicio	2024		Programa	03.05.00.00				
		Periodo	202412		Línea de Acción	03.05.03.00				
NO. DE PROGRAMA	03050000		Fecha de Evaluación	17/01/2025		Componente	03.05.03.01			
					Actividad	03.05.03.01.11				
					NUE Componente	440.0000.00				
RESUMEN NARRATIVO	DESARROLLAR FASES PARA CAPACITACION Y PROYECTOS EN MATERIA DE CIENCIA Y TECNOLOGIA PARA EL IMPULSO DEL TURISMO DE NEGOCIOS									
META CUANTITATIVA DESCRIPCIÓN	Realizar 3 fases para capacitación y desarrollo de proyectos en materia de ciencia y tecnología para el impulso del turismo de negocios				Meta cifras	3				
META CUALITATIVA	Implementar fases para capacitar y desarrollar proyectos en materia de ciencia y tecnología como herramientas fundamentales a las y los emprendedores y las y los desarrolladores del Municipio y de otras ciudades del país y extranjero.				Población Beneficiaria	535,188 mujeres y 514,589 hombres				
NOMBRE DEL INDICADOR	Porcentaje de avance de las fases para capacitación y desarrollo de proyectos en materia de ciencia y tecnología para el impulso del turismo de negocios				Variable a Medir	Fases para capacitación y desarrollo de proyecto				
MÉTODO CÁLCULO	(Cantidad de fases para capacitación y desarrollo de proyectos en materia de ciencia y tecnología para el impulso del turismo de negocios desarrolladas / Cantidad de fases para capacitación y desarrollo de proyectos en materia de ciencia y tecnología para el impulso del turismo de negocios)				Tipo de Fórmula	PORCENTAJE				
Datos del indicador	Tipo de Indicador	GESTIÓN		Línea Base		<div style="display: flex; align-items: center; justify-content: center;"> <div style="width: 20px; height: 20px; background-color: red; margin-right: 5px;"></div> <div style="width: 20px; height: 20px; background-color: yellow; margin-right: 5px;"></div> <div style="width: 20px; height: 20px; background-color: green; margin-right: 5px;"></div> </div>	100	●		
	Dimensión a med	EFICACIA		Parámetros de Evaluación y Resultado Semaforzado						
	Unidad de medid	Fases para capacitación y desarrollo de proyectos en materia de ciencia y tecnología								
	Frecuencia de medición	TRIMESTRAL								
Datos presupuestales	Presupuesto aprobado			Medios de verificación		Reporte trimestral de fases implementadas para capacitación y desarrollo de proyectos en materia de ciencia y tecnología para el impulso del turismo de negocios				
	Presupuesto modificado									
	Presupuesto pagado									
	Diferencia Real pagado vs. Presupuesto aprobado									
	Diferencia Real pagado vs. Presupuesto modificado			Fuente de Financiamien						Municipal
FECHA DE EVALUACIÓN	DESCRIPCIÓN DE LAS ACTIVIDADES EN ESTRICTA CORRELACIÓN A LA META Y AL MÉTODO DE CÁLCULO	DATOS INGRESADOS				TIPOS DE FÓRMULAS Y RESULTADOS				
		Numerador	Denominador (Meta)	Denominador (Año anterior Línea base)	Meta Integral para el efecto de evaluación	Índice	Tasa de Variación	Razón ó Promedio	Porcentaje (Cobertura, Focalización)	Porcentaje de avance
17/01/2025	FASES PARA CAPACITACIÓN Y DESARROLLO DE PROYECTOS EN MATERIA DE CIENCIA Y TECNOLOGÍA PARA EL IMPULSO DE TURISMO DE NEGOCIOS	0	3					100	100	
Tipo de Resultado	Detalle de Resultados por Periodo	Denominador (Metas 100%)			Concepto	Delegacione		Población Beneficiaria		
Real por Periodo	Mes 12 Diciembre	0				Planeado	Municipio de Querétaro	535,188 mujeres y 514,589 hombres		
Acumulad	TOTAL	3								
Observaciones					Real	TODO EL MUNICIPIO		TODO EL MUNICIPIO		
					Número de archivos:		1			

GESTIÓN PARA RESULTADOS
MATRIZ DE INDICADORES PARA RESULTADOS 2024
 Ficha Técnica y Evaluación por Indicador
 Coordinación de Gabinete

DEPENDENCIA	SECRETARIA DE DESARROLLO URBANO				ALINEACIÓN AL PMD					
PROGRAMA	Economía Sostenible	CLAVE PMD COMPLETA			Eje	03.00.00.00				
		03.05.05.02			Programa	03.05.00.00				
		Ejercicio	2024		Línea de Acción	03.05.05.00				
		Periodo	202412		Componente	03.05.05.02				
NO. DE PROGRAMA	03050000		Fecha de Evaluación	24/01/2025		Actividad				
						NUE Componente	170.0000.00			
RESUMEN NARRATIVO	Fortalecimiento a la seguridad y certeza jurídica del Patrimonio familiar, realizado									
META CUANTITATIVA DESCRIPCIÓN	Entregar a las y los beneficiarios 250 escrituras públicas generadas vía dominio pleno, predios familiares y/o títulos generados por el RAN, para dar certeza jurídica del Patrimonio Familiar				Meta cifras	250				
META CUALITATIVA	Contribuir con acciones que brinden certeza jurídica al patrimonio de las familias del Municipio de Querétaro.				Población Beneficiaria	875				
NOMBRE DEL INDICADOR	Porcentaje de Escrituras Publicas entregadas				Variable a Medir	Escrituras Públicas entregadas				
MÉTODO CÁLCULO	(N° de Escrituras Públicas entregadas / N° de Escrituras planeadas) *100				Tipo de Fórmula	PORCENTAJE				
Datos del indicador	Tipo de Indicador	GESTIÓN		Linea Base		<div style="display: flex; align-items: center; justify-content: center;"> <div style="width: 20px; height: 20px; background-color: red; margin-right: 5px;"></div> <div style="width: 20px; height: 20px; background-color: yellow; margin-right: 5px;"></div> <div style="width: 20px; height: 20px; background-color: green; margin-right: 5px;"></div> <div style="margin-left: 10px;">72.4</div> <div style="width: 20px; height: 20px; border: 1px solid black; border-radius: 50%; margin-left: 10px; background-color: yellow;"></div> </div>				
	Dimensión a med	EFICACIA		Parámetros de Evaluación y Resultado Semaforizado						
	Unidad de medid	Escrituras Públicas								
	Frecuencia de medición	TRIMESTRAL								
Datos presupuestales	Presupuesto aprobado	\$0.00		Medios de verificación	Reporte trimestral de entrega de escrituras					
	Presupuesto modificado	\$583,756.08								
	Presupuesto pagado	\$873,454.94								
	Diferencia Real pagado vs. Presupuesto aprobado	-\$873,454.94	0%							
	Diferencia Real pagado vs. Presupuesto modificado	-\$289,698.86	66.83%	Fuente de Financiamien						Municipal
FECHA DE EVALUACIÓN	DESCRIPCIÓN DE LAS ACTIVIDADES EN ESTRICTA CORRELACIÓN A LA META Y AL MÉTODO DE CÁLCULO	DATOS INGRESADOS				TIPOS DE FÓRMULAS Y RESULTADOS				
		Numerador	Denominador (Meta)	Denominador (Año anterior Linea base)	Meta Integral para el efecto de evaluación	Índice	Tasa de Variación	Razón ó Promedio	Porcentaje (Cobertura, Focalización)	Porcentaje de avance
24/01/2025	EN TRIMESTRES PASADOS SE REALIZARON 113 ACCIONES QUE DAN CERTEZA JURIDICA AL PATRIMONIO FAMILIAR Y EN ESTE TRIMESTRE OCTUBRE- DICIEMBRE SE REALIZARON 68 ACCIONES QUE DAN CERTEZA JURIDICA AL PATRIMONIO FAMILIAR	181	250					72.4	72.4	
Tipo de Resultado	Detalle de Resultados por Periodo	Denominador (Metas 100%)			Concepto	Delegacione		Población Beneficiaria		
Real por Periodo	Mes 12 Diciembre	181			Planeado	Municipio de Querétaro		875		
Acumulad	TOTAL	181					Municipio de		875	
Observaciones					Real	Municipio de		875		
					Número de archivos:		2			

GESTIÓN PARA RESULTADOS
MATRIZ DE INDICADORES PARA RESULTADOS 2024
 Ficha Técnica y Evaluación por Indicador
 Coordinación de Gabinete

DEPENDENCIA	SECRETARIA DE DESARROLLO URBANO				ALINEACIÓN AL PMD						
PROGRAMA	Economía Sostenible	CLAVE PMD COMPLETA 03.05.05.02.01			Eje	03.00.00.00					
		Ejercicio	2024		Programa	03.05.00.00					
		Periodo	202412		Línea de Acción	03.05.05.00					
NO. DE PROGRAMA	03050000		Fecha de Evaluación	24/01/2025		Componente	03.05.05.02				
					Actividad	03.05.05.02.01					
					NUE Componente	170.0000.00					
RESUMEN NARRATIVO	REALIZACION DE ACCIONES PARA EL FORTALECIMIENTO A LA SEGURIDAD Y CERTEZA JURIDICA DEL PATRIMONIO FAMILIAR.										
META CUANTITATIVA DESCRIPCIÓN	Realizar 6 eventos para entrega de Escrituras Públicas				Meta cifras	6					
META CUALITATIVA	Contribuir a la adquisición de la certeza jurídica a la población, sobre sus predios de origen de propiedad privada o ejidal				Población Beneficiaria	875					
NOMBRE DEL INDICADOR	Porcentaje de Eventos para entrega de Escrituras Públicas realizados				Variable a Medir	Eventos para entrega de Escrituras Públicas realizados					
MÉTODO CÁLCULO	(Número de Eventos para entrega de Escrituras Públicas realizados/ Número de Eventos para entrega planeados) *100				Tipo de Fórmula	PORCENTAJE					
Datos del indicador	Tipo de Indicador	ESTRATÉGICO		Línea Base		<div style="display: flex; align-items: center; justify-content: center;"> <div style="width: 20px; height: 20px; background-color: red; margin-right: 5px;"></div> <div style="width: 20px; height: 20px; background-color: yellow; margin-right: 5px;"></div> <div style="width: 20px; height: 20px; background-color: green; margin-right: 5px;"></div> <div style="margin-left: 10px;">83.33</div> <div style="width: 20px; height: 20px; border: 1px solid black; border-radius: 50%; margin-left: 10px; background-color: yellow;"></div> </div>					
	Dimensión a med	EFICACIA		Parámetros de Evaluación y Resultado Semaforzado							
	Unidad de medid	Eventos para entrega de Escrituras Públicas									
	Frecuencia de medición	TRIMESTRAL									
Datos presupuestales	Presupuesto aprobado			Medios de verificación	Reporte trimestral de eventos de entrega de escrituras						
	Presupuesto modificado										
	Presupuesto pagado										
	Diferencia Real pagado vs. Presupuesto aprobado										
	Diferencia Real pagado vs. Presupuesto modificado			Fuente de Financiamien	Municipal						
FECHA DE EVALUACIÓN	DESCRIPCIÓN DE LAS ACTIVIDADES EN ESTRICTA CORRELACIÓN A LA META Y AL MÉTODO DE CÁLCULO	DATOS INGRESADOS				TIPOS DE FÓRMULAS Y RESULTADOS					
		Numerador	Denominador (Meta)	Denominador (Año anterior Línea base)	Meta Integral para el efecto de evaluación	Índice	Tasa de Variación	Razón ó Promedio	Porcentaje (Cobertura, Focalización)	Porcentaje de avance	
24/01/2025	SE REALIZO EVENTO PARA LA ENTREGA DE ESCRITURAS PUBLICAS, CONTRIBUIR CON LA ADQUISICIÓN DE LA CERTEZA JURIDICA A LA POBLACIÓN, SOBRE SUS PREDIOS DE ORIGEN PROPIEDAD PRIVADA EN LOS TRIMESTRES PASADOS SE REALIZARON 4 EVENTOS Y EN EST	5	6					83.33	83.33		
Tipo de Resultado	Detalle de Resultados por Periodo	Denominador (Metas 100%)			Concepto	Delegacione		Población Beneficiaria			
Real por Periodo	Mes 12 Diciembre	5				Planeado	Municipio de Querétaro		875		
Acumulad	TOTAL	5					Real	Municipio de		875	
Observaciones											
							Número de archivos:		2		