





GESTIÓN PARA RESULTADOS
MATRIZ DE INDICADORES PARA RESULTADOS 2024
 Ficha Técnica y Evaluación por Indicador
 Coordinación de Gabinete

DEPENDENCIA	SECRETARIA DE DESARROLLO URBANO				ALINEACIÓN AL PMD																
PROGRAMA	Economía Sostenible	CLAVE PMD COMPLETA			<table border="1" style="width: 100%; border-collapse: collapse;"> <tr><td>Eje</td><td>03.00.00.00</td></tr> <tr><td>Programa</td><td>03.05.00.00</td></tr> <tr><td>Línea de Acción</td><td>03.05.02.00</td></tr> <tr><td>Componente</td><td>03.05.02.01</td></tr> <tr><td>Actividad</td><td></td></tr> <tr><td>NUE Componente</td><td>170.0000.00</td></tr> </table>					Eje	03.00.00.00	Programa	03.05.00.00	Línea de Acción	03.05.02.00	Componente	03.05.02.01	Actividad		NUE Componente	170.0000.00
		Eje	03.00.00.00																		
		Programa	03.05.00.00																		
Línea de Acción	03.05.02.00																				
Componente	03.05.02.01																				
Actividad																					
NUE Componente	170.0000.00																				
03.05.02.01																					
Ejercicio	2024																				
Periodo	202409																				
NO. DE PROGRAMA	03050000	Fecha de Evaluación	18/09/2024																		
RESUMEN NARRATIVO	Apoyos a Productores Agropecuarios implementados																				
META CUANTITATIVA DESCRIPCIÓN	Apoyar a 400 productores agropecuarios locales.				Meta cifras	400															
META CUALITATIVA	Generar espacios para los productores/as agropecuarios locales para la comercialización de sus productos				Población Beneficiaria	1600															
NOMBRE DEL INDICADOR	Porcentaje de avance en el número de eventos realizados para el sector agropecuario				Variable a Medir	Eventos en los Espacios de comercialización(Merc															
MÉTODO CÁLCULO	(Cantidad de eventos para el sector agropecuario realizados / Cantidad de eventos para el sector agropecuario planeados) *100				Tipo de Fórmula	PORCENTAJE															
Datos del indicador	Tipo de Indicador	GESTIÓN		Linea Base		<table border="1" style="width: 100%; border-collapse: collapse;"> <tr><td style="background-color: red;">Evaluación < 30</td><td rowspan="3" style="text-align: center; vertical-align: middle;">0</td><td rowspan="3" style="text-align: center; vertical-align: middle;"></td></tr> <tr><td style="background-color: yellow;">Evaluación >= 30 y < 63</td></tr> <tr><td style="background-color: green;">Evaluación >= 63</td></tr> </table>				Evaluación < 30	0		Evaluación >= 30 y < 63	Evaluación >= 63							
	Evaluación < 30	0																			
	Evaluación >= 30 y < 63																				
	Evaluación >= 63																				
Dimensión a med	EFICIENCIA		Parámetros de Evaluación y Resultado Semaforzado																		
Unidad de medid	Eventos para el sector agropecuario																				
Frecuencia de medición	TRIMESTRAL																				
Datos presupuestales	Presupuesto aprobado	\$0.00		Medios de verificación		Reporte Trimestral de eventos realizados para apoyo a productores/as agropecuarios.															
	Presupuesto modificado	\$426,025.51																			
	Presupuesto pagado	\$621,179.28																			
	Diferencia Real pagado vs. Presupuesto aprobado	-\$621,179.28	0%																		
	Diferencia Real pagado vs. Presupuesto modificado	-\$195,153.77	68.58%	Fuente de Financiamien	Municipal																
FECHA DE EVALUACIÓN	DESCRIPCIÓN DE LAS ACTIVIDADES EN ESTRICTA CORRELACIÓN A LA META Y AL MÉTODO DE CÁLCULO	DATOS INGRESADOS				TIPOS DE FÓRMULAS Y RESULTADOS															
		Numerador	Denominador (Meta)	Denominador (Año anterior Linea base)	Meta Integral para el efecto de evaluación	Índice	Tasa de Variación	Razón ó Promedio	Porcentaje (Cobertura, Focalización)	Porcentaje de avance											
18/09/2024	No se reportan avances en el periodo que comprende de julio a septiembre del 2024 toda vez que no se asignó presupuesto para la realización de dichos espacios.	0	400					0	0												
Tipo de Resultado	Detalle de Resultados por Periodo	Denominador (Metas 100%)			Concepto	Delegacione		Población Beneficiaria													
Real por Periodo	Mes 9 Septiembre	0				Planeado	Municipio de Querétaro		1600												
Acumulad	TOTAL	0							Real	0	0										
Observaciones					Número de archivos:		2														


GESTIÓN PARA RESULTADOS
MATRIZ DE INDICADORES PARA RESULTADOS 2024
Ficha Técnica y Evaluación por Indicador
Coordinación de Gabinete

DEPENDENCIA	SECRETARIA DE DESARROLLO URBANO				ALINEACIÓN AL PMD					
PROGRAMA	Economía Sostenible	CLAVE PMD COMPLETA			Eje	03.00.00.00				
		03.05.02.01.01			Programa	03.05.00.00				
		Ejercicio	2024		Línea de Acción	03.05.02.00				
		Periodo	202409		Componente	03.05.02.01				
NO. DE PROGRAMA	03050000		Fecha de Evaluación	18/09/2024		Actividad	03.05.02.01.01			
						NUE Componente	170.0000.00			
RESUMEN NARRATIVO	ATENCIÓN Y CAPACITACIÓN EN SANIDAD ANIMAL Y PRODUCCIÓN PECUARIA.									
META CUANTITATIVA DESCRIPCIÓN	Brindar asistencia técnica y capacitación en manejo, genética, alimentación, y reproducción de las explotaciones pecuarias a 380 familias de productores pecuarios.					Meta cifras	380			
META CUALITATIVA	Preservar el patrimonio de los ganaderos/as y el estatus sanitario pecuario, así como incrementar la productividad pecuaria del Municipio de Querétaro					Población Beneficiaria	1520			
NOMBRE DEL INDICADOR	Porcentaje de avance en el número de familias asistidas en materia de producción pecuaria					Variable a Medir	Familias dedicadas a la producción pecuaria beneficiadas			
MÉTODO CÁLCULO	(Cantidad de familias capacitadas y atendidas en su producción pecuaria beneficiadas / Cantidad de familias para ser capacitadas y atendidas en su producción pecuaria programadas) *100					Tipo de Fórmula	PORCENTAJE			
Datos del indicador	Tipo de Indicador		GESTIÓN		Línea Base		<div style="display: flex; align-items: center; justify-content: center;"> <div style="background-color: red; color: white; padding: 5px;">Evaluación < 30</div> <div style="background-color: yellow; color: black; padding: 5px; margin: 0 5px;">Evaluación >= 30 y < 63</div> <div style="background-color: green; color: white; padding: 5px;">Evaluación >= 63</div> <div style="margin: 0 10px;">112.63</div> <div style="width: 20px; height: 20px; background-color: green; border-radius: 50%;"></div> </div>			
	Dimensión a med		EFICIENCIA		Parámetros de Evaluación y Resultado Semaforzado					
	Unidad de medid		Familias asistidas en materia de producción y sanidad pecuaria							
	Frecuencia de medición		TRIMESTRAL							
Datos presupuestales	Presupuesto aprobado				Medios de verificación		Reporte trimestral de familias asistidas en materia de producción y sanidad pecuaria			
	Presupuesto modificado									
	Presupuesto pagado									
	Diferencia Real pagado vs. Presupuesto aprobado									
	Diferencia Real pagado vs. Presupuesto modificado				Fuente de Financiamien					Municipal
FECHA DE EVALUACIÓN	DESCRIPCIÓN DE LAS ACTIVIDADES EN ESTRICTA CORRELACIÓN A LA META Y AL MÉTODO DE CÁLCULO		DATOS INGRESADOS				TIPOS DE FÓRMULAS Y RESULTADOS			
			Numerador	Denominador (Meta)	Denominador (Año anterior Línea base)	Meta Integral para el efecto de evaluación	Índice	Tasa de Variación	Razón ó Promedio	Porcentaje (Cobertura, Focalización)
18/09/2024	En este trimestre julio - septiembre se atendieron 114 familias (Hombres 60 y Mujeres 54) , de las cuales se dieron tratamiento a 2,892 animales entre bovinos, ovinos, caprinos y abejas		114	380					112.63	112.63
Tipo de Resultado	Detalle de Resultados por Periodo		Denominador (Metas 100%)			Concepto	Delegacione		Población Beneficiaria	
Real por Periodo	Mes 9 Septiembre		114				Planeado	FCP, SRJ,		1520
Acumulad	TOTAL		428					Real		FCP,SRJ
Observaciones						Real		FCP,SRJ		456
						Número de archivos:		2		

GESTIÓN PARA RESULTADOS
MATRIZ DE INDICADORES PARA RESULTADOS 2024
Ficha Técnica y Evaluación por Indicador
Coordinación de Gabinete

DEPENDENCIA	SECRETARIA DE DESARROLLO URBANO			ALINEACIÓN AL PMD						
PROGRAMA	Economía Sostenible	CLAVE PMD COMPLETA 03.05.02.01.02			Eje	03.00.00.00				
		Ejercicio	2024		Programa	03.05.00.00				
		Periodo	202409		Línea de Acción	03.05.02.00				
NO. DE PROGRAMA	03050000	Fecha de Evaluación	19/09/2024		Componente	03.05.02.01				
					Actividad	03.05.02.01.02				
					NUE Componente	170.0000.00				
RESUMEN NARRATIVO	IMPULSO DEL PROGRAMA DE MECANIZACION AGRICOLA.									
META CUANTITATIVA DESCRIPCIÓN	Beneficiar a 2,200 familias de productores agrícolas con el servicio de maquinaria agrícola propiedad del Municipio de Querétaro a bajo costo.				Meta cifras	2200				
META CUALITATIVA	Atender las necesidades de trabajos de cultivo y asistencia técnica de las parcelas de los productores agrícolas del Municipio de Querétaro				Población Beneficiaria	8800				
NOMBRE DEL INDICADOR	Porcentaje de avance en el número de familias asistidas mediante maquinaria e implementos agrícolas				Variable a Medir	Familias dedicadas a la producción agrícola beneficiadas				
MÉTODO CÁLCULO	(Cantidad de familias para ser beneficiadas con el servicio maquinaria agrícola apoyadas / Cantidad de familias para ser apoyadas con el servicio maquinaria agrícola planeadas) *100				Tipo de Fórmula	PORCENTAJE				
Datos del indicador	Tipo de Indicador	GESTIÓN		Línea Base		<div style="display: flex; align-items: center; justify-content: center;"> <div style="background-color: red; width: 20px; height: 20px; margin-right: 5px;"></div> Evaluación < 30 <div style="background-color: yellow; width: 20px; height: 20px; margin-right: 5px;"></div> Evaluación >= 30 y < 63 <div style="background-color: green; width: 20px; height: 20px; margin-right: 5px;"></div> Evaluación >= 63 </div>	74.91			
	Dimensión a med	EFICIENCIA		Parámetros de Evaluación y Resultado Semaforizado						
	Unidad de medid	Familias asistidas mediante maquinaria e implementos agrícolas								
	Frecuencia de medición	TRIMESTRAL								
Datos presupuestales	Presupuesto aprobado			Medios de verificación		Reporte trimestral de familias asistidas con el Programa de Mecanización Agrícola				
	Presupuesto modificado									
	Presupuesto pagado									
	Diferencia Real pagado vs. Presupuesto aprobado									
	Diferencia Real pagado vs. Presupuesto modificado			Fuente de Financiamien	Municipal					
FECHA DE EVALUACIÓN	DESCRIPCIÓN DE LAS ACTIVIDADES EN ESTRICTA CORRELACIÓN A LA META Y AL MÉTODO DE CÁLCULO	DATOS INGRESADOS				TIPOS DE FÓRMULAS Y RESULTADOS				
		Numerador	Denominador (Meta)	Denominador anterior (Línea base)	Meta Integral para el efecto de evaluación	Índice	Tasa de Variación	Razón ó Promedio	Porcentaje (Cobertura, Focalización)	Porcentaje de avance
19/09/2024	En este trimestre julio a septiembre - Montenegro, Pinto, La Estacada, Gabriel Leyva, La Luz, Corea, Pie de Gallo, Loma del Chino, Presa de Becerra, La Carbonera, Santa Rosa Jáuregui, La Solana, Mompani, Tlacote el Alto, El Pie, San Miguelito, El Zapote	635	2200					74.91	74.91	
Tipo de Resultado	Detalle de Resultados por Periodo		Denominador (Metas 100%)		Concepto	Delegacione		Población Beneficiaria		
Real por Periodo	Mes 9 Septiembre	635			Planeado	FCP, SRJ		8800		
Acumulad	TOTAL	1648				Real	FCP, SRJ		2540	
Observaciones						Número de archivos:		2		


GESTIÓN PARA RESULTADOS
MATRIZ DE INDICADORES PARA RESULTADOS 2024
Ficha Técnica y Evaluación por Indicador
Coordinación de Gabinete

DEPENDENCIA	SECRETARIA DE DESARROLLO URBANO				ALINEACIÓN AL PMD					
PROGRAMA	Economía Sostenible	CLAVE PMD COMPLETA			Eje	03.00.00.00				
		03.05.02.01.03			Programa	03.05.00.00				
		Ejercicio	2024		Línea de Acción	03.05.02.00				
		Periodo	202409		Componente	03.05.02.01				
NO. DE PROGRAMA	03050000		Fecha de Evaluación	19/09/2024		Actividad	03.05.02.01.03			
				NUE Componente	170.0000.00					
RESUMEN NARRATIVO	PROMOCION DEL PROYECTO DE HUERTOS FAMILIARES EN APOYO A LA AUTOSUFICIENCIA ALIMENTARIA.									
META CUANTITATIVA DESCRIPCIÓN	Beneficiar al 100% de las familias de la zona rural y urbana con el establecimiento de los módulos de producción de Hortalizas (Huertos Familiares) de autoconsumo				Meta cifras	100%				
META CUALITATIVA	Mejorar las condiciones de alimentación de las familias que se encuentran en alta marginación				Población Beneficiaria	2200				
NOMBRE DEL INDICADOR	Porcentaje de avance en el número de familias beneficiadas mediante módulos de producción de huertos familiares				Variable a Medir	Familias con la implementación cursos de capacitación				
MÉTODO CÁLCULO	(Cantidad de familias apoyadas mediante la instalación de módulos de producción de huertos familiares beneficiadas / Cantidad de familias apoyadas para la instalación de módulos de producción de huertos familiares planeadas) *100				Tipo de Fórmula	PORCENTAJE				
Datos del indicador	Tipo de Indicador	GESTIÓN		Línea Base		<div style="display: flex; align-items: center; justify-content: center;"> <div style="width: 20px; height: 20px; background-color: red; margin-right: 5px;"></div> Evaluación < 30 <div style="width: 20px; height: 20px; background-color: yellow; margin-right: 5px;"></div> Evaluación >= 30 y < 63 <div style="width: 20px; height: 20px; background-color: green; margin-right: 5px;"></div> Evaluación >= 63 </div>	100			
	Dimensión a med	EFICIENCIA		Parámetros de Evaluación y Resultado Semaforizado						
	Unidad de medid	Familias beneficiadas mediante módulos de producción agrícola de auto								
	Frecuencia de medición	TRIMESTRAL								
Datos presupuestales	Presupuesto aprobado			Medios de verificación		Reporte trimestral de familias atendidas a través del proyecto de huertos familiares				
	Presupuesto modificado									
	Presupuesto pagado									
	Diferencia Real pagado vs. Presupuesto aprobado									
	Diferencia Real pagado vs. Presupuesto modificado			Fuente de Financiamien						Municipal
FECHA DE EVALUACIÓN	DESCRIPCIÓN DE LAS ACTIVIDADES EN ESTRICTA CORRELACIÓN A LA META Y AL MÉTODO DE CÁLCULO	DATOS INGRESADOS				TIPOS DE FÓRMULAS Y RESULTADOS				
		Numerador	Denominador (Meta)	Denominador anterior (Línea base)	Meta Integral para el efecto de evaluación	Índice	Tasa de Variación	Razón ó Promedio	Porcentaje (Cobertura, Focalización)	Porcentaje de avance
19/09/2024	En el período de julio a septiembre de este año, se llevó a cabo las actividades de capacitación en implementación de huertos familiares, propagación vegetativa, trasplante de plantas, asistencia técnica en manejo integrado de plagas, así como en co	138	138					100	100	
Tipo de Resultado	Detalle de Resultados por Periodo	Denominador (Metas 100%)			Concepto	Delegacione		Población Beneficiaria		
Real por Periodo	Mes 9 Septiembre	138	138		Planeado	Municipio de Querétaro		2200		
Acumulad	TOTAL	1308	1308							
Observaciones					Real	MPIO QRO		552		
					Número de archivos:		2			

GESTIÓN PARA RESULTADOS
MATRIZ DE INDICADORES PARA RESULTADOS 2024
 Ficha Técnica y Evaluación por Indicador
 Coordinación de Gabinete

DEPENDENCIA	SECRETARIA DE DESARROLLO URBANO			ALINEACIÓN AL PMD					
PROGRAMA	Economía Sostenible	CLAVE PMD COMPLETA			Eje	03.00.00.00			
		03.05.02.01.04			Programa	03.05.00.00			
		Ejercicio	2024		Línea de Acción	03.05.02.00			
		Periodo	202409		Componente	03.05.02.01			
NO. DE PROGRAMA	03050000	Fecha de Evaluación	19/09/2024	Actividad	03.05.02.01.04				
				NUE Componente	170.0000.00				
RESUMEN NARRATIVO	IMPULSO DEL PROGRAMA DE ENTREGA DE SEMILLA.								
META CUANTITATIVA DESCRIPCIÓN	Apoyar a 750 familias dedicadas a la producción agrícola, mediante la distribución de paquete tecnológico en el Municipio de Querétaro			Meta cifras	750				
META CUALITATIVA	Incrementar la productividad agrícola mediante la dotación de semilla mejorada, y el apoyo técnico para su cultivo			Población Beneficiaria	3000				
NOMBRE DEL INDICADOR	Porcentaje de avance en el número de familias beneficiadas mediante la dotación de semilla mejorada			Variable a Medir	Familias dedicadas a la producción agrícola beneficiadas.				
MÉTODO CÁLCULO	(Cantidad de familias apoyadas mediante dotación de semilla mejorada beneficiadas / Cantidad de familias apoyadas para la dotación de semilla mejorada planeadas) * 100			Tipo de Fórmula	PORCENTAJE				
Datos del indicador	Tipo de Indicador	GESTIÓN		Línea Base		<div style="display: flex; align-items: center; justify-content: center;"> <div style="width: 20px; height: 20px; background-color: red; margin-right: 5px;"></div> <div style="width: 20px; height: 20px; background-color: yellow; margin-right: 5px;"></div> <div style="width: 20px; height: 20px; background-color: green; margin-right: 5px;"></div> <div style="margin-left: 20px;">99.73</div> <div style="width: 20px; height: 20px; background-color: green; margin-left: 10px; border-radius: 50%;"></div> </div>			
	Dimensión a med	EFICACIA		Parámetros de Evaluación y Resultado Semaforizado					
	Unidad de medid	Familias apoyadas mediante la dotación de semilla mejorada							
	Frecuencia de medición	TRIMESTRAL							
Datos presupuestales	Presupuesto aprobado			Medios de verificación	Reporte trimestral de familias dotadas con semilla mejorada				
	Presupuesto modificado								
	Presupuesto pagado								
	Diferencia Real pagado vs. Presupuesto aprobado								
	Diferencia Real pagado vs. Presupuesto modificado			Fuente de Financiamien	Municipal				
FECHA DE EVALUACIÓN	DESCRIPCIÓN DE LAS ACTIVIDADES EN ESTRICTA CORRELACIÓN A LA META Y AL MÉTODO DE CÁLCULO	DATOS INGRESADOS				TIPOS DE FÓRMULAS Y RESULTADOS			
		Numerador	Denominador (Meta)	Denominador (Año anterior Línea base)	Meta Integral para el efecto de evaluación	Índice	Tasa de Variación	Razón ó Promedio	Porcentaje (Cobertura, Focalización)
19/09/2024	Durante el periodo reportado (julio - septiembre 2024), con el objetivo de fortalecer el campo con la entrega de infraestructura, maquinaria y equipo agropecuario a los productores del Municipio de Querétaro. A través del program	748	750					99.73	99.73
Tipo de Resultado	Detalle de Resultados por Periodo	Denominador (Metas 100%)			Concepto	Delegacione		Población Beneficiaria	
Real por Periodo	Mes 9 Septiembre	748				Planeado	FCP, SRJ		3000
Acumulad	TOTAL	748							
Observaciones					Real	FCP, SRJ		2992	
					Número de archivos:		2		

GESTIÓN PARA RESULTADOS
MATRIZ DE INDICADORES PARA RESULTADOS 2024
Ficha Técnica y Evaluación por Indicador
Coordinación de Gabinete

DEPENDENCIA	SECRETARIA DE DESARROLLO URBANO				ALINEACIÓN AL PMD					
PROGRAMA	Economía Sostenible	CLAVE PMD COMPLETA			Eje	03.00.00.00				
		03.05.02.01.05			Programa	03.05.00.00				
		Ejercicio	2024		Línea de Acción	03.05.02.00				
		Periodo	202409		Componente	03.05.02.01				
NO. DE PROGRAMA	03050000		Fecha de Evaluación	19/09/2024		Actividad	03.05.02.01.05			
						NUE Componente	170.0000.00			
RESUMEN NARRATIVO	APOYO A LOS PRODUCTORES AGRICOLAS EN SANIDAD VEGETAL.									
META CUANTITATIVA DESCRIPCIÓN	Dotar a 600 familias con material y/o capacitación para el control de plagas y malezas en parcelas del Municipio de Querétaro.				Meta cifras	600				
META CUALITATIVA	Mejorar las condiciones, sanitarias controlando plagas y malezas agrícolas, para el beneficio de los productores/as de este sector del Municipio de Querétaro.				Población Beneficiaria	2400				
NOMBRE DEL INDICADOR	Porcentaje de avance en el número familias asistidas mediante el proyecto de sanidad vegetal				Variable a Medir	Familias dedicadas a la producción agrícola beneficiadas.				
MÉTODO CÁLCULO	(Cantidad de familias apoyadas con la dotación de productos agroquímicos y capacitaciones beneficiadas / Cantidad de familias apoyadas para con la dotación de productos agroquímicos y capacitaciones planeadas) *100				Tipo de Fórmula	PORCENTAJE				
Datos del indicador	Tipo de Indicador	GESTIÓN		Línea Base		<div style="display: flex; align-items: center; justify-content: center;"> <div style="width: 20px; height: 20px; background-color: red; margin-right: 5px;"></div> <div style="width: 20px; height: 20px; background-color: yellow; margin-right: 5px;"></div> <div style="width: 20px; height: 20px; background-color: green; margin-right: 5px;"></div> </div>	119.5			
	Dimensión a med	EFICIENCIA		Parámetros de Evaluación y Resultado Semaforzado						
	Unidad de medid	Familias apoyadas y asistidas en materia de sanidad vegetal								
	Frecuencia de medición	TRIMESTRAL								
Datos presupuestales	Presupuesto aprobado			Medios de verificación		Reporte trimestral de familias apoyados y asistidas en materia de sanidad vegetal				
	Presupuesto modificado									
	Presupuesto pagado									
	Diferencia Real pagado vs. Presupuesto aprobado									
	Diferencia Real pagado vs. Presupuesto modificado			Fuente de Financiamien						Municipal
FECHA DE EVALUACIÓN	DESCRIPCIÓN DE LAS ACTIVIDADES EN ESTRICTA CORRELACIÓN A LA META Y AL MÉTODO DE CÁLCULO	DATOS INGRESADOS				TIPOS DE FÓRMULAS Y RESULTADOS				
		Numerador	Denominador (Meta)	Denominador (Año anterior Línea base)	Meta Integral para el efecto de evaluación	Índice	Tasa de Variación	Razón ó Promedio	Porcentaje (Cobertura, Focalización)	Porcentaje de avance
19/09/2024	Durante el trimestre que corresponde julio-septiembre, se llevaron a cabo muestreos a 207 hectáreas para determinar la incidencia de plagas, presentandose 1.98% de infestación, siendo las principales plagas las de chapulin, gusano cogollero y plagas rizófa	717	600					119.5	119.5	
Tipo de Resultado	Detalle de Resultados por Periodo	Denominador (Metas 100%)			Concepto	Delegacione		Población Beneficiaria		
Real por Periodo	Mes 9 Septiembre	717			Planeado	FCP, SRJ, EGF		2400		
Acumulad	TOTAL	717								
Observaciones					Real	FCP, SRJ, EGF		2868		
					Número de archivos:		2			

GESTIÓN PARA RESULTADOS
MATRIZ DE INDICADORES PARA RESULTADOS 2024
Ficha Técnica y Evaluación por Indicador
Coordinación de Gabinete

DEPENDENCIA	SECRETARIA DE DESARROLLO URBANO				ALINEACIÓN AL PMD					
PROGRAMA	Economía Sostenible	CLAVE PMD COMPLETA			Eje	03.00.00.00				
		03.05.02.01.06			Programa	03.05.00.00				
		Ejercicio	2024		Línea de Acción	03.05.02.00				
		Periodo	202409		Componente	03.05.02.01				
NO. DE PROGRAMA	03050000		Fecha de Evaluación	19/09/2024		Actividad	03.05.02.01.06			
					NUE Componente	170.0000.00				
RESUMEN NARRATIVO	IMPULSO DEL PROGRAMA DE REHABILITACION DE CAMINOS DE SACA. (5.9)									
META CUANTITATIVA DESCRIPCIÓN	Rehabilitación de 5 km de caminos de Saca en las zonas rurales del Municipio de Querétaro, para coadyuvar en el aumento de la comercialización y traslado de producción				Meta cifras	5				
META CUALITATIVA	Mejorar las condiciones necesarias para fomentar y fortalecer el desarrollo agropecuario				Población Beneficiaria	4400				
NOMBRE DEL INDICADOR	Porcentaje de avance en el número de caminos de saca rehabilitados				Variable a Medir	Rehabilitación de caminos de Saca cosecha o caminos qu				
MÉTODO CÁLCULO	(Cantidad de caminos de saca rehabilitados / Cantidad de caminos de saca planeados) *100				Tipo de Fórmula	PORCENTAJE				
Datos del indicador	Tipo de Indicador	GESTIÓN		Linea Base		<div style="display: flex; align-items: center; justify-content: center;"> <div style="width: 20px; height: 20px; background-color: red; margin-right: 5px;"></div> <div style="width: 20px; height: 20px; background-color: yellow; margin-right: 5px;"></div> <div style="width: 20px; height: 20px; background-color: green; margin-right: 5px;"></div> <div style="margin: 0 10px;">0</div> <div style="width: 20px; height: 20px; background-color: red; border-radius: 50%;"></div> </div>				
	Dimensión a med	EFICIENCIA		Parámetros de Evaluación y Resultado Semaforzado						
	Unidad de medid	Kilómetros rehabilitados para caminos de saca								
	Frecuencia de medición	TRIMESTRAL								
Datos presupuestales	Presupuesto aprobado			Medios de verificación	Reporte trimestral de los kilómetros rehabilitados para caminos de saca					
	Presupuesto modificado									
	Presupuesto pagado									
	Diferencia Real pagado vs. Presupuesto aprobado									
	Diferencia Real pagado vs. Presupuesto modificado			Fuente de Financiamien						Municipal
FECHA DE EVALUACIÓN	DESCRIPCIÓN DE LAS ACTIVIDADES EN ESTRICTA CORRELACIÓN A LA META Y AL MÉTODO DE CÁLCULO	DATOS INGRESADOS				TIPOS DE FÓRMULAS Y RESULTADOS				
		Numerador	Denominador (Meta)	Denominador (Año anterior Linea base)	Meta Integral para el efecto de evaluación	Índice	Tasa de Variación	Razón ó Promedio	Porcentaje (Cobertura, Focalización)	Porcentaje de avance
19/09/2024	Durante el periodo reportado julio-septiembre. Los trabajos en la rehabilitación de caminos de saca estuvieron detenidos durante el mes de julio y agosto debido a las condiciones climáticas que se prevalecieron en esta época de lluvias, ya que los trabajos	0	5					0	0	
Tipo de Resultado	Detalle de Resultados por Periodo	Denominador (Metas 100%)			Concepto	Delegacione		Población Beneficiaria		
Real por Periodo	Mes 9 Septiembre	0				Planeado	FCP, SRJ		4400	
Acumulad	TOTAL	0					Real	FCP, SRJ		0
Observaciones					Número de archivos:		2			

GESTIÓN PARA RESULTADOS
MATRIZ DE INDICADORES PARA RESULTADOS 2024
 Ficha Técnica y Evaluación por Indicador
 Coordinación de Gabinete

DEPENDENCIA	SECRETARIA DE DESARROLLO URBANO			ALINEACIÓN AL PMD						
PROGRAMA	Economía Sostenible	CLAVE PMD COMPLETA 03.05.02.01.07			Eje	03.00.00.00				
		Ejercicio	2024		Programa	03.05.00.00				
		Periodo	202409		Línea de Acción	03.05.02.00				
NO. DE PROGRAMA	03050000	Fecha de Evaluación	19/09/2024		Componente	03.05.02.01				
					Actividad	03.05.02.01.07				
					NUE Componente	170.0000.00				
RESUMEN NARRATIVO	CONTRIBUCION AL PROGRAMA DE MUNICIPALIZADO 2024. (5.9)									
META CUANTITATIVA DESCRIPCIÓN	Beneficiar a 250 familias con la gestión de entrega de apoyos agropecuarios del Municipio de Querétaro				Meta cifras	250				
META CUALITATIVA	Apoyar en el mejoramiento de la calidad de vida de los productores/as agropecuarios del Municipio de Querétaro				Población Beneficiaria	1000				
NOMBRE DEL INDICADOR	Porcentaje de avance en el número de familias beneficiadas con la gestión de proyectos productivos gestionados y la entrega de apoyos a los productores/as agropecuarios del Municipio de Querétaro				Variable a Medir	Familias que cuenten con el Programa Municipalizaddbenefic				
MÉTODO CÁLCULO	(Cantidad de familias apoyadas con la gestión de entrega de apoyos agropecuarios beneficiadas / Cantidad de familias apoyadas con la gestión de entrega de apoyos agropecuarios planeadas) *100				Tipo de Fórmula	PORCENTAJE				
Datos del indicador	Tipo de Indicador	GESTIÓN		Línea Base		<div style="display: flex; align-items: center; justify-content: center;"> <div style="width: 20px; height: 20px; background-color: red; margin-right: 5px;"></div> <div style="width: 20px; height: 20px; background-color: yellow; margin-right: 5px;"></div> <div style="width: 20px; height: 20px; background-color: green; margin-right: 5px;"></div> <div style="margin-left: 10px;">125</div> <div style="width: 20px; height: 20px; background-color: green; margin-left: 10px; border-radius: 50%;"></div> </div>				
	Dimensión a med	EFICIENCIA		Parámetros de Evaluación y Resultado Semaforzado						
	Unidad de medid	Familias apoyadas con la gestión de proyectos productivos y entrega de apo								
	Frecuencia de medición	TRIMESTRAL								
Datos presupuestales	Presupuesto aprobado			Medios de verificación	Reporte trimestral de familias beneficiadas con la gestión de proyectos productivos gestionados y apoyos entregados					
	Presupuesto modificado									
	Presupuesto pagado									
	Diferencia Real pagado vs. Presupuesto aprobado									
	Diferencia Real pagado vs. Presupuesto modificado			Fuente de Financiamien	Municipal					
FECHA DE EVALUACIÓN	DESCRIPCIÓN DE LAS ACTIVIDADES EN ESTRICTA CORRELACIÓN A LA META Y AL MÉTODO DE CÁLCULO	DATOS INGRESADOS				TIPOS DE FÓRMULAS Y RESULTADOS				
		Numerador	Denominador (Meta)	Denominador anterior (Línea base)	Meta Integral para el efecto de evaluación	Índice	Tasa de Variación	Razón ó Promedio	Porcentaje (Cobertura, Focalización)	Porcentaje de avance
19/09/2024	Para el periodo reportado julio-septiembre, se llevó a cabo la entrega de semillas y cultivos alternativos al sector agrícola del Municipio de Querétaro, con una inversión de 2,000,000.00 (dos millones de pesos 00/100 m.n.) a través de un convenio de colaboraci	790	250					125	125	
Tipo de Resultado	Detalle de Resultados por Periodo	Denominador (Metas 100%)			Concepto	Delegacione		Población Beneficiaria		
Real por Periodo	Mes 9 Septiembre	790			Planeado	FCP, SRJ		1000		
Acumulad	TOTAL	790								
Observaciones					Real	FCP, SRJ		3160		
					Número de archivos:		2			


GESTIÓN PARA RESULTADOS
MATRIZ DE INDICADORES PARA RESULTADOS 2024
Ficha Técnica y Evaluación por Indicador
Coordinación de Gabinete

DEPENDENCIA	SECRETARIA DE DESARROLLO URBANO			ALINEACIÓN AL PMD						
PROGRAMA	Economía Sostenible	CLAVE PMD COMPLETA 03.05.02.01.09			Eje	03.00.00.00				
		Ejercicio	2024		Programa	03.05.00.00				
		Periodo	202409		Línea de Acción	03.05.02.00				
		NO. DE PROGRAMA			03050000	Componente	03.05.02.01			
Fecha de Evaluación			19/09/2024	Actividad	03.05.02.01.09					
NUE Componente				170.0000.00						
RESUMEN NARRATIVO	IMPULSO DEL PROGRAMA "POLINIZA QUERÉTARO". (7.8)									
META CUANTITATIVA DESCRIPCIÓN	Apoyar al 100% familias de productores apícolas del Municipio de Querétaro con la entrega de equipo, nutrición, genética, tratamientos medicinales, equipamiento, capacitación y asistencia técnica para colmenas			Meta cifras	100%					
META CUALITATIVA	Fortalecer la apicultura en favor de la polinización a través de la conservación de las abejas.			Población Beneficiaria	100					
NOMBRE DEL INDICADOR	Porcentaje de avance en familias beneficiadas dedicadas a la apicultura en el Municipio de Querétaro			Variable a Medir	Número de familias dedicadas a la Apicultura					
MÉTODO CÁLCULO	(Número de familias dedicadas a la apicultura beneficiadas / Número de familias dedicadas a la apicultura planeados) *100			Tipo de Fórmula	PORCENTAJE					
Datos del indicador	Tipo de Indicador	GESTIÓN		Línea Base		<div style="display: flex; align-items: center; justify-content: center;"> <div style="width: 20px; height: 20px; background-color: red; margin-right: 5px;"></div> <div style="width: 20px; height: 20px; background-color: yellow; margin-right: 5px;"></div> <div style="width: 20px; height: 20px; background-color: green; margin-right: 5px;"></div> <div style="margin: 0 10px;">100</div> <div style="width: 15px; height: 15px; background-color: green; border-radius: 50%;"></div> </div>				
	Dimensión a med	EFICIENCIA		Parámetros de Evaluación y Resultado Semaforzado						
	Unidad de medid	Familias dedicadas a la apicultura.								
	Frecuencia de medición	TRIMESTRAL								
Datos presupuestales	Presupuesto aprobado			Medios de verificación		Reporte trimestral de familias beneficiadas				
	Presupuesto modificado									
	Presupuesto pagado									
	Diferencia Real pagado vs. Presupuesto aprobado									
	Diferencia Real pagado vs. Presupuesto modificado			Fuente de Financiamien					Municipal	
FECHA DE EVALUACIÓN	DESCRIPCIÓN DE LAS ACTIVIDADES EN ESTRICTA CORRELACIÓN A LA META Y AL MÉTODO DE CÁLCULO	DATOS INGRESADOS				TIPOS DE FÓRMULAS Y RESULTADOS				
		Numerador	Denominador (Meta)	Denominador (Año anterior Línea base)	Meta Integral para el efecto de evaluación	Índice	Tasa de Variación	Razón ó Promedio	Porcentaje (Cobertura, Focalización)	Porcentaje de avance
19/09/2024	En este trimestre julio a septiembre se apoyaron 1 familia apicultora, de las cuales son:1 hombre. Entregando su constancia como nuevo productor registrado en la comunidad del Zapote del municipio de Querétaro	1	1					100	100	
Tipo de Resultado	Detalle de Resultados por Periodo	Denominador (Metas 100%)			Concepto	Delegacione		Población Beneficiaria		
Real por Periodo	Mes 9 Septiembre	1	1			Planeado	FCP, SRJ		100	
Acumulad	TOTAL	48	48				Real	FCP,SRJ		4
Observaciones					Número de archivos:		2			


GESTIÓN PARA RESULTADOS
MATRIZ DE INDICADORES PARA RESULTADOS 2024
Ficha Técnica y Evaluación por Indicador
Coordinación de Gabinete

DEPENDENCIA	SECRETARIA DE DESARROLLO URBANO				ALINEACIÓN AL PMD						
PROGRAMA	Economía Sostenible	CLAVE PMD COMPLETA 03.05.02.01.10			Eje	03.00.00.00					
		Ejercicio	2024		Programa	03.05.00.00					
		Periodo	202409		Línea de Acción	03.05.02.00					
NO. DE PROGRAMA	03050000		Fecha de Evaluación	19/09/2024		Componente	03.05.02.01				
					Actividad	03.05.02.01.10					
					NUE Componente	170.0000.00					
RESUMEN NARRATIVO	IMPULSO DEL PROGRAMA DE REHABILITACION DE BORDOS. (8.4 Y 5.9)										
META CUANTITATIVA DESCRIPCIÓN	Rehabilitar y/o Monitorear 5 cuerpos de agua rurales				Meta cifras	5					
META CUALITATIVA	Monitorear y/o rehabilitar para mejorar la condición actual de los cuerpos de agua agropecuarios, incrementando la capacidad de captación pluvial, asegurando el abasto del vital líquido para la actividad agropecuaria				Población Beneficiaria	3800					
NOMBRE DEL INDICADOR	Porcentaje de avance en el número de cuerpos de agua rurales rehabilitados y/o monitoreados				Variable a Medir	Cuerpos de agua rurales comunitarios rehabilitados y/o monit					
MÉTODO CÁLCULO	(Cantidad de cuerpos de agua rurales rehabilitados y/o monitoreados realizados / Cantidad de cuerpos de agua rurales rehabilitados y/o monitoreados planeados) *100				Tipo de Fórmula	PORCENTAJE					
Datos del indicador	Tipo de Indicador	GESTIÓN		Linea Base		Evaluación < 30 Evaluación >= 30 y < 63 Evaluación >= 63	100	●			
	Dimensión a med	EFICIENCIA		Parámetros de Evaluación y Resultado Semaforzado							
	Unidad de medid	Cuerpos de agua y/o rehabilitados y/o monitoreados									
	Frecuencia de medición	TRIMESTRAL									
Datos presupuestales	Presupuesto aprobado			Medios de verificación		Reporte trimestral de cuerpos de agua rurales rehabilitados y/o monitoreados					
	Presupuesto modificado										
	Presupuesto pagado										
	Diferencia Real pagado vs. Presupuesto aprobado										
	Diferencia Real pagado vs. Presupuesto modificado			Fuente de Financiamien							Municipal
FECHA DE EVALUACIÓN	DESCRIPCIÓN DE LAS ACTIVIDADES EN ESTRICTA CORRELACIÓN A LA META Y AL MÉTODO DE CÁLCULO	DATOS INGRESADOS				TIPOS DE FÓRMULAS Y RESULTADOS					
		Numerador	Denominador (Meta)	Denominador (Año anterior Linea base)	Meta Integral para el efecto de evaluación	Índice	Tasa de Variación	Razón ó Promedio	Porcentaje (Cobertura, Focalización)	Porcentaje de avance	
19/09/2024	Durante el presente trimestre julio-septiembre la Dirección de Desarrollo Rural y Agropecuario llevo a cabo 9 recorridos para monitorear el almacenamiento de agua en los principales cuerpos de agua de la zona rural del municipio de Querétaro. Siendo que	0	5					100	100		
Tipo de Resultado	Detalle de Resultados por Periodo			Denominador (Metas 100%)		Concepto	Delegacione		Población Beneficiaria		
Real por Periodo	Mes 9 Septiembre	0			Planeado	FCP, SRJ		3800			
Acumulad	TOTAL	5				Real	FCP, SRJ		0		
Observaciones											
					Número de archivos:				2		




GESTIÓN PARA RESULTADOS
MATRIZ DE INDICADORES PARA RESULTADOS 2024
 Ficha Técnica y Evaluación por Indicador
 Coordinación de Gabinete

DEPENDENCIA	SECRETARIA DE TURISMO				ALINEACIÓN AL PMD					
PROGRAMA	Economía Sostenible	CLAVE PMD COMPLETA			Eje	03.00.00.00				
		03.05.03.01			Programa	03.05.00.00				
		Ejercicio	2024		Línea de Acción	03.05.03.00				
		Periodo	202409		Componente	03.05.03.01				
NO. DE PROGRAMA	03050000		Fecha de Evaluación	20/09/2024		Actividad				
						NUE Componente	440.0000.00			
RESUMEN NARRATIVO	Promoción y Difusión del Sector Turístico Implementado									
META CUANTITATIVA DESCRIPCIÓN	Implementar 5 actividades en la Secretaría de Turismo del Municipio de Querétaro para la Promoción y Difusión del Sector Turístico					Meta cifras	5			
META CUALITATIVA	Mejorar la promoción y posicionamiento del Municipio de Querétaro, para ofrecer a los visitantes un destino turístico competitivo y de calidad					Población Beneficiaria	535,386 mujeres y 514,390 hombres			
NOMBRE DEL INDICADOR	Porcentaje de actividades implementadas de la Secretaría de Turismo del Municipio de Querétaro para la promoción y difusión del Sector Turístico					Variable a Medir	Actividades de Promoción y Difusión del Sector Turístico Imp			
MÉTODO CÁLCULO	(Cantidad de actividades de la Secretaria de Turismo del Municipio de Querétaro para la promoción y difusión del Sector Turístico implementadas / Cantidad de actividades de la Secretaria de Turismo del Municipio de Querétaro para la promoción y difusión del Sector Turístico proyectadas)					Tipo de Fórmula	PORCENTAJE			
Datos del indicador	Tipo de Indicador		GESTIÓN		Línea Base					
	Dimensión a med		EFICACIA		Parámetros de Evaluación y Resultado Semaforzado		Evaluación < 30		102	
	Unidad de medid		Actividades de la Secretaria de Turismo del Municipio de Querétaro para la promoción				Evaluación >= 30 y < 63			
	Frecuencia de medición		TRIMESTRAL		Evaluación >= 63					
Datos presupuestales	Presupuesto aprobado		\$0.00		Medios de verificación		Reporte trimestral de evaluación y evidencias de las actividades realizadas de la Secretaría de Turismo del Municipio de Querétaro para la Promoción y Difusión del Sector Turístico			
	Presupuesto modificado		\$1,290,293.97							
	Presupuesto pagado		\$2,299,869.32							
	Diferencia Real pagado vs. Presupuesto aprobado		-\$2,299,869.32	0%						
	Diferencia Real pagado vs. Presupuesto modificado		-\$1,009,575.35	56.1%	Fuente de Financiamien					Municipal
FECHA DE EVALUACIÓN	DESCRIPCIÓN DE LAS ACTIVIDADES EN ESTRICTA CORRELACIÓN A LA META Y AL MÉTODO DE CÁLCULO		DATOS INGRESADOS				TIPOS DE FÓRMULAS Y RESULTADOS			
			Numerador	Denominador (Meta)	Denominador (Año anterior Línea base)	Meta Integral para el efecto de evaluación	Índice	Tasa de Variación	Razón ó Promedio	Porcentaje (Cobertura, Focalización)
20/09/2024	Durante el trimestre que se reporta se tuvo un avance de .4 en las actividades de la Secretaría de Turismo para la promoción y difusión del sector turístico		.4	5				102	102	
Tipo de Resultado	Detalle de Resultados por Periodo		Denominador (Metas 100%)			Concepto	Delegacione		Población Beneficiaria	
Real por Periodo	Mes 9 Septiembre		.4				Planeado	Municipio de Querétaro		535,386 mujeres y 514,390 hombres
Acumulad	TOTAL		5.1					Real	Municipio de	
Observaciones								Número de archivos:		2

GESTIÓN PARA RESULTADOS
MATRIZ DE INDICADORES PARA RESULTADOS 2024
Ficha Técnica y Evaluación por Indicador
Coordinación de Gabinete

DEPENDENCIA	SECRETARIA DE TURISMO				ALINEACIÓN AL PMD					
PROGRAMA	Economía Sostenible	CLAVE PMD COMPLETA 03.05.03.01.02			Eje	03.00.00.00				
		Ejercicio	2024		Programa	03.05.00.00				
		Periodo	202409		Línea de Acción	03.05.03.00				
NO. DE PROGRAMA	03050000	Fecha de Evaluación	19/09/2024		Componente	03.05.03.01				
					Actividad	03.05.03.01.02				
					NUE Componente	440.0000.00				
RESUMEN NARRATIVO	REALIZACION DE EVENTOS QUE PROMUEVAN A QUERÉTARO CIUDAD									
META CUANTITATIVA DESCRIPCIÓN	Realizar 4 eventos que promuevan a Querétaro Ciudad				Meta cifras	4				
META CUALITATIVA	Incrementar el número de visitantes, la estadia promedio, la oferta turística y la derrama económica en el Municipio de Querétaro				Población Beneficiaria	350,000 hombres y mujeres				
NOMBRE DEL INDICADOR	Porcentaje de eventos realizados que promuevan a Querétaro Ciudad				Variable a Medir	Eventos que promuevan a Querétaro Ciudad rea				
MÉTODO CÁLCULO	(Número de eventos que promuevan a Querétaro Ciudad realizados / Cantidad de eventos que promuevan a Querétaro Ciudad proyectados) *100				Tipo de Fórmula	PORCENTAJE				
Datos del indicador	Tipo de Indicador	GESTIÓN		Linea Base		Evaluación < 30 Evaluación >= 30 y < 63 Evaluación >= 63	109			
	Dimensión a med	EFICACIA		Parámetros de Evaluación y Resultado Semaforizado						
	Unidad de medid	Eventos que promuevan a Querétaro Ciudad								
	Frecuencia de medición	TRIMESTRAL								
Datos presupuestales	Presupuesto aprobado			Medios de verificación		Reportes trimestral de evaluación y evidencias de eventos realizados que promuevan a Querétaro Ciudad				
	Presupuesto modificado									
	Presupuesto pagado									
	Diferencia Real pagado vs. Presupuesto aprobado									
	Diferencia Real pagado vs. Presupuesto modificado			Fuente de Financiamien						
FECHA DE EVALUACIÓN	DESCRIPCIÓN DE LAS ACTIVIDADES EN ESTRICTA CORRELACIÓN A LA META Y AL MÉTODO DE CÁLCULO	DATOS INGRESADOS				TIPOS DE FÓRMULAS Y RESULTADOS				
		Numerador	Denominador (Meta)	Denominador (Año anterior Linea base)	Meta Integral para el efecto de evaluación	Índice	Tasa de Variación	Razón ó Promedio	Porcentaje (Cobertura, Focalización)	Porcentaje de avance
19/09/2024	En el periodo que se reporta se realizaron dos eventos que promovieron a Querétaro Ciudad, los cuáles fueron el cierre del Festival Querétaro Experimental con 73 de 115 presentaciones realizadas y el Informe de Actividades de la Secretaría de Turismo.	2	4					109	109	
Tipo de Resultado	Detalle de Resultados por Periodo	Denominador (Metas 100%)			Concepto	Delegacione		Población Beneficiaria		
Real por Periodo	Mes 9 Septiembre	2				Planeado	Municipio de Querétaro		350,000 hombres y mujeres	
Acumulad	TOTAL	4.36								
Observaciones					Real	Municipio de		110,150 hombres		
					Número de archivos:		2			

GESTIÓN PARA RESULTADOS
MATRIZ DE INDICADORES PARA RESULTADOS 2024
Ficha Técnica y Evaluación por Indicador
Coordinación de Gabinete

DEPENDENCIA	SECRETARIA DE TURISMO				ALINEACIÓN AL PMD																
PROGRAMA	Economía Sostenible	CLAVE PMD COMPLETA			<table border="1" style="width: 100%; border-collapse: collapse;"> <tr><td>Eje</td><td>03.00.00.00</td></tr> <tr><td>Programa</td><td>03.05.00.00</td></tr> <tr><td>Línea de Acción</td><td>03.05.03.00</td></tr> <tr><td>Componente</td><td>03.05.03.01</td></tr> <tr><td>Actividad</td><td>03.05.03.01.05</td></tr> <tr><td>NUE Componente</td><td>440.0000.00</td></tr> </table>					Eje	03.00.00.00	Programa	03.05.00.00	Línea de Acción	03.05.03.00	Componente	03.05.03.01	Actividad	03.05.03.01.05	NUE Componente	440.0000.00
		Eje	03.00.00.00																		
		Programa	03.05.00.00																		
		Línea de Acción	03.05.03.00																		
Componente	03.05.03.01																				
Actividad	03.05.03.01.05																				
NUE Componente	440.0000.00																				
03.05.03.01.05																					
Ejercicio	2024																				
Periodo	202409																				
NO. DE PROGRAMA	03050000	Fecha de Evaluación	19/09/2024																		
RESUMEN NARRATIVO	GENERACION DE CONTENIDOS TURISTICOS PARA PROMOCION DIGITAL																				
META CUANTITATIVA DESCRIPCIÓN	Generar 600 contenidos turísticos para promoción digital				Meta cifras	600															
META CUALITATIVA	Aumentar e impulsar la promoción y posicionamiento de los productos y servicios turísticos del Municipio de Querétaro, para atraer visitantes locales, nacionales e internacionales.				Población Beneficiaria	535,386 mujeres y 514,390 hombres															
NOMBRE DEL INDICADOR	Porcentaje de contenidos turísticos generados para promoción digital				Variable a Medir	Contenidos turísticos para promoción digital generados															
MÉTODO CÁLCULO	(Cantidad de contenidos turísticos para promoción digital generados / Cantidad de contenidos turísticos para promoción digital proyectados) *100				Tipo de Fórmula	PORCENTAJE															
Datos del indicador	Tipo de Indicador	GESTIÓN		Línea Base		<table border="1" style="width: 100%; border-collapse: collapse;"> <tr><td style="background-color: red;">Evaluación < 30</td><td rowspan="3" style="vertical-align: middle;">85.17</td><td rowspan="3" style="text-align: center; vertical-align: middle;"></td></tr> <tr><td style="background-color: yellow;">Evaluación >= 30 y < 63</td></tr> <tr><td style="background-color: green;">Evaluación >= 63</td></tr> </table>			Evaluación < 30	85.17		Evaluación >= 30 y < 63	Evaluación >= 63								
	Evaluación < 30	85.17																			
	Evaluación >= 30 y < 63																				
	Evaluación >= 63																				
Dimensión a med	EFICACIA		Parámetros de Evaluación y Resultado Semaforzado																		
Unidad de medid	Contenidos turísticos para promoción digital																				
Frecuencia de medición	TRIMESTRAL																				
Datos presupuestales	Presupuesto aprobado			Medios de verificación		Reporte trimestral de evaluación y evidencia de contenidos turísticos generados para promoción digital															
	Presupuesto modificado																				
	Presupuesto pagado																				
	Diferencia Real pagado vs. Presupuesto aprobado																				
	Diferencia Real pagado vs. Presupuesto modificado			Fuente de Financiamien						Municipal											
FECHA DE EVALUACIÓN	DESCRIPCIÓN DE LAS ACTIVIDADES EN ESTRICTA CORRELACIÓN A LA META Y AL MÉTODO DE CÁLCULO	DATOS INGRESADOS				TIPOS DE FÓRMULAS Y RESULTADOS															
		Numerador	Denominador (Meta)	Denominador (Año anterior Línea base)	Meta Integral para el efecto de evaluación	Índice	Tasa de Variación	Razón ó Promedio	Porcentaje (Cobertura, Focalización)	Porcentaje de avance											
19/09/2024	Durante el mes que se reporta se generaron 158 contenidos turísticos para promoción digital de la Ciudad de Querétaro	158	600					85.17	85.17												
Tipo de Resultado	Detalle de Resultados por Periodo		Denominador (Metas 100%)		Concepto	Delegacione		Población Beneficiaria													
Real por Periodo	Mes 9 Septiembre	158			Planeado	Municipio de Querétaro		535,386 mujeres y 514,390 hombres													
Acumulad	TOTAL	511																			
Observaciones					Real	Municipio de		73,024 hombres y													
					Número de archivos:		2														

ITURBE ROSAS ALEJANDRA


Nombre y firma del titular de la dependencia

Validación de la información


GESTIÓN PARA RESULTADOS
MATRIZ DE INDICADORES PARA RESULTADOS 2024
 Ficha Técnica y Evaluación por Indicador
 Coordinación de Gabinete

DEPENDENCIA	SECRETARIA DE TURISMO				ALINEACIÓN AL PMD					
PROGRAMA	Economía Sostenible	CLAVE PMD COMPLETA 03.05.03.01.06			Eje	03.00.00.00				
		Ejercicio	2024		Programa	03.05.00.00				
		Periodo	202409		Línea de Acción	03.05.03.00				
NO. DE PROGRAMA	03050000	Fecha de Evaluación	19/09/2024		Componente	03.05.03.01				
					Actividad	03.05.03.01.06				
					NUE Componente	440.0000.00				
RESUMEN NARRATIVO	GENERACION DE HERRAMIENTAS DE PROMOCION TURISTICA									
META CUANTITATIVA DESCRIPCIÓN	Generar 4 herramientas de promoción turística				Meta cifras	4				
META CUALITATIVA	Aumentar e impulsar la promoción y posicionamiento de los productos y servicios turísticos del Municipio de Querétaro, para atraer visitantes locales, nacionales e internacionales.				Población Beneficiaria	535,386 mujeres y 514,390 hombres				
NOMBRE DEL INDICADOR	Porcentaje de herramientas de promoción turística generadas				Variable a Medir	Herramientas de promoción turística generadas				
MÉTODO CÁLCULO	(Cantidad herramientas de promoción turística generadas / Cantidad de herramientas de promoción turística proyectadas) *100				Tipo de Fórmula	PORCENTAJE				
Datos del indicador	Tipo de Indicador	GESTIÓN		Línea Base		<div style="display: flex; align-items: center; justify-content: center;"> <div style="width: 20px; height: 20px; background-color: red; margin-right: 5px;"></div> <div style="width: 20px; height: 20px; background-color: yellow; margin-right: 5px;"></div> <div style="width: 20px; height: 20px; background-color: green; margin-right: 5px;"></div> </div>	100	●		
	Dimensión a med	EFICACIA		Parámetros de Evaluación y Resultado Semaforizado						
	Unidad de medid	Herramientas de promoción turística								
	Frecuencia de medición	TRIMESTRAL								
Datos presupuestales	Presupuesto aprobado			Medios de verificación		Reporte trimestral de evaluación y evidencias de las herramientas generadas para la Promoción Turística.				
	Presupuesto modificado									
	Presupuesto pagado									
	Diferencia Real pagado vs. Presupuesto aprobado									
	Diferencia Real pagado vs. Presupuesto modificado			Fuente de Financiamien						
FECHA DE EVALUACIÓN	DESCRIPCIÓN DE LAS ACTIVIDADES EN ESTRICTA CORRELACIÓN A LA META Y AL MÉTODO DE CÁLCULO	DATOS INGRESADOS				TIPOS DE FÓRMULAS Y RESULTADOS				
		Numerador	Denominador (Meta)	Denominador (Año anterior Línea base)	Meta Integral para el efecto de evaluación	Índice	Tasa de Variación	Razón ó Promedio	Porcentaje (Cobertura, Focalización)	Porcentaje de avance
19/09/2024	Durante el trimestre que se reporta se generaron 2 herramientas de promoción turística, las cuales fueron la adquisición de promocionales para el Festival Querétaro Experimental y la campaña Querétaro Enamora	2	4					100	100	
Tipo de Resultado	Detalle de Resultados por Periodo	Denominador (Metas 100%)			Concepto	Delegacione		Población Beneficiaria		
Real por Periodo	Mes 9 Septiembre	2				Planeado	Municipio de Querétaro	535,386 mujeres y 514,390 hombres		
Acumulad	TOTAL	4								
Observaciones					Real	Municipio de	5,000 mujeres y hc			
					Número de archivos:		2			

GESTIÓN PARA RESULTADOS
MATRIZ DE INDICADORES PARA RESULTADOS 2024
 Ficha Técnica y Evaluación por Indicador
 Coordinación de Gabinete

DEPENDENCIA	SECRETARIA DE TURISMO				ALINEACIÓN AL PMD					
PROGRAMA	Economía Sostenible	CLAVE PMD COMPLETA								
		03.05.03.01.08								
		Ejercicio	2024							
		Periodo	202409							
NO. DE PROGRAMA	03050000	Fecha de Evaluación	19/09/2024		Eje	03.00.00.00				
					Programa	03.05.00.00				
					Línea de Acción	03.05.03.00				
					Componente	03.05.03.01				
					Actividad	03.05.03.01.08				
					NUE Componente	440.0000.00				
RESUMEN NARRATIVO	IMPULSO A PROYECTOS Y PRODUCTOS COMPLEMENTARIOS PARA EL SECTOR TURISTICO									
META CUANTITATIVA DESCRIPCIÓN	Impulsar 5 proyectos y/o productos complementarios para el Sector Turístico				Meta cifras	5				
META CUALITATIVA	Incrementar el número de visitantes, la estadia promedio, la oferta turística y la derrama económica en el Municipio de Querétaro				Población Beneficiaria	100000				
NOMBRE DEL INDICADOR	Porcentaje de proyectos y productos complementarios impulsados para el Sector Turístico				Variable a Medir	Proyectos y productos complementarios para el Sector Turístico				
MÉTODO CÁLCULO	(Número de proyectos y productos complementarios para el Sector Turístico impulsados / Cantidad de proyectos y productos complementarios impulsados para el Sector Turístico proyectados) *100				Tipo de Fórmula	PORCENTAJE				
Datos del indicador	Tipo de Indicador	GESTIÓN		Linea Base						
	Dimensión a med	EFICACIA		Parámetros de Evaluación y Resultado Semaforzado		Evaluación < 30				
	Unidad de medid	Proyectos y productos complementarios para el Sector Turístico				Evaluación >= 30 y < 63		120		
	Frecuencia de medición	TRIMESTRAL				Evaluación >= 63				
Datos presupuestales	Presupuesto aprobado			Medios de verificación		Reporte trimestral de evaluación y evidencias de proyectos y productos complementarios para el sector turístico impulsados				
	Presupuesto modificado									
	Presupuesto pagado									
	Diferencia Real pagado vs. Presupuesto aprobado									
	Diferencia Real pagado vs. Presupuesto modificado			Fuente de Financiamien						Municipal
FECHA DE EVALUACIÓN	DESCRIPCIÓN DE LAS ACTIVIDADES EN ESTRICTA CORRELACIÓN A LA META Y AL MÉTODO DE CÁLCULO	DATOS INGRESADOS				TIPOS DE FÓRMULAS Y RESULTADOS				
		Numerador	Denominador (Meta)	Denominador (Año anterior Linea base)	Meta Integral para el efecto de evaluación	Índice	Tasa de Variación	Razón ó Promedio	Porcentaje (Cobertura, Focalización)	Porcentaje de avance
19/09/2024	Durante el periodo que se reporta se tuvo un avance de 2 proyectos y productos complementarios los cuales dieron el Festival Cultural de Ciudades Patrimonio Mundial 2024 en la Cd. de Durango y la 2A Expo AFEET Querétaro 2024.	2	5					120	120	
Tipo de Resultado	Detalle de Resultados por Periodo	Denominador (Metas 100%)			Concepto	Delegacione		Población Beneficiaria		
Real por Periodo	Mes 9 Septiembre	2				Planeado	Municipio de Querétaro		100000	
Acumulad	TOTAL	6								
Observaciones					Real	Municipio de		700		
					Número de archivos:		2			


GESTIÓN PARA RESULTADOS
MATRIZ DE INDICADORES PARA RESULTADOS 2024
 Ficha Técnica y Evaluación por Indicador
 Coordinación de Gabinete

DEPENDENCIA	SECRETARIA DE TURISMO				ALINEACIÓN AL PMD					
PROGRAMA	Economía Sostenible	CLAVE PMD COMPLETA 03.05.03.01.10			Eje	03.00.00.00				
		Ejercicio	2024		Programa	03.05.00.00				
		Periodo	202409		Línea de Acción	03.05.03.00				
NO. DE PROGRAMA	03050000	Fecha de Evaluación	19/09/2024		Componente	03.05.03.01				
					Actividad	03.05.03.01.10				
					NUE Componente	440.0000.00				
RESUMEN NARRATIVO	REALIZACION DE CAPACITACIONES PARA LA PROFESIONALIZACION DEL SECTOR TURISTICO									
META CUANTITATIVA DESCRIPCIÓN	Realizar 40 sesiones capacitaciones para la profesionalización del sector turístico				Meta cifras	40				
META CUALITATIVA	Incrementar el número de prestadores de servicios turísticos capacitados para mejorar la atención de los turistas				Población Beneficiaria	1000 hombres y mujeres				
NOMBRE DEL INDICADOR	Porcentaje de sesiones de capacitación realizadas para la profesionalización del sector turístico				Variable a Medir	Sesiones de capacitaciones para la profesionalización d				
MÉTODO CÁLCULO	(Número de sesiones capacitaciones para la profesionalización del sector turístico realizadas / Cantidad de capacitaciones para la profesionalización del sector turístico proyectadas) *100				Tipo de Fórmula	PORCENTAJE				
Datos del indicador	Tipo de Indicador	GESTIÓN		Línea Base		<div style="display: flex; align-items: center; justify-content: center;"> <div style="width: 20px; height: 20px; background-color: red; margin-right: 5px;"></div> <div style="width: 20px; height: 20px; background-color: yellow; margin-right: 5px;"></div> <div style="width: 20px; height: 20px; background-color: green; margin-right: 5px;"></div> </div>	125			
	Dimensión a med	EFICACIA		Parámetros de Evaluación y Resultado Semaforizado						
	Unidad de medid	Capacitaciones para para la profesionalización del sector turístico								
	Frecuencia de medición	TRIMESTRAL								
Datos presupuestales	Presupuesto aprobado			Medios de verificación	Reporte trimestral de evaluación y evidencias de las sesiones de capacitaciones para la profesionalización del sector turístico					
	Presupuesto modificado									
	Presupuesto pagado									
	Diferencia Real pagado vs. Presupuesto aprobado									
	Diferencia Real pagado vs. Presupuesto modificado			Fuente de Financiamien	Municipal					
FECHA DE EVALUACIÓN	DESCRIPCIÓN DE LAS ACTIVIDADES EN ESTRICTA CORRELACIÓN A LA META Y AL MÉTODO DE CÁLCULO	DATOS INGRESADOS				TIPOS DE FÓRMULAS Y RESULTADOS				
		Numerador	Denominador (Meta)	Denominador anterior (Línea base)	Meta Integral para el efecto de evaluación	Índice	Tasa de Variación	Razón ó Promedio	Porcentaje (Cobertura, Focalización)	Porcentaje de avance
19/09/2024	Durante el periodo que se reporta se tuvo un avance de 14 sesiones de capacitaciones para la profesionalización de del sector turístico en materia de Atención Incluyente, Lengus de Señas Mexicana enfocada al Turismo y Empresa Turística Emblema.	14	40					125	125	
Tipo de Resultado	Detalle de Resultados por Periodo	Denominador (Metas 100%)			Concepto	Delegacione		Población Beneficiaria		
Real por Periodo	Mes 9 Septiembre	14				Planeado	Municipio de Querétaro		1000 hombres y mujeres	
Acumulad	TOTAL	53								
Observaciones					Real	Municipio de		95 mujeres y hom		
					Número de archivos:		2			

GESTIÓN PARA RESULTADOS
MATRIZ DE INDICADORES PARA RESULTADOS 2024
 Ficha Técnica y Evaluación por Indicador
 Coordinación de Gabinete

DEPENDENCIA	SECRETARIA DE TURISMO				ALINEACIÓN AL PMD																
PROGRAMA	Economía Sostenible	CLAVE PMD COMPLETA			<table border="1" style="width: 100%; border-collapse: collapse;"> <tr><td>Eje</td><td>03.00.00.00</td></tr> <tr><td>Programa</td><td>03.05.00.00</td></tr> <tr><td>Línea de Acción</td><td>03.05.03.00</td></tr> <tr><td>Componente</td><td>03.05.03.01</td></tr> <tr><td>Actividad</td><td>03.05.03.01.11</td></tr> <tr><td>NUE Componente</td><td>440.0000.00</td></tr> </table>					Eje	03.00.00.00	Programa	03.05.00.00	Línea de Acción	03.05.03.00	Componente	03.05.03.01	Actividad	03.05.03.01.11	NUE Componente	440.0000.00
		Eje	03.00.00.00																		
		Programa	03.05.00.00																		
		Línea de Acción	03.05.03.00																		
Componente	03.05.03.01																				
Actividad	03.05.03.01.11																				
NUE Componente	440.0000.00																				
03.05.03.01.11																					
Ejercicio	2024																				
Periodo	202409																				
NO. DE PROGRAMA	03050000	Fecha de Evaluación	19/09/2024																		
RESUMEN NARRATIVO	DESARROLLAR FASES PARA CAPACITACION Y PROYECTOS EN MATERIA DE CIENCIA Y TECNOLOGIA PARA EL IMPULSO DEL TURISMO DE NEGOCIOS																				
META CUANTITATIVA DESCRIPCIÓN	Realizar 3 fases para capacitación y desarrollo de proyectos en materia de ciencia y tecnología para el impulso del turismo de negocios				Meta cifras	3															
META CUALITATIVA	Implementar fases para capacitar y desarrollar proyectos en materia de ciencia y tecnología como herramientas fundamentales a las y los emprendedores y las y los desarrolladores del Municipio y de otras ciudades del país y extranjero.				Población Beneficiaria	535,188 mujeres y 514,589 hombres															
NOMBRE DEL INDICADOR	Porcentaje de avance de las fases para capacitación y desarrollo de proyectos en materia de ciencia y tecnología para el impulso del turismo de negocios				Variable a Medir	Fases para capacitación y desarrollo de proyecto															
MÉTODO CÁLCULO	(Cantidad de fases para capacitación y desarrollo de proyectos en materia de ciencia y tecnología para el impulso del turismo de negocios desarrolladas / Cantidad de fases para capacitación y desarrollo de proyectos en materia de ciencia y tecnología para el impulso del turismo de negocios)				Tipo de Fórmula	PORCENTAJE															
Datos del indicador	Tipo de Indicador	GESTIÓN		Línea Base		<table border="1" style="width: 100%; border-collapse: collapse;"> <tr><td style="background-color: red;">Evaluación < 30</td><td rowspan="3" style="text-align: center; vertical-align: middle;">100</td><td rowspan="3" style="text-align: center; vertical-align: middle;"></td></tr> <tr><td style="background-color: yellow;">Evaluación >= 30 y < 63</td></tr> <tr><td style="background-color: green;">Evaluación >= 63</td></tr> </table>				Evaluación < 30	100		Evaluación >= 30 y < 63	Evaluación >= 63							
	Evaluación < 30	100																			
	Evaluación >= 30 y < 63																				
	Evaluación >= 63																				
Dimensión a med	EFICACIA		Parámetros de Evaluación y Resultado Semaforzado																		
Unidad de medid	Fases para capacitación y desarrollo de proyectos en materia de ciencia y tecnología																				
Frecuencia de medición	TRIMESTRAL																				
Datos presupuestales	Presupuesto aprobado			Medios de verificación		Reporte trimestral de fases implementadas para capacitación y desarrollo de proyectos en materia de ciencia y tecnología para el impulso del turismo de negocios															
	Presupuesto modificado																				
	Presupuesto pagado																				
	Diferencia Real pagado vs. Presupuesto aprobado																				
	Diferencia Real pagado vs. Presupuesto modificado			Fuente de Financiamien	Municipal																
FECHA DE EVALUACIÓN	DESCRIPCIÓN DE LAS ACTIVIDADES EN ESTRICTA CORRELACIÓN A LA META Y AL MÉTODO DE CÁLCULO	DATOS INGRESADOS				TIPOS DE FÓRMULAS Y RESULTADOS															
		Numerador	Denominador (Meta)	Denominador (Año anterior Línea base)	Meta Integral para el efecto de evaluación	Índice	Tasa de Variación	Razón ó Promedio	Porcentaje (Cobertura, Focalización)	Porcentaje de avance											
19/09/2024	Como parte de la fase Seguimiento, este trimestre se realizaron 41 eventos relacionados con el desarrollo de proyectos en materia de ciencia y tecnología para el impulso del turismo de negocios, lo que equivale a un avance de 1.5 en las fases de c	1.5	3					100	100												
Tipo de Resultado	Detalle de Resultados por Periodo	Denominador (Metas 100%)			Concepto	Delegacione		Población Beneficiaria													
Real por Periodo	Mes 9 Septiembre	1.5				Planeado	Municipio de Querétaro	535,188 mujeres y 514,589 hombres													
Acumulad	TOTAL	3																			
Observaciones						Real	Municipio de	535,188 mujeres y													
						Número de archivos:					2										

GESTIÓN PARA RESULTADOS
MATRIZ DE INDICADORES PARA RESULTADOS 2024
 Ficha Técnica y Evaluación por Indicador
 Coordinación de Gabinete

DEPENDENCIA	SECRETARIA DE DESARROLLO SOCIAL				ALINEACIÓN AL PMD						
PROGRAMA	Economía Sostenible	CLAVE PMD COMPLETA									
		03.05.05.01									
		Ejercicio	2024								
		Periodo	202409								
NO. DE PROGRAMA	03050000		Fecha de Evaluación	19/09/2024							
RESUMEN NARRATIVO	Fortalecimiento a la seguridad y certeza jurídica del Patrimonio familiar, realizado										
META CUANTITATIVA DESCRIPCIÓN	Entregar a las y los beneficiarios 250 escrituras públicas generadas vía dominio pleno, predios familiares y/o títulos generados por el RAN, para dar certeza jurídica del Patrimonio Familiar				Meta cifras	250					
META CUALITATIVA	Contribuir con acciones que brinden certeza jurídica al patrimonio de las familias del Municipio de Querétaro.				Población Beneficiaria	875					
NOMBRE DEL INDICADOR	Porcentaje de Escrituras Publicas entregadas				Variable a Medir	Escrituras Públicas entregadas					
MÉTODO CÁLCULO	(N° de Escrituras Públicas entregadas / N° de Escrituras planeadas) *100				Tipo de Fórmula	PORCENTAJE					
Datos del indicador	Tipo de Indicador		GESTIÓN		Linea Base						
	Dimensión a med		EFICACIA		Parámetros de Evaluación y Resultado Semaforzado		Evaluación < 30		45.2		
	Unidad de medid		Escrituras Públicas				Evaluación >= 30 y < 63				
	Frecuencia de medición		TRIMESTRAL		Evaluación >= 63						
Datos presupuestales	Presupuesto aprobado		\$0.00		Medios de verificación		Reporte trimestral de entrega de escrituras				
	Presupuesto modificado		-\$958,358.72								
	Presupuesto pagado		\$787,991.83								
	Diferencia Real pagado vs. Presupuesto aprobado		-\$787,991.83 0%								
	Diferencia Real pagado vs. Presupuesto modificado		-\$1,746,350.55 -121.62%		Fuente de Financiamien						Municipal
FECHA DE EVALUACIÓN	DESCRIPCIÓN DE LAS ACTIVIDADES EN ESTRICTA CORRELACIÓN A LA META Y AL MÉTODO DE CÁLCULO		DATOS INGRESADOS				TIPOS DE FÓRMULAS Y RESULTADOS				
			Numerador	Denominador (Meta)	Denominador (Año anterior Linea base)	Meta Integral para el efecto de evaluación	Índice	Tasa de Variación	Razón ó Promedio	Porcentaje (Cobertura, Focalización)	Porcentaje de avance
19/09/2024	Se entregarón 69 escrituras públicas generadas via dominio pleno, predios familiares y/o títulos generados por el RAN, para dar certeza jurídica del Patrimonio Familiar		69	250				45.2	45.2		
Tipo de Resultado	Detalle de Resultados por Periodo		Denominador (Metas 100%)			Concepto	Delegacione		Población Beneficiaria		
Real por Periodo	Mes 9 Septiembre		69				Planeado	Municipio de Querétaro		875	
Acumulad	TOTAL		113								
Observaciones						Real	Municipio de		69		
						Número de archivos:		1			

GESTIÓN PARA RESULTADOS
MATRIZ DE INDICADORES PARA RESULTADOS 2024
 Ficha Técnica y Evaluación por Indicador
 Coordinación de Gabinete

DEPENDENCIA	SECRETARIA DE DESARROLLO SOCIAL				ALINEACIÓN AL PMD																
PROGRAMA	Economía Sostenible	CLAVE PMD COMPLETA			<table border="1" style="width: 100%; border-collapse: collapse;"> <tr><td>Eje</td><td>03.00.00.00</td></tr> <tr><td>Programa</td><td>03.05.00.00</td></tr> <tr><td>Línea de Acción</td><td>03.05.05.00</td></tr> <tr><td>Componente</td><td>03.05.05.01</td></tr> <tr><td>Actividad</td><td>03.05.05.01.03</td></tr> <tr><td>NUE Componente</td><td>180.0000.00</td></tr> </table>					Eje	03.00.00.00	Programa	03.05.00.00	Línea de Acción	03.05.05.00	Componente	03.05.05.01	Actividad	03.05.05.01.03	NUE Componente	180.0000.00
		Eje	03.00.00.00																		
		Programa	03.05.00.00																		
Línea de Acción	03.05.05.00																				
Componente	03.05.05.01																				
Actividad	03.05.05.01.03																				
NUE Componente	180.0000.00																				
03.05.05.01.03																					
Ejercicio	2024																				
Periodo	202409																				
NO. DE PROGRAMA	03050000	Fecha de Evaluación	19/09/2024																		
RESUMEN NARRATIVO	REALIZACION DE ACCIONES PARA EL FORTALECIMIENTO A LA SEGURIDAD Y CERTEZA JURIDICA DEL PATRIMONIO FAMILIAR.																				
META CUANTITATIVA DESCRIPCIÓN	Realizar 6 eventos para entrega de Escrituras Públicas				Meta cifras	6															
META CUALITATIVA	Contribuir a la adquisición de la certeza jurídica a la población, sobre sus predios de origen de propiedad privada o ejidal				Población Beneficiaria	875															
NOMBRE DEL INDICADOR	Porcentaje de Eventos realizados				Variable a Medir	Eventos para entrega de Escrituras Públicas realizados															
MÉTODO CÁLCULO	(N° de Eventos para entrega de Escrituras Públicas / N° de Eventos planeados para entrega) *100				Tipo de Fórmula	PORCENTAJE															
Datos del indicador	Tipo de Indicador	GESTIÓN		Línea Base		<table border="1" style="width: 100%; border-collapse: collapse;"> <tr><td style="background-color: red;">Evaluación < 30</td><td rowspan="3" style="text-align: center; vertical-align: middle;">66.67</td><td rowspan="3" style="text-align: center; vertical-align: middle;"></td></tr> <tr><td style="background-color: yellow;">Evaluación >= 30 y < 63</td></tr> <tr><td style="background-color: green;">Evaluación >= 63</td></tr> </table>				Evaluación < 30	66.67		Evaluación >= 30 y < 63	Evaluación >= 63							
	Evaluación < 30	66.67																			
	Evaluación >= 30 y < 63																				
	Evaluación >= 63																				
Dimensión a med	EFICACIA		Parámetros de Evaluación y Resultado Semaforzado																		
Unidad de medid	Eventos para entrega de Escrituras Públicas																				
Frecuencia de medición	TRIMESTRAL																				
Datos presupuestales	Presupuesto aprobado			Medios de verificación		Reporte trimestral de eventos de entrega de escrituras															
	Presupuesto modificado																				
	Presupuesto pagado																				
	Diferencia Real pagado vs. Presupuesto aprobado																				
	Diferencia Real pagado vs. Presupuesto modificado			Fuente de Financiamien	Municipal																
FECHA DE EVALUACIÓN	DESCRIPCIÓN DE LAS ACTIVIDADES EN ESTRICTA CORRELACIÓN A LA META Y AL MÉTODO DE CÁLCULO	DATOS INGRESADOS				TIPOS DE FÓRMULAS Y RESULTADOS															
		Numerador	Denominador (Meta)	Denominador (Año anterior Línea base)	Meta Integral para el efecto de evaluación	Índice	Tasa de Variación	Razón ó Promedio	Porcentaje (Cobertura, Focalización)	Porcentaje de avance											
19/09/2024	Realizar 3 eventos para entrega de Escrituras Públicas	3	6					66.67	66.67												
Tipo de Resultado	Detalle de Resultados por Periodo	Denominador (Metas 100%)			Concepto	Delegacione		Población Beneficiaria													
Real por Periodo	Mes 9 Septiembre	3				Planeado	Municipio de Querétaro		875												
Acumulad	TOTAL	4					Real	Municipio de		240											
Observaciones									1												
					Número de archivos:				1												