




GESTIÓN PARA RESULTADOS
MATRIZ DE INDICADORES PARA RESULTADOS 2024
 Ficha Técnica y Evaluación por Indicador
 Coordinación de Gabinete

DEPENDENCIA	SECRETARIA DE DESARROLLO SOSTENIBLE			ALINEACIÓN AL PMD						
PROGRAMA	Economía Sostenible	CLAVE PMD COMPLETA			Eje	03.00.00.00				
		03.05.02.01			Programa	03.05.00.00				
		Ejercicio	2024		Línea de Acción	03.05.02.00				
		Periodo	202403		Componente	03.05.02.01				
NO. DE PROGRAMA	03050000		Fecha de Evaluación	10/04/2024						
RESUMEN NARRATIVO	Apoyos a Productores Agropecuarios implementados									
META CUANTITATIVA DESCRIPCIÓN	Apoyar a 400 productores agropecuarios locales.				Meta cifras	400				
META CUALITATIVA	Generar espacios para los productores/as agropecuarios locales para la comercialización de sus productos				Población Beneficiaria	1600				
NOMBRE DEL INDICADOR	Porcentaje de avance en el número de eventos realizados para el sector agropecuario				Variable a Medir	Eventos en los Espacios de comercialización(Merc				
MÉTODO CÁLCULO	(Cantidad de eventos para el sector agropecuario realizados / Cantidad de eventos para el sector agropecuario planeados) *100				Tipo de Fórmula	PORCENTAJE				
Datos del indicador	Tipo de Indicador	GESTIÓN		Linea Base		Evaluación < 10 Evaluación >= 10 y < 21 Evaluación >= 21	0			
	Dimensión a med	EFICIENCIA		Parámetros de Evaluación y Resultado Semaforizado						
	Unidad de medid	Eventos para el sector agropecuario								
	Frecuencia de medición	TRIMESTRAL								
Datos presupuestales	Presupuesto aprobado	\$0.00		Medios de verificación	Reporte Trimestral de eventos realizados para apoyo a productores/as agropecuarios.					
	Presupuesto modificado	\$800,683.95								
	Presupuesto pagado	\$2,083,063.44								
	Diferencia Real pagado vs. Presupuesto aprobado	-\$2,083,063.44	0%							
	Diferencia Real pagado vs. Presupuesto modificado	-\$1,282,379.49	38.44%		Fuente de Financiamien	Municipal				
FECHA DE EVALUACIÓN	DESCRIPCIÓN DE LAS ACTIVIDADES EN ESTRICTA CORRELACIÓN A LA META Y AL MÉTODO DE CÁLCULO	DATOS INGRESADOS				TIPOS DE FÓRMULAS Y RESULTADOS				
		Numerador	Denominador (Meta)	Denominador (Año anterior Linea base)	Meta Integral para el efecto de evaluación	Índice	Tasa de Variación	Razón ó Promedio	Porcentaje (Cobertura, Focalización)	Porcentaje de avance
10/04/2024	No se reportan avances en el periodo que comprende de enero a marzo del 2024 toda vez que no se asignó presupuesto para la realización de dichos espacios	0	400					0	0	
Tipo de Resultado	Detalle de Resultados por Periodo	Denominador (Metas 100%)			Concepto	Delegacione		Población Beneficiaria		
Real por Periodo	Mes 3 Marzo	0				Planeado	Municipio de Querétaro		1600	
Acumulad	TOTAL	0								
Observaciones					Real	Municipio de		0		
					Número de archivos:		2			




GESTIÓN PARA RESULTADOS
MATRIZ DE INDICADORES PARA RESULTADOS 2024
 Ficha Técnica y Evaluación por Indicador
 Coordinación de Gabinete

DEPENDENCIA	SECRETARIA DE DESARROLLO SOSTENIBLE			ALINEACIÓN AL PMD						
PROGRAMA	Economía Sostenible	CLAVE PMD COMPLETA			Eje	03.00.00.00				
		03.05.02.01.01			Programa	03.05.00.00				
		Ejercicio	2024		Línea de Acción	03.05.02.00				
		Periodo	202403		Componente	03.05.02.01				
NO. DE PROGRAMA	03050000		Fecha de Evaluación	09/04/2024						
RESUMEN NARRATIVO	ATENCIÓN Y CAPACITACION EN SANIDAD ANIMAL Y PRODUCCION PECUARIA.									
META CUANTITATIVA DESCRIPCIÓN	Brindar asistencia técnica y capacitación en manejo, genética, alimentación, y reproducción de las explotaciones pecuarias a 380 familias de productores pecuarios.				Meta cifras	380				
META CUALITATIVA	Preservar el patrimonio de los ganaderos/as y el estatus sanitario pecuario, así como incrementar la productividad pecuaria del Municipio de Querétaro				Población Beneficiaria	1520				
NOMBRE DEL INDICADOR	Porcentaje de avance en el número de familias asistidas en materia de producción pecuaria				Variable a Medir	Familias dedicadas a la producción pecuaria beneficiadas				
MÉTODO CÁLCULO	(Cantidad de familias capacitadas y atendidas en su producción pecuaria beneficiadas / Cantidad de familias para ser capacitadas y atendidas en su producción pecuaria programadas) *100				Tipo de Fórmula	PORCENTAJE				
Datos del indicador	Tipo de Indicador	GESTIÓN		Línea Base		Evaluación < 10 Evaluación >= 10 y < 21 Evaluación >= 21	42.89			
	Dimensión a med	EFICIENCIA		Parámetros de Evaluación y Resultado Semaforzado						
	Unidad de medid	Familias asistidas en materia de producción y sanidad pecuaria								
	Frecuencia de medición	TRIMESTRAL								
Datos presupuestales	Presupuesto aprobado			Medios de verificación	Reporte trimestral de familias asistidas en materia de producción y sanidad pecuaria					
	Presupuesto modificado									
	Presupuesto pagado									
	Diferencia Real pagado vs. Presupuesto aprobado									
	Diferencia Real pagado vs. Presupuesto modificado			Fuente de Financiamien	Municipal					
FECHA DE EVALUACIÓN	DESCRIPCIÓN DE LAS ACTIVIDADES EN ESTRICTA CORRELACIÓN A LA META Y AL MÉTODO DE CÁLCULO	DATOS INGRESADOS				TIPOS DE FÓRMULAS Y RESULTADOS				
		Numerador	Denominador (Meta)	Denominador anterior (Línea base)	Meta Integral para el efecto de evaluación	Índice	Tasa de Variación	Razón ó Promedio	Porcentaje (Cobertura, Focalización)	Porcentaje de avance
09/04/2024	El objetivo del Proyecto de Atención Pecuaria Integral es brindar a los productores pecuarios del Municipio un servicio veterinario integral para preservar y mantener la salud animal, aumentar la productividad a través de campañas zoonosis	163	380					42.89	42.89	
Tipo de Resultado	Detalle de Resultados por Periodo	Denominador (Metas 100%)			Concepto	Delegacione		Población Beneficiaria		
Real por Periodo	Mes 3 Marzo	163				Planeado	FCP, SRJ,		1520	
Acumulad	TOTAL	163					Real	FCP, SRJ		163
Observaciones					Número de archivos:		2			


GESTIÓN PARA RESULTADOS
MATRIZ DE INDICADORES PARA RESULTADOS 2024
 Ficha Técnica y Evaluación por Indicador
 Coordinación de Gabinete

DEPENDENCIA	SECRETARIA DE DESARROLLO SOSTENIBLE			ALINEACIÓN AL PMD						
PROGRAMA	Economía Sostenible	CLAVE PMD COMPLETA			Eje	03.00.00.00				
		03.05.02.01.02			Programa	03.05.00.00				
		Ejercicio	2024		Línea de Acción	03.05.02.00				
		Periodo	202403		Componente	03.05.02.01				
NO. DE PROGRAMA	03050000		Fecha de Evaluación	09/04/2024						
RESUMEN NARRATIVO	IMPULSO DEL PROGRAMA DE MECANIZACION AGRICOLA.									
META CUANTITATIVA DESCRIPCIÓN	Beneficiar a 2,200 familias de productores agrícolas con el servicio de maquinaria agrícola propiedad del Municipio de Querétaro a bajo costo.				Meta cifras	2200				
META CUALITATIVA	Atender las necesidades de trabajos de cultivo y asistencia técnica de las parcelas de los productores agrícolas del Municipio de Querétaro				Población Beneficiaria	8800				
NOMBRE DEL INDICADOR	Porcentaje de avance en el número de familias asistidas mediante maquinaria e implementos agrícolas				Variable a Medir	Familias dedicadas a la producción agrícola beneficiadas				
MÉTODO CÁLCULO	(Cantidad de familias para ser beneficiadas con el servicio maquinaria agrícola apoyadas / Cantidad de familias para ser apoyadas con el servicio maquinaria agrícola planeadas) *100				Tipo de Fórmula	PORCENTAJE				
Datos del indicador	Tipo de Indicador	GESTIÓN		Línea Base		Evaluación < 10 Evaluación >= 10 y < 21 Evaluación >= 21	16.32			
	Dimensión a med	EFICIENCIA		Parámetros de Evaluación y Resultado Semaforizado						
	Unidad de medid	Familias asistidas mediante maquinaria e implementos agrícolas								
	Frecuencia de medición	TRIMESTRAL								
Datos presupuestales	Presupuesto aprobado			Medios de verificación		Reporte trimestral de familias asistidas con el Programa de Mecanización Agrícola				
	Presupuesto modificado									
	Presupuesto pagado									
	Diferencia Real pagado vs. Presupuesto aprobado									
	Diferencia Real pagado vs. Presupuesto modificado			Fuente de Financiamien	Municipal					
FECHA DE EVALUACIÓN	DESCRIPCIÓN DE LAS ACTIVIDADES EN ESTRICTA CORRELACIÓN A LA META Y AL MÉTODO DE CÁLCULO	DATOS INGRESADOS				TIPOS DE FÓRMULAS Y RESULTADOS				
		Numerador	Denominador (Meta)	Denominador anterior (Línea base)	Meta Integral para el efecto de evaluación	Índice	Tasa de Variación	Razón ó Promedio	Porcentaje (Cobertura, Focalización)	Porcentaje de avance
09/04/2024	Montenegro, Pinto, La Estacada, Gabriel Leyva, La Luz, Corea, Pie de Gallo, Loma del Chino, Presa de Becerra, La Carbonera, Santa Rosa Jáuregui, La Solana, Mompani, Tlacote el Alto, El Pie, San Miguelito, El Zapote, La Gotera, Jofrito, La Barreta. Las com	359	2200					16.32	16.32	
Tipo de Resultado	Detalle de Resultados por Periodo	Denominador (Metas 100%)			Concepto	Delegacione		Población Beneficiaria		
Real por Periodo	Mes 3 Marzo	359				Planeado	FCP, SRJ		8800	
Acumulad	TOTAL	359					Real	FCP, SRJ		359
Observaciones							Número de archivos:		2	


GESTIÓN PARA RESULTADOS
 MATRIZ DE INDICADORES PARA RESULTADOS 2024
 Ficha Técnica y Evaluación por Indicador
 Coordinación de Gabinete

DEPENDENCIA	SECRETARIA DE DESARROLLO SOSTENIBLE				ALINEACIÓN AL PMD																
PROGRAMA	Economía Sostenible	CLAVE PMD COMPLETA			<table border="1" style="width: 100%; border-collapse: collapse;"> <tr><td>Eje</td><td>03.00.00.00</td></tr> <tr><td>Programa</td><td>03.05.00.00</td></tr> <tr><td>Línea de Acción</td><td>03.05.02.00</td></tr> <tr><td>Componente</td><td>03.05.02.01</td></tr> <tr><td>Actividad</td><td>03.05.02.01.03</td></tr> <tr><td>NUE Componente</td><td>170.0000.00</td></tr> </table>					Eje	03.00.00.00	Programa	03.05.00.00	Línea de Acción	03.05.02.00	Componente	03.05.02.01	Actividad	03.05.02.01.03	NUE Componente	170.0000.00
		Eje	03.00.00.00																		
		Programa	03.05.00.00																		
		Línea de Acción	03.05.02.00																		
Componente	03.05.02.01																				
Actividad	03.05.02.01.03																				
NUE Componente	170.0000.00																				
03.05.02.01.03																					
Ejercicio	2024																				
Periodo	202403																				
NO. DE PROGRAMA	03050000	Fecha de Evaluación	09/04/2024																		
RESUMEN NARRATIVO	PROMOCION DEL PROYECTO DE HUERTOS FAMILIARES EN APOYO A LA AUTOSUFICIENCIA ALIMENTARIA.																				
META CUANTITATIVA DESCRIPCIÓN	Beneficiar al 100% de las familias de la zona rural y urbana con el establecimiento de los módulos de producción de Hortalizas (Huertos Familiares) de autoconsumo				Meta cifras	100%															
META CUALITATIVA	Mejorar las condiciones de alimentación de las familias que se encuentran en alta marginación				Población Beneficiaria	2200															
NOMBRE DEL INDICADOR	Porcentaje de avance en el número de familias beneficiadas mediante módulos de producción de huertos familiares				Variable a Medir	Familias con la implementación cursos de capacitación															
MÉTODO CÁLCULO	(Cantidad de familias apoyadas mediante la instalación de módulos de producción de huertos familiares beneficiadas / Cantidad de familias apoyadas para la instalación de módulos de producción de huertos familiares planeadas) *100				Tipo de Fórmula	PORCENTAJE															
Datos del indicador	Tipo de Indicador	GESTIÓN		Línea Base		<table border="1" style="width: 100%; border-collapse: collapse;"> <tr><td style="background-color: red;">Evaluación < 10</td><td rowspan="3" style="text-align: center; vertical-align: middle;">100</td><td rowspan="3" style="text-align: center; vertical-align: middle;"></td></tr> <tr><td style="background-color: yellow;">Evaluación >= 10 y < 21</td></tr> <tr><td style="background-color: green;">Evaluación >= 21</td></tr> </table>					Evaluación < 10	100		Evaluación >= 10 y < 21	Evaluación >= 21						
	Evaluación < 10	100																			
	Evaluación >= 10 y < 21																				
	Evaluación >= 21																				
Dimensión a med	EFICIENCIA		Parámetros de Evaluación y Resultado Semaforizado																		
Unidad de medid	Familias beneficiadas mediante módulos de producción agrícola de auto																				
Frecuencia de medición	TRIMESTRAL																				
Datos presupuestales	Presupuesto aprobado			Medios de verificación		Reporte trimestral de familias atendidas a través del proyecto de huertos familiares															
	Presupuesto modificado																				
	Presupuesto pagado																				
	Diferencia Real pagado vs. Presupuesto aprobado																				
	Diferencia Real pagado vs. Presupuesto modificado			Fuente de Financiamien	Municipal																
FECHA DE EVALUACIÓN	DESCRIPCIÓN DE LAS ACTIVIDADES EN ESTRICTA CORRELACIÓN A LA META Y AL MÉTODO DE CÁLCULO	DATOS INGRESADOS				TIPOS DE FÓRMULAS Y RESULTADOS															
		Numerador	Denominador (Meta)	Denominador (Año anterior Línea base)	Meta Integral para el efecto de evaluación	Índice	Tasa de Variación	Razón ó Promedio	Porcentaje (Cobertura, Focalización)	Porcentaje de avance											
09/04/2024	En el periodo de enero a marzo de 2024, se llevaron a cabo actividades de capacitación para la implementación de Huertos Familiares en 21 comunidades del Municipio de Querétaro contando con asistencia de 542 beneficiarios, tres centros c	773	773					100	100												
Tipo de Resultado	Detalle de Resultados por Periodo	Denominador (Metas 100%)			Concepto	Delegacione		Población Beneficiaria													
Real por Periodo	Mes 3 Marzo	773	773		Planeado	Municipio de Querétaro		2200													
Acumulad	TOTAL	773	773																		
Observaciones	Se rebaso la meta porque se capacito en escuelas no contempladas.				Real	SRJ, FCP, FOS		773													
					Número de archivos:		2														


GESTIÓN PARA RESULTADOS
MATRIZ DE INDICADORES PARA RESULTADOS 2024
 Ficha Técnica y Evaluación por Indicador
 Coordinación de Gabinete

DEPENDENCIA	SECRETARIA DE DESARROLLO SOSTENIBLE			ALINEACIÓN AL PMD					
PROGRAMA	Economía Sostenible	CLAVE PMD COMPLETA			Eje	03.00.00.00			
		03.05.02.01.04			Programa	03.05.00.00			
		Ejercicio	2024		Línea de Acción	03.05.02.00			
		Periodo	202403		Componente	03.05.02.01			
NO. DE PROGRAMA	03050000		Fecha de Evaluación	09/04/2024					
RESUMEN NARRATIVO	IMPULSO DEL PROGRAMA DE ENTREGA DE SEMILLA.								
META CUANTITATIVA DESCRIPCIÓN	Apoyar a 750 familias dedicadas a la producción agrícola, mediante la distribución de paquete tecnológico en el Municipio de Querétaro			Meta cifras	750				
META CUALITATIVA	Incrementar la productividad agrícola mediante la dotación de semilla mejorada, y el apoyo técnico para su cultivo			Población Beneficiaria	3000				
NOMBRE DEL INDICADOR	Porcentaje de avance en el número de familias beneficiadas mediante la dotación de semilla mejorada			Variable a Medir	Familias dedicadas a la producción agrícola beneficiadas.				
MÉTODO CÁLCULO	(Cantidad de familias apoyadas mediante dotación de semilla mejorada beneficiadas / Cantidad de familias apoyadas para la dotación de semilla mejorada planeadas) * 100			Tipo de Fórmula	PORCENTAJE				
Datos del indicador	Tipo de Indicador	GESTIÓN		Línea Base		Evaluación < 10 Evaluación >= 10 y < 21 Evaluación >= 21	0		
	Dimensión a med	EFICACIA		Parámetros de Evaluación y Resultado Semaforizado					
	Unidad de medid	Familias apoyadas mediante la dotación de semilla mejorada							
	Frecuencia de medición	TRIMESTRAL							
Datos presupuestales	Presupuesto aprobado			Medios de verificación		Reporte trimestral de familias dotadas con semilla mejorada			
	Presupuesto modificado								
	Presupuesto pagado								
	Diferencia Real pagado vs. Presupuesto aprobado								
	Diferencia Real pagado vs. Presupuesto modificado			Fuente de Financiamien	Municipal				
FECHA DE EVALUACIÓN	DESCRIPCIÓN DE LAS ACTIVIDADES EN ESTRICTA CORRELACIÓN A LA META Y AL MÉTODO DE CÁLCULO	DATOS INGRESADOS				TIPOS DE FÓRMULAS Y RESULTADOS			
		Numerador	Denominador (Meta)	Denominador (Año anterior Línea base)	Meta Integral para el efecto de evaluación	Índice	Tasa de Variación	Razón ó Promedio	Porcentaje (Cobertura, Focalización)
09/04/2024	Durante el periodo reportado (enero-marzo 2024) no se reportan avances toda vez que el programa de "Semilla Mejorada" esta programado para el mes de junio 2024	0	750					0	0
Tipo de Resultado	Detalle de Resultados por Periodo	Denominador (Metas 100%)			Concepto	Delegacione		Población Beneficiaria	
Real por Periodo	Mes 3 Marzo	0				Planeado	FCP, SRJ		3000
Acumulad	TOTAL	0					Real	ninguna	
Observaciones					Número de archivos:		2		

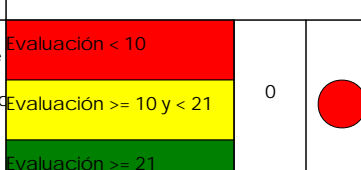
GESTIÓN PARA RESULTADOS
MATRIZ DE INDICADORES PARA RESULTADOS 2024
 Ficha Técnica y Evaluación por Indicador
 Coordinación de Gabinete

DEPENDENCIA	SECRETARIA DE DESARROLLO SOSTENIBLE			ALINEACIÓN AL PMD						
PROGRAMA	Economía Sostenible	CLAVE PMD COMPLETA 03.05.02.01.05			Eje	03.00.00.00				
		Ejercicio	2024		Programa	03.05.00.00				
		Periodo	202403		Línea de Acción	03.05.02.00				
NO. DE PROGRAMA	03050000		Fecha de Evaluación	09/04/2024						
RESUMEN NARRATIVO	APOYO A LOS PRODUCTORES AGRICOLAS EN SANIDAD VEGETAL.									
META CUANTITATIVA DESCRIPCIÓN	Dotar a 600 familias con material y/o capacitación para el control de plagas y malezas en parcelas del Municipio de Querétaro.				Meta cifras	600				
META CUALITATIVA	Mejorar las condiciones, sanitarias controlando plagas y malezas agrícolas, para el beneficio de los productores/as de este sector del Municipio de Querétaro.				Población Beneficiaria	2400				
NOMBRE DEL INDICADOR	Porcentaje de avance en el número familias asistidas mediante el proyecto de sanidad vegetal				Variable a Medir	Familias dedicadas a la producción agrícola beneficiadas.				
MÉTODO CÁLCULO	(Cantidad de familias apoyadas con la dotación de productos agroquímicos y capacitaciones beneficiadas / Cantidad de familias apoyadas para con la dotación de productos agroquímicos y capacitaciones planeadas) *100				Tipo de Fórmula	PORCENTAJE				
Datos del indicador	Tipo de Indicador	GESTIÓN		Línea Base		Evaluación < 10 Evaluación >= 10 y < 21 Evaluación >= 21	0			
	Dimensión a med	EFICIENCIA		Parámetros de Evaluación y Resultado Semaforzado						
	Unidad de medid	Familias apoyadas y asistidas en materia de sanidad vegetal								
	Frecuencia de medición	TRIMESTRAL								
Datos presupuestales	Presupuesto aprobado			Medios de verificación		Reporte trimestral de familias apoyados y asistidas en materia de sanidad vegetal				
	Presupuesto modificado									
	Presupuesto pagado									
	Diferencia Real pagado vs. Presupuesto aprobado									
	Diferencia Real pagado vs. Presupuesto modificado			Fuente de Financiamien						Municipal
FECHA DE EVALUACIÓN	DESCRIPCIÓN DE LAS ACTIVIDADES EN ESTRICTA CORRELACIÓN A LA META Y AL MÉTODO DE CÁLCULO	DATOS INGRESADOS				TIPOS DE FÓRMULAS Y RESULTADOS				
		Numerador	Denominador (Meta)	Denominador anterior (Línea base)	Meta Integral para el efecto de evaluación	Índice	Tasa de Variación	Razón ó Promedio	Porcentaje (Cobertura, Focalización)	Porcentaje de avance
09/04/2024	Se recibió la suficiencia presupuestal para el proyecto de Sanidad Vegetal, a partir de lo cual se inició el trámite para la firma del convenio de participación con el Comité de Sanidad Vegetal del Estado de Querétaro A.C.	0	600					0	0	
Tipo de Resultado	Detalle de Resultados por Periodo	Denominador (Metas 100%)			Concepto	Delegacione		Población Beneficiaria		
Real por Periodo	Mes 3 Marzo	0				Planeado	FCP, SRJ, EGF		2400	
Acumulad	TOTAL	0					Real	ninguna		0
Observaciones					Número de archivos:		2			

GESTIÓN PARA RESULTADOS
MATRIZ DE INDICADORES PARA RESULTADOS 2024
 Ficha Técnica y Evaluación por Indicador
 Coordinación de Gabinete

DEPENDENCIA	SECRETARIA DE DESARROLLO SOSTENIBLE			ALINEACIÓN AL PMD						
PROGRAMA	Economía Sostenible	CLAVE PMD COMPLETA 03.05.02.01.06			Eje	03.00.00.00				
		Ejercicio	2024		Programa	03.05.00.00				
		Periodo	202403		Línea de Acción	03.05.02.00				
NO. DE PROGRAMA	03050000		Fecha de Evaluación	09/04/2024		Componente	03.05.02.01			
				Actividad	03.05.02.01.06					
				NUE Componente	170.0000.00					
RESUMEN NARRATIVO	IMPULSO DEL PROGRAMA DE REHABILITACION DE CAMINOS DE SACA. (5.9)									
META CUANTITATIVA DESCRIPCIÓN	Rehabilitación de 5 km de caminos de Saca en las zonas rurales del Municipio de Querétaro, para coadyuvar en el aumento de la comercialización y traslado de producción				Meta cifras	5				
META CUALITATIVA	Mejorar las condiciones necesarias para fomentar y fortalecer el desarrollo agropecuario				Población Beneficiaria	4400				
NOMBRE DEL INDICADOR	Porcentaje de avance en el número de caminos de saca rehabilitados				Variable a Medir	Rehabilitación de caminos de Saca cosecha o caminos qu				
MÉTODO CÁLCULO	(Cantidad de caminos de saca rehabilitados / Cantidad de caminos de saca planeados) *100				Tipo de Fórmula	PORCENTAJE				
Datos del indicador	Tipo de Indicador	GESTIÓN		Línea Base		Evaluación < 10 Evaluación >= 10 y < 21 Evaluación >= 21	0			
	Dimensión a med	EFICIENCIA		Parámetros de Evaluación y Resultado Semaforzado						
	Unidad de medid	Kilómetros rehabilitados para caminos de saca								
	Frecuencia de medición	TRIMESTRAL								
Datos presupuestales	Presupuesto aprobado			Medios de verificación		Reporte trimestral de los kilómetros rehabilitados para caminos de saca				
	Presupuesto modificado									
	Presupuesto pagado									
	Diferencia Real pagado vs. Presupuesto aprobado									
	Diferencia Real pagado vs. Presupuesto modificado			Fuente de Financiamien						Municipal
FECHA DE EVALUACIÓN	DESCRIPCIÓN DE LAS ACTIVIDADES EN ESTRICTA CORRELACIÓN A LA META Y AL MÉTODO DE CÁLCULO	DATOS INGRESADOS				TIPOS DE FÓRMULAS Y RESULTADOS				
		Numerador	Denominador (Meta)	Denominador (Año anterior Línea base)	Meta Integral para el efecto de evaluación	Índice	Tasa de Variación	Razón ó Promedio	Porcentaje (Cobertura, Focalización)	Porcentaje de avance
09/04/2024	Se recibió oficio de la Secretaria de Finanzas con la autorización de la suficiencia presupuestal para el proyecto de Infraestructura Rural (caminos de saca cosecha), el cual considera arrendamiento de maquinaria para la rehabilitación (contra	0	5					0	0	
Tipo de Resultado	Detalle de Resultados por Periodo	Denominador (Metas 100%)			Concepto	Delegacione		Población Beneficiaria		
Real por Periodo	Mes 3 Marzo	0				Planeado	FCP, SRJ		4400	
Acumulad	TOTAL	0					Real	Ninguna		0
Observaciones					Número de archivos:		2			


GESTIÓN PARA RESULTADOS
MATRIZ DE INDICADORES PARA RESULTADOS 2024
 Ficha Técnica y Evaluación por Indicador
 Coordinación de Gabinete

DEPENDENCIA	SECRETARIA DE DESARROLLO SOSTENIBLE			ALINEACIÓN AL PMD						
PROGRAMA	Economía Sostenible	CLAVE PMD COMPLETA			Eje	03.00.00.00				
		03.05.02.01.07			Programa	03.05.00.00				
		Ejercicio	2024		Línea de Acción	03.05.02.00				
		Periodo	202403		Componente	03.05.02.01				
NO. DE PROGRAMA	03050000		Fecha de Evaluación	09/04/2024						
RESUMEN NARRATIVO	CONTRIBUCION AL PROGRAMA DE MUNICIPALIZADO 2024. (5.9)									
META CUANTITATIVA DESCRIPCIÓN	Beneficiar a 250 familias con la gestión de entrega de apoyos agropecuarios del Municipio de Querétaro			Meta cifras	250					
META CUALITATIVA	Apoyar en el mejoramiento de la calidad de vida de los productores/as agropecuarios del Municipio de Querétaro			Población Beneficiaria	1000					
NOMBRE DEL INDICADOR	Porcentaje de avance en el número de familias beneficiadas con la gestión de proyectos productivos gestionados y la entrega de apoyos a los productores/as agropecuarios del Municipio de Querétaro			Variable a Medir	Familias que cuenten con el Programa Municipalizado beneficiadas					
MÉTODO CÁLCULO	(Cantidad de familias apoyadas con la gestión de entrega de apoyos agropecuarios beneficiadas / Cantidad de familias apoyadas con la gestión de entrega de apoyos agropecuarios planeadas) *100			Tipo de Fórmula	PORCENTAJE					
Datos del indicador	Tipo de Indicador	GESTIÓN		Línea Base						
	Dimensión a medir	EFICIENCIA		Parámetros de Evaluación y Resultado Semaforizado						
	Unidad de medida	Familias apoyadas con la gestión de proyectos productivos y entrega de apoyos								
	Frecuencia de medición	TRIMESTRAL								
Datos presupuestales	Presupuesto aprobado			Medios de verificación		Reporte trimestral de familias beneficiadas con la gestión de proyectos productivos gestionados y apoyos entregados				
	Presupuesto modificado									
	Presupuesto pagado									
	Diferencia Real pagado vs. Presupuesto aprobado									
	Diferencia Real pagado vs. Presupuesto modificado			Fuente de Financiamiento	Municipal					
FECHA DE EVALUACIÓN	DESCRIPCIÓN DE LAS ACTIVIDADES EN ESTRICTA CORRELACIÓN A LA META Y AL MÉTODO DE CÁLCULO	DATOS INGRESADOS				TIPOS DE FÓRMULAS Y RESULTADOS				
		Numerador	Denominador (Meta)	Denominador (Año anterior Línea base)	Meta Integral para el efecto de evaluación	Índice	Tasa de Variación	Razón ó Promedio	Porcentaje (Cobertura, Focalización)	Porcentaje de avance
09/04/2024	Durante el periodo reportado (Enero-Marzo) no se reportan avances toda vez que el programa Municipalizado 2024" está programado para su ejecución a partir del mes de junio	0	250					0	0	
Tipo de Resultado	Detalle de Resultados por Periodo	Denominador (Metas 100%)			Concepto	Delegacione		Población Beneficiaria		
Real por Periodo	Mes 3 Marzo	0				Planeado	FCP, SRJ		1000	
Acumulad	TOTAL	0					Real	ninguna		0
Observaciones					Número de archivos:		2			


GESTIÓN PARA RESULTADOS
MATRIZ DE INDICADORES PARA RESULTADOS 2024
 Ficha Técnica y Evaluación por Indicador
 Coordinación de Gabinete

DEPENDENCIA	SECRETARIA DE DESARROLLO SOSTENIBLE			ALINEACIÓN AL PMD						
PROGRAMA	Economía Sostenible	CLAVE PMD COMPLETA			Eje	03.00.00.00				
		03.05.02.01.09			Programa	03.05.00.00				
		Ejercicio	2024		Línea de Acción	03.05.02.00				
		Periodo	202403		Componente	03.05.02.01				
NO. DE PROGRAMA	03050000		Fecha de Evaluación	09/04/2024						
RESUMEN NARRATIVO	IMPULSO DEL PROGRAMA "POLINIZA QUERÉTARO". (7.8)									
META CUANTITATIVA DESCRIPCIÓN	Apoyar al 100% familias de productores apícolas del Municipio de Querétaro con la entrega de equipo, nutrición, genética, tratamientos medicinales, equipamiento, capacitación y asistencia técnica para colmenas			Meta cifras	100%					
META CUALITATIVA	Fortalecer la apicultura en favor de la polinización a través de la conservación de las abejas.			Población Beneficiaria	100					
NOMBRE DEL INDICADOR	Porcentaje de avance en familias beneficiadas dedicadas a la apicultura en el Municipio de Querétaro			Variable a Medir	Número de familias dedicadas a la Apicultura					
MÉTODO CÁLCULO	(Número de familias dedicadas a la apicultura beneficiadas / Número de familias dedicadas a la apicultura planeados) *100			Tipo de Fórmula	PORCENTAJE					
Datos del indicador	Tipo de Indicador	GESTIÓN		Línea Base		Evaluación < 10	100	●		
	Dimensión a med	EFICIENCIA		Parámetros de Evaluación y Resultado Semaforzado						
	Unidad de medid	Familias dedicadas a la apicultura.								
	Frecuencia de medición	TRIMESTRAL								
Datos presupuestales	Presupuesto aprobado			Medios de verificación		Reporte trimestral de familias beneficiadas				
	Presupuesto modificado									
	Presupuesto pagado									
	Diferencia Real pagado vs. Presupuesto aprobado									
	Diferencia Real pagado vs. Presupuesto modificado			Fuente de Financiamien					Municipal	
FECHA DE EVALUACIÓN	DESCRIPCIÓN DE LAS ACTIVIDADES EN ESTRICTA CORRELACIÓN A LA META Y AL MÉTODO DE CÁLCULO	DATOS INGRESADOS				TIPOS DE FÓRMULAS Y RESULTADOS				
		Numerador	Denominador (Meta)	Denominador anterior (Línea base)	Meta Integral para el efecto de evaluación	Índice	Tasa de Variación	Razón ó Promedio	Porcentaje (Cobertura, Focalización)	Porcentaje de avance
09/04/2024	El objetivo del Proyecto de Poliniza Querétaro es la regeneración del medio ambiente en beneficio de todos los habitantes del Municipio y del Estado, al ser las abejas las principales polinizadoras, mediante el apoyo a los productores apícola	27	27					100	100	
Tipo de Resultado	Detalle de Resultados por Periodo	Denominador (Metas 100%)			Concepto	Delegacione		Población Beneficiaria		
Real por Periodo	Mes 3 Marzo	27	27		Planeado	FCP, SRJ		100		
Acumulad	TOTAL	27	27							
Observaciones					Real	FCP, SRJ		27		
					Número de archivos:		2			


GESTIÓN PARA RESULTADOS
MATRIZ DE INDICADORES PARA RESULTADOS 2024
 Ficha Técnica y Evaluación por Indicador
 Coordinación de Gabinete

DEPENDENCIA	SECRETARIA DE DESARROLLO SOSTENIBLE			ALINEACIÓN AL PMD						
PROGRAMA	Economía Sostenible	CLAVE PMD COMPLETA 03.05.02.01.10			Eje	03.00.00.00				
		Ejercicio	2024		Programa	03.05.00.00				
		Periodo	202403		Línea de Acción	03.05.02.00				
NO. DE PROGRAMA	03050000		Fecha de Evaluación	09/04/2024		Componente	03.05.02.01			
					Actividad	03.05.02.01.10				
					NUE Componente	170.0000.00				
RESUMEN NARRATIVO	IMPULSO DEL PROGRAMA DE REHABILITACION DE BORDOS. (8.4 Y 5.9)									
META CUANTITATIVA DESCRIPCIÓN	Rehabilitar y/o Monitorear 5 cuerpos de agua rurales				Meta cifras	5				
META CUALITATIVA	Monitorear y/o rehabilitar para mejorar la condición actual de los cuerpos de agua agropecuarios, incrementando la capacidad de captación pluvial, asegurando el abasto del vital líquido para la actividad agropecuaria				Población Beneficiaria	3800				
NOMBRE DEL INDICADOR	Porcentaje de avance en el número de cuerpos de agua rurales rehabilitados y/o monitoreados				Variable a Medir	Cuerpos de agua rurales comunitarios rehabilitados y/o monit				
MÉTODO CÁLCULO	(Cantidad de cuerpos de agua rurales rehabilitados y/o monitoreados realizados / Cantidad de cuerpos de agua rurales rehabilitados y/o monitoreados planeados) *100				Tipo de Fórmula	PORCENTAJE				
Datos del indicador	Tipo de Indicador	GESTIÓN		Línea Base		Evaluación < 10 Evaluación >= 10 y < 21 Evaluación >= 21	0			
	Dimensión a med	EFICIENCIA		Parámetros de Evaluación y Resultado Semaforzado						
	Unidad de medid	Cuerpos de agua y/o rehabilitados y/o monitoreados								
	Frecuencia de medición	TRIMESTRAL								
Datos presupuestales	Presupuesto aprobado			Medios de verificación		Reporte trimestral de cuerpos de agua rurales rehabilitados y/o monitoreados				
	Presupuesto modificado									
	Presupuesto pagado									
	Diferencia Real pagado vs. Presupuesto aprobado									
	Diferencia Real pagado vs. Presupuesto modificado			Fuente de Financiamien						Municipal
FECHA DE EVALUACIÓN	DESCRIPCIÓN DE LAS ACTIVIDADES EN ESTRICTA CORRELACIÓN A LA META Y AL MÉTODO DE CÁLCULO	DATOS INGRESADOS				TIPOS DE FÓRMULAS Y RESULTADOS				
		Numerador	Denominador (Meta)	Denominador (Año anterior Línea base)	Meta Integral para el efecto de evaluación	Índice	Tasa de Variación	Razón ó Promedio	Porcentaje (Cobertura, Focalización)	Porcentaje de avance
09/04/2024	Se recibió oficio de la Secretaria de Finanzas con la autorización de la suficiencia presupuestal para el proyecto de Infraestructura Rural (bordos), el cual considera arrendamiento de maquinaria para la rehabilitación (contratación de servic	0	5					0	0	
Tipo de Resultado	Detalle de Resultados por Periodo	Denominador (Metas 100%)			Concepto	Delegacione		Población Beneficiaria		
Real por Periodo	Mes 3 Marzo	0				Planeado	FCP, SRJ		3800	
Acumulad	TOTAL	0							0	
Observaciones					Real	NINGUNA		0		
					Número de archivos:		2			


GESTIÓN PARA RESULTADOS
MATRIZ DE INDICADORES PARA RESULTADOS 2024
 Ficha Técnica y Evaluación por Indicador
 Coordinación de Gabinete

DEPENDENCIA	SECRETARIA DE TURISMO				ALINEACIÓN AL PMD					
PROGRAMA	Economía Sostenible	CLAVE PMD COMPLETA			Eje	03.00.00.00				
		03.05.03.01			Programa	03.05.00.00				
		Ejercicio	2024		Línea de Acción	03.05.03.00				
		Periodo	202403		Componente	03.05.03.01				
NO. DE PROGRAMA	03050000		Fecha de Evaluación	12/04/2024						
RESUMEN NARRATIVO	Promoción y Difusión del Sector Turístico Implementado									
META CUANTITATIVA DESCRIPCIÓN	Implementar 5 actividades en la Secretaría de Turismo del Municipio de Querétaro para la Promoción y Difusión del Sector Turístico				Meta cifras	5				
META CUALITATIVA	Mejorar la promoción y posicionamiento del Municipio de Querétaro, para ofrecer a los visitantes un destino turístico competitivo y de calidad				Población Beneficiaria	535,386 mujeres y 514,390 hombres				
NOMBRE DEL INDICADOR	Porcentaje de actividades implementadas de la Secretaría de Turismo del Municipio de Querétaro para la promoción y difusión del Sector Turístico				Variable a Medir	Actividades de Promoción y Difusión del Sector Turístico Imp				
MÉTODO CÁLCULO	(Cantidad de actividades de la Secretaria de Turismo del Municipio de Querétaro para la promoción y difusión del Sector Turístico implementadas / Cantidad de actividades de la Secretaria de Turismo del Municipio de Querétaro para la promoción y difusión del Sector Turístico proyectadas)				Tipo de Fórmula	PORCENTAJE				
Datos del indicador	Tipo de Indicador	GESTIÓN		Línea Base		Evaluación < 10 Evaluación >= 10 y < 21 Evaluación >= 21	49			
	Dimensión a med	EFICACIA		Parámetros de Evaluación y Resultado Semaforzado						
	Unidad de medid	Actividades de la Secretaria de Turismo del Municipio de Querétaro para la promoción								
	Frecuencia de medición	TRIMESTRAL								
Datos presupuestales	Presupuesto aprobado	\$0.00		Medios de verificación	Reporte trimestral de evaluación y evidencias de las actividades realizadas de la Secretaría de Turismo del Municipio de Querétaro para la Promoción y Difusión del Sector Turístico					
	Presupuesto modificado	\$109,886.31								
	Presupuesto pagado	\$9,807,476.45								
	Diferencia Real pagado vs. Presupuesto aprobado	-\$9,807,476.45	0%							
	Diferencia Real pagado vs. Presupuesto modificado	-\$9,697,590.14	1.12%		Fuente de Financiamien	Municipal				
FECHA DE EVALUACIÓN	DESCRIPCIÓN DE LAS ACTIVIDADES EN ESTRICTA CORRELACIÓN A LA META Y AL MÉTODO DE CÁLCULO	DATOS INGRESADOS				TIPOS DE FÓRMULAS Y RESULTADOS				
		Numerador	Denominador (Meta)	Denominador (Año anterior Línea base)	Meta Integral para el efecto de evaluación	Índice	Tasa de Variación	Razón ó Promedio	Porcentaje (Cobertura, Focalización)	Porcentaje de avance
12/04/2024	Durante el trimestre que se reporta se tuvo un avance de 2.45 en las actividades de la Secretaría de Turismo para la promoción y difusión del sector turístico.	2.45	5					49	49	
Tipo de Resultado	Detalle de Resultados por Periodo	Denominador (Metas 100%)			Concepto	Delegacione		Población Beneficiaria		
Real por Periodo	Mes 3 Marzo	2.45			Planeado	Municipio de Querétaro	535,386 mujeres y 514,390 hombres			
Acumulad	TOTAL	2.45								
Observaciones		Real	Todas		535,386 mujeres y					
		Número de archivos:		2						

GESTIÓN PARA RESULTADOS
MATRIZ DE INDICADORES PARA RESULTADOS 2024
 Ficha Técnica y Evaluación por Indicador
 Coordinación de Gabinete

DEPENDENCIA	SECRETARIA DE TURISMO				ALINEACIÓN AL PMD						
PROGRAMA	Economía Sostenible	CLAVE PMD COMPLETA									
		03.05.03.01.02									
		Ejercicio	2024								
		Periodo	202403								
NO. DE PROGRAMA	03050000	Fecha de Evaluación	10/04/2024								
RESUMEN NARRATIVO	REALIZACION DE EVENTOS QUE PROMUEVAN A QUERÉTARO CIUDAD										
META CUANTITATIVA DESCRIPCIÓN	Realizar 4 eventos que promuevan a Querétaro Ciudad						Meta cifras	4			
META CUALITATIVA	Incrementar el número de visitantes, la estadia promedio, la oferta turística y la derrama económica en el Municipio de Querétaro						Población Beneficiaria	350,000 hombres y mujeres			
NOMBRE DEL INDICADOR	Porcentaje de eventos realizados que promuevan a Querétaro Ciudad						Variable a Medir	Eventos que promuevan a Querétaro Ciudad rea			
MÉTODO CÁLCULO	(Número de eventos que promuevan a Querétaro Ciudad realizados / Cantidad de eventos que promuevan a Querétaro Ciudad proyectados) *100						Tipo de Fórmula	PORCENTAJE			
Datos del indicador	Tipo de Indicador	GESTIÓN		Linea Base							
	Dimensión a med	EFICACIA		Parámetros de Evaluación y Resultado Semaforzado		Evaluación < 10		50			
	Unidad de medid	Eventos que promuevan a Querétaro Ciudad				Evaluación >= 10 y < 21					
	Frecuencia de medición	TRIMESTRAL		Evaluación >= 21							
Datos presupuestales	Presupuesto aprobado			Medios de verificación		Reportes trimestral de evaluación y evidencias de eventos realizados que promuevan a Querétaro Ciudad					
	Presupuesto modificado										
	Presupuesto pagado										
	Diferencia Real pagado vs. Presupuesto aprobado										
	Diferencia Real pagado vs. Presupuesto modificado			Fuente de Financiamien							Municipal
FECHA DE EVALUACIÓN	DESCRIPCIÓN DE LAS ACTIVIDADES EN ESTRICTA CORRELACIÓN A LA META Y AL MÉTODO DE CÁLCULO	DATOS INGRESADOS				TIPOS DE FÓRMULAS Y RESULTADOS					
		Numerador	Denominador (Meta)	Denominador (Año anterior Linea base)	Meta Integral para el efecto de evaluación	Índice	Tasa de Variación	Razón ó Promedio	Porcentaje (Cobertura, Focalización)	Porcentaje de avance	
10/04/2024	Durante el trimestre que se reporta se realizaron 2 eventos que promueven a Querétaro Ciudad, los cuales fueron, la Caravana Internacional del XVI Festival de Comunidades Extranjeras y el Festival de Comunidades Extranjeras	2	4					50	50		
Tipo de Resultado	Detalle de Resultados por Periodo	Denominador (Metas 100%)				Concepto	Delegacione		Población Beneficiaria		
Real por Periodo	Mes 3 Marzo	2					Planeado	Municipio de Querétaro		350,000 hombres y mujeres	
Acumulad	TOTAL	2									
Observaciones							Real	Todas		Más de 75 mil per	
							Número de archivos:			2	


GESTIÓN PARA RESULTADOS
MATRIZ DE INDICADORES PARA RESULTADOS 2024
 Ficha Técnica y Evaluación por Indicador
 Coordinación de Gabinete

DEPENDENCIA	SECRETARIA DE TURISMO				ALINEACIÓN AL PMD					
PROGRAMA	Economía Sostenible	CLAVE PMD COMPLETA			Eje	03.00.00.00				
		03.05.03.01.05			Programa	03.05.00.00				
		Ejercicio	2024		Línea de Acción	03.05.03.00				
		Periodo	202403		Componente	03.05.03.01				
NO. DE PROGRAMA	03050000		Fecha de Evaluación	10/04/2024		Actividad	03.05.03.01.05			
				NUE Componente	440.0000.00					
RESUMEN NARRATIVO	GENERACION DE CONTENIDOS TURISTICOS PARA PROMOCION DIGITAL									
META CUANTITATIVA DESCRIPCIÓN	Generar 600 contenidos turísticos para promoción digital				Meta cifras	600				
META CUALITATIVA	Aumentar e impulsar la promoción y posicionamiento de los productos y servicios turísticos del Municipio de Querétaro, para atraer visitantes locales, nacionales e internacionales.				Población Beneficiaria	535,386 mujeres y 514,390 hombres				
NOMBRE DEL INDICADOR	Porcentaje de contenidos turísticos generados para promoción digital				Variable a Medir	Contenidos turísticos para promoción digital generados				
MÉTODO CÁLCULO	(Cantidad de contenidos turísticos para promoción digital generados / Cantidad de contenidos turísticos para promoción digital proyectados) *100				Tipo de Fórmula	PORCENTAJE				
Datos del indicador	Tipo de Indicador	GESTIÓN		Línea Base		Evaluación < 10 Evaluación >= 10 y < 21 Evaluación >= 21	30.83			
	Dimensión a med	EFICACIA		Parámetros de Evaluación y Resultado Semaforzado						
	Unidad de medid	Contenidos turísticos para promoción digital								
	Frecuencia de medición	TRIMESTRAL								
Datos presupuestales	Presupuesto aprobado			Medios de verificación	Reporte trimestral de evaluación y evidencia de contenidos turísticos generados para promoción digital					
	Presupuesto modificado									
	Presupuesto pagado									
	Diferencia Real pagado vs. Presupuesto aprobado									
	Diferencia Real pagado vs. Presupuesto modificado			Fuente de Financiamien	Municipal					
FECHA DE EVALUACIÓN	DESCRIPCIÓN DE LAS ACTIVIDADES EN ESTRICTA CORRELACIÓN A LA META Y AL MÉTODO DE CÁLCULO	DATOS INGRESADOS				TIPOS DE FÓRMULAS Y RESULTADOS				
		Numerador	Denominador (Meta)	Denominador (Año anterior Línea base)	Meta Integral para el efecto de evaluación	Índice	Tasa de Variación	Razón ó Promedio	Porcentaje (Cobertura, Focalización)	Porcentaje de avance
10/04/2024	Durante el periodo que se reporta, se generaron 185 contenidos turísticos para promoción digital	185	600					30.83	30.83	
Tipo de Resultado	Detalle de Resultados por Periodo	Denominador (Metas 100%)			Concepto	Delegacione		Población Beneficiaria		
Real por Periodo	Mes 3 Marzo	185				Planeado	Municipio de Querétaro	535,386 mujeres y 514,390 hombres		
Acumulad	TOTAL	185								
Observaciones					Real	Todas		535,386 mujeres y		
					Número de archivos:		2			


GESTIÓN PARA RESULTADOS
 MATRIZ DE INDICADORES PARA RESULTADOS 2024
 Ficha Técnica y Evaluación por Indicador
 Coordinación de Gabinete


DEPENDENCIA	SECRETARIA DE TURISMO				ALINEACIÓN AL PMD						
PROGRAMA	Economía Sostenible	CLAVE PMD COMPLETA 03.05.03.01.06			Eje	03.00.00.00					
		Ejercicio	2024		Programa	03.05.00.00					
		Periodo	202403		Línea de Acción	03.05.03.00					
NO. DE PROGRAMA	03050000		Fecha de Evaluación	10/04/2024		Componente	03.05.03.01				
						Actividad	03.05.03.01.06				
						NUE Componente	440.0000.00				
RESUMEN NARRATIVO	GENERACION DE HERRAMIENTAS DE PROMOCION TURISTICA										
META CUANTITATIVA DESCRIPCIÓN	Generar 4 herramientas de promoción turística					Meta cifras	4				
META CUALITATIVA	Aumentar e impulsar la promoción y posicionamiento de los productos y servicios turísticos del Municipio de Querétaro, para atraer visitantes locales, nacionales e internacionales.					Población Beneficiaria	535,386 mujeres y 514,390 hombres				
NOMBRE DEL INDICADOR	Porcentaje de herramientas de promoción turística generadas					Variable a Medir	Herramientas de promoción turística generadas				
MÉTODO CÁLCULO	(Cantidad herramientas de promoción turística generadas / Cantidad de herramientas de promoción turística proyectadas) *100					Tipo de Fórmula	PORCENTAJE				
Datos del indicador	Tipo de Indicador	GESTIÓN			Línea Base		<div style="display: flex; align-items: center; justify-content: center;"> <div style="width: 20px; height: 20px; background-color: red; margin-right: 5px;"></div> Evaluación < 10 </div> <div style="width: 20px; height: 20px; background-color: yellow; margin-right: 5px; margin-top: 5px;"></div> Evaluación >= 10 y < 21				

GESTIÓN PARA RESULTADOS
MATRIZ DE INDICADORES PARA RESULTADOS 2024
 Ficha Técnica y Evaluación por Indicador
 Coordinación de Gabinete


DEPENDENCIA	SECRETARIA DE TURISMO				ALINEACIÓN AL PMD					
PROGRAMA	Economía Sostenible	CLAVE PMD COMPLETA			Eje	03.00.00.00				
		03.05.03.01.08			Programa	03.05.00.00				
		Ejercicio	2024		Línea de Acción	03.05.03.00				
		Periodo	202403		Componente	03.05.03.01				
NO. DE PROGRAMA	03050000		Fecha de Evaluación	10/04/2024						
RESUMEN NARRATIVO	IMPULSO A PROYECTOS Y PRODUCTOS COMPLEMENTARIOS PARA EL SECTOR TURISTICO									
META CUANTITATIVA DESCRIPCIÓN	Impulsar 5 proyectos y/o productos complementarios para el Sector Turístico				Meta cifras	5				
META CUALITATIVA	Incrementar el número de visitantes, la estadia promedio, la oferta turística y la derrama económica en el Municipio de Querétaro				Población Beneficiaria	100000				
NOMBRE DEL INDICADOR	Porcentaje de proyectos y productos complementarios impulsados para el Sector Turístico				Variable a Medir	Proyectos y productos complementarios para el Sector Turístico				
MÉTODO CÁLCULO	(Número de proyectos y productos complementarios para el Sector Turístico impulsados / Cantidad de proyectos y productos complementarios impulsados para el Sector Turístico proyectados) * 100				Tipo de Fórmula	PORCENTAJE				
Datos del indicador	Tipo de Indicador	GESTIÓN		Línea Base		Evaluación < 10 Evaluación >= 10 y < 21 Evaluación >= 21	30			
	Dimensión a med	EFICACIA		Parámetros de Evaluación y Resultado Semaforizado						
	Unidad de medid	Proyectos y productos complementarios para el Sector Turístico								
	Frecuencia de medición	TRIMESTRAL								
Datos presupuestales	Presupuesto aprobado			Medios de verificación	Reporte trimestral de evaluación y evidencias de proyectos y productos complementarios para el sector turístico impulsados					
	Presupuesto modificado									
	Presupuesto pagado									
	Diferencia Real pagado vs. Presupuesto aprobado									
	Diferencia Real pagado vs. Presupuesto modificado			Fuente de Financiamien	Municipal					
FECHA DE EVALUACIÓN	DESCRIPCIÓN DE LAS ACTIVIDADES EN ESTRICTA CORRELACIÓN A LA META Y AL MÉTODO DE CÁLCULO	DATOS INGRESADOS				TIPOS DE FÓRMULAS Y RESULTADOS				
		Numerador	Denominador or (Meta)	Denominador (Año anterior Línea base)	Meta Integral para el efecto de evaluación	Índice	Tasa de Variación	Razón ó Promedio	Porcentaje (Cobertura, Focalización)	Porcentaje de avance
10/04/2024	Durante el periodo que se reporta se realizaron 1.5 proyectos y productos complementarios para el sector turístico, siendo estos "Save the Date" parte de la Estrategia Querétaro Enamora y la Fase 1 del proyecto turístico "La última Cena"	1.5	5					30	30	
Tipo de Resultado	Detalle de Resultados por Periodo			Denominador (Metas 100%)	Concepto	Delegacione		Población Beneficiaria		
Real por Periodo	Mes 3 Marzo	1.5			Planeado	Municipio de Querétaro		100000		
Acumulad	TOTAL	1.5				Real	Todas		500000 personas	
Observaciones					Número de archivos:		2			

GESTIÓN PARA RESULTADOS
MATRIZ DE INDICADORES PARA RESULTADOS 2024
 Ficha Técnica y Evaluación por Indicador
 Coordinación de Gabinete


DEPENDENCIA	SECRETARIA DE TURISMO				ALINEACIÓN AL PMD				
PROGRAMA	Economía Sostenible	CLAVE PMD COMPLETA			Eje	03.00.00.00			
		03.05.03.01.10			Programa	03.05.00.00			
		Ejercicio	2024		Línea de Acción	03.05.03.00			
		Periodo	202403		Componente	03.05.03.01			
NO. DE PROGRAMA	03050000	Fecha de Evaluación	10/04/2024						
RESUMEN NARRATIVO	REALIZACION DE CAPACITACIONES PARA LA PROFESIONALIZACION DEL SECTOR TURISTICO								
META CUANTITATIVA DESCRIPCIÓN	Realizar 40 sesiones capacitaciones para la profesionalización del sector turístico				Meta cifras	40			
META CUALITATIVA	Incrementar el número de prestadores de servicios turísticos capacitados para mejorar la atención de los turistas				Población Beneficiaria	1000 hombres y mujeres			
NOMBRE DEL INDICADOR	Porcentaje de sesiones de capacitación realizadas para la profesionalización del sector turístico				Variable a Medir	Sesiones de capacitaciones para la profesionalización d			
MÉTODO CÁLCULO	(Número de sesiones capacitaciones para la profesionalización del sector turístico realizadas / Cantidad de capacitaciones para la profesionalización del sector turístico proyectadas) *100				Tipo de Fórmula	PORCENTAJE			
Datos del indicador	Tipo de Indicador	GESTIÓN		Línea Base		Evaluación < 10 Evaluación >= 10 y < 21 Evaluación >= 21	10		
	Dimensión a med	EFICACIA		Parámetros de Evaluación y Resultado Semaforizado					
	Unidad de medid	Capacitaciones para para la profesionalización del sector turístico							
	Frecuencia de medición	TRIMESTRAL							
Datos presupuestales	Presupuesto aprobado	\$0.00		Medios de verificación	Reporte trimestral de evaluación y evidencias de las sesiones de capacitaciones para la profesionalización del sector turístico				
	Presupuesto modificado	\$109,886.31							
	Presupuesto pagado	\$9,807,476.45							
	Diferencia Real pagado vs. Presupuesto aprobado	-\$9,807,476.45							
	Diferencia Real pagado vs. Presupuesto modificado	-\$9,697,590.14		Fuente de Financiamien	Municipal				
FECHA DE EVALUACIÓN	DESCRIPCIÓN DE LAS ACTIVIDADES EN ESTRICTA CORRELACIÓN A LA META Y AL MÉTODO DE CÁLCULO	DATOS INGRESADOS				TIPOS DE FÓRMULAS Y RESULTADOS			
		Numerador	Denominador (Meta)	Denominador (Año anterior Línea base)	Meta Integral para el efecto de evaluación	Índice	Tasa de Variación	Razón ó Promedio	Porcentaje (Cobertura, Focalización)
10/04/2024	Durante el periodo que se reporta se realizaron 4 sesiones de capacitación para prestadores de servicios turísticos	4	40					10	10
Tipo de Resultado	Detalle de Resultados por Periodo	Denominador (Metas 100%)			Concepto	Delegacione		Población Beneficiaria	
Real por Periodo	Mes 3 Marzo	4			Planeado	Municipio de Querétaro		1000 hombres y mujeres	
Acumulad	TOTAL	4							
Observaciones		Real	Todas		4 hombres y 58 m				
						Número de archivos:		2	

DEPENDENCIA	SECRETARIA DE TURISMO			ALINEACIÓN AL PMD						
PROGRAMA	Economía Sostenible	CLAVE PMD COMPLETA			Eje	03.00.00.00				
		03.05.03.01.11			Programa	03.05.00.00				
		Ejercicio	2024		Línea de Acción	03.05.03.00				
		Periodo	202403		Componente	03.05.03.01				
NO. DE PROGRAMA	03050000		Fecha de Evaluación	10/04/2024						
RESUMEN NARRATIVO	DESARROLLAR FASES PARA CAPACITACION Y PROYECTOS EN MATERIA DE CIENCIA Y TECNOLOGIA PARA EL IMPULSO DEL TURISMO DE NEGOCIOS									
META CUANTITATIVA DESCRIPCIÓN	Realizar 3 fases para capacitación y desarrollo de proyectos en materia de ciencia y tecnología para el impulso del turismo de negocios				Meta cifras	3				
META CUALITATIVA	Implementar fases para capacitar y desarrollar proyectos en materia de ciencia y tecnología como herramientas fundamentales a las y los emprendedores y las y los desarrolladores del Municipio y de otras ciudades del país y extranjero.				Población Beneficiaria	535,188 mujeres y 514,589 hombres				
NOMBRE DEL INDICADOR	Porcentaje de avance de las fases para capacitación y desarrollo de proyectos en materia de ciencia y tecnología para el impulso del turismo de negocios				Variable a Medir	Fases para capacitación y desarrollo de proyecto				
MÉTODO CÁLCULO	(Cantidad de fases para capacitación y desarrollo de proyectos en materia de ciencia y tecnología para el impulso del turismo de negocios desarrolladas / Cantidad de fases para capacitación y desarrollo de proyectos en materia de ciencia y tecnología para el impulso del turismo de negocios)				Tipo de Fórmula	PORCENTAJE				
Datos del indicador	Tipo de Indicador	GESTIÓN		Línea Base		Evaluación < 10 Evaluación >= 10 y < 21 Evaluación >= 21	25			
	Dimensión a med	EFICACIA		Parámetros de Evaluación y Resultado Semaforzado						
	Unidad de medid	Fases para capacitación y desarrollo de proyectos en materia de ciencia y tecnología								
	Frecuencia de medición	TRIMESTRAL								
Datos presupuestales	Presupuesto aprobado	\$0.00		Medios de verificación	Reporte trimestral de fases implementadas para capacitación y desarrollo de proyectos en materia de ciencia y tecnología para el impulso del turismo de negocios					
	Presupuesto modificado	\$109,886.31								
	Presupuesto pagado	\$9,807,476.45								
	Diferencia Real pagado vs. Presupuesto aprobado	-\$9,807,476.45								
	Diferencia Real pagado vs. Presupuesto modificado	-\$9,697,590.14		Fuente de Financiamien	Municipal					
FECHA DE EVALUACIÓN	DESCRIPCIÓN DE LAS ACTIVIDADES EN ESTRICTA CORRELACIÓN A LA META Y AL MÉTODO DE CÁLCULO	DATOS INGRESADOS				TIPOS DE FÓRMULAS Y RESULTADOS				
		Numerador	Denominador (Meta)	Denominador (Año anterior Línea base)	Meta Integral para el efecto de evaluación	Índice	Tasa de Variación	Razón ó Promedio	Porcentaje (Cobertura, Focalización)	Porcentaje de avance
10/04/2024	Durante el periodo que se reporta se presentó un avance de .75 en las fases para la capacitación y desarrollo de proyectos en materia de ciencia y tecnología para el impulso de turismo de negocios	.75	3					25	25	
Tipo de Resultado	Detalle de Resultados por Periodo	Denominador (Metas 100%)			Concepto	Delegacione		Población Beneficiaria		
Real por Periodo	Mes 3 Marzo	.75				Planeado	Municipio de Querétaro	535,188 mujeres y 514,589 hombres		
Acumulad	TOTAL	.75								
Observaciones					Real	Todas		535,188 mujeres y		
					Número de archivos:		2			

GESTIÓN PARA RESULTADOS
MATRIZ DE INDICADORES PARA RESULTADOS 2024
 Ficha Técnica y Evaluación por Indicador
 Coordinación de Gabinete

DEPENDENCIA	SECRETARIA DE DESARROLLO HUMANO Y SOCIAL				ALINEACIÓN AL PMD					
PROGRAMA	Economía Sostenible	CLAVE PMD COMPLETA			Eje	03.00.00.00				
		03.05.05.01			Programa	03.05.00.00				
		Ejercicio	2024		Línea de Acción	03.05.05.00				
		Periodo	202403		Componente	03.05.05.01				
NO. DE PROGRAMA	03050000		Fecha de Evaluación	11/04/2024		Actividad				
			NUE Componente	180.0000.00						
RESUMEN NARRATIVO	Fortalecimiento a la seguridad y certeza jurídica del Patrimonio familiar, realizado									
META CUANTITATIVA DESCRIPCIÓN	Entregar a las y los beneficiarios 250 escrituras públicas generadas vía dominio pleno, predios familiares y/o títulos generados por el RAN, para dar certeza jurídica del Patrimonio Familiar				Meta cifras	250				
META CUALITATIVA	Contribuir con acciones que brinden certeza jurídica al patrimonio de las familias del Municipio de Querétaro.				Población Beneficiaria	875				
NOMBRE DEL INDICADOR	Porcentaje de Escrituras Publicas entregadas				Variable a Medir	Escrituras Públicas entregadas				
MÉTODO CÁLCULO	(N° de Escrituras Públicas entregadas / N° de Escrituras planeadas) *100				Tipo de Fórmula	PORCENTAJE				
Datos del indicador	Tipo de Indicador	GESTIÓN		Linea Base		Evaluación < 10 Evaluación >= 10 y < 21 Evaluación >= 21	17.6			
	Dimensión a med	EFICACIA		Parámetros de Evaluación y Resultado Semaforzado						
	Unidad de medid	Escrituras Públicas								
	Frecuencia de medición	TRIMESTRAL								
Datos presupuestales	Presupuesto aprobado	\$0.00		Medios de verificación	Reporte trimestral de entrega de escrituras					
	Presupuesto modificado	-\$28,320.10								
	Presupuesto pagado	\$663,040.76								
	Diferencia Real pagado vs. Presupuesto aprobado	-\$663,040.76	0%							
	Diferencia Real pagado vs. Presupuesto modificado	-\$691,360.86	-4.27%		Fuente de Financiamien	Municipal				
FECHA DE EVALUACIÓN	DESCRIPCIÓN DE LAS ACTIVIDADES EN ESTRICTA CORRELACIÓN A LA META Y AL MÉTODO DE CÁLCULO	DATOS INGRESADOS				TIPOS DE FÓRMULAS Y RESULTADOS				
		Numerador	Denominador (Meta)	Denominador (Año anterior Linea base)	Meta Integral para el efecto de evaluación	Índice	Tasa de Variación	Razón ó Promedio	Porcentaje (Cobertura, Focalización)	Porcentaje de avance
11/04/2024	se entregaron a las y los beneficiarios 44 escrituras públicas generadas via dominio pleno, predios familiares y/o títulos generados por el RAN, para dar certeza jurídica del Patrimonio Familiar	44	250					17.6	17.6	
Tipo de Resultado	Detalle de Resultados por Periodo	Denominador (Metas 100%)			Concepto	Delegacione		Población Beneficiaria		
Real por Periodo	Mes 3 Marzo	44				Planeado	Municipio de Querétaro		875	
Acumulad	TOTAL	44					Municipio de		44	
Observaciones					Real	Municipio de		44		
					Número de archivos:		1			

GESTIÓN PARA RESULTADOS
MATRIZ DE INDICADORES PARA RESULTADOS 2024
 Ficha Técnica y Evaluación por Indicador
 Coordinación de Gabinete

DEPENDENCIA	SECRETARIA DE DESARROLLO HUMANO Y SOCIAL				ALINEACIÓN AL PMD					
PROGRAMA	Economía Sostenible	CLAVE PMD COMPLETA			Eje	03.00.00.00				
		03.05.05.01.03			Programa	03.05.00.00				
		Ejercicio	2024		Línea de Acción	03.05.05.00				
		Periodo	202403		Componente	03.05.05.01				
NO. DE PROGRAMA	03050000		Fecha de Evaluación	12/04/2024		Actividad	03.05.05.01.03			
						NUE Componente	180.0000.00			
RESUMEN NARRATIVO	REALIZACION DE ACCIONES PARA EL FORTALECIMIENTO A LA SEGURIDAD Y CERTEZA JURIDICA DEL PATRIMONIO FAMILIAR.									
META CUANTITATIVA DESCRIPCIÓN	Realizar 6 eventos para entrega de Escrituras Públicas					Meta cifras	6			
META CUALITATIVA	Contribuir a la adquisición de la certeza jurídica a la población, sobre sus predios de origen de propiedad privada o ejidal					Población Beneficiaria	875			
NOMBRE DEL INDICADOR	Porcentaje de Eventos realizados					Variable a Medir	Eventos para entrega de Escrituras Públicas realizados			
MÉTODO CÁLCULO	(N° de Eventos para entrega de Escrituras Públicas / N° de Eventos planeados para entrega) *100					Tipo de Fórmula	PORCENTAJE			
Datos del indicador	Tipo de Indicador	GESTIÓN		Linea Base		Evaluación < 10 Evaluación >= 10 y < 21 Evaluación >= 21	16.67			
	Dimensión a med	EFICACIA		Parámetros de Evaluación y Resultado Semaforzado						
	Unidad de medid	Eventos para entrega de Escrituras Públicas								
	Frecuencia de medición	TRIMESTRAL								
Datos presupuestales	Presupuesto aprobado	\$0.00		Medios de verificación	Reporte trimestral de eventos de entrega de escrituras					
	Presupuesto modificado	-\$28,320.10								
	Presupuesto pagado	\$663,040.76								
	Diferencia Real pagado vs. Presupuesto aprobado	-\$663,040.76								
	Diferencia Real pagado vs. Presupuesto modificado	-\$691,360.86		Fuente de Financiamien		Municipal				
FECHA DE EVALUACIÓN	DESCRIPCIÓN DE LAS ACTIVIDADES EN ESTRICTA CORRELACIÓN A LA META Y AL MÉTODO DE CÁLCULO	DATOS INGRESADOS				TIPOS DE FÓRMULAS Y RESULTADOS				
		Numerador	Denominador (Meta)	Denominador (Año anterior Linea base)	Meta Integral para el efecto de evaluación	Índice	Tasa de Variación	Razón ó Promedio	Porcentaje (Cobertura, Focalización)	Porcentaje de avance
12/04/2024	Se realizó un evento de entrega de escrituras	1	6						16.67	16.67
Tipo de Resultado	Detalle de Resultados por Periodo	Denominador (Metas 100%)			Concepto	Delegacione		Población Beneficiaria		
Real por Periodo	Mes 3 Marzo	1			Planeado	Municipio de Querétaro		875		
Acumulad	TOTAL	1								
Observaciones					Real	Municipio de		875		
						Número de archivos:		1		