




GESTIÓN PARA RESULTADOS
 MATRIZ DE INDICADORES PARA RESULTADOS 2024
 Ficha Técnica y Evaluación por Indicador
 Coordinación de Gabinete

DEPENDENCIA	SECRETARIA DE CULTURA				ALINEACIÓN AL PMD					
PROGRAMA	Municipio Con Justicia Y Paz	CLAVE PMD COMPLETA			Eje	02.00.00.00				
		02.04.01.01			Programa	02.04.00.00				
		Ejercicio	2024		Línea de Acción	02.04.01.00				
		Periodo	202406		Componente	02.04.01.01				
NO. DE PROGRAMA	02040000	Fecha de Evaluación	05/07/2024		Actividad					
					NUE Componente	770.0000.00				
RESUMEN NARRATIVO	Cultura para Todos a través de Actividades Artísticas y Culturales realizadas									
META CUANTITATIVA DESCRIPCIÓN	Realizar soporte de difusión de 1809 eventos artísticos y culturales				Meta cifras	1809				
META CUALITATIVA	Realizar eventos artísticos y culturales que coadyuven al fomento de la cultura				Población Beneficiaria	535,188 mujeres y 514,589 hombres				
NOMBRE DEL INDICADOR	Porcentaje de eventos artísticos y culturales realizados y difundidos				Variable a Medir	Eventos Artísticos y Culturales realizados y difundidos				
MÉTODO CÁLCULO	(Número de eventos artísticos y culturales realizados y difundidos / Número eventos artísticos y culturales programados) *100				Tipo de Fórmula	PORCENTAJE				
Datos del indicador	Tipo de Indicador	GESTIÓN		Línea Base		<div style="display: flex; align-items: center; justify-content: center;"> <div style="width: 20px; height: 20px; background-color: red; margin-right: 5px;"></div> <div style="width: 20px; height: 20px; background-color: yellow; margin-right: 5px;"></div> <div style="width: 20px; height: 20px; background-color: green; margin-right: 5px;"></div> </div>	53.84			
	Dimensión a med	EFICACIA		Parámetros de Evaluación y Resultado Semaforzado						
	Unidad de medid	Soporte de difusión de eventos artísticos y culturales								
	Frecuencia de medición	TRIMESTRAL								
Datos presupuestales	Presupuesto aprobado	\$0.00		Medios de verificación	Soporte de difusión de eventos artísticos y culturales realizados					
	Presupuesto modificado	-\$60,383.89								
	Presupuesto pagado	\$2,700,759.40								
	Diferencia Real pagado vs. Presupuesto aprobado	-\$2,700,759.40	0%							
	Diferencia Real pagado vs. Presupuesto modificado	-\$2,761,143.29	-2.24%		Fuente de Financiamien	Municipal				
FECHA DE EVALUACIÓN	DESCRIPCIÓN DE LAS ACTIVIDADES EN ESTRICTA CORRELACIÓN A LA META Y AL MÉTODO DE CÁLCULO	DATOS INGRESADOS				TIPOS DE FÓRMULAS Y RESULTADOS				
		Numerador	Denominador (Meta)	Denominador anterior (Línea base)	Meta Integral para el efecto de evaluación	Índice	Tasa de Variación	Razón ó Promedio	Porcentaje (Cobertura, Focalización)	Porcentaje de avance
05/07/2024	En el segundo trimestre se realizó la difusión de 315 actividades artísticas y culturales, así como talleres de campo y de base en los distintos espacios a cargo de la Secretaría de Cultura; obteniendo un total de 23,248 público asistente, de los cuales 13,313 fueron	315	1809					53.84	53.84	
Tipo de Resultado	Detalle de Resultados por Periodo		Denominador (Metas 100%)		Concepto	Delegacione		Población Beneficiaria		
Real por Periodo	Mes 6 Junio	315			Planeado	Municipio de Querétaro		535,188 mujeres y 514,589 hombres		
Acumulad	TOTAL	974								
Observaciones					Real	Municipio de		23,248 público as		
					Número de archivos:		2			


GESTIÓN PARA RESULTADOS
MATRIZ DE INDICADORES PARA RESULTADOS 2024
 Ficha Técnica y Evaluación por Indicador
 Coordinación de Gabinete

DEPENDENCIA	SECRETARIA DE CULTURA			ALINEACIÓN AL PMD						
PROGRAMA	Municipio Con Justicia Y Paz	CLAVE PMD COMPLETA			Eje	02.00.00.00				
		02.04.01.01.01			Programa	02.04.00.00				
		Ejercicio	2024		Línea de Acción	02.04.01.00				
		Periodo	202406		Componente	02.04.01.01				
NO. DE PROGRAMA	02040000	Fecha de Evaluación	05/07/2024							
RESUMEN NARRATIVO	REALIZACION DE ACTIVIDADES ARTISTICAS Y CULTURALES									
META CUANTITATIVA DESCRIPCIÓN	Realizar 675 actividades artísticas y culturales				Meta cifras	675				
META CUALITATIVA	Realizar actividades artísticas y culturales en beneficio de la población de las 7 delegaciones municipales				Población Beneficiaria	535,188 mujeres y 514,589 hombres				
NOMBRE DEL INDICADOR	Porcentaje de actividades artísticas y culturales realizadas				Variable a Medir	Actividades artísticas y culturales realizadas				
MÉTODO CÁLCULO	(Número de actividades artísticas y culturales realizadas / Número de actividades artísticas y culturales programados) *100				Tipo de Fórmula	PORCENTAJE				
Datos del indicador	Tipo de Indicador	GESTIÓN		Línea Base		Evaluación < 20 Evaluación >= 20 y < 42 Evaluación >= 42	53.19			
	Dimensión a med	EFICACIA		Parámetros de Evaluación y Resultado						
	Unidad de medid	Actividades artísticas y culturales								
	Frecuencia de medición	TRIMESTRAL								
Datos presupuestales	Presupuesto aprobado			Medios de verificación		Reporte de actividades artísticas y culturales				
	Presupuesto modificado									
	Presupuesto pagado									
	Diferencia Real pagado vs. Presupuesto aprobado									
	Diferencia Real pagado vs. Presupuesto modificado			Fuente de Financiamien						Municipal
FECHA DE EVALUACIÓN	DESCRIPCIÓN DE LAS ACTIVIDADES EN ESTRICTA CORRELACIÓN A LA META Y AL MÉTODO DE CÁLCULO	DATOS INGRESADOS				TIPOS DE FÓRMULAS Y RESULTADOS				
		Numerador	Denominador (Meta)	Denominador anterior (Línea base)	Meta Integral para el efecto de evaluación	Índice	Tasa de Variación	Razón ó Promedio	Porcentaje (Cobertura, Focalización)	Porcentaje de avance
05/07/2024	Durante el segundo trimestre se realizaron un total de 230 actividades artísticas y culturales en las 7 Delegaciones del Municipio de Querétaro, teniendo como resultado un total de 17,699 asistentes de los cuales 10,236 son mujeres y 7,463 son hombres	230	675					53.19	53.19	
Tipo de Resultado	Detalle de Resultados por Periodo	Denominador (Metas 100%)			Concepto	Delegacione		Población Beneficiaria		
Real por Periodo	Mes 6 Junio	230				Planeado	Municipio de Querétaro	535,188 mujeres y 514,589 hombres		
Acumulad	TOTAL	359								
Observaciones					Real	Municipio de	7,699 asistentes c			
					Número de archivos:		2			


GESTIÓN PARA RESULTADOS
MATRIZ DE INDICADORES PARA RESULTADOS 2024
 Ficha Técnica y Evaluación por Indicador
 Coordinación de Gabinete

DEPENDENCIA	SECRETARIA DE CULTURA			ALINEACIÓN AL PMD						
PROGRAMA	Municipio Con Justicia Y Paz	CLAVE PMD COMPLETA			Eje	02.00.00.00				
		02.04.01.01.03			Programa	02.04.00.00				
		Ejercicio	2024		Línea de Acción	02.04.01.00				
		Periodo	202406		Componente	02.04.01.01				
NO. DE PROGRAMA	02040000		Fecha de Evaluación	05/07/2024						
RESUMEN NARRATIVO	REALIZACION DE LABORATORIOS DE EXPERIMENTACION COLECTIVA EN ARTE Y CULTURA									
META CUANTITATIVA DESCRIPCIÓN	Realizar 6 proyectos culturales ejecutados en laboratorios de experimentación colectiva en arte y cultura				Meta cifras	6				
META CUALITATIVA	Crear proyectos culturales organizados por los ciudadanos en colaboración con la Secretaria de Cultura y en beneficio de la población del Municipio de Querétaro				Población Beneficiaria	768 mujeres y 732 hombres				
NOMBRE DEL INDICADOR	Porcentaje de laboratorios en arte y cultura seleccionados				Variable a Medir	Laboratorios en arte y cultura seleccionados				
MÉTODO CÁLCULO	(Número de laboratorios en arte y cultura seleccionados / Número de laboratorios en arte y cultura programados) *100				Tipo de Fórmula	PORCENTAJE				
Datos del indicador	Tipo de Indicador	GESTIÓN		Linea Base		Evaluación < 20 Evaluación >= 20 y < 42 Evaluación >= 42	100			
	Dimensión a med	EFICACIA		Parámetros de Evaluación y Resultado Semaforizado						
	Unidad de medid	Proyectos culturales seleccionados en la convocatoria de laboratorio								
	Frecuencia de medición	TRIMESTRAL								
Datos presupuestales	Presupuesto aprobado			Medios de verificación		Reporte de avances de los proyectos ejecutados en los laboratorios en arte y cultura				
	Presupuesto modificado									
	Presupuesto pagado									
	Diferencia Real pagado vs. Presupuesto aprobado									
	Diferencia Real pagado vs. Presupuesto modificado			Fuente de Financiamien					Municipal	
FECHA DE EVALUACIÓN	DESCRIPCIÓN DE LAS ACTIVIDADES EN ESTRICTA CORRELACIÓN A LA META Y AL MÉTODO DE CÁLCULO	DATOS INGRESADOS				TIPOS DE FÓRMULAS Y RESULTADOS				
		Numerador	Denominador (Meta)	Denominador anterior (Linea base)	Meta Integral para el efecto de evaluación	Índice	Tasa de Variación	Razón ó Promedio	Porcentaje (Cobertura, Focalización)	Porcentaje de avance
05/07/2024	Durante el periodo que se reporta se otorgaron 3 apoyos culturales dentro de la convocatoria de Laboratorios de Experimentación Escénica	3	6					100	100	
Tipo de Resultado	Detalle de Resultados por Periodo	Denominador (Metas 100%)			Concepto	Delegacione		Población Beneficiaria		
Real por Periodo	Mes 6 Junio	3				Planeado	Municipio de Querétaro	768 mujeres y 732 hombres		
Acumulad	TOTAL	6								
Observaciones					Real	Municipio de	1 mujer y 2 homb			
					Número de archivos:		2			


GESTIÓN PARA RESULTADOS
MATRIZ DE INDICADORES PARA RESULTADOS 2024
 Ficha Técnica y Evaluación por Indicador
 Coordinación de Gabinete

DEPENDENCIA	SECRETARIA DE CULTURA			ALINEACIÓN AL PMD						
PROGRAMA	Municipio Con Justicia Y Paz	CLAVE PMD COMPLETA 02.04.01.01.04			Eje	02.00.00.00				
		Ejercicio	2024		Programa	02.04.00.00				
		Periodo	202406		Línea de Acción	02.04.01.00				
NO. DE PROGRAMA	02040000	Fecha de Evaluación	05/07/2024		Componente	02.04.01.01				
					Actividad	02.04.01.01.04				
					NUE Componente	770.0000.00				
RESUMEN NARRATIVO	REALIZACION DE TALLERES DE FORMACION EN ARTE Y CULTURA									
META CUANTITATIVA DESCRIPCIÓN	Realizar 1089 talleres de formación en arte y cultura				Meta cifras	1089				
META CUALITATIVA	Fomentar el arte y cultura a través de los recintos a cargo de la Secretaría de Cultura				Población Beneficiaria	9,000 mujeres y 4,000 hombres				
NOMBRE DEL INDICADOR	Porcentaje de talleres de formación en arte y cultura realizados				Variable a Medir	Talleres de formación en arte y cultura realizados				
MÉTODO CÁLCULO	(Número de talleres de formación en arte y cultura realizados / Número de talleres de formación en arte y cultura programados) *100				Tipo de Fórmula	PORCENTAJE				
Datos del indicador	Tipo de Indicador	GESTIÓN		Línea Base		Evaluación < 20 Evaluación >= 20 y < 42 Evaluación >= 42	53.26			
	Dimensión a med	EFICACIA		Parámetros de Evaluación y Resultado Semaforizado						
	Unidad de medid	Talleres de formación en arte y cultura								
	Frecuencia de medición	TRIMESTRAL								
Datos presupuestales	Presupuesto aprobado			Medios de verificación	Reporte de talleres de formación en arte y cultura					
	Presupuesto modificado									
	Presupuesto pagado									
	Diferencia Real pagado vs. Presupuesto aprobado									
	Diferencia Real pagado vs. Presupuesto modificado			Fuente de Financiamien	Municipal					
FECHA DE EVALUACIÓN	DESCRIPCIÓN DE LAS ACTIVIDADES EN ESTRICTA CORRELACIÓN A LA META Y AL MÉTODO DE CÁLCULO	DATOS INGRESADOS				TIPOS DE FÓRMULAS Y RESULTADOS				
		Numerador	Denominador (Meta)	Denominador (Año anterior Línea base)	Meta Integral para el efecto de evaluación	Índice	Tasa de Variación	Razón ó Promedio	Porcentaje (Cobertura, Focalización)	Porcentaje de avance
05/07/2024	En el segundo trimestre se realizaron 62 talleres de formación en arte y cultura, en las 10 Casas de Cultura, 2 Centro Culturales Comunitarios y 8 Bibliotecas Públicas Municipales de las Delegaciones del Municipio de Querétaro, teniendo como resu	62	1089					53.26	53.26	
Tipo de Resultado	Detalle de Resultados por Periodo	Denominador (Metas 100%)		Concepto	Delegacione		Población Beneficiaria			
Real por Periodo	Mes 6 Junio	62		Planeado	Municipio de Querétaro	9,000 mujeres y 4,000 hombres				
Acumulad	TOTAL	580				Real	Municipio de	1,164 asistentes d		
Observaciones					Número de archivos:		2			


GESTIÓN PARA RESULTADOS
MATRIZ DE INDICADORES PARA RESULTADOS 2024
 Ficha Técnica y Evaluación por Indicador
 Coordinación de Gabinete

DEPENDENCIA	SECRETARIA DE CULTURA			ALINEACIÓN AL PMD						
PROGRAMA	Municipio Con Justicia Y Paz	CLAVE PMD COMPLETA			Eje	02.00.00.00				
		02.04.01.01.06			Programa	02.04.00.00				
		Ejercicio	2024		Línea de Acción	02.04.01.00				
		Periodo	202406		Componente	02.04.01.01				
NO. DE PROGRAMA	02040000	Fecha de Evaluación	05/07/2024							
RESUMEN NARRATIVO	REALIZACION DEL PROGRAMA "CULTURA EN RUTA"									
META CUANTITATIVA DESCRIPCIÓN	Realizar 39 intervenciones del programa "Cultura en Ruta"				Meta cifras	39				
META CUALITATIVA	Realizar intervenciones territoriales con actividades culturales y artísticas que coadyuven al desarrollo integral de las familias del Municipio de Querétaro				Población Beneficiaria	614 mujeres y 586 hombres				
NOMBRE DEL INDICADOR	Porcentaje de intervenciones del programa "Cultura en Ruta" realizados				Variable a Medir	Intervenciones con el programa "Cultura en Ruta", realizadas.				
MÉTODO CÁLCULO	(Número de intervenciones a través del programas "Cultura en Ruta" realizadas / Número de intervenciones a través del programas "Cultura en Ruta" programados) *100				Tipo de Fórmula	PORCENTAJE				
Datos del indicador	Tipo de Indicador	GESTIÓN		Linea Base		Evaluación < 20 Evaluación >= 20 y < 42 Evaluación >= 42	74.36			
	Dimensión a med	EFICACIA		Parámetros de Evaluación y Resultado Semaforizado						
	Unidad de medid	Intervenciones del programa "Cultura en Ruta"								
	Frecuencia de medición	TRIMESTRAL								
Datos presupuestales	Presupuesto aprobado			Medios de verificación		Reporte de intervenciones realizadas				
	Presupuesto modificado									
	Presupuesto pagado									
	Diferencia Real pagado vs. Presupuesto aprobado									
	Diferencia Real pagado vs. Presupuesto modificado			Fuente de Financiamien	Municipal					
FECHA DE EVALUACIÓN	DESCRIPCIÓN DE LAS ACTIVIDADES EN ESTRICTA CORRELACIÓN A LA META Y AL MÉTODO DE CÁLCULO	DATOS INGRESADOS				TIPOS DE FÓRMULAS Y RESULTADOS				
		Numerador	Denominador or (Meta)	Denominador anterior (Linea base)	Meta Integral para el efecto de evaluación	Índice	Tasa de Variación	Razón ó Promedio	Porcentaje (Cobertura, Focalización)	Porcentaje de avance
05/07/2024	Durante el trimestre que se reporta se realizaron 20 actividades artísticas y culturales del programa "Cultura el Ruta"	20	39					74.36	74.36	
Tipo de Resultado	Detalle de Resultados por Periodo	Denominador (Metas 100%)			Concepto	Delegacione		Población Beneficiaria		
Real por Periodo	Mes 6 Junio	20				Planeado	Municipio de Querétaro	614 mujeres y 586 hombres		
Acumulad	TOTAL	29								
Observaciones					Real	Municipio de	2238 mujeres y 21			
					Número de archivos:		2			

GESTIÓN PARA RESULTADOS
MATRIZ DE INDICADORES PARA RESULTADOS 2024
 Ficha Técnica y Evaluación por Indicador
 Coordinación de Gabinete

DEPENDENCIA	PARQUE BICENTENARIO				ALINEACIÓN AL PMD					
PROGRAMA	Municipio Con Justicia Y Paz	CLAVE PMD COMPLETA			Eje	02.00.00.00				
		02.04.01.02			Programa	02.04.00.00				
		Ejercicio	2024		Línea de Acción	02.04.01.00				
		Periodo	202406		Componente	02.04.01.02				
NO. DE PROGRAMA	02040000		Fecha de Evaluación	02/07/2024						
RESUMEN NARRATIVO	Servicios Prestados de Parque Bicentenario realizados									
META CUANTITATIVA DESCRIPCIÓN	Realizar 4 proyectos de mejora, 1 cada 3 meses				Meta cifras	4				
META CUALITATIVA	Implementar proyectos de mejora al Parque Bicentenario para mejorar la experiencia del visitante				Población Beneficiaria	469,913 Mujeres y 661,896 Hombres				
NOMBRE DEL INDICADOR	Porcentaje de Proyectos de mejora ejecutados				Variable a Medir	Proyectos de mejora ejecutados				
MÉTODO CÁLCULO	(Cantidad de proyectos de mejora realizados / Cantidad de proyectos de mejora programados) *100				Tipo de Fórmula	PORCENTAJE				
Datos del indicador	Tipo de Indicador	GESTIÓN		Línea Base		Evaluación < 20 Evaluación >= 20 y < 42 Evaluación >= 42	50			
	Dimensión a med	EFICACIA		Parámetros de Evaluación y Resultado Semaforizado						
	Unidad de medid	Proyectos de mejora								
	Frecuencia de medición	TRIMESTRAL								
Datos presupuestales	Presupuesto aprobado	\$0.00		Medios de verificación	Reporte trimestral de evidencia fotográfica					
	Presupuesto modificado	\$0.00								
	Presupuesto pagado	\$1,764,939.50								
	Diferencia Real pagado vs. Presupuesto aprobado	-\$1,764,939.50	0%							
	Diferencia Real pagado vs. Presupuesto modificado	-\$1,764,939.50	0%		Fuente de Financiamien	Municipal				
FECHA DE EVALUACIÓN	DESCRIPCIÓN DE LAS ACTIVIDADES EN ESTRICTA CORRELACIÓN A LA META Y AL MÉTODO DE CÁLCULO	DATOS INGRESADOS				TIPOS DE FÓRMULAS Y RESULTADOS				
		Numerador	Denominador (Meta)	Denominador (Año anterior Línea base)	Meta Integral para el efecto de evaluación	Índice	Tasa de Variación	Razón ó Promedio	Porcentaje (Cobertura, Focalización)	Porcentaje de avance
02/07/2024	PROYECTOS DE MEJORA REALIZADOS	1	4					50	50	
Tipo de Resultado	Detalle de Resultados por Periodo	Denominador (Metas 100%)			Concepto	Delegacione		Población Beneficiaria		
Real por Periodo	Mes 6 Junio	1			Planeado	Municipio de Querétaro		469,913 Mujeres y 661,896 Hombres		
Acumulad	TOTAL	2								
Observaciones					Real	MUNICIPIO DE		469,913 MUJERES		
					Número de archivos:		1			


GESTIÓN PARA RESULTADOS
MATRIZ DE INDICADORES PARA RESULTADOS 2024
 Ficha Técnica y Evaluación por Indicador
 Coordinación de Gabinete

DEPENDENCIA	PARQUE BICENTENARIO				ALINEACIÓN AL PMD						
PROGRAMA	Municipio Con Justicia Y Paz	CLAVE PMD COMPLETA 02.04.01.02.01			Eje	02.00.00.00					
		Ejercicio	2024		Programa	02.04.00.00					
		Periodo	202406		Línea de Acción	02.04.01.00					
NO. DE PROGRAMA	02040000		Fecha de Evaluación	02/07/2024		Componente	02.04.01.02				
					Actividad	02.04.01.02.01					
					NUE Componente	500.0000.00					
RESUMEN NARRATIVO	IMPULSO A LA CONVIVENCIA DE VISITANTES LOCALES Y FORANEOS PARA ESPARCIMIENTO SANO Y FAMILIAR										
META CUANTITATIVA DESCRIPCIÓN	Realizar 80 campañas de publicidad del Parque Bicentenario					Meta cifras	80				
META CUALITATIVA	Realizar campañas de publicidad para que el parque sea opción de esparcimiento para los queretanos y así incrementar el número de visitantes					Población Beneficiaria	469,913 Mujeres y 661,896 Hombres				
NOMBRE DEL INDICADOR	Porcentaje de campañas publicitarias del Parque Bicentenario realizadas					Variable a Medir	Campañas publicitarias realizadas				
MÉTODO CÁLCULO	(Cantidad de campañas de publicidad y promoción realizadas / cantidad de campañas de publicidad y promoción programados) *100					Tipo de Fórmula	PORCENTAJE				
Datos del indicador	Tipo de Indicador	GESTIÓN		Línea Base		Evaluación < 20 Evaluación >= 20 y < 42 Evaluación >= 42	50				
	Dimensión a med	EFICACIA		Parámetros de Evaluación y Resultado Semaforzado							
	Unidad de medid	Campañas publicitarias									
	Frecuencia de medición	TRIMESTRAL									
Datos presupuestales	Presupuesto aprobado			Medios de verificación		Relación de campañas contratadas, evidencia fotográfica y documental					
	Presupuesto modificado										
	Presupuesto pagado										
	Diferencia Real pagado vs. Presupuesto aprobado										
	Diferencia Real pagado vs. Presupuesto modificado			Fuente de Financiamien							Municipal
FECHA DE EVALUACIÓN	DESCRIPCIÓN DE LAS ACTIVIDADES EN ESTRICTA CORRELACIÓN A LA META Y AL MÉTODO DE CÁLCULO	DATOS INGRESADOS				TIPOS DE FÓRMULAS Y RESULTADOS					
		Numerador	Denominador (Meta)	Denominador (Año anterior Línea base)	Meta Integral para el efecto de evaluación	Índice	Tasa de Variación	Razón ó Promedio	Porcentaje (Cobertura, Focalización)	Porcentaje de avance	
02/07/2024	CAMPAÑAS PUBLICITARIAS REALIZADAS	22	80					50	50		
Tipo de Resultado	Detalle de Resultados por Periodo			Denominador (Metas 100%)		Concepto	Delegacione		Población Beneficiaria		
Real por Periodo	Mes 6 Junio	22				Planeado	Municipio de Querétaro		469,913 Mujeres y 661,896 Hombres		
Acumulad	TOTAL	40					Real	MUNICIPIO DE		469,913 MUJERES	
Observaciones								Número de archivos:		1	


GESTIÓN PARA RESULTADOS
 MATRIZ DE INDICADORES PARA RESULTADOS 2024
 Ficha Técnica y Evaluación por Indicador
 Coordinación de Gabinete

DEPENDENCIA	PARQUE BICENTENARIO				ALINEACIÓN AL PMD					
PROGRAMA	Municipio Con Justicia Y Paz	CLAVE PMD COMPLETA 02.04.01.02.02			Eje	02.00.00.00				
		Ejercicio	2024		Programa	02.04.00.00				
		Periodo	202406		Línea de Acción	02.04.01.00				
NO. DE PROGRAMA	02040000	Fecha de Evaluación	02/07/2024		Componente	02.04.01.02				
					Actividad	02.04.01.02.02				
					NUE Componente	500.0000.00				
RESUMEN NARRATIVO	MANTENIMIENTO A ATRACCIONES DEL PARQUE PARA EL OPTIMO FUNCIONAMIENTO									
META CUANTITATIVA DESCRIPCIÓN	Dar 116 mantenimiento preventivo y correctivo a las 29 atracciones				Meta cifras	116				
META CUALITATIVA	Garantizar la seguridad del funcionamiento de las atracciones a los usuarios del Parque Bicentenario				Población Beneficiaria	469,913 Mujeres y 661,896 Hombres				
NOMBRE DEL INDICADOR	Porcentaje de mantenimientos preventivos y correctivos a las 29 atracciones				Variable a Medir	Funcionamiento adecuado de las atracciones del Parque				
MÉTODO CÁLCULO	(Número de mantenimientos preventivos y correctivos realizados / Número de mantenimientos preventivos y correctivos programados) *100				Tipo de Fórmula	PORCENTAJE				
Datos del indicador	Tipo de Indicador	GESTIÓN		Línea Base		<div style="display: flex; align-items: center; justify-content: center;"> <div style="width: 20px; height: 20px; background-color: red; margin-right: 5px;"></div> <div style="width: 20px; height: 20px; background-color: yellow; margin-right: 5px;"></div> <div style="width: 20px; height: 20px; background-color: green; margin-right: 5px;"></div> </div>	50	●		
	Dimensión a med	EFICACIA		Parámetros de Evaluación y Resultado Semaforzado						
	Unidad de medid	Mantenimientos preventivos y correctivos								
	Frecuencia de medición	TRIMESTRAL								
Datos presupuestales	Presupuesto aprobado			Medios de verificación		Reportes de mantenimiento y evidencia fotográfica				
	Presupuesto modificado									
	Presupuesto pagado									
	Diferencia Real pagado vs. Presupuesto aprobado									
	Diferencia Real pagado vs. Presupuesto modificado			Fuente de Financiamien						
FECHA DE EVALUACIÓN	DESCRIPCIÓN DE LAS ACTIVIDADES EN ESTRICTA CORRELACIÓN A LA META Y AL MÉTODO DE CÁLCULO	DATOS INGRESADOS				TIPOS DE FÓRMULAS Y RESULTADOS				
		Numerador	Denominador (Meta)	Denominador (Año anterior Línea base)	Meta Integral para el efecto de evaluación	Índice	Tasa de Variación	Razón ó Promedio	Porcentaje (Cobertura, Focalización)	Porcentaje de avance
02/07/2024	MANTENIMIENTOS REALIZADOS	31	116					50	50	
Tipo de Resultado	Detalle de Resultados por Periodo			Denominador (Metas 100%)		Concepto	Delegacione		Población Beneficiaria	
Real por Periodo	Mes 6 Junio	31			Planeado	Municipio de Querétaro		469,913 Mujeres y 661,896 Hombres		
Acumulad	TOTAL	58				Real	MUNICIPIO DE		469,913 MUJERES	
Observaciones					Número de archivos:		1			


GESTIÓN PARA RESULTADOS
MATRIZ DE INDICADORES PARA RESULTADOS 2024
 Ficha Técnica y Evaluación por Indicador
 Coordinación de Gabinete

DEPENDENCIA	PARQUE BICENTENARIO				ALINEACIÓN AL PMD					
PROGRAMA	Municipio Con Justicia Y Paz	CLAVE PMD COMPLETA 02.04.01.02.03				Eje	02.00.00.00			
		Ejercicio	2024			Programa	02.04.00.00			
		Periodo	202406			Línea de Acción	02.04.01.00			
NO. DE PROGRAMA	02040000		Fecha de Evaluación	02/07/2024		Componente	02.04.01.02			
					Actividad	02.04.01.02.03				
					NUE Componente	500.0000.00				
RESUMEN NARRATIVO	REALIZACION DE EVENTOS CULTURALES, DEPORTIVOS Y ESCOLARES A LA POBLACION EN GENERAL PARA ACTIVACION DEL PARQUE									
META CUANTITATIVA DESCRIPCIÓN	Incrementar en un 10% los eventos y activaciones en el Parque Bicentenario					Meta cifras	10			
META CUALITATIVA	Incrementar la asistencia al parque para beneficio de la ciudadanía					Población Beneficiaria	469,913 Mujeres y 661,896 Hombres			
NOMBRE DEL INDICADOR	Tasa de variación de número de eventos de activación realizados					Variable a Medir	Eventos de activación en el Parque Bicentenario realizado			
MÉTODO CÁLCULO	((Cantidad de eventos de activación programados en el Parque Bicentenario en 2024 / Cantidad de eventos de activación realizados en el Parque Bicentenario en 2023) - 1) * 100					Tipo de Fórmula	TASA			
Datos del indicador	Tipo de Indicador	GESTIÓN			Línea Base	80				
	Dimensión a med	EFICACIA			Parámetros de Evaluación y Resultado Semaforzado	Evaluación < 20		37.5		
	Unidad de medid	Eventos de activación del Parque Bicentenario				Evaluación >= 20 y < 42				
	Frecuencia de medición	TRIMESTRAL				Evaluación >= 42				
Datos presupuestales	Presupuesto aprobado				Medios de verificación	Reporte fotográfico y relación de eventos				
	Presupuesto modificado									
	Presupuesto pagado									
	Diferencia Real pagado vs. Presupuesto aprobado									
	Diferencia Real pagado vs. Presupuesto modificado				Fuente de Financiamien	Municipal				
FECHA DE EVALUACIÓN	DESCRIPCIÓN DE LAS ACTIVIDADES EN ESTRICTA CORRELACIÓN A LA META Y AL MÉTODO DE CÁLCULO	DATOS INGRESADOS				TIPOS DE FÓRMULAS Y RESULTADOS				
		Numerador	Denominador (Meta)	Denominador (Año anterior Línea base)	Meta Integral para el efecto de evaluación	Índice	Tasa de Variación	Razón ó Promedio	Porcentaje (Cobertura, Focalización)	Porcentaje de avance
02/07/2024	EVENTOS DE ACTIVACION REALIZADOS	28	10	80	88		-58.75			37.5
Tipo de Resultado	Detalle de Resultados por Periodo	Denominador (Metas 100%)			Concepto	Delegacione		Población Beneficiaria		
Real por Periodo	Mes 6 Junio	28				Planeado	Municipio de Querétaro	469,913 Mujeres y 661,896 Hombres		
Acumulad	TOTAL	33					Real	MUNICIPIO DE	469,913 MUJERES	
Observaciones						Número de archivos:		1		


GESTIÓN PARA RESULTADOS
MATRIZ DE INDICADORES PARA RESULTADOS 2024
 Ficha Técnica y Evaluación por Indicador
 Coordinación de Gabinete

DEPENDENCIA	SECRETARIA DE CULTURA			ALINEACIÓN AL PMD						
PROGRAMA	Municipio Con Justicia Y Paz	CLAVE PMD COMPLETA			Eje	02.00.00.00				
		02.04.02.01			Programa	02.04.00.00				
		Ejercicio	2024		Línea de Acción	02.04.02.00				
		Periodo	202406		Componente	02.04.02.01				
NO. DE PROGRAMA	02040000	Fecha de Evaluación	05/07/2024							
RESUMEN NARRATIVO	Construcción, Mantenimiento, Equipamiento y Mejoramiento de Espacios Culturales ejecutados									
META CUANTITATIVA DESCRIPCIÓN	Realizar la comprobación de 96 acciones de Construcción, Mantenimiento, Equipamiento y Mejoramiento de espacios culturales ejecutados				Meta cifras	96				
META CUALITATIVA	Fortalecer el servicio que ofrece la Secretaría de Cultura a los habitantes del Municipio de Querétaro a través de la construcción, mantenimiento, equipamiento y mejora de los espacios a cargo de la misma				Población Beneficiaria	535,188 mujeres y 514,589 hombres				
NOMBRE DEL INDICADOR	Porcentaje de acciones realizadas a los espacios culturales ejecutadas				Variable a Medir	Acciones de Construcción, Mantenimiento Equipa				
MÉTODO CÁLCULO	(Número de acciones a espacios culturales realizadas / Número de acciones a espacios culturales programados) *100				Tipo de Fórmula	PORCENTAJE				
Datos del indicador	Tipo de Indicador	GESTIÓN		Linea Base		Evaluación < 20 Evaluación >= 20 y < 42 Evaluación >= 42	59.38			
	Dimensión a med	EFICACIA		Parámetros de Evaluación y Resultado Semaforizado						
	Unidad de medid	Acciones de Construcción, Mantenimiento, Equipamiento y Mejoramiento								
	Frecuencia de medición	TRIMESTRAL								
Datos presupuestales	Presupuesto aprobado	\$0.00		Medios de verificación	Evidencia de compras para realizar las acciones a los espacios a cargo de la Secretaría de Cultura					
	Presupuesto modificado	-\$0.48								
	Presupuesto pagado	\$80,405.16								
	Diferencia Real pagado vs. Presupuesto aprobado	-\$80,405.16	0%							
	Diferencia Real pagado vs. Presupuesto modificado	-\$80,405.64	0%	Fuente de Financiamien	Municipal					
FECHA DE EVALUACIÓN	DESCRIPCIÓN DE LAS ACTIVIDADES EN ESTRICTA CORRELACIÓN A LA META Y AL MÉTODO DE CÁLCULO	DATOS INGRESADOS				TIPOS DE FÓRMULAS Y RESULTADOS				
		Numerador	Denominador (Meta)	Denominador (Año anterior Linea base)	Meta Integral para el efecto de evaluación	Índice	Tasa de Variación	Razón ó Promedio	Porcentaje (Cobertura, Focalización)	Porcentaje de avance
05/07/2024	En el periodo que se reporta se realizaron un total de 29 acciones enfocadas en la preservación, conservación, acondicionamiento y mejoras en los espacios a cargo de la Secretaría de Cultura, de los cuales se realizaron 3 manteni	29	96					59.38	59.38	
Tipo de Resultado	Detalle de Resultados por Periodo	Denominador (Metas 100%)			Concepto	Delegacione		Población Beneficiaria		
Real por Periodo	Mes 6 Junio	29				Planeado	Municipio de Querétaro	535,188 mujeres y 514,589 hombres		
Acumulad	TOTAL	57								
Observaciones					Real	Municipio de	535,188 mujeres y			
					Número de archivos:		2			


GESTIÓN PARA RESULTADOS
MATRIZ DE INDICADORES PARA RESULTADOS 2024
 Ficha Técnica y Evaluación por Indicador
 Coordinación de Gabinete

DEPENDENCIA	SECRETARIA DE CULTURA			ALINEACIÓN AL PMD						
PROGRAMA	Municipio Con Justicia Y Paz	CLAVE PMD COMPLETA			Eje	02.00.00.00				
		02.04.02.01.01			Programa	02.04.00.00				
		Ejercicio	2024		Línea de Acción	02.04.02.00				
		Periodo	202406		Componente	02.04.02.01				
NO. DE PROGRAMA	02040000		Fecha de Evaluación	05/07/2024						
RESUMEN NARRATIVO	MANTENIMIENTO A ESPACIOS ADMINISTRATIVOS POR LA SECRETARIA DE CULTURA									
META CUANTITATIVA DESCRIPCIÓN	Realizar 14 mantenimientos a los espacios a cargo de la Secretaría de Cultura					Meta cifras	14			
META CUALITATIVA	Ofrecer a los ciudadanos, espacios culturales dignos y en buen estado para poder realizar las diferentes actividades artísticas y culturales que se ofrecen en los mismos					Población Beneficiaria	271,396 mujeres y 258,675 hombres			
NOMBRE DEL INDICADOR	Porcentaje de mantenimientos realizados					Variable a Medir	Espacios a cargo de la Secretaría de Cultura mantenidos			
MÉTODO CÁLCULO	(Número de mantenimientos realizados / Número de mantenimientos programados) *100					Tipo de Fórmula	PORCENTAJE			
Datos del indicador	Tipo de Indicador	GESTIÓN		Línea Base		Evaluación < 20 Evaluación >= 20 y < 42 Evaluación >= 42	71.43			
	Dimensión a med	EFICACIA		Parámetros de Evaluación y Resultado Semaforizado						
	Unidad de medid	Mantenimientos a espacios a cargo de la Secretaria de Cultura								
	Frecuencia de medición	TRIMESTRAL								
Datos presupuestales	Presupuesto aprobado			Medios de verificación		Reporte de mantenimiento				
	Presupuesto modificado									
	Presupuesto pagado									
	Diferencia Real pagado vs. Presupuesto aprobado									
	Diferencia Real pagado vs. Presupuesto modificado			Fuente de Financiamien	Municipal					
FECHA DE EVALUACIÓN	DESCRIPCIÓN DE LAS ACTIVIDADES EN ESTRICTA CORRELACIÓN A LA META Y AL MÉTODO DE CÁLCULO	DATOS INGRESADOS				TIPOS DE FÓRMULAS Y RESULTADOS				
		Numerador	Denominador (Meta)	Denominador anterior (Línea base)	Meta Integral para el efecto de evaluación	Índice	Tasa de Variación	Razón ó Promedio	Porcentaje (Cobertura, Focalización)	Porcentaje de avance
05/07/2024	En el segundo trimestre se realizaron 3 mantenimientos, los cuales consistieron en la colocación de una cámara negra del foro ¿La Chimenea¿ en la Antigua Estación del Ferrocarril, además se realizó la reparación de techumbre de la Capilla de Maximiliano, c	3	14					71.43	71.43	
Tipo de Resultado	Detalle de Resultados por Periodo	Denominador (Metas 100%)			Concepto	Delegacione		Población Beneficiaria		
Real por Periodo	Mes 6 Junio	3				Planeado	Municipio de Querétaro	271,396 mujeres y 258,675 hombres		
Acumulad	TOTAL	10								
Observaciones						Real	Municipio de	271,396 mujeres y		
						Número de archivos:		2		


GESTIÓN PARA RESULTADOS
MATRIZ DE INDICADORES PARA RESULTADOS 2024
 Ficha Técnica y Evaluación por Indicador
 Coordinación de Gabinete

DEPENDENCIA	SECRETARIA DE CULTURA				ALINEACIÓN AL PMD					
PROGRAMA	Municipio Con Justicia Y Paz	CLAVE PMD COMPLETA			Eje	02.00.00.00				
		02.04.02.01.03			Programa	02.04.00.00				
		Ejercicio	2024		Línea de Acción	02.04.02.00				
		Periodo	202406		Componente	02.04.02.01				
NO. DE PROGRAMA	02040000		Fecha de Evaluación	05/07/2024						
RESUMEN NARRATIVO	MEJORAMIENTO A ESPACIOS ADMINISTRATIVOS POR LA SECRETARIA DE CULTURA									
META CUANTITATIVA DESCRIPCIÓN	Realizar 81 mejoramientos a los espacios a cargo de la Secretaría de Cultura				Meta cifras	81				
META CUALITATIVA	Dar mejoramiento a los espacios administrados por la Secretaría de Cultura para garantizar su conservación				Población Beneficiaria	271,396 mujeres y 258,675 hombres				
NOMBRE DEL INDICADOR	Porcentaje de mejoramientos realizados				Variable a Medir	Espacios a cargo de la Secretaría de Cultura mejorados				
MÉTODO CÁLCULO	(Número de mejoramientos realizados / Número de mejoramientos programados) *100				Tipo de Fórmula	PORCENTAJE				
Datos del indicador	Tipo de Indicador	GESTIÓN		Línea Base		Evaluación < 20 Evaluación >= 20 y < 42 Evaluación >= 42	58.02			
	Dimensión a med	EFICACIA		Parámetros de Evaluación y Resultado Semaforzado						
	Unidad de medid	Mejoramiento a espacios a cargo de la Secretaria de Cultura								
	Frecuencia de medición	TRIMESTRAL								
Datos presupuestales	Presupuesto aprobado			Medios de verificación		Reporte de mejoramiento				
	Presupuesto modificado									
	Presupuesto pagado									
	Diferencia Real pagado vs. Presupuesto aprobado									
	Diferencia Real pagado vs. Presupuesto modificado			Fuente de Financiamien					Municipal	
FECHA DE EVALUACIÓN	DESCRIPCIÓN DE LAS ACTIVIDADES EN ESTRICTA CORRELACIÓN A LA META Y AL MÉTODO DE CÁLCULO	DATOS INGRESADOS				TIPOS DE FÓRMULAS Y RESULTADOS				
		Numerador	Denominador (Meta)	Denominador (Año anterior Línea base)	Meta Integral para el efecto de evaluación	Índice	Tasa de Variación	Razón ó Promedio	Porcentaje (Cobertura, Focalización)	Porcentaje de avance
05/07/2024	En el segundo trimestre se realizaron 26 mejoramientos en distintos espacios a cargo de la Secretaría de Cultura	26	81					58.02	58.02	
Tipo de Resultado	Detalle de Resultados por Periodo	Denominador (Metas 100%)			Concepto	Delegacione		Población Beneficiaria		
Real por Periodo	Mes 6 Junio	26				Planeado	Municipio de Querétaro	271,396 mujeres y 258,675 hombres		
Acumulad	TOTAL	47								
Observaciones					Real	Municipio de	271,396 mujeres y			
					Número de archivos:		2			


GESTIÓN PARA RESULTADOS
MATRIZ DE INDICADORES PARA RESULTADOS 2024
 Ficha Técnica y Evaluación por Indicador
 Coordinación de Gabinete

DEPENDENCIA	SECRETARIA DE CULTURA			ALINEACIÓN AL PMD						
PROGRAMA	Municipio Con Justicia Y Paz	CLAVE PMD COMPLETA 02.04.02.01.04			Eje	02.00.00.00				
		Ejercicio	2024		Programa	02.04.00.00				
		Periodo	202406		Línea de Acción	02.04.02.00				
NO. DE PROGRAMA	02040000	Fecha de Evaluación	05/07/2024		Componente	02.04.02.01				
					Actividad	02.04.02.01.04				
					NUE Componente	770.0000.00				
RESUMEN NARRATIVO	GESTIÓN PARA LA CONSTRUCCION DE NUEVOS ESPACIOS DESTINADOS AL ARTE Y LA CULTURA									
META CUANTITATIVA DESCRIPCIÓN	Realizar la gestión de 1 espacio construido destinados al arte y la cultura				Meta cifras	1				
META CUALITATIVA	Gestionar la entrega de los nuevos espacios construidos destinados al arte y la cultura con la finalidad de impulsar la cultura en el Municipio de Querétaro				Población Beneficiaria	91,141 mujeres y 84,138 hombres				
NOMBRE DEL INDICADOR	Porcentaje de entregas de los nuevos espacios construidos destinados al arte y la cultura realizadas				Variable a Medir	Fases de Construcción de nuevos espacios destinados al arte y la				
MÉTODO CÁLCULO	(Número de construcciones nuevas entregadas / Número de construcciones programadas) *100				Tipo de Fórmula	PORCENTAJE				
Datos del indicador	Tipo de Indicador	GESTIÓN		Línea Base		Evaluación < 20 Evaluación >= 20 y < 42 Evaluación >= 42	0			
	Dimensión a med	EFICACIA		Parámetros de Evaluación y Resultado Semaforzado						
	Unidad de medid	Gestión de entrega de los nuevos espacios destinados al arte y la cultura								
	Frecuencia de medición	TRIMESTRAL								
Datos presupuestales	Presupuesto aprobado			Medios de verificación		Reporte de los espacios construidos y entregados				
	Presupuesto modificado									
	Presupuesto pagado									
	Diferencia Real pagado vs. Presupuesto aprobado									
	Diferencia Real pagado vs. Presupuesto modificado			Fuente de Financiamien						Municipal
FECHA DE EVALUACIÓN	DESCRIPCIÓN DE LAS ACTIVIDADES EN ESTRICTA CORRELACIÓN A LA META Y AL MÉTODO DE CÁLCULO	DATOS INGRESADOS				TIPOS DE FÓRMULAS Y RESULTADOS				
		Numerador	Denominador (Meta)	Denominador (Año anterior Línea base)	Meta Integral para el efecto de evaluación	Índice	Tasa de Variación	Razón ó Promedio	Porcentaje (Cobertura, Focalización)	Porcentaje de avance
05/07/2024	Durante el periodo que se reporta no se realizó gestión para la construcción de nuevos espacios destinados al arte y la cultura	0	1					0	0	
Tipo de Resultado	Detalle de Resultados por Periodo	Denominador (Metas 100%)			Concepto	Delegacione		Población Beneficiaria		
Real por Periodo	Mes 6 Junio	0				Planeado	FOS, EG	91,141 mujeres y 84,138 hombres		
Acumulad	TOTAL	0								
Observaciones					Real	FOS, EG		0		
					Número de archivos:		1			


GESTIÓN PARA RESULTADOS
MATRIZ DE INDICADORES PARA RESULTADOS 2024
 Ficha Técnica y Evaluación por Indicador
 Coordinación de Gabinete

DEPENDENCIA	INSTITUTO MUNICIPAL DE PLANEACION				ALINEACIÓN AL PMD					
PROGRAMA	Municipio Con Justicia Y Paz	CLAVE PMD COMPLETA			Eje	02.00.00.00				
		02.04.02.03			Programa	02.04.00.00				
		Ejercicio	2024		Línea de Acción	02.04.02.00				
		Periodo	202406		Componente	02.04.02.03				
NO. DE PROGRAMA	02040000		Fecha de Evaluación	08/07/2024						
RESUMEN NARRATIVO	Gestión Integral para el Manejo y Conservación del Patrimonio Cultural de la Humanidad en el Municipio de Querétaro implementada									
META CUANTITATIVA DESCRIPCIÓN	Realizar 8 acciones para la conservación de la Zona de Monumentos Históricos				Meta cifras	8				
META CUALITATIVA	Impulsar la conservación de la Zona de Monumentos Históricos de Querétaro como patrimonio mundial de la UNESCO en beneficio de la población				Población Beneficiaria	26586				
NOMBRE DEL INDICADOR	Porcentaje de cumplimiento de las acciones realizadas para la conservación de la Zona de Monumentos Históricos				Variable a Medir	Acciones para la conservación de la Zona de Monumentos				
MÉTODO CÁLCULO	(Cantidad de acciones para la conservación de la Zona de Monumentos Históricos realizadas / Cantidad de acciones para la conservación de la Zona de Monumentos Históricos establecidas) *100				Tipo de Fórmula	PORCENTAJE				
Datos del indicador	Tipo de Indicador	GESTIÓN		Línea Base		Evaluación < 20 Evaluación >= 20 y < 42 Evaluación >= 42	12.5			
	Dimensión a med	EFICACIA		Parámetros de Evaluación y Resultado Semaforzado						
	Unidad de medid	Acciones realizadas para la Conservación de la Zona de Monumentos Históricos								
	Frecuencia de medición	TRIMESTRAL								
Datos presupuestales	Presupuesto aprobado	\$0.00		Medios de verificación	Reporte trimestral del avance de las etapas de la gestión de recursos federales para la conservación de la Zona de Monumentos Históricos					
	Presupuesto modificado	\$0.00								
	Presupuesto pagado	\$446,757.56								
	Diferencia Real pagado vs. Presupuesto aprobado	-\$446,757.56	0%							
	Diferencia Real pagado vs. Presupuesto modificado	-\$446,757.56	0%		Fuente de Financiamien	Municipal				
FECHA DE EVALUACIÓN	DESCRIPCIÓN DE LAS ACTIVIDADES EN ESTRICTA CORRELACIÓN A LA META Y AL MÉTODO DE CÁLCULO	DATOS INGRESADOS				TIPOS DE FÓRMULAS Y RESULTADOS				
		Numerador	Denominador (Meta)	Denominador anterior (Línea base)	Meta Integral para el efecto de evaluación	Índice	Tasa de Variación	Razón ó Promedio	Porcentaje (Cobertura, Focalización)	Porcentaje de avance
08/07/2024	A solicitud de un grupo de ciudadanos el Delegado de Centro Histórico remitió un oficio para la realización de obras en la iglesia de San Isidro, pero la aprobación esta sujeta a la elección del Consejo Deliberativo, lo que implica la modificación d	0	8					12.5	12.5	
Tipo de Resultado	Detalle de Resultados por Periodo	Denominador (Metas 100%)		Concepto	Delegacione		Población Beneficiaria			
Real por Periodo	Mes 6 Junio	0		Planeado	CH		26586			
Acumulad	TOTAL	1			Real		CH		26586	
Observaciones					Número de archivos:		1			


GESTIÓN PARA RESULTADOS
MATRIZ DE INDICADORES PARA RESULTADOS 2024
 Ficha Técnica y Evaluación por Indicador
 Coordinación de Gabinete

DEPENDENCIA	INSTITUTO MUNICIPAL DE PLANEACION				ALINEACIÓN AL PMD					
PROGRAMA	Municipio Con Justicia Y Paz	CLAVE PMD COMPLETA			Eje	02.00.00.00				
		02.04.02.03.01			Programa	02.04.00.00				
		Ejercicio	2024		Línea de Acción	02.04.02.00				
		Periodo	202406		Componente	02.04.02.03				
NO. DE PROGRAMA	02040000		Fecha de Evaluación	08/07/2024						
RESUMEN NARRATIVO	GESTION DE RECURSOS FEDERALES PARA OBRAS DE CONSERVACION DE LA ZONA DE MONUMENTOS HISTORICOS									
META CUANTITATIVA DESCRIPCIÓN	Gestionar recurso para 2 proyectos en 4 etapas (Integración del expediente técnico del proyecto de obra, proceso de dictaminación del grupo asesor, revisión y firma de convenio del proyecto) para la obtención de recursos federales para la conservación de la Zona de Monumentos Históricos.				Meta cifras	4				
META CUALITATIVA	Conservar en buen estado los monumentos históricos de la zona decretada como patrimonio mundial por la UNESCO para beneficio de la ciudadanía				Población Beneficiaria	26586				
NOMBRE DEL INDICADOR	Porcentaje de cumplimiento en las etapas de cada convenio para la obtención de recursos federales para la Conservación de la Zona de Monumentos Históricos				Variable a Medir	Etapas en la gestión de recursos federales para obras de Conservación				
MÉTODO CÁLCULO	(Cantidad de etapas para la obtención de recursos federales de para la Conservación de la Zona de Monumentos Históricos realizadas / Cantidad de etapas para la obtención de recursos federales para la Conservación de la Zona de Monumentos Históricos planeadas) *100				Tipo de Fórmula	PORCENTAJE				
Datos del indicador	Tipo de Indicador	GESTIÓN		Línea Base		Evaluación < 20 Evaluación >= 20 y < 42 Evaluación >= 42	75			
	Dimensión a med	EFICACIA		Parámetros de Evaluación y Resultado Semaforizado						
	Unidad de medid	Etapas para la obtención de recursos federales para la conservación de la Zona de M								
	Frecuencia de medición	TRIMESTRAL								
Datos presupuestales	Presupuesto aprobado			Medios de verificación		Reporte trimestral del avance de las etapas de la gestión de recursos federales para la conservación de la Zona de Monumentos Históricos				
	Presupuesto modificado									
	Presupuesto pagado									
	Diferencia Real pagado vs. Presupuesto aprobado									
	Diferencia Real pagado vs. Presupuesto modificado			Fuente de Financiamien	Municipal					
FECHA DE EVALUACIÓN	DESCRIPCIÓN DE LAS ACTIVIDADES EN ESTRICTA CORRELACIÓN A LA META Y AL MÉTODO DE CÁLCULO	DATOS INGRESADOS				TIPOS DE FÓRMULAS Y RESULTADOS				
		Numerador	Denominador (Meta)	Denominador (Año anterior Línea base)	Meta Integral para el efecto de evaluación	Índice	Tasa de Variación	Razón ó Promedio	Porcentaje (Cobertura, Focalización)	Porcentaje de avance
08/07/2024	Se realizo la gestión para realizar dos proyectos, sin embargo solo fue autorizado el de Santa Rosa de Viterbo, modificando por tanto las etapas a solo 4, de las cuales ya fueron realizadas 3 para su ejecución.	2	4					75	75	
Tipo de Resultado	Detalle de Resultados por Periodo			Denominador (Metas 100%)		Concepto	Delegacione		Población Beneficiaria	
Real por Periodo	Mes 6 Junio	2			Planeado	CH		26586		
Acumulad	TOTAL	3				Real	CH		26586	
Observaciones										
						Número de archivos:		2		


GESTIÓN PARA RESULTADOS
MATRIZ DE INDICADORES PARA RESULTADOS 2024
 Ficha Técnica y Evaluación por Indicador
 Coordinación de Gabinete

DEPENDENCIA	INSTITUTO MUNICIPAL DE PLANEACION				ALINEACIÓN AL PMD					
PROGRAMA	Municipio Con Justicia Y Paz	CLAVE PMD COMPLETA			Eje	02.00.00.00				
		02.04.02.03.03			Programa	02.04.00.00				
		Ejercicio	2024		Línea de Acción	02.04.02.00				
		Periodo	202406		Componente	02.04.02.03				
NO. DE PROGRAMA	02040000		Fecha de Evaluación	08/07/2024						
RESUMEN NARRATIVO	ELABORACION DE INVESTIGACIONES Y PROGRAMAS NORMATIVOS PARA LA MEJOR GESTION DE LA AUTENTICIDAD E INTEGRIDAD DEL PATRIMONIO									
META CUANTITATIVA DESCRIPCIÓN	Realización de un proyecto en tres etapas (Selección de monumentos, investigación documental y técnica, elaboración del documento) para la conservación de la Zona de Monumentos Históricos de Querétaro				Meta cifras	3				
META CUALITATIVA	Gestionar la zona de monumentos históricos de Querétaro, en conservación y protección del patrimonio cultural de la humanidad.				Población Beneficiaria	26586				
NOMBRE DEL INDICADOR	Porcentaje de avance de las etapas de asignación y realización				Variable a Medir	Gestión de recurso municipal para la realización de estudios				
MÉTODO CÁLCULO	(Cantidad de etapas realizadas para la obtención de los recursos municipales / Cantidad de etapas planeadas para la obtención de los recursos municipales) * 100				Tipo de Fórmula	PORCENTAJE				
Datos del indicador	Tipo de Indicador	GESTIÓN		Línea Base		Evaluación < 20 Evaluación >= 20 y < 42 Evaluación >= 42	33.33			
	Dimensión a med	EFICACIA		Parámetros de Evaluación y Resultado Semaforzado						
	Unidad de medid	Etapas para la obtención del recurso municipal.								
	Frecuencia de medición	TRIMESTRAL								
Datos presupuestales	Presupuesto aprobado			Medios de verificación	Reporte trimestral del avance de las etapas de la gestión de recursos federales para la conservación de la Zona de Monumentos Históricos					
	Presupuesto modificado									
	Presupuesto pagado									
	Diferencia Real pagado vs. Presupuesto aprobado									
	Diferencia Real pagado vs. Presupuesto modificado			Fuente de Financiamien	Municipal					
FECHA DE EVALUACIÓN	DESCRIPCIÓN DE LAS ACTIVIDADES EN ESTRICTA CORRELACIÓN A LA META Y AL MÉTODO DE CÁLCULO	DATOS INGRESADOS				TIPOS DE FÓRMULAS Y RESULTADOS				
		Numerador	Denominador (Meta)	Denominador (Año anterior Línea base)	Meta Integral para el efecto de evaluación	Índice	Tasa de Variación	Razón ó Promedio	Porcentaje (Cobertura, Focalización)	Porcentaje de avance
08/07/2024	Se presento e proyecto para la realización del Reglamento del Implan mismo que fue desechada pues depende de la autorización del cabildo	0	3					33.33	33.33	
Tipo de Resultado	Detalle de Resultados por Periodo	Denominador (Metas 100%)			Concepto	Delegacione		Población Beneficiaria		
Real por Periodo	Mes 6 Junio	0				Planeado	CH		26586	
Acumulad	TOTAL	1					Real		CH	25586
Observaciones					Real		CH		25586	
					Número de archivos:		1			


GESTIÓN PARA RESULTADOS
MATRIZ DE INDICADORES PARA RESULTADOS 2024
 Ficha Técnica y Evaluación por Indicador
 Coordinación de Gabinete

DEPENDENCIA	INSTITUTO MUNICIPAL DE PLANEACION			ALINEACIÓN AL PMD						
PROGRAMA	Municipio Con Justicia Y Paz	CLAVE PMD COMPLETA 02.04.02.03.04			Eje	02.00.00.00				
		Ejercicio	2024		Programa	02.04.00.00				
		Periodo	202406		Línea de Acción	02.04.02.00				
NO. DE PROGRAMA	02040000	Fecha de Evaluación	08/07/2024		Componente	02.04.02.03				
					Actividad	02.04.02.03.04				
					NUE Componente	260.0000.00				
RESUMEN NARRATIVO	SEGUIMIENTO DE LA UNIDAD DE GESTION DEL PATRIMONIO MUNDIAL Y CONSERVACION DE LA ZONA DE MONUMENTOS HISTORICOS									
META CUANTITATIVA DESCRIPCIÓN	Aprobación por la secretaria de administración de un organigrama aprobado por cabildo.				Meta cifras	1				
META CUALITATIVA	Establecer un sistema de gestión como lo solicita la UNESCO a los sitios con categoría de patrimonio mundial				Población Beneficiaria	26586				
NOMBRE DEL INDICADOR	Porcentaje de aprobación en el proceso de conformación				Variable a Medir	Aprobación por el H. Ayuntamiento en sesión de cabildo				
MÉTODO CÁLCULO	(Cantidad de etapas aprobadas para la conformación de la unidad de Gestión en el Municipio de Querétaro / Cantidad de etapas planeadas para la conformación de la unidad de Gestión en el Municipio de Querétaro) * 100				Tipo de Fórmula	PORCENTAJE				
Datos del indicador	Tipo de Indicador	GESTIÓN		Línea Base		Evaluación < 20 Evaluación >= 20 y < 42 Evaluación >= 42	100			
	Dimensión a med	EFICACIA		Parámetros de Evaluación y Resultado Semaforzado						
	Unidad de medid	Etapas para la conformación de la unidad de Gestión								
	Frecuencia de medición	TRIMESTRAL								
Datos presupuestales	Presupuesto aprobado			Medios de verificación	Reporte trimestral del avance de las etapas de la gestión de recursos federales para la conservación de la Zona de Monumentos Históricos					
	Presupuesto modificado									
	Presupuesto pagado									
	Diferencia Real pagado vs. Presupuesto aprobado									
	Diferencia Real pagado vs. Presupuesto modificado			Fuente de Financiamien	Municipal					
FECHA DE EVALUACIÓN	DESCRIPCIÓN DE LAS ACTIVIDADES EN ESTRICTA CORRELACIÓN A LA META Y AL MÉTODO DE CÁLCULO	DATOS INGRESADOS				TIPOS DE FÓRMULAS Y RESULTADOS				
		Numerador	Denominador (Meta)	Denominador (Año anterior Línea base)	Meta Integral para el efecto de evaluación	Índice	Tasa de Variación	Razón ó Promedio	Porcentaje (Cobertura, Focalización)	Porcentaje de avance
08/07/2024	Se presento el trimestre pasado ante la Secretaria del Ayuntamiento pa petición de la creación de la unidad, misma que fue rechaza por falta de recursos. Complementose al 100% la actividad	0	1					100	100	
Tipo de Resultado	Detalle de Resultados por Periodo	Denominador (Metas 100%)			Concepto	Delegacione		Población Beneficiaria		
Real por Periodo	Mes 6 Junio	0				Planeado	CH		26586	
Acumulad	TOTAL	1					Real		CH	26586
Observaciones					Número de archivos:		1			


GESTIÓN PARA RESULTADOS
MATRIZ DE INDICADORES PARA RESULTADOS 2024
 Ficha Técnica y Evaluación por Indicador
 Coordinación de Gabinete

DEPENDENCIA	SECRETARIA DE SEGURIDAD PUBLICA DEL MUNICIPIO DE QUERETARO			ALINEACIÓN AL PMD						
PROGRAMA	Municipio Con Justicia Y Paz	CLAVE PMD COMPLETA			Eje	02.00.00.00				
		02.04.03.01			Programa	02.04.00.00				
		Ejercicio	2024		Línea de Acción	02.04.03.00				
		Periodo	202406		Componente	02.04.03.01				
NO. DE PROGRAMA	02040000	Fecha de Evaluación	01/07/2024		Actividad					
					NUE Componente	190.0000.00				
RESUMEN NARRATIVO	Acciones para la Prevención Social de la Violencia y la Delincuencia desarrolladas									
META CUANTITATIVA DESCRIPCIÓN	Dar cobertura a las 7 delegaciones municipales a través de acciones en materia de Prevención Social de la Violencia y la Delincuencia				Meta cifras	7				
META CUALITATIVA	Fortalecer la cultura de la Prevención Social de la Violencia y la Delincuencia en el municipio, para la construcción de espacios seguros				Población Beneficiaria	535,188 mujeres y 514,589 hombres				
NOMBRE DEL INDICADOR	Porcentaje de delegaciones municipales atendidas en materia de Prevención Social de la Violencia y la Delincuencia				Variable a Medir	Delegaciones municipales atendidas a través de				
MÉTODO CÁLCULO	(Cantidad de Delegaciones Municipales atendidas /Cantidad de Delegaciones Municipales programadas) *100				Tipo de Fórmula	PORCENTAJE				
Datos del indicador	Tipo de Indicador	GESTIÓN		Línea Base		Evaluación < 20 Evaluación >= 20 y < 42 Evaluación >= 42	50			
	Dimensión a med	EFICACIA		Parámetros de						
	Unidad de medid	Delegaciones	Municipales	Evaluación y Resultado Semaforizado						
	Frecuencia de medición	TRIMESTRAL								
Datos presupuestales	Presupuesto aprobado	\$0.00		Medios de verificación	Reporte Trimestral de la cobertura en las Delegaciones Municipales atendidas a través de acciones en materia de Prevención Social de la Violencia y la Delincuencia					
	Presupuesto modificado	-\$119,020.59								
	Presupuesto pagado	\$2,010,394.66								
	Diferencia Real pagado vs. Presupuesto aprobado	-\$2,010,394.66	0%							
	Diferencia Real pagado vs. Presupuesto modificado	-\$2,129,415.25	-5.92%		Fuente de Financiamien	Municipal				
FECHA DE EVALUACIÓN	DESCRIPCIÓN DE LAS ACTIVIDADES EN ESTRICTA CORRELACIÓN A LA META Y AL MÉTODO DE CÁLCULO	DATOS INGRESADOS				TIPOS DE FÓRMULAS Y RESULTADOS				
		Numerador	Denominador (Meta)	Denominador (Año anterior Línea base)	Meta Integral para el efecto de evaluación	Índice	Tasa de Variación	Razón ó Promedio	Porcentaje (Cobertura, Focalización)	Porcentaje de avance
01/07/2024	Se continua con la atención de las delegaciones municipales a través de acciones en materia de prevención social de la violencia y la delincuencia.	1.75	7					50	50	
Tipo de Resultado	Detalle de Resultados por Periodo		Denominador (Metas 100%)			Concepto	Delegacione		Población Beneficiaria	
Real por Periodo	Mes 6 Junio	1.75				Planeado	Municipio de Querétaro		535,188 mujeres y 514,589 hombres	
Acumulad	TOTAL	3.5					Real	Municipio de		22,492
Observaciones					Número de archivos:	2				


GESTIÓN PARA RESULTADOS
MATRIZ DE INDICADORES PARA RESULTADOS 2024
 Ficha Técnica y Evaluación por Indicador
 Coordinación de Gabinete

DEPENDENCIA	SECRETARIA DE SEGURIDAD PUBLICA DEL MUNICIPIO DE QUERETARO			ALINEACIÓN AL PMD						
PROGRAMA	Municipio Con Justicia Y Paz	CLAVE PMD COMPLETA		Eje	02.00.00.00					
		02.04.03.01.03		Programa	02.04.00.00					
		Ejercicio	2024	Línea de Acción	02.04.03.00					
		Periodo	202406	Componente	02.04.03.01					
NO. DE PROGRAMA	02040000	Fecha de Evaluación	01/07/2024	Actividad	02.04.03.01.03					
				NUE Componente	190.0000.00					
RESUMEN NARRATIVO	EJECUCION DEL PROGRAMA DE PREVENCION SOCIAL DE LA VIOLENCIA Y LA DELINCUENCIA									
META CUANTITATIVA DESCRIPCIÓN	Presentar 4 informes trimestrales sobre la ejecución del Programa de Prevención de la Violencia y la Delincuencia			Meta cifras	4					
META CUALITATIVA	Atender de forma integral los factores de riesgo de las zonas a intervenir			Población Beneficiaria	535,188 mujeres y 514,589 hombres					
NOMBRE DEL INDICADOR	Porcentaje de informes trimestrales de la ejecución del Programa de Prevención de la Violencia y la Delincuencia presentados			Variable a Medir	Informes trimestrales Programa de Prevención de la Viole					
MÉTODO CÁLCULO	(Cantidad de informes trimestrales de la ejecución del Programa de Prevención de la Violencia y la Delincuencia presentados / Cantidad de informes trimestrales de la ejecución del Programa de Prevención de la Violencia y la Delincuencia programados) *100			Tipo de Fórmula	PORCENTAJE					
Datos del indicador	Tipo de Indicador	GESTIÓN		Linea Base		Evaluación < 20 Evaluación >= 20 y < 42 Evaluación >= 42	50			
	Dimensión a med	EFICACIA		Parámetros de Evaluación y Resultado Semaforizado						
	Unidad de medid	Informes Trimestrales de la ejecución del Programa de Prevención de la Violencia y								
	Frecuencia de medición	TRIMESTRAL								
Datos presupuestales	Presupuesto aprobado			Medios de verificación	Informe trimestral de la ejecución del Programa de Prevención Social de la Violencia y la Delincuencia presentados					
	Presupuesto modificado									
	Presupuesto pagado									
	Diferencia Real pagado vs. Presupuesto aprobado									
	Diferencia Real pagado vs. Presupuesto modificado			Fuente de Financiamien	Municipal					
FECHA DE EVALUACIÓN	DESCRIPCIÓN DE LAS ACTIVIDADES EN ESTRICTA CORRELACIÓN A LA META Y AL MÉTODO DE CÁLCULO	DATOS INGRESADOS				TIPOS DE FÓRMULAS Y RESULTADOS				
		Numerador	Denominador (Meta)	Denominador (Año anterior Linea base)	Meta Integral para el efecto de evaluación	Índice	Tasa de Variación	Razón ó Promedio	Porcentaje (Cobertura, Focalización)	Porcentaje de avance
01/07/2024	Se presenta el segundo informe sobre la ejecución del Programa de Prevención Social de la Violencia y la Delincuencia, realizando 4,584 actividades.	1	4					50	50	
Tipo de Resultado	Detalle de Resultados por Periodo	Denominador (Metas 100%)			Concepto	Delegacione		Población Beneficiaria		
Real por Periodo	Mes 6 Junio	1				Planeado	Municipio de Querétaro	535,188 mujeres y 514,589 hombres		
Acumulad	TOTAL	2								
Observaciones					Real	Municipio de	103,544			
					Número de archivos:		2			


GESTIÓN PARA RESULTADOS
MATRIZ DE INDICADORES PARA RESULTADOS 2024
 Ficha Técnica y Evaluación por Indicador
 Coordinación de Gabinete

DEPENDENCIA	SECRETARIA DE SEGURIDAD PUBLICA DEL MUNICIPIO DE QUERETARO			ALINEACIÓN AL PMD						
PROGRAMA	Municipio Con Justicia Y Paz	CLAVE PMD COMPLETA			Eje	02.00.00.00				
		02.04.03.01.04			Programa	02.04.00.00				
		Ejercicio	2024		Línea de Acción	02.04.03.00				
		Periodo	202406		Componente	02.04.03.01				
NO. DE PROGRAMA	02040000	Fecha de Evaluación	01/07/2024	Actividad	02.04.03.01.04					
				NUE Componente	190.0000.00					
RESUMEN NARRATIVO	DESARROLLO DE ESTRATEGIAS INTEGRALES EN MATERIA DE PREVENCION SOCIAL Y COMUNITARIA PARA LOS DIFERENTES SECTORES DE LA POBLACION (4.7)									
META CUANTITATIVA DESCRIPCIÓN	Presentar 4 informes trimestrales sobre las Estrategias Integrales en materia de prevención social y comunitaria para los diferentes sectores de la población			Meta cifras	4					
META CUALITATIVA	Fortalecer la cultura de Prevención Social de la Violencia y la Delincuencia en la niñez, adolescencia, juventud, adultez y adultez mayor			Población Beneficiaria	535,188 mujeres y 514,589 hombres					
NOMBRE DEL INDICADOR	Porcentaje de informes trimestrales de las Estrategias Integrales en materia de prevención social y comunitaria para los diferentes sectores de la población presentados			Variable a Medir	Informes trimestrales de las Estrategias Integrales de Prevención					
MÉTODO CÁLCULO	(Cantidad de informes trimestrales e las Estrategias Integrales en materia de prevención social y comunitaria para los diferentes sectores de la población presentados / Cantidad de informes trimestrales e las Estrategias Integrales en materia de prevención social y comunitaria para los diferen			Tipo de Fórmula	PORCENTAJE					
Datos del indicador	Tipo de Indicador	GESTIÓN		Línea Base		Evaluación < 20 Evaluación >= 20 y < 42 Evaluación >= 42	50			
	Dimensión a med	EFICACIA		Parámetros de Evaluación y Resultado Semaforzado						
	Unidad de medid	Informes Trimestrales de las Estrategias Integrales en materia de prevención socia								
	Frecuencia de medición	TRIMESTRAL								
Datos presupuestales	Presupuesto aprobado			Medios de verificación		Informe trimestral del avance de las Estrategias Integrales en materia de prevención social y comunitaria para los diferentes sectores de la población presentados				
	Presupuesto modificado									
	Presupuesto pagado									
	Diferencia Real pagado vs. Presupuesto aprobado									
	Diferencia Real pagado vs. Presupuesto modificado			Fuente de Financiamien	Municipal					
FECHA DE EVALUACIÓN	DESCRIPCIÓN DE LAS ACTIVIDADES EN ESTRICTA CORRELACIÓN A LA META Y AL MÉTODO DE CÁLCULO	DATOS INGRESADOS				TIPOS DE FÓRMULAS Y RESULTADOS				
		Numerador	Denominador (Meta)	Denominador (Año anterior Línea base)	Meta Integral para el efecto de evaluación	Índice	Tasa de Variación	Razón ó Promedio	Porcentaje (Cobertura, Focalización)	Porcentaje de avance
01/07/2024	Se presenta el primer informe trimestral sobre las estrategias integrales en materia de prevención social y comunitaria para los diferentes sectores de la población; con 6,392 actividades realizadas.	1	4					50	50	
Tipo de Resultado	Detalle de Resultados por Periodo	Denominador (Metas 100%)			Concepto	Delegacione		Población Beneficiaria		
Real por Periodo	Mes 6 Junio	1				Planeado	Municipio de Querétaro	535,188 mujeres y 514,589 hombres		
Acumulad	TOTAL	2								
Observaciones					Real	Municipio de	15,253			
					Número de archivos:		2			


GESTIÓN PARA RESULTADOS
MATRIZ DE INDICADORES PARA RESULTADOS 2024
 Ficha Técnica y Evaluación por Indicador
 Coordinación de Gabinete

DEPENDENCIA	SECRETARIA DE DESARROLLO HUMANO Y SOCIAL			ALINEACIÓN AL PMD						
PROGRAMA	Municipio Con Justicia Y Paz	CLAVE PMD COMPLETA			Eje	02.00.00.00				
		02.04.04.01			Programa	02.04.00.00				
		Ejercicio	2024		Línea de Acción	02.04.04.00				
		Periodo	202406		Componente	02.04.04.01				
NO. DE PROGRAMA	02040000	Fecha de Evaluación	05/07/2024							
RESUMEN NARRATIVO	Acciones encaminadas a Prevenir Conductas de Riesgo, realizadas									
META CUANTITATIVA DESCRIPCIÓN	Realizar 3,365 acciones de Prevención de Conductas de Riesgo en el Municipio.				Meta cifras	3365				
META CUALITATIVA	Atender el tema de salud mental en la población a través de acciones enfocadas en la vinculación a factores protectores, enfocándose de prevención de conductas de riesgo, y beneficia a la población en su calidad de vida.				Población Beneficiaria	26000				
NOMBRE DEL INDICADOR	Porcentaje de avance de las actividades Prevención de Conductas de Riesgo realizadas				Variable a Medir	Actividades de Prevención de Conductas de Riesgo				
MÉTODO CÁLCULO	(Cantidad de actividades de prevención de conductas de riesgo realizadas / Cantidad de actividades de prevención de conductas de riesgo planeadas) *100				Tipo de Fórmula	PORCENTAJE				
Datos del indicador	Tipo de Indicador	GESTIÓN		Linea Base		Evaluación < 20 Evaluación >= 20 y < 42 Evaluación >= 42	89.54			
	Dimensión a med	EFICACIA		Parámetros de Evaluación y Resultado Semaforzado						
	Unidad de medid	Actividades de prevención de conductas de riesgo								
	Frecuencia de medición	TRIMESTRAL								
Datos presupuestales	Presupuesto aprobado	\$0.00		Medios de verificación	Reporte trimestral de actividades Prevención de Conductas de Riesgo					
	Presupuesto modificado	-\$1,956,452.73								
	Presupuesto pagado	\$2,924,764.36								
	Diferencia Real pagado vs. Presupuesto aprobado	-\$2,924,764.36	0%							
	Diferencia Real pagado vs. Presupuesto modificado	-\$4,881,217.09	-66.89%		Fuente de Financiamien	Municipal				
FECHA DE EVALUACIÓN	DESCRIPCIÓN DE LAS ACTIVIDADES EN ESTRICTA CORRELACIÓN A LA META Y AL MÉTODO DE CÁLCULO	DATOS INGRESADOS				TIPOS DE FÓRMULAS Y RESULTADOS				
		Numerador	Denominador (Meta)	Denominador (Año anterior Linea base)	Meta Integral para el efecto de evaluación	Índice	Tasa de Variación	Razón ó Promedio	Porcentaje (Cobertura, Focalización)	Porcentaje de avance
05/07/2024	Se realizarán 1,413 acciones de Prevención de Conductas de Riesgo en el Municipio.	1413	3365					89.54	89.54	
Tipo de Resultado	Detalle de Resultados por Periodo		Denominador (Metas 100%)		Concepto	Delegacione		Población Beneficiaria		
Real por Periodo	Mes 6 Junio	1413			Planeado	Municipio de Querétaro		26000		
Acumulad	TOTAL	3013								
Observaciones					Real	Municipio de		26000		
					Número de archivos:		1			


GESTIÓN PARA RESULTADOS
MATRIZ DE INDICADORES PARA RESULTADOS 2024
 Ficha Técnica y Evaluación por Indicador
 Coordinación de Gabinete

DEPENDENCIA	SECRETARIA DE DESARROLLO HUMANO Y SOCIAL				ALINEACIÓN AL PMD					
PROGRAMA	Municipio Con Justicia Y Paz	CLAVE PMD COMPLETA			Eje	02.00.00.00				
		02.04.04.01.08			Programa	02.04.00.00				
		Ejercicio	2024		Línea de Acción	02.04.04.00				
		Periodo	202406		Componente	02.04.04.01				
NO. DE PROGRAMA	02040000		Fecha de Evaluación	05/07/2024		Actividad	02.04.04.01.08			
						NUE Componente	180.0000.00			
RESUMEN NARRATIVO	REALIZACION DE ACTIVIDADES, CURSOS, TALLERES, PLATICAS Y/O EVENTOS QUE PROMUEVAN Y FAVOREZCAN EL DESARROLLO DE FACTORES PROTECTORES (4.5)									
META CUANTITATIVA DESCRIPCIÓN	Realizar 100 actividades, cursos, talleres, pláticas o eventos que promuevan y favorezcan el desarrollo de factores protectores					Meta cifras	100			
META CUALITATIVA	Fortalecer los factores protectores					Población Beneficiaria	2150			
NOMBRE DEL INDICADOR	Porcentajes de actividades, cursos, talleres, pláticas o eventos realizados					Variable a Medir	Actividades, cursos, talleres, pláticas o eventos			
MÉTODO CÁLCULO	(Cantidad de actividades, cursos, talleres, pláticas o eventos realizados / Cantidad de actividades, cursos, talleres, pláticas o eventos planeados) *100					Tipo de Fórmula	PORCENTAJE			
Datos del indicador	Tipo de Indicador	GESTIÓN		Línea Base		Evaluación < 20 Evaluación >= 20 y < 42 Evaluación >= 42	52			
	Dimensión a med	EFICACIA		Parámetros de Evaluación y Resultado Semaforzado						
	Unidad de medid	Actividades, cursos, talleres, pláticas o eventos								
	Frecuencia de medición	TRIMESTRAL								
Datos presupuestales	Presupuesto aprobado			Medios de verificación	Reporte trimestral de actividades realizadas en el periodo					
	Presupuesto modificado									
	Presupuesto pagado									
	Diferencia Real pagado vs. Presupuesto aprobado									
	Diferencia Real pagado vs. Presupuesto modificado			Fuente de Financiamien	Municipal					
FECHA DE EVALUACIÓN	DESCRIPCIÓN DE LAS ACTIVIDADES EN ESTRICTA CORRELACIÓN A LA META Y AL MÉTODO DE CÁLCULO	DATOS INGRESADOS				TIPOS DE FÓRMULAS Y RESULTADOS				
		Numerador	Denominador (Meta)	Denominador (Año anterior Línea base)	Meta Integral para el efecto de evaluación	Índice	Tasa de Variación	Razón ó Promedio	Porcentaje (Cobertura, Focalización)	Porcentaje de avance
05/07/2024	Se realizarón 9 actividades, cursos, talleres, pláticas o eventos que promuevan y favorezcan el desarrollo de factores protectores	9	100					52	52	
Tipo de Resultado	Detalle de Resultados por Periodo	Denominador (Metas 100%)			Concepto	Delegacione		Población Beneficiaria		
Real por Periodo	Mes 6 Junio	9				Planeado	Municipio de Querétaro		2150	
Acumulad	TOTAL	52					Real	Municipio de		193
Observaciones						Número de archivos:		1		


GESTIÓN PARA RESULTADOS
MATRIZ DE INDICADORES PARA RESULTADOS 2024
 Ficha Técnica y Evaluación por Indicador
 Coordinación de Gabinete

DEPENDENCIA	SECRETARIA DE DESARROLLO HUMANO Y SOCIAL				ALINEACIÓN AL PMD					
PROGRAMA	Municipio Con Justicia Y Paz	CLAVE PMD COMPLETA			Eje	02.00.00.00				
		02.04.04.01.09			Programa	02.04.00.00				
		Ejercicio	2024		Línea de Acción	02.04.04.00				
		Periodo	202406		Componente	02.04.04.01				
NO. DE PROGRAMA	02040000	Fecha de Evaluación	05/07/2024							
RESUMEN NARRATIVO	REALIZACION DE ESTRATEGIAS INTEGRALES EN MATERIA DE PREVENCION PSICOSOCIAL PARA DISMINUIR LOS FACTORES DE RIESGO (4.10)									
META CUANTITATIVA DESCRIPCIÓN	Atender 600 personas en situación de calle a través de la estrategia de reinserción social				Meta cifras	600				
META CUALITATIVA	Generar factores protectores a través de atenciones focalizadas a población en situación de calle a través de la estrategia de reinserción social				Población Beneficiaria	365				
NOMBRE DEL INDICADOR	Porcentaje de personas en situación de calle que sean beneficiarias de la estrategia de reinserción social.				Variable a Medir	Personas en situación de calle atendidas a través de la estrategia				
MÉTODO CÁLCULO	(Cantidad personas en situación de calle que sean beneficiarias de la estrategia de reinserción social / Cantidad personas en situación de calle que se planee sean beneficiarias de la estrategia de reinserción social) *100				Tipo de Fórmula	PORCENTAJE				
Datos del indicador	Tipo de Indicador	GESTIÓN		Línea Base		Evaluación < 20 Evaluación >= 20 y < 42 Evaluación >= 42	71.5			
	Dimensión a med	EFICACIA		Parámetros de Evaluación y Resultado Semaforizado						
	Unidad de medid	Personas beneficiarias en la estrategia de reinserción social								
	Frecuencia de medición	TRIMESTRAL								
Datos presupuestales	Presupuesto aprobado			Medios de verificación	Reporte trimestral de actividades realizadas en el periodo					
	Presupuesto modificado									
	Presupuesto pagado									
	Diferencia Real pagado vs. Presupuesto aprobado									
	Diferencia Real pagado vs. Presupuesto modificado			Fuente de Financiamien	Municipal					
FECHA DE EVALUACIÓN	DESCRIPCIÓN DE LAS ACTIVIDADES EN ESTRICTA CORRELACIÓN A LA META Y AL MÉTODO DE CÁLCULO	DATOS INGRESADOS				TIPOS DE FÓRMULAS Y RESULTADOS				
		Numerador	Denominador (Meta)	Denominador (Año anterior Línea base)	Meta Integral para el efecto de evaluación	Índice	Tasa de Variación	Razón ó Promedio	Porcentaje (Cobertura, Focalización)	Porcentaje de avance
05/07/2024	Se atendió a 200 personas en situación de calle a través de la estrategia de reinserción social	200	600					71.5	71.5	
Tipo de Resultado	Detalle de Resultados por Periodo	Denominador (Metas 100%)			Concepto	Delegacione		Población Beneficiaria		
Real por Periodo	Mes 6 Junio	200				Planeado	Municipio de Querétaro		365	
Acumulad	TOTAL	429								
Observaciones					Real	Municipio de		200		
					Número de archivos:		1			


GESTIÓN PARA RESULTADOS
MATRIZ DE INDICADORES PARA RESULTADOS 2024
 Ficha Técnica y Evaluación por Indicador
 Coordinación de Gabinete

DEPENDENCIA	SECRETARIA DE DESARROLLO HUMANO Y SOCIAL				ALINEACIÓN AL PMD					
PROGRAMA	Municipio Con Justicia Y Paz	CLAVE PMD COMPLETA			Eje	02.00.00.00				
		02.04.04.01.10			Programa	02.04.00.00				
		Ejercicio	2024		Línea de Acción	02.04.04.00				
		Periodo	202406		Componente	02.04.04.01				
NO. DE PROGRAMA	02040000		Fecha de Evaluación	05/07/2024		Actividad	02.04.04.01.10			
						NUE Componente	180.0000.00			
RESUMEN NARRATIVO	REALIZACION DE TALLERES QUE COADYUVEN A LA RECONSTRUCCION DEL TEJIDO SOCIAL									
META CUANTITATIVA DESCRIPCIÓN	Realizar 600 actividades de prevención de conductas de riesgo				Meta cifras	600				
META CUALITATIVA	Generar factores protectores en planteles educativos, empresas y comunidades, a través de actividades dirigidas a la prevención de conductas de riesgo.				Población Beneficiaria	13550				
NOMBRE DEL INDICADOR	Porcentaje de avance en la realización de actividades para prevenir conductas de riesgo				Variable a Medir	Actividades enfocadas en la prevención de conduc				
MÉTODO CÁLCULO	(Cantidad de actividades de prevención de conducta de riesgo realizadas / Cantidad de actividades de prevención de conductas de riesgo planeadas) *100				Tipo de Fórmula	PORCENTAJE				
Datos del indicador	Tipo de Indicador	GESTIÓN		Linea Base		Evaluación < 20 Evaluación >= 20 y < 42 Evaluación >= 42	84.67			
	Dimensión a med	EFICACIA		Parámetros de Evaluación y Resultado Semaforizado						
	Unidad de medid	Actividades de prevención de conductas de riesgo								
	Frecuencia de medición	TRIMESTRAL								
Datos presupuestales	Presupuesto aprobado			Medios de verificación	Reporte trimestral de actividades realizadas en el periodo					
	Presupuesto modificado									
	Presupuesto pagado									
	Diferencia Real pagado vs. Presupuesto aprobado									
	Diferencia Real pagado vs. Presupuesto modificado			Fuente de Financiamien	Municipal					
FECHA DE EVALUACIÓN	DESCRIPCIÓN DE LAS ACTIVIDADES EN ESTRICTA CORRELACIÓN A LA META Y AL MÉTODO DE CÁLCULO	DATOS INGRESADOS				TIPOS DE FÓRMULAS Y RESULTADOS				
		Numerador	Denominador (Meta)	Denominador (Año anterior Linea base)	Meta Integral para el efecto de evaluación	Índice	Tasa de Variación	Razón ó Promedio	Porcentaje (Cobertura, Focalización)	Porcentaje de avance
05/07/2024	Se realizarón 211 actividades de prevención de conductas de riesgo	211	600					84.67	84.67	
Tipo de Resultado	Detalle de Resultados por Periodo	Denominador (Metas 100%)		Concepto	Delegacione		Población Beneficiaria			
Real por Periodo	Mes 6 Junio	211			Planeado	Municipio de Querétaro	13550			
Acumulad	TOTAL	508								
Observaciones					Real	Municipio de	211			
						Número de archivos:	1			


GESTIÓN PARA RESULTADOS
MATRIZ DE INDICADORES PARA RESULTADOS 2024
 Ficha Técnica y Evaluación por Indicador
 Coordinación de Gabinete

DEPENDENCIA	SECRETARIA DE DESARROLLO HUMANO Y SOCIAL				ALINEACIÓN AL PMD					
PROGRAMA	Municipio Con Justicia Y Paz	CLAVE PMD COMPLETA			Eje	02.00.00.00				
		02.04.04.01.11			Programa	02.04.00.00				
		Ejercicio	2024		Línea de Acción	02.04.04.00				
		Periodo	202406		Componente	02.04.04.01				
NO. DE PROGRAMA	02040000		Fecha de Evaluación	05/07/2024						
RESUMEN NARRATIVO	INTERVENCIONES COMUNITARIAS INTEGRALES PARA LA RECONSTRUCCION DEL TEJIDO SOCIAL (4.5 Y 2.10)									
META CUANTITATIVA DESCRIPCIÓN	Realizar 30 Intervenciones comunitarias integrales para la reconstrucción del tejido social				Meta cifras	30				
META CUALITATIVA	Fortalecer el tejido social comunitario				Población Beneficiaria	8800				
NOMBRE DEL INDICADOR	Porcentaje de intervenciones comunitarias realizadas				Variable a Medir	Intervenciones comunitarias integrales, realizadas				
MÉTODO CÁLCULO	(Cantidad de intervenciones comunitarias realizadas / cantidad de intervenciones comunitarias planeados) *100				Tipo de Fórmula	PORCENTAJE				
Datos del indicador	Tipo de Indicador	GESTIÓN		Linea Base		Evaluación < 20 Evaluación >= 20 y < 42 Evaluación >= 42	100			
	Dimensión a med	EFICACIA		Parámetros de Evaluación y Resultado Semaforizado						
	Unidad de medid	Intervenciones comunitarias								
	Frecuencia de medición	TRIMESTRAL								
Datos presupuestales	Presupuesto aprobado			Medios de verificación		Reporte trimestral de actividades realizadas en el periodo				
	Presupuesto modificado									
	Presupuesto pagado									
	Diferencia Real pagado vs. Presupuesto aprobado									
	Diferencia Real pagado vs. Presupuesto modificado			Fuente de Financiamien	Municipal					
FECHA DE EVALUACIÓN	DESCRIPCIÓN DE LAS ACTIVIDADES EN ESTRICTA CORRELACIÓN A LA META Y AL MÉTODO DE CÁLCULO	DATOS INGRESADOS				TIPOS DE FÓRMULAS Y RESULTADOS				
		Numerador	Denominador (Meta)	Denominador (Año anterior Linea base)	Meta Integral para el efecto de evaluación	Índice	Tasa de Variación	Razón ó Promedio	Porcentaje (Cobertura, Focalización)	Porcentaje de avance
05/07/2024	Realizar 20 Intervenciones comunitarias integrales para la reconstrucción del tejido social	20	30					100	100	
Tipo de Resultado	Detalle de Resultados por Periodo	Denominador (Metas 100%)			Concepto	Delegacione		Población Beneficiaria		
Real por Periodo	Mes 6 Junio	20				Planeado	Municipio de Querétaro		8800	
Acumulad	TOTAL	30					Real	Municipio de		8800
Observaciones										
							Número de archivos:		1	


GESTIÓN PARA RESULTADOS
MATRIZ DE INDICADORES PARA RESULTADOS 2024
 Ficha Técnica y Evaluación por Indicador
 Coordinación de Gabinete

DEPENDENCIA	SECRETARIA DE DESARROLLO HUMANO Y SOCIAL			ALINEACIÓN AL PMD						
PROGRAMA	Municipio Con Justicia Y Paz	CLAVE PMD COMPLETA			Eje	02.00.00.00				
		02.04.04.01.12			Programa	02.04.00.00				
		Ejercicio	2024		Línea de Acción	02.04.04.00				
		Periodo	202406		Componente	02.04.04.01				
NO. DE PROGRAMA	02040000	Fecha de Evaluación	05/07/2024							
RESUMEN NARRATIVO	ATENCIÓN PSICOLÓGICA PRIMARIA									
META CUANTITATIVA DESCRIPCIÓN	Brindar 2000 atenciones psicológicas primarias a través de la acción de atención psicoemocional, por medio de la línea 070 de atención psicológica, chat de atención psicológica, atención psicológica primaria presencial y a través de atención psicológica grupal				Meta cifras	2000				
META CUALITATIVA	Vincular a factores protectores a través de intervención focalizadas en salud mental vía atención psicológica.				Población Beneficiaria	1100				
NOMBRE DEL INDICADOR	Porcentaje de avance en Atenciones Psicológicas Primarias				Variable a Medir	Atenciones Psicológicas presenciales o virtuales				
MÉTODO CÁLCULO	(Cantidad de atenciones psicológicas presenciales o virtuales realizadas / Cantidad de atenciones psicológicas presenciales o virtuales planeadas) * 100				Tipo de Fórmula	PORCENTAJE				
Datos del indicador	Tipo de Indicador	GESTIÓN		Línea Base		Evaluación < 20 Evaluación >= 20 y < 42 Evaluación >= 42	98.35			
	Dimensión a med	EFICACIA		Parámetros de Evaluación y Resultado Semaforzado						
	Unidad de medid	Atenciones psicológicas presenciales o virtuales								
	Frecuencia de medición	TRIMESTRAL								
Datos presupuestales	Presupuesto aprobado			Medios de verificación	Reporte trimestral de actividades realizadas en el periodo					
	Presupuesto modificado									
	Presupuesto pagado									
	Diferencia Real pagado vs. Presupuesto aprobado									
	Diferencia Real pagado vs. Presupuesto modificado			Fuente de Financiamien	Municipal					
FECHA DE EVALUACIÓN	DESCRIPCIÓN DE LAS ACTIVIDADES EN ESTRICTA CORRELACIÓN A LA META Y AL MÉTODO DE CÁLCULO	DATOS INGRESADOS				TIPOS DE FÓRMULAS Y RESULTADOS				
		Numerador	Denominador (Meta)	Denominador anterior (Línea base)	Meta Integral para el efecto de evaluación	Índice	Tasa de Variación	Razón ó Promedio	Porcentaje (Cobertura, Focalización)	Porcentaje de avance
05/07/2024	Se brindarán 969 atenciones psicológicas primarias a través de la acción de atención psicoemocional, por medio de la línea 070 de atención psicológica, chat de atención psicológica, atención psicológica primaria presencial y a través de atención psicológica	969	2000					98.35	98.35	
Tipo de Resultado	Detalle de Resultados por Periodo	Denominador (Metas 100%)			Concepto	Delegacione		Población Beneficiaria		
Real por Periodo	Mes 6 Junio	969				Planeado	Municipio de Querétaro		1100	
Acumulad	TOTAL	1967								
Observaciones					Real	Municipio de		969		
					Número de archivos:		1			

GESTIÓN PARA RESULTADOS
MATRIZ DE INDICADORES PARA RESULTADOS 2024
 Ficha Técnica y Evaluación por Indicador
 Coordinación de Gabinete

DEPENDENCIA	SECRETARIA DE DESARROLLO HUMANO Y SOCIAL			ALINEACIÓN AL PMD						
PROGRAMA	Municipio Con Justicia Y Paz	CLAVE PMD COMPLETA			Eje	02.00.00.00				
		02.04.04.01.13			Programa	02.04.00.00				
		Ejercicio	2024		Línea de Acción	02.04.04.00				
		Periodo	202406		Componente	02.04.04.01				
NO. DE PROGRAMA	02040000	Fecha de Evaluación	05/07/2024	Actividad	02.04.04.01.13					
				NUE Componente	180.0000.00					
RESUMEN NARRATIVO	FORTALECIMIENTO DE LOS CENTROS DE TRATAMIENTO RESIDENCIAL (4.5)									
META CUANTITATIVA DESCRIPCIÓN	Atender a 35 centros de tratamiento residencial registrados ante el CECA pertenecientes al Municipio de Querétaro			Meta cifras	35					
META CUALITATIVA	Apoyar a los Centros de Rehabilitación para ser beneficiarios de las Reglas de operación de la Línea de Acción 4.4 del Programa Municipio con Justicia y Paz del PMD 2021 - 2024.			Población Beneficiaria	35					
NOMBRE DEL INDICADOR	Porcentaje de avance de Centros de Tratamiento Residencial atendidos pertenecientes al Municipio			Variable a Medir	Fortalecimiento de los Centros de Rehabilitaciónpertene					
MÉTODO CÁLCULO	(Cantidad de Centros de Tratamiento Residencial atendidos / Cantidad Centros de Tratamiento Residencial planeados) * 100			Tipo de Fórmula	PORCENTAJE					
Datos del indicador	Tipo de Indicador	GESTIÓN		Línea Base		Evaluación < 20 Evaluación >= 20 y < 42 Evaluación >= 42	77.14			
	Dimensión a med	EFICACIA		Parámetros de						
	Unidad de medid	Centros de Tratamiento Residencial		Evaluación y Resultado Semaforizado						
	Frecuencia de medición	TRIMESTRAL								
Datos presupuestales	Presupuesto aprobado			Medios de verificación		Reporte trimestral de actividades realizadas en el periodo				
	Presupuesto modificado									
	Presupuesto pagado									
	Diferencia Real pagado vs. Presupuesto aprobado									
	Diferencia Real pagado vs. Presupuesto modificado			Fuente de Financiamien	Municipal					
FECHA DE EVALUACIÓN	DESCRIPCIÓN DE LAS ACTIVIDADES EN ESTRICTA CORRELACIÓN A LA META Y AL MÉTODO DE CÁLCULO	DATOS INGRESADOS				TIPOS DE FÓRMULAS Y RESULTADOS				
		Numerador	Denominador (Meta)	Denominador (Año anterior Línea base)	Meta Integral para el efecto de evaluación	Índice	Tasa de Variación	Razón ó Promedio	Porcentaje (Cobertura, Focalización)	Porcentaje de avance
05/07/2024	Se atendieron 4 centros de tratamiento residencial registrados ante el CECA pertenecientes al Municipio de Querétaro	4	35					77.14	77.14	
Tipo de Resultado	Detalle de Resultados por Periodo	Denominador (Metas 100%)			Concepto	Delegacione		Población Beneficiaria		
Real por Periodo	Mes 6 Junio	4				Planeado	Municipio de Querétaro	35		
Acumulad	TOTAL	27						Real	Municipio de	4
Observaciones								Número de archivos:		1


GESTIÓN PARA RESULTADOS
 MATRIZ DE INDICADORES PARA RESULTADOS 2024
 Ficha Técnica y Evaluación por Indicador
 Coordinación de Gabinete

DEPENDENCIA	SECRETARIA DE DESARROLLO HUMANO Y SOCIAL				ALINEACIÓN AL PMD					
PROGRAMA	Municipio Con Justicia Y Paz	CLAVE PMD COMPLETA			Eje	02.00.00.00				
		02.04.05.01			Programa	02.04.00.00				
		Ejercicio	2024		Línea de Acción	02.04.05.00				
		Periodo	202406		Componente	02.04.05.01				
NO. DE PROGRAMA	02040000	Fecha de Evaluación	05/07/2024							
RESUMEN NARRATIVO	Fortalecimiento y Desarrollo de la Familia, cultivado									
META CUANTITATIVA DESCRIPCIÓN	Realizar el 100% las acciones de fortalecimiento y de responsabilidad familiar y comunitaria para el desarrollo de las familias del Municipio de Querétaro				Meta cifras	100%				
META CUALITATIVA	Contribuir al fortalecimiento de la familia, mediante acciones encaminadas a su integración y desarrollo				Población Beneficiaria	2000				
NOMBRE DEL INDICADOR	Porcentaje de avance de acciones de fortalecimiento y de responsabilidad familiar y comunitaria para el desarrollo de las familias del Municipio de Querétaro, realizadas				Variable a Medir	Acciones de fortalecimiento y responsabilidad familia				
MÉTODO CÁLCULO	(Cantidad de acciones de fortalecimiento y de responsabilidad familiar y comunitaria realizadas / Cantidad de acciones de fortalecimiento y de responsabilidad familiar y comunitaria planeadas) *100				Tipo de Fórmula	PORCENTAJE				
Datos del indicador	Tipo de Indicador	GESTIÓN		Linea Base		Evaluación < 20 Evaluación >= 20 y < 42 Evaluación >= 42	100			
	Dimensión a med	EFICACIA		Parámetros de Evaluación y Resultado Semaforzado						
	Unidad de medid	Acciones de fortalecimiento y responsabilidad familiar								
	Frecuencia de medición	TRIMESTRAL								
Datos presupuestales	Presupuesto aprobado	\$0.00		Medios de verificación	Reporte trimestral de acciones de fortalecimiento y de responsabilidad familiar y comunitaria realizadas					
	Presupuesto modificado	-\$404,006.64								
	Presupuesto pagado	\$625,596.95								
	Diferencia Real pagado vs. Presupuesto aprobado	-\$625,596.95	0%							
	Diferencia Real pagado vs. Presupuesto modificado	-\$1,029,603.59	-64.58%	Fuente de Financiamien						Municipal
FECHA DE EVALUACIÓN	DESCRIPCIÓN DE LAS ACTIVIDADES EN ESTRICTA CORRELACIÓN A LA META Y AL MÉTODO DE CÁLCULO	DATOS INGRESADOS				TIPOS DE FÓRMULAS Y RESULTADOS				
		Numerador	Denominador (Meta)	Denominador (Año anterior Linea base)	Meta Integral para el efecto de evaluación	Índice	Tasa de Variación	Razón ó Promedio	Porcentaje (Cobertura, Focalización)	Porcentaje de avance
05/07/2024	Se realizarón 75 acciones de fortalecimiento y de responsabilidad familiar y comunitaria para el desarrollo de las familias del Municipio de Querétaro	75	75					100	100	
Tipo de Resultado	Detalle de Resultados por Periodo	Denominador (Metas 100%)			Concepto	Delegacione		Población Beneficiaria		
Real por Periodo	Mes 6 Junio	75	75		Planeado	Municipio de Querétaro		2000		
Acumulad	TOTAL	165	165							
Observaciones		Real	Municipio de		727					
		Número de archivos:		1						


GESTIÓN PARA RESULTADOS
MATRIZ DE INDICADORES PARA RESULTADOS 2024
 Ficha Técnica y Evaluación por Indicador
 Coordinación de Gabinete

DEPENDENCIA	SECRETARIA DE DESARROLLO HUMANO Y SOCIAL				ALINEACIÓN AL PMD					
PROGRAMA	Municipio Con Justicia Y Paz	CLAVE PMD COMPLETA			Eje	02.00.00.00				
		02.04.05.01.04			Programa	02.04.00.00				
		Ejercicio	2024		Línea de Acción	02.04.05.00				
		Periodo	202406		Componente	02.04.05.01				
NO. DE PROGRAMA	02040000		Fecha de Evaluación	05/07/2024						
RESUMEN NARRATIVO	REALIZACION DE ACCIONES PARA EL FORTALECIMIENTO DE LOS VINCULOS FAMILIARES Y DE LOS FACTORES PROTECTORES									
META CUANTITATIVA DESCRIPCIÓN	Implementar el 100% de acciones de intervención directa para el fortalecimiento de los vínculos familiares y de los factores protectores				Meta cifras	100%				
META CUALITATIVA	Contribuir al fortalecimiento de los vínculos familiares y de los factores protectores de las familias atendidas				Población Beneficiaria	200				
NOMBRE DEL INDICADOR	Porcentaje de avance de acciones de intervención familiar para el fortalecimiento de los vínculos familiares y de los factores protectores, realizadas				Variable a Medir	Acciones de intervención familiar para el fortalecimiento				
MÉTODO CÁLCULO	(Cantidad de acciones de intervención familiar para el fortalecimiento de los vínculos familiares y de los factores protectores realizadas / Cantidad de acciones de intervención familiar para el fortalecimiento de los vínculos familiares y de los factores protectores planeadas) *100				Tipo de Fórmula	PORCENTAJE				
Datos del indicador	Tipo de Indicador	GESTIÓN		Línea Base		Evaluación < 20 Evaluación >= 20 y < 42 Evaluación >= 42	100	●		
	Dimensión a med	EFICACIA		Parámetros de Evaluación y Resultado Semaforizado						
	Unidad de medid	Acciones de intervención familiar								
	Frecuencia de medición	TRIMESTRAL								
Datos presupuestales	Presupuesto aprobado			Medios de verificación	Reporte trimestral de acciones de intervención familiar para el fortalecimiento de los vínculos familiares y de los factores protectores realizadas					
	Presupuesto modificado									
	Presupuesto pagado									
	Diferencia Real pagado vs. Presupuesto aprobado									
	Diferencia Real pagado vs. Presupuesto modificado			Fuente de Financiamien	Municipal					
FECHA DE EVALUACIÓN	DESCRIPCIÓN DE LAS ACTIVIDADES EN ESTRICTA CORRELACIÓN A LA META Y AL MÉTODO DE CÁLCULO	DATOS INGRESADOS				TIPOS DE FÓRMULAS Y RESULTADOS				
		Numerador	Denominador (Meta)	Denominador anterior (Línea base)	Meta Integral para el efecto de evaluación	Índice	Tasa de Variación	Razón ó Promedio	Porcentaje (Cobertura, Focalización)	Porcentaje de avance
05/07/2024	Este periodo se implementarán al cien por ciento 255 acciones de intervención directa para el fortalecimiento de los vínculos familiares y de los factores protectores.	255	255					100	100	
Tipo de Resultado	Detalle de Resultados por Periodo	Denominador (Metas 100%)			Concepto	Delegacione		Población Beneficiaria		
Real por Periodo	Mes 6 Junio	255	255		Planeado	Municipio de Querétaro		200		
Acumulad	TOTAL	482	482			Real	Municipio de		141	
Observaciones					Número de archivos:		1			

GESTIÓN PARA RESULTADOS
MATRIZ DE INDICADORES PARA RESULTADOS 2024
 Ficha Técnica y Evaluación por Indicador
 Coordinación de Gabinete

DEPENDENCIA	SECRETARIA DE DESARROLLO HUMANO Y SOCIAL				ALINEACIÓN AL PMD					
PROGRAMA	Municipio Con Justicia Y Paz	CLAVE PMD COMPLETA			Eje	02.00.00.00				
		02.04.05.01.05			Programa	02.04.00.00				
		Ejercicio	2024		Línea de Acción	02.04.05.00				
		Periodo	202406		Componente	02.04.05.01				
NO. DE PROGRAMA	02040000		Fecha de Evaluación	05/07/2024		Actividad	02.04.05.01.05			
						NUE Componente	180.0000.00			
RESUMEN NARRATIVO	REALIZACION DE ACCIONES PARA EL DESARROLLO PSICOEMOCIONAL DE LAS FAMILIAS									
META CUANTITATIVA DESCRIPCIÓN	Implementar 200 acciones formativas para el desarrollo psicoemocional de las familias					Meta cifras	200			
META CUALITATIVA	Contribuir al desarrollo psicoemocional de las familias atendidas					Población Beneficiaria	10000			
NOMBRE DEL INDICADOR	Porcentaje de avance de las acciones formativas para el desarrollo psicoemocional de las familias, realizadas					Variable a Medir	Acciones formativas para el desarrollo psicoemocional de las			
MÉTODO CÁLCULO	(Cantidad de acciones formativas para el desarrollo psicoemocional de las familias realizadas / Cantidad de acciones formativas para el desarrollo psicoemocional de las familias planeadas) * 100					Tipo de Fórmula	PORCENTAJE			
Datos del indicador	Tipo de Indicador	GESTIÓN		Linea Base		Evaluación < 20 Evaluación >= 20 y < 42 Evaluación >= 42	82.5			
	Dimensión a med	EFICACIA		Parámetros de Evaluación y Resultado Semaforizado						
	Unidad de medid	Acciones formativas para el desarrollo psicoemocional de las familias								
	Frecuencia de medición	TRIMESTRAL								
Datos presupuestales	Presupuesto aprobado			Medios de verificación	Reporte trimestral de acciones formativas para el desarrollo psicoemocional de las familias realizadas					
	Presupuesto modificado									
	Presupuesto pagado									
	Diferencia Real pagado vs. Presupuesto aprobado									
	Diferencia Real pagado vs. Presupuesto modificado			Fuente de Financiamien	Municipal					
FECHA DE EVALUACIÓN	DESCRIPCIÓN DE LAS ACTIVIDADES EN ESTRICTA CORRELACIÓN A LA META Y AL MÉTODO DE CÁLCULO	DATOS INGRESADOS				TIPOS DE FÓRMULAS Y RESULTADOS				
		Numerador	Denominador (Meta)	Denominador (Año anterior Linea base)	Meta Integral para el efecto de evaluación	Índice	Tasa de Variación	Razón ó Promedio	Porcentaje (Cobertura, Focalización)	Porcentaje de avance
05/07/2024	Se Implementarán 95 acciones formativas para el desarrollo psicoemocional de las familias	95	200					82.5	82.5	
Tipo de Resultado	Detalle de Resultados por Periodo	Denominador (Metas 100%)			Concepto	Delegacione		Población Beneficiaria		
Real por Periodo	Mes 6 Junio	95				Planeado	Municipio de Querétaro		10000	
Acumulad	TOTAL	165					Real	Municipio de		5,989
Observaciones						Número de archivos:		1		

GESTIÓN PARA RESULTADOS
MATRIZ DE INDICADORES PARA RESULTADOS 2024
 Ficha Técnica y Evaluación por Indicador
 Coordinación de Gabinete


DEPENDENCIA	SECRETARIA GENERAL DE GOBIERNO MUNICIPAL				ALINEACIÓN AL PMD					
PROGRAMA	Municipio Con Justicia Y Paz	CLAVE PMD COMPLETA			Eje	02.00.00.00				
		02.04.09.01			Programa	02.04.00.00				
		Ejercicio	2024		Línea de Acción	02.04.09.00				
		Periodo	202406		Componente	02.04.09.01				
NO. DE PROGRAMA	02040000	Fecha de Evaluación	05/07/2024			Actividad				
					NUE Componente	140.0000.00				
RESUMEN NARRATIVO	Programa Municipal de Protección Civil Implementado									
META CUANTITATIVA DESCRIPCIÓN	Implementar las 4 etapas desarrolladas: Lluvias, invernal, incendios forestales y calor				Meta cifras	4				
META CUALITATIVA	Conocer, prevenir, anticipa, atender y/o mitigar los efectos producidos por los fenómenos perturbadores que impactan a la población, a sus bienes y al entorno del Municipio de Querétaro				Población Beneficiaria	535,188 mujeres y 514,589 hombres				
NOMBRE DEL INDICADOR	Porcentaje de etapas implementadas del programa municipal de Gestión Integral del Riesgo y Protección Civil				Variable a Medir	Etapas implementadas del programa Municipal d				
MÉTODO CÁLCULO	(Número de etapas desarrolladas del Programa Municipal de Gestión Integral del Riesgo y Protección Civil / Número de etapas implementadas del Programa Municipal de Gestión Integral del Riesgo y Protección Civil) *100				Tipo de Fórmula	PORCENTAJE				
Datos del indicador	Tipo de Indicador	GESTIÓN		Línea Base		Evaluación < 20 Evaluación >= 20 y < 42 Evaluación >= 42	50			
	Dimensión a med	EFICACIA		Parámetros de Evaluación y Resultado Semaforizado						
	Unidad de medid	Etapas del Programa Municipal de Gestión Integral del Riesgo y Protección								
	Frecuencia de medición	TRIMESTRAL								
Datos presupuestales	Presupuesto aprobado	\$0.00		Medios de verificación	Informe trimestral de las etapas desarrolladas e implementadas en Materia de Gestión Integral del Riesgo de Protección Civil					
	Presupuesto modificado	-\$111,747.87								
	Presupuesto pagado	\$2,201,341.52								
	Diferencia Real pagado vs. Presupuesto aprobado	-\$2,201,341.52	0%							
	Diferencia Real pagado vs. Presupuesto modificado	-\$2,313,089.39	-5.08%		Fuente de Financiamien	Municipal				
FECHA DE EVALUACIÓN	DESCRIPCIÓN DE LAS ACTIVIDADES EN ESTRICTA CORRELACIÓN A LA META Y AL MÉTODO DE CÁLCULO	DATOS INGRESADOS				TIPOS DE FÓRMULAS Y RESULTADOS				
		Numerador	Denominador (Meta)	Denominador anterior (Línea base)	Meta Integral para el efecto de evaluación	Índice	Tasa de Variación	Razón ó Promedio	Porcentaje (Cobertura, Focalización)	Porcentaje de avance
05/07/2024	Implementar las 4 etapas desarrolladas: Lluvias, invernal, incendios forestales y calor	1	4					50	50	
Tipo de Resultado	Detalle de Resultados por Periodo	Denominador (Metas 100%)			Concepto	Delegacione		Población Beneficiaria		
Real por Periodo	Mes 6 Junio	1				Planeado	Municipio de Querétaro	535,188 mujeres y 514,589 hombres		
Acumulad	TOTAL	2								
Observaciones					Real	Municipio de	535,188 mujeres y			
					Número de archivos:		2			

ARANGO GARCIA MARTIN


Nombre y firma del titular de la dependencia

Validación de la información


GESTIÓN PARA RESULTADOS
 MATRIZ DE INDICADORES PARA RESULTADOS 2024
 Ficha Técnica y Evaluación por Indicador
 Coordinación de Gabinete

DEPENDENCIA	SECRETARIA GENERAL DE GOBIERNO MUNICIPAL			ALINEACIÓN AL PMD						
PROGRAMA	Municipio Con Justicia Y Paz	CLAVE PMD COMPLETA			Eje	02.00.00.00				
		02.04.09.01.01			Programa	02.04.00.00				
		Ejercicio	2024		Línea de Acción	02.04.09.00				
	Periodo	202406		Componente	02.04.09.01					
NO. DE PROGRAMA	02040000	Fecha de Evaluación	05/07/2024							
RESUMEN NARRATIVO	FORTALECIMIENTO AL EQUIPAMIENTO PARA LA COORDINACION MUNICIPAL DE PROTECCION CIVIL									
META CUANTITATIVA DESCRIPCIÓN	Adquirir el 100% del Equipo solicitado para fortalecimiento de la Coordinación Municipal de Protección Civil				Meta cifras	100%				
META CUALITATIVA	Equipar la Coordinación Municipal de Protección Civil a efectos de salvaguardar la vida e integridad física de la ciudadanía, así como su patrimonio				Población Beneficiaria	535,188 mujeres y 514,589 hombres				
NOMBRE DEL INDICADOR	Porcentaje del Equipo adquirido para el fortalecimiento de la Coordinación Municipal de Protección Civil				Variable a Medir	Adquisición de equipo para fortalecimiento de la Coordinación Mu				
MÉTODO CÁLCULO	(Cantidad de equipo adquirido para el fortalecimiento de la Coordinación Municipal de Protección Civil / Cantidad de equipo Solicitado para el fortalecimiento de la Coordinación Municipal de Protección Civil) *100				Tipo de Fórmula	PORCENTAJE				
Datos del indicador	Tipo de Indicador	GESTIÓN		Línea Base		Evaluación < 20 Evaluación >= 20 y < 42 Evaluación >= 42	100			
	Dimensión a med	EFICACIA		Parámetros de Evaluación y Resultado Semaforizado						
	Unidad de medid	Equipo para el fortalecimiento de la Coordinación Municipal de P								
	Frecuencia de medición	TRIMESTRAL								
Datos presupuestales	Presupuesto aprobado			Medios de verificación	Informe Trimestral del equipo adquirido y copia de requisición correspondiente al fortalecimiento de la Coordinación Municipal de Protección Civil					
	Presupuesto modificado									
	Presupuesto pagado									
	Diferencia Real pagado vs. Presupuesto aprobado									
	Diferencia Real pagado vs. Presupuesto modificado			Fuente de Financiamien	Municipal					
FECHA DE EVALUACIÓN	DESCRIPCIÓN DE LAS ACTIVIDADES EN ESTRICTA CORRELACIÓN A LA META Y AL MÉTODO DE CÁLCULO	DATOS INGRESADOS				TIPOS DE FÓRMULAS Y RESULTADOS				
		Numerador	Denominador (Meta)	Denominador (Año anterior Línea base)	Meta Integral para el efecto de evaluación	Índice	Tasa de Variación	Razón ó Promedio	Porcentaje (Cobertura, Focalización)	Porcentaje de avance
05/07/2024	Equipar la Coordinación Municipal de Protección Civil	1826	1826					100	100	
Tipo de Resultado	Detalle de Resultados por Periodo	Denominador (Metas 100%)			Concepto	Delegacione		Población Beneficiaria		
Real por Periodo	Mes 6 Junio	1826	1826		Planeado	Municipio de Querétaro	535,188 mujeres y 514,589 hombres			
Acumulad	TOTAL	2130	2130							
Observaciones					Real	Municipio de	535,188 mujeres y			
					Número de archivos:		2			


GESTIÓN PARA RESULTADOS
 MATRIZ DE INDICADORES PARA RESULTADOS 2024
 Ficha Técnica y Evaluación por Indicador
 Coordinación de Gabinete

DEPENDENCIA	SECRETARIA GENERAL DE GOBIERNO MUNICIPAL			ALINEACIÓN AL PMD						
PROGRAMA	Municipio Con Justicia Y Paz	CLAVE PMD COMPLETA 02.04.09.01.02			Eje	02.00.00.00				
		Ejercicio	2024		Programa	02.04.00.00				
		Periodo	202406		Línea de Acción	02.04.09.00				
NO. DE PROGRAMA	02040000	Fecha de Evaluación	05/07/2024		Componente	02.04.09.01				
					Actividad	02.04.09.01.02				
					NUE Componente	140.0000.00				
RESUMEN NARRATIVO	APLICACION DE PLANES PARA FENOMENOS PERTURBADORES									
META CUANTITATIVA DESCRIPCIÓN	Implementar los 4 planes creados para la temporada de: Lluvias, invernal, incendios forestales y calor				Meta cifras	4				
META CUALITATIVA	Mitigar los efectos producidos por los fenómenos perturbadores que impactan a la población, a sus bienes y entorno				Población Beneficiaria	535,188 mujeres y 514,589 hombres				
NOMBRE DEL INDICADOR	Porcentaje de los planes desarrollados e implementados en materia de Gestión Integral del Riesgo y Protección Civil				Variable a Medir	Realización de plan estratégico para los 4 planes de temporadas				
MÉTODO CÁLCULO	(Número de Planes en materia de gestión Integral del Riesgo y Protección Civil implementados / Número de planes en materia de gestión Integral del Riesgo y Protección Civil) *100				Tipo de Fórmula	PORCENTAJE				
Datos del indicador	Tipo de Indicador	GESTIÓN		Línea Base		<div style="display: flex; align-items: center; justify-content: center;"> <div style="width: 20px; height: 20px; background-color: red; margin-right: 5px;"></div> <div style="width: 20px; height: 20px; background-color: yellow; margin-right: 5px;"></div> <div style="width: 20px; height: 20px; background-color: green; margin-right: 5px;"></div> </div>	50			
	Dimensión a med	EFICACIA		Parámetros de Evaluación y Resultado Semaforzado						
	Unidad de medid	Planes en materia de gestión Integral del Riesgo y Protección Civil								
	Frecuencia de medición	TRIMESTRAL								
Datos presupuestales	Presupuesto aprobado			Medios de verificación		Informe mensual de los planes desarrollados e implementados en Materia de Protección Civil				
	Presupuesto modificado									
	Presupuesto pagado									
	Diferencia Real pagado vs. Presupuesto aprobado									
	Diferencia Real pagado vs. Presupuesto modificado			Fuente de Financiamien	Municipal					
FECHA DE EVALUACIÓN	DESCRIPCIÓN DE LAS ACTIVIDADES EN ESTRICTA CORRELACIÓN A LA META Y AL MÉTODO DE CÁLCULO	DATOS INGRESADOS				TIPOS DE FÓRMULAS Y RESULTADOS				
		Numerador	Denominador (Meta)	Denominador anterior (Línea base)	Meta Integral para el efecto de evaluación	Índice	Tasa de Variación	Razón ó Promedio	Porcentaje (Cobertura, Focalización)	Porcentaje de avance
05/07/2024	Implementar los 4 planes creados para la temporada de: Lluvias, invernal, incendios forestales y calor	1	4					50	50	
Tipo de Resultado	Detalle de Resultados por Periodo	Denominador (Metas 100%)			Concepto	Delegacione		Población Beneficiaria		
Real por Periodo	Mes 6 Junio	1				Planeado	Municipio de Querétaro	535,188 mujeres y 514,589 hombres		
Acumulad	TOTAL	2								
Observaciones					Real	Municipio de	535,188 mujeres y			
					Número de archivos:				2	


GESTIÓN PARA RESULTADOS
MATRIZ DE INDICADORES PARA RESULTADOS 2024
 Ficha Técnica y Evaluación por Indicador
 Coordinación de Gabinete

DEPENDENCIA	SECRETARIA GENERAL DE GOBIERNO MUNICIPAL				ALINEACIÓN AL PMD					
PROGRAMA	Municipio Con Justicia Y Paz	CLAVE PMD COMPLETA			Eje	02.00.00.00				
		02.04.09.01.03			Programa	02.04.00.00				
		Ejercicio	2024		Línea de Acción	02.04.09.00				
		Periodo	202406		Componente	02.04.09.01				
NO. DE PROGRAMA	02040000		Fecha de Evaluación	05/07/2024		Actividad	02.04.09.01.03			
						NUE Componente	140.0000.00			
RESUMEN NARRATIVO	HABILITACION DE CIUDAD CARDIOPREPARADA									
META CUANTITATIVA DESCRIPCIÓN	Capacitar al 100% a los ciudadanos convocados en prevención y atención básica de urgencias cardiovasculares (Paro cardiorrespiratorio, evento vascular cerebral e infarto agudo al miocardio)				Meta cifras	100%				
META CUALITATIVA	Proveer del conocimiento para la atención de urgencias cardiovasculares, en beneficio de la población del Municipio de Querétaro				Población Beneficiaria	535,188 mujeres y 514,589 hombres				
NOMBRE DEL INDICADOR	Porcentaje de ciudadanos capacitados en materia de detección temprana de eventos cardiovasculares				Variable a Medir	Ciudadanos capacitados en Prevención y Atención				
MÉTODO CÁLCULO	(Número de Ciudadanos capacitados en Materia de detección temprana de eventos cardiovasculares / Número de ciudadanos convocados) *100				Tipo de Fórmula	PORCENTAJE				
Datos del indicador	Tipo de Indicador	GESTIÓN		Línea Base		Evaluación < 20 Evaluación >= 20 y < 42 Evaluación >= 42	100			
	Dimensión a med	EFICACIA		Parámetros de Evaluación y Resultado Semaforzado						
	Unidad de medid	Ciudadanos capacitados en Prevención y atención básica de urgencia cardiova								
	Frecuencia de medición	TRIMESTRAL								
Datos presupuestales	Presupuesto aprobado			Medios de verificación		Informe mensual de los ciudadanos capacitados en prevención y atención básica de urgencia cardiovasculares				
	Presupuesto modificado									
	Presupuesto pagado									
	Diferencia Real pagado vs. Presupuesto aprobado									
	Diferencia Real pagado vs. Presupuesto modificado			Fuente de Financiamien	Municipal					
FECHA DE EVALUACIÓN	DESCRIPCIÓN DE LAS ACTIVIDADES EN ESTRICTA CORRELACIÓN A LA META Y AL MÉTODO DE CÁLCULO	DATOS INGRESADOS				TIPOS DE FÓRMULAS Y RESULTADOS				
		Numerador	Denominador (Meta)	Denominador anterior (Línea base)	Meta Integral para el efecto de evaluación	Índice	Tasa de Variación	Razón ó Promedio	Porcentaje (Cobertura, Focalización)	Porcentaje de avance
05/07/2024	Total de ciudadanos capacitados en materia de detección temprana de eventos cardiovasculares	330	330					100	100	
Tipo de Resultado	Detalle de Resultados por Periodo			Denominador (Metas 100%)		Concepto	Delegacione		Población Beneficiaria	
Real por Periodo	Mes 6 Junio	330	330		Planeado	Municipio de Querétaro	535,188 mujeres y 514,589 hombres			
Acumulad	TOTAL	820	820							
Observaciones					Real	Municipio de	535,188 mujeres y			
					Número de archivos:		2			

GESTIÓN PARA RESULTADOS
MATRIZ DE INDICADORES PARA RESULTADOS 2024
 Ficha Técnica y Evaluación por Indicador
 Coordinación de Gabinete

DEPENDENCIA	SECRETARIA GENERAL DE GOBIERNO MUNICIPAL			ALINEACIÓN AL PMD						
PROGRAMA	Municipio Con Justicia Y Paz	CLAVE PMD COMPLETA 02.04.09.01.04			Eje	02.00.00.00				
		Ejercicio	2024		Programa	02.04.00.00				
		Periodo	202406		Línea de Acción	02.04.09.00				
NO. DE PROGRAMA	02040000	Fecha de Evaluación	05/07/2024		Componente	02.04.09.01				
					Actividad	02.04.09.01.04				
					NUE Componente	140.0000.00				
RESUMEN NARRATIVO	REALIZACION DE MONITOREO DE FENOMENOS PERTURBADORES									
META CUANTITATIVA DESCRIPCIÓN	Realizar 4 fases programadas de la actualización de los mapas del Atlas de Riesgos del Municipio de Querétaro: Lluvias, invernal, incendios forestales y calor				Meta cifras	4				
META CUALITATIVA	Identificar las zonas de riesgos por fenómenos perturbadores del Municipio de Querétaro para la toma de decisiones comprometidas para la reducción de desastres				Población Beneficiaria	535,188 mujeres y 514,589 hombres				
NOMBRE DEL INDICADOR	Porcentaje de cumplimiento de las fases realizadas del proyecto de la actualización de los mapas del Atlas de Riesgos del Municipio de Querétaro				Variable a Medir	Fases implementadas de la actualización de los mapas del Atlas de				
MÉTODO CÁLCULO	(Número de Fases realizadas del proyecto de actualización de los mapas del Atlas de riesgos del Municipio de Querétaro / Número de Fases Programadas del proyecto de la actualización de los mapas del Atlas de Riesgos del Municipio de Querétaro) *100				Tipo de Fórmula	PORCENTAJE				
Datos del indicador	Tipo de Indicador	GESTIÓN		Línea Base		Evaluación < 20 Evaluación >= 20 y < 42 Evaluación >= 42	50			
	Dimensión a med	EFICACIA		Parámetros de Evaluación y Resultado Semaforzado						
	Unidad de medid	Fases del proyecto de la actualización de los mapas del Atlas de Riesgos del Munic								
	Frecuencia de medición	TRIMESTRAL								
Datos presupuestales	Presupuesto aprobado			Medios de verificación	Informe mensual de las fases realizadas del proyecto de la actualización de los mapas del Atlas de Riesgos del Municipio de Querétaro					
	Presupuesto modificado									
	Presupuesto pagado									
	Diferencia Real pagado vs. Presupuesto aprobado									
	Diferencia Real pagado vs. Presupuesto modificado			Fuente de Financiamien	Municipal					
FECHA DE EVALUACIÓN	DESCRIPCIÓN DE LAS ACTIVIDADES EN ESTRICTA CORRELACIÓN A LA META Y AL MÉTODO DE CÁLCULO	DATOS INGRESADOS				TIPOS DE FÓRMULAS Y RESULTADOS				
		Numerador	Denominador (Meta)	Denominador anterior (Línea base)	Meta Integral para el efecto de evaluación	Índice	Tasa de Variación	Razón ó Promedio	Porcentaje (Cobertura, Focalización)	Porcentaje de avance
05/07/2024	Cumplimiento de las fases realizadas del proyecto de la actualización de los mapas del Atlas de Riesgos del Municipio de Querétaro	1	4					50	50	
Tipo de Resultado	Detalle de Resultados por Periodo	Denominador (Metas 100%)			Concepto	Delegacione		Población Beneficiaria		
Real por Periodo	Mes 6 Junio	1				Planeado	Municipio de Querétaro	535,188 mujeres y 514,589 hombres		
Acumulad	TOTAL	2								
Observaciones	Se actualiza Atlas de Riesgos de acuerdo al monitoreo de fenómenos perturbadores socio organizativos, específicamente atención de emergencias en el Municipio.	Real	Municipio de		535,188 mujeres y					
			Número de archivos:		2					

GESTIÓN PARA RESULTADOS
MATRIZ DE INDICADORES PARA RESULTADOS 2024
 Ficha Técnica y Evaluación por Indicador
 Coordinación de Gabinete

DEPENDENCIA	SECRETARIA GENERAL DE GOBIERNO MUNICIPAL				ALINEACIÓN AL PMD					
PROGRAMA	Municipio Con Justicia Y Paz	CLAVE PMD COMPLETA			Eje	02.00.00.00				
		02.04.09.01.05			Programa	02.04.00.00				
		Ejercicio	2024		Línea de Acción	02.04.09.00				
		Periodo	202406		Componente	02.04.09.01				
NO. DE PROGRAMA	02040000		Fecha de Evaluación	05/07/2024		Actividad	02.04.09.01.05			
					NUE Componente	140.0000.00				
RESUMEN NARRATIVO	CUMPLIMIENTO AL PROGRAMA DE PREVENCIÓN, EDUCACION Y ATENCION EN GESTION INTEGRAL DEL RIESGO Y PROTECCION CIVIL									
META CUANTITATIVA DESCRIPCIÓN	Capacitar al 100% de los ciudadanos convocados en Materia de Gestión Integral del Riesgo y Protección Civil				Meta cifras	100%				
META CUALITATIVA	Aplicar el conocimiento de la ciudadanía en Materia de Gestión Integral del Riesgo y Protección Civil				Población Beneficiaria	535,188 mujeres y 514,589 hombres				
NOMBRE DEL INDICADOR	Porcentaje de ciudadanos capacitados en materia de Gestión integral del Riesgo y Protección Civil				Variable a Medir	Ciudadanos capacitados en Materia de Gestióninte				
MÉTODO CÁLCULO	(Número de Ciudadanos capacitados en Materia de Gestión Integral de Riesgo y Protección civil / Número de Ciudadanos convocados) *100				Tipo de Fórmula	PORCENTAJE				
Datos del indicador	Tipo de Indicador	GESTIÓN		Línea Base		Evaluación < 20 Evaluación >= 20 y < 42 Evaluación >= 42	100			
	Dimensión a med	EFICACIA		Parámetros de Evaluación y Resultado Semaforizado						
	Unidad de medid	Ciudadanos capacitados en Materia de Gestión Integral del Riesgos y Protección Civil								
	Frecuencia de medición	TRIMESTRAL								
Datos presupuestales	Presupuesto aprobado			Medios de verificación		Informe mensual de los ciudadanos capacitados y convocados en Materia de Gestión Integral del Riesgos y Protección Civil				
	Presupuesto modificado									
	Presupuesto pagado									
	Diferencia Real pagado vs. Presupuesto aprobado									
	Diferencia Real pagado vs. Presupuesto modificado			Fuente de Financiamien	Municipal					
FECHA DE EVALUACIÓN	DESCRIPCIÓN DE LAS ACTIVIDADES EN ESTRICTA CORRELACIÓN A LA META Y AL MÉTODO DE CÁLCULO	DATOS INGRESADOS				TIPOS DE FÓRMULAS Y RESULTADOS				
		Numerador	Denominador (Meta)	Denominador (Año anterior Línea base)	Meta Integral para el efecto de evaluación	Índice	Tasa de Variación	Razón ó Promedio	Porcentaje (Cobertura, Focalización)	Porcentaje de avance
05/07/2024	Total de ciudadanos capacitados en materia de Gestión integral del Riesgo y Protección Civil	1553	1553					100	100	
Tipo de Resultado	Detalle de Resultados por Periodo			Denominador (Metas 100%)		Concepto	Delegacione		Población Beneficiaria	
Real por Periodo	Mes 6 Junio	1553	1553		Planeado	Municipio de Querétaro	535,188 mujeres y 514,589 hombres			
Acumulad	TOTAL	3114	3114							
Observaciones					Real	Municipio de	535,188 mujeres y			
					Número de archivos:		2			