




GESTIÓN PARA RESULTADOS
MATRIZ DE INDICADORES PARA RESULTADOS 2024
 Ficha Técnica y Evaluación por Indicador
 Coordinación de Gabinete

DEPENDENCIA	SECRETARIA DE CULTURA			ALINEACIÓN AL PMD						
PROGRAMA	Municipio Con Justicia Y Paz	CLAVE PMD COMPLETA			Eje	02.00.00.00				
		02.04.01.01			Programa	02.04.00.00				
		Ejercicio	2024		Línea de Acción	02.04.01.00				
		Periodo	202403		Componente	02.04.01.01				
NO. DE PROGRAMA	02040000	Fecha de Evaluación	11/04/2024							
RESUMEN NARRATIVO	Cultura para Todos a través de Actividades Artísticas y Culturales realizadas									
META CUANTITATIVA DESCRIPCIÓN	Realizar soporte de difusión de 1809 eventos artísticos y culturales				Meta cifras	1809				
META CUALITATIVA	Realizar eventos artísticos y culturales que coadyuven al fomento de la cultura				Población Beneficiaria	535,188 mujeres y 514,589 hombres				
NOMBRE DEL INDICADOR	Porcentaje de eventos artísticos y culturales realizados y difundidos				Variable a Medir	Eventos Artísticos y Culturales realizados y difundidos				
MÉTODO CÁLCULO	(Número de eventos artísticos y culturales realizados y difundidos / Número eventos artísticos y culturales programados) *100				Tipo de Fórmula	PORCENTAJE				
Datos del indicador	Tipo de Indicador	GESTIÓN		Línea Base		Evaluación < 10 Evaluación >= 10 y < 21 Evaluación >= 21	36.43			
	Dimensión a med	EFICACIA		Parámetros de Evaluación y Resultado						
	Unidad de medid	Soporte de difusión de eventos artísticos y culturales								
	Frecuencia de medición	TRIMESTRAL								
Datos presupuestales	Presupuesto aprobado	\$0.00		Medios de verificación	Soporte de difusión de eventos artísticos y culturales realizados					
	Presupuesto modificado	\$638,800.45								
	Presupuesto pagado	\$2,052,548.19								
	Diferencia Real pagado vs. Presupuesto aprobado	-\$2,052,548.19	0%							
	Diferencia Real pagado vs. Presupuesto modificado	-\$1,413,747.74	31.12%							Fuente de Financiamien
FECHA DE EVALUACIÓN	DESCRIPCIÓN DE LAS ACTIVIDADES EN ESTRICTA CORRELACIÓN A LA META Y AL MÉTODO DE CÁLCULO	DATOS INGRESADOS				TIPOS DE FÓRMULAS Y RESULTADOS				
		Numerador	Denominador (Meta)	Denominador anterior (Línea base)	Meta Integral para el efecto de evaluación	Índice	Tasa de Variación	Razón ó Promedio	Porcentaje (Cobertura, Focalización)	Porcentaje de avance
11/04/2024	En el primer trimestre se realizó la difusión de 659 actividades artísticas y culturales, así como talleres de campo y de base en los distintos espacios a cargo de la Secretaría de Cultura; obteniendo un total de 34,374 público asistente, de los cuales 19,822 fueron	659	1809					36.43	36.43	
Tipo de Resultado	Detalle de Resultados por Periodo		Denominador (Metas 100%)		Concepto	Delegacione		Población Beneficiaria		
Real por Periodo	Mes 3 Marzo	659			Planeado	Municipio de Querétaro		535,188 mujeres y 514,589 hombres		
Acumulad	TOTAL	659				Real	Municipio de		20,281 mujeres y 1	
Observaciones					Número de archivos:		2			


GESTIÓN PARA RESULTADOS
MATRIZ DE INDICADORES PARA RESULTADOS 2024
 Ficha Técnica y Evaluación por Indicador
 Coordinación de Gabinete

DEPENDENCIA	SECRETARIA DE CULTURA			ALINEACIÓN AL PMD					
PROGRAMA	Municipio Con Justicia Y Paz	CLAVE PMD COMPLETA			Eje	02.00.00.00			
		02.04.01.01.01			Programa	02.04.00.00			
		Ejercicio	2024		Línea de Acción	02.04.01.00			
		Periodo	202403		Componente	02.04.01.01			
NO. DE PROGRAMA	02040000	Fecha de Evaluación	11/04/2024	Actividad	02.04.01.01.01				
				NUE Componente	770.0000.00				
RESUMEN NARRATIVO	REALIZACION DE ACTIVIDADES ARTISTICAS Y CULTURALES								
META CUANTITATIVA DESCRIPCIÓN	Realizar 675 actividades artísticas y culturales			Meta cifras	675				
META CUALITATIVA	Realizar actividades artísticas y culturales en beneficio de la población de las 7 delegaciones municipales			Población Beneficiaria	535,188 mujeres y 514,589 hombres				
NOMBRE DEL INDICADOR	Porcentaje de actividades artísticas y culturales realizadas			Variable a Medir	Actividades artísticas y culturales realizadas				
MÉTODO CÁLCULO	(Número de actividades artísticas y culturales realizadas / Número de actividades artísticas y culturales programados) *100			Tipo de Fórmula	PORCENTAJE				
Datos del indicador	Tipo de Indicador	GESTIÓN		Línea Base		Evaluación < 10 Evaluación >= 10 y < 21 Evaluación >= 21	19.11		
	Dimensión a med	EFICACIA		Parámetros de Evaluación y Resultado Semaforizado					
	Unidad de medid	Actividades artísticas y culturales							
	Frecuencia de medición	TRIMESTRAL							
Datos presupuestales	Presupuesto aprobado			Medios de verificación		Reporte de actividades artísticas y culturales			
	Presupuesto modificado								
	Presupuesto pagado								
	Diferencia Real pagado vs. Presupuesto aprobado								
	Diferencia Real pagado vs. Presupuesto modificado			Fuente de Financiamien	Municipal				
FECHA DE EVALUACIÓN	DESCRIPCIÓN DE LAS ACTIVIDADES EN ESTRICTA CORRELACIÓN A LA META Y AL MÉTODO DE CÁLCULO	DATOS INGRESADOS				TIPOS DE FÓRMULAS Y RESULTADOS			
		Numerador	Denominador (Meta)	Denominador anterior (Línea base)	Meta Integral para el efecto de evaluación	Índice	Tasa de Variación	Razón ó Promedio	Porcentaje (Cobertura, Focalización)
11/04/2024	Durante el primer trimestre se realizaron un total de 129 actividades artísticas y culturales en las 7 Delegaciones del Municipio de Querétaro, teniendo como resultado un total de 25,188 asistentes de los cuales 13,973 son mujeres y 11,215 son hombres	129	675				19.11	19.11	
Tipo de Resultado	Detalle de Resultados por Periodo	Denominador (Metas 100%)			Concepto	Delegacione		Población Beneficiaria	
Real por Periodo	Mes 3 Marzo	129				Planeado	Municipio de Querétaro	535,188 mujeres y 514,589 hombres	
Acumulad	TOTAL	129							
Observaciones					Real	Municipio de	14,222 mujeres y 1		
					Número de archivos:		2		


GESTIÓN PARA RESULTADOS
MATRIZ DE INDICADORES PARA RESULTADOS 2024
 Ficha Técnica y Evaluación por Indicador
 Coordinación de Gabinete

DEPENDENCIA	SECRETARIA DE CULTURA			ALINEACIÓN AL PMD						
PROGRAMA	Municipio Con Justicia Y Paz	CLAVE PMD COMPLETA 02.04.01.01.03			Eje	02.00.00.00				
		Ejercicio	2024		Programa	02.04.00.00				
		Periodo	202403		Línea de Acción	02.04.01.00				
NO. DE PROGRAMA	02040000	Fecha de Evaluación	11/04/2024		Componente	02.04.01.01				
					Actividad	02.04.01.01.03				
					NUE Componente	770.0000.00				
RESUMEN NARRATIVO	REALIZACION DE LABORATORIOS DE EXPERIMENTACION COLECTIVA EN ARTE Y CULTURA									
META CUANTITATIVA DESCRIPCIÓN	Realizar 6 proyectos culturales ejecutados en laboratorios de experimentación colectiva en arte y cultura				Meta cifras	6				
META CUALITATIVA	Crear proyectos culturales organizados por los ciudadanos en colaboración con la Secretaria de Cultura y en beneficio de la población del Municipio de Querétaro				Población Beneficiaria	768 mujeres y 732 hombres				
NOMBRE DEL INDICADOR	Porcentaje de laboratorios en arte y cultura seleccionados				Variable a Medir	Laboratorios en arte y cultura seleccionados				
MÉTODO CÁLCULO	(Número de laboratorios en arte y cultura seleccionados / Número de laboratorios en arte y cultura programados) *100				Tipo de Fórmula	PORCENTAJE				
Datos del indicador	Tipo de Indicador	GESTIÓN		Linea Base		Evaluación < 10 Evaluación >= 10 y < 21 Evaluación >= 21	50			
	Dimensión a med	EFICACIA		Parámetros de Evaluación y Resultado Semaforizado						
	Unidad de medid	Proyectos culturales seleccionados en la convocatoria de laboratorio								
	Frecuencia de medición	TRIMESTRAL								
Datos presupuestales	Presupuesto aprobado			Medios de verificación		Reporte de avances de los proyectos ejecutados en los laboratorios en arte y cultura				
	Presupuesto modificado									
	Presupuesto pagado									
	Diferencia Real pagado vs. Presupuesto aprobado									
	Diferencia Real pagado vs. Presupuesto modificado			Fuente de Financiamien						Municipal
FECHA DE EVALUACIÓN	DESCRIPCIÓN DE LAS ACTIVIDADES EN ESTRICTA CORRELACIÓN A LA META Y AL MÉTODO DE CÁLCULO	DATOS INGRESADOS				TIPOS DE FÓRMULAS Y RESULTADOS				
		Numerador	Denominador (Meta)	Denominador (Año anterior Linea base)	Meta Integral para el efecto de evaluación	Índice	Tasa de Variación	Razón ó Promedio	Porcentaje (Cobertura, Focalización)	Porcentaje de avance
11/04/2024	Durante el periodo que se reporta se otorgaron 3 apoyos culturales dentro de la Convocatoria Laboratorios de Experimentación Escenica.	3	6					50	50	
Tipo de Resultado	Detalle de Resultados por Periodo	Denominador (Metas 100%)			Concepto	Delegacione		Población Beneficiaria		
Real por Periodo	Mes 3 Marzo	3				Planeado	Municipio de Querétaro	768 mujeres y 732 hombres		
Acumulad	TOTAL	3								
Observaciones					Real	Municipio de		2 mujeres y 1 hom		
					Número de archivos:		2			


GESTIÓN PARA RESULTADOS
MATRIZ DE INDICADORES PARA RESULTADOS 2024
 Ficha Técnica y Evaluación por Indicador
 Coordinación de Gabinete

DEPENDENCIA	SECRETARIA DE CULTURA			ALINEACIÓN AL PMD						
PROGRAMA	Municipio Con Justicia Y Paz	CLAVE PMD COMPLETA			Eje	02.00.00.00				
		02.04.01.01.04			Programa	02.04.00.00				
		Ejercicio	2024		Línea de Acción	02.04.01.00				
		Periodo	202403		Componente	02.04.01.01				
NO. DE PROGRAMA	02040000		Fecha de Evaluación	11/04/2024						
RESUMEN NARRATIVO	REALIZACION DE TALLERES DE FORMACION EN ARTE Y CULTURA									
META CUANTITATIVA DESCRIPCIÓN	Realizar 1089 talleres de formación en arte y cultura				Meta cifras	1089				
META CUALITATIVA	Fomentar el arte y cultura a través de los recintos a cargo de la Secretaría de Cultura				Población Beneficiaria	9,000 mujeres y 4,000 hombres				
NOMBRE DEL INDICADOR	Porcentaje de talleres de formación en arte y cultura realizados				Variable a Medir	Talleres de formación en arte y cultura realizados				
MÉTODO CÁLCULO	(Número de talleres de formación en arte y cultura realizados / Número de talleres de formación en arte y cultura programados) *100				Tipo de Fórmula	PORCENTAJE				
Datos del indicador	Tipo de Indicador	GESTIÓN		Línea Base		Evaluación < 10 Evaluación >= 10 y < 21 Evaluación >= 21	47.57			
	Dimensión a med	EFICACIA		Parámetros de Evaluación y Resultado Semaforizado						
	Unidad de medid	Talleres de formación en arte y cultura								
	Frecuencia de medición	TRIMESTRAL								
Datos presupuestales	Presupuesto aprobado			Medios de verificación		Reporte de talleres de formación en arte y cultura				
	Presupuesto modificado									
	Presupuesto pagado									
	Diferencia Real pagado vs. Presupuesto aprobado									
	Diferencia Real pagado vs. Presupuesto modificado			Fuente de Financiamien						Municipal
FECHA DE EVALUACIÓN	DESCRIPCIÓN DE LAS ACTIVIDADES EN ESTRICTA CORRELACIÓN A LA META Y AL MÉTODO DE CÁLCULO	DATOS INGRESADOS				TIPOS DE FÓRMULAS Y RESULTADOS				
		Numerador	Denominador (Meta)	Denominador (Año anterior Línea base)	Meta Integral para el efecto de evaluación	Índice	Tasa de Variación	Razón ó Promedio	Porcentaje (Cobertura, Focalización)	Porcentaje de avance
11/04/2024	Durante el periodo que se reporta se realizaron 518 talleres de formación en arte y cultura, en las 10 Casas de Cultura, 2 Centro Culturales Comunitarios y 8 Bibliotecas Públicas Municipales de las Delegaciones del Municipio de Querétaro, teniendo como	518	1089					47.57	47.57	
Tipo de Resultado	Detalle de Resultados por Periodo	Denominador (Metas 100%)			Concepto	Delegacione		Población Beneficiaria		
Real por Periodo	Mes 3 Marzo	518				Planeado	Municipio de Querétaro	9,000 mujeres y 4,000 hombres		
Acumulad	TOTAL	518								
Observaciones					Real	Municipio de	2,422 mujeres y 54			
					Número de archivos:		2			

GESTIÓN PARA RESULTADOS
MATRIZ DE INDICADORES PARA RESULTADOS 2024
 Ficha Técnica y Evaluación por Indicador
 Coordinación de Gabinete

DEPENDENCIA	SECRETARIA DE CULTURA			ALINEACIÓN AL PMD						
PROGRAMA	Municipio Con Justicia Y Paz	CLAVE PMD COMPLETA			Eje	02.00.00.00				
		02.04.01.01.06			Programa	02.04.00.00				
		Ejercicio	2024		Línea de Acción	02.04.01.00				
		Periodo	202403		Componente	02.04.01.01				
NO. DE PROGRAMA	02040000	Fecha de Evaluación	11/04/2024							
RESUMEN NARRATIVO	REALIZACION DEL PROGRAMA "CULTURA EN RUTA"									
META CUANTITATIVA DESCRIPCIÓN	Realizar 39 intervenciones del programa "Cultura en Ruta"				Meta cifras	39				
META CUALITATIVA	Realizar intervenciones territoriales con actividades culturales y artísticas que coadyuven al desarrollo integral de las familias del Municipio de Querétaro				Población Beneficiaria	614 mujeres y 586 hombres				
NOMBRE DEL INDICADOR	Porcentaje de intervenciones del programa "Cultura en Ruta" realizados				Variable a Medir	Intervenciones con el programa "Cultura en Ruta", realizadas.				
MÉTODO CÁLCULO	(Número de intervenciones a través del programas "Cultura en Ruta" realizadas / Número de intervenciones a través del programas "Cultura en Ruta" programados) *100				Tipo de Fórmula	PORCENTAJE				
Datos del indicador	Tipo de Indicador	GESTIÓN		Linea Base		Evaluación < 10 Evaluación >= 10 y < 21 Evaluación >= 21	23.08			
	Dimensión a med	EFICACIA		Parámetros de Evaluación y Resultado Semaforizado						
	Unidad de medid	Intervenciones del programa "Cultura en Ruta"								
	Frecuencia de medición	TRIMESTRAL								
Datos presupuestales	Presupuesto aprobado	\$0.00		Medios de verificación	Reporte de intervenciones realizadas					
	Presupuesto modificado	\$638,800.45								
	Presupuesto pagado	\$2,052,548.19								
	Diferencia Real pagado vs. Presupuesto aprobado	-\$2,052,548.19								
	Diferencia Real pagado vs. Presupuesto modificado	-\$1,413,747.74		Fuente de Financiamien	Municipal					
FECHA DE EVALUACIÓN	DESCRIPCIÓN DE LAS ACTIVIDADES EN ESTRICTA CORRELACIÓN A LA META Y AL MÉTODO DE CÁLCULO	DATOS INGRESADOS				TIPOS DE FÓRMULAS Y RESULTADOS				
		Numerador	Denominador (Meta)	Denominador anterior (Linea base)	Meta Integral para el efecto de evaluación	Índice	Tasa de Variación	Razón ó Promedio	Porcentaje (Cobertura, Focalización)	Porcentaje de avance
11/04/2024	Durante el periodo que se reporta se realizaron 9 actividades artísticas y culturales del programa "Cultura en Ruta" dentro del sistema de transporte escolar gratuito del Municipio de Querétaro.	9	39					23.08	23.08	
Tipo de Resultado	Detalle de Resultados por Periodo	Denominador (Metas 100%)			Concepto	Delegacione		Población Beneficiaria		
Real por Periodo	Mes 3 Marzo	9				Planeado	Municipio de Querétaro	614 mujeres y 586 hombres		
Acumulad	TOTAL	9						Real	Municipio de	3,836 mujeres y 2,
Observaciones					Número de archivos:		2			


GESTIÓN PARA RESULTADOS
MATRIZ DE INDICADORES PARA RESULTADOS 2024
 Ficha Técnica y Evaluación por Indicador
 Coordinación de Gabinete

DEPENDENCIA	PARQUE BICENTENARIO				ALINEACIÓN AL PMD					
PROGRAMA	Municipio Con Justicia Y Paz	CLAVE PMD COMPLETA			Eje	02.00.00.00				
		02.04.01.02			Programa	02.04.00.00				
		Ejercicio	2024		Línea de Acción	02.04.01.00				
		Periodo	202403		Componente	02.04.01.02				
NO. DE PROGRAMA	02040000		Fecha de Evaluación	09/04/2024						
RESUMEN NARRATIVO	Servicios Prestados de Parque Bicentenario realizados									
META CUANTITATIVA DESCRIPCIÓN	Realizar 4 proyectos de mejora, 1 cada 3 meses				Meta cifras	4				
META CUALITATIVA	Implementar proyectos de mejora al Parque Bicentenario para mejorar la experiencia del visitante				Población Beneficiaria	469,913 Mujeres y 661,896 Hombres				
NOMBRE DEL INDICADOR	Porcentaje de Proyectos de mejora ejecutados				Variable a Medir	Proyectos de mejora ejecutados				
MÉTODO CÁLCULO	(Cantidad de proyectos de mejora realizados / Cantidad de proyectos de mejora programados) *100				Tipo de Fórmula	PORCENTAJE				
Datos del indicador	Tipo de Indicador	GESTIÓN		Línea Base		Evaluación < 10 Evaluación >= 10 y < 21 Evaluación >= 21	25			
	Dimensión a med	EFICACIA		Parámetros de Evaluación y Resultado Semaforizado						
	Unidad de medid	Proyectos de mejora								
	Frecuencia de medición	TRIMESTRAL								
Datos presupuestales	Presupuesto aprobado	\$0.00		Medios de verificación	Reporte trimestral de evidencia fotográfica					
	Presupuesto modificado	-\$582,606.73								
	Presupuesto pagado	\$884,855.63								
	Diferencia Real pagado vs. Presupuesto aprobado	-\$884,855.63	0%							
	Diferencia Real pagado vs. Presupuesto modificado	-\$1,467,462.36	-65.84%		Fuente de Financiamien	Municipal				
FECHA DE EVALUACIÓN	DESCRIPCIÓN DE LAS ACTIVIDADES EN ESTRICTA CORRELACIÓN A LA META Y AL MÉTODO DE CÁLCULO	DATOS INGRESADOS				TIPOS DE FÓRMULAS Y RESULTADOS				
		Numerador	Denominador (Meta)	Denominador anterior (Línea base)	Meta Integral para el efecto de evaluación	Índice	Tasa de Variación	Razón ó Promedio	Porcentaje (Cobertura, Focalización)	Porcentaje de avance
09/04/2024	PROYECTOS DE MEJORA EJECUTADOS	1	4					25	25	
Tipo de Resultado	Detalle de Resultados por Periodo	Denominador (Metas 100%)			Concepto	Delegacione		Población Beneficiaria		
Real por Periodo	Mes 3 Marzo	1			Planeado	Municipio de Querétaro		469,913 Mujeres y 661,896 Hombres		
Acumulad	TOTAL	1								
Observaciones					Real	MUNICIPIO DE		469,913 MUJERES		
					Número de archivos:		1			


GESTIÓN PARA RESULTADOS
 MATRIZ DE INDICADORES PARA RESULTADOS 2024
 Ficha Técnica y Evaluación por Indicador
 Coordinación de Gabinete

DEPENDENCIA	PARQUE BICENTENARIO				ALINEACIÓN AL PMD						
PROGRAMA	Municipio Con Justicia Y Paz	CLAVE PMD COMPLETA 02.04.01.02.01			Eje	02.00.00.00					
		Ejercicio	2024		Programa	02.04.00.00					
		Periodo	202403		Línea de Acción	02.04.01.00					
NO. DE PROGRAMA	02040000	Fecha de Evaluación	09/04/2024			Componente	02.04.01.02				
					Actividad	02.04.01.02.01					
					NUE Componente	500.0000.00					
RESUMEN NARRATIVO	IMPULSO A LA CONVIVENCIA DE VISITANTES LOCALES Y FORANEOS PARA ESPARCIMIENTO SANO Y FAMILIAR										
META CUANTITATIVA DESCRIPCIÓN	Realizar 80 campañas de publicidad del Parque Bicentenario				Meta cifras	80					
META CUALITATIVA	Realizar campañas de publicidad para que el parque sea opción de esparcimiento para los queretanos y así incrementar el número de visitantes				Población Beneficiaria	469,913 Mujeres y 661,896 Hombres					
NOMBRE DEL INDICADOR	Porcentaje de campañas publicitarias del Parque Bicentenario realizadas				Variable a Medir	Campañas publicitarias realizadas					
MÉTODO CÁLCULO	(Cantidad de campañas de publicidad y promoción realizadas / cantidad de campañas de publicidad y promoción programados) *100				Tipo de Fórmula	PORCENTAJE					
Datos del indicador	Tipo de Indicador	GESTIÓN		Línea Base		<div style="display: flex; align-items: center; justify-content: center;"> <div style="width: 20px; height: 20px; background-color: red; margin-right: 5px;"></div> Evaluación < 10 </div> <div style="width: 20px; height: 20px; background-color: yellow; margin-right: 5px; margin-top: 5px;"></div> Evaluación >= 10 y < 21					


GESTIÓN PARA RESULTADOS
MATRIZ DE INDICADORES PARA RESULTADOS 2024
 Ficha Técnica y Evaluación por Indicador
 Coordinación de Gabinete

DEPENDENCIA	PARQUE BICENTENARIO				ALINEACIÓN AL PMD					
PROGRAMA	Municipio Con Justicia Y Paz	CLAVE PMD COMPLETA			Eje	02.00.00.00				
		02.04.01.02.02			Programa	02.04.00.00				
		Ejercicio	2024		Línea de Acción	02.04.01.00				
		Periodo	202403		Componente	02.04.01.02				
NO. DE PROGRAMA	02040000		Fecha de Evaluación	10/04/2024						
RESUMEN NARRATIVO	MANTENIMIENTO A ATRACCIONES DEL PARQUE PARA EL OPTIMO FUNCIONAMIENTO									
META CUANTITATIVA DESCRIPCIÓN	Dar 116 mantenimiento preventivo y correctivo a las 29 atracciones				Meta cifras	116				
META CUALITATIVA	Garantizar la seguridad del funcionamiento de las atracciones a los usuarios del Parque Bicentenario				Población Beneficiaria	469,913 Mujeres y 661,896 Hombres				
NOMBRE DEL INDICADOR	Porcentaje de mantenimientos preventivos y correctivos a las 29 atracciones				Variable a Medir	Funcionamiento adecuado de las atracciones del Parque				
MÉTODO CÁLCULO	(Número de mantenimientos preventivos y correctivos realizados / Número de mantenimientos preventivos y correctivos programados) *100				Tipo de Fórmula	PORCENTAJE				
Datos del indicador	Tipo de Indicador	GESTIÓN		Línea Base		Evaluación < 10 Evaluación >= 10 y < 21 Evaluación >= 21	23.28			
	Dimensión a med	EFICACIA		Parámetros de Evaluación y Resultado Semaforzado						
	Unidad de medid	Mantenimientos preventivos y correctivos								
	Frecuencia de medición	TRIMESTRAL								
Datos presupuestales	Presupuesto aprobado			Medios de verificación		Reportes de mantenimiento y evidencia fotográfica				
	Presupuesto modificado									
	Presupuesto pagado									
	Diferencia Real pagado vs. Presupuesto aprobado									
	Diferencia Real pagado vs. Presupuesto modificado			Fuente de Financiamien	Municipal					
FECHA DE EVALUACIÓN	DESCRIPCIÓN DE LAS ACTIVIDADES EN ESTRICTA CORRELACIÓN A LA META Y AL MÉTODO DE CÁLCULO	DATOS INGRESADOS				TIPOS DE FÓRMULAS Y RESULTADOS				
		Numerador	Denominador (Meta)	Denominador (Año anterior Línea base)	Meta Integral para el efecto de evaluación	Índice	Tasa de Variación	Razón ó Promedio	Porcentaje (Cobertura, Focalización)	Porcentaje de avance
10/04/2024	MANTENIMIENTOS REALIZADOS	27	116					23.28	23.28	
Tipo de Resultado	Detalle de Resultados por Periodo	Denominador (Metas 100%)			Concepto	Delegacione		Población Beneficiaria		
Real por Periodo	Mes 3 Marzo	27			Planeado	Municipio de Querétaro	469,913 Mujeres y 661,896 Hombres			
Acumulad	TOTAL	27								
Observaciones					Real	Municipio de	469,913 Mujeres y			
					Número de archivos:		1			


GESTIÓN PARA RESULTADOS
MATRIZ DE INDICADORES PARA RESULTADOS 2024
 Ficha Técnica y Evaluación por Indicador
 Coordinación de Gabinete

DEPENDENCIA	PARQUE BICENTENARIO				ALINEACIÓN AL PMD					
PROGRAMA	Municipio Con Justicia Y Paz	CLAVE PMD COMPLETA 02.04.01.02.03				Eje	02.00.00.00			
		Ejercicio	2024			Programa	02.04.00.00			
		Periodo	202403			Línea de Acción	02.04.01.00			
NO. DE PROGRAMA	02040000		Fecha de Evaluación	09/04/2024		Componente	02.04.01.02			
					Actividad	02.04.01.02.03				
					NUE Componente	500.0000.00				
RESUMEN NARRATIVO	REALIZACION DE EVENTOS CULTURALES, DEPORTIVOS Y ESCOLARES A LA POBLACION EN GENERAL PARA ACTIVACION DEL PARQUE									
META CUANTITATIVA DESCRIPCIÓN	Incrementar en un 10% los eventos y activaciones en el Parque Bicentenario					Meta cifras	10			
META CUALITATIVA	Incrementar la asistencia al parque para beneficio de la ciudadanía					Población Beneficiaria	469,913 Mujeres y 661,896 Hombres			
NOMBRE DEL INDICADOR	Tasa de variación de número de eventos de activación realizados					Variable a Medir	Eventos de activación en el Parque Bicentenario realizado			
MÉTODO CÁLCULO	((Cantidad de eventos de activación programados en el Parque Bicentenario en 2024 / Cantidad de eventos de activación realizados en el Parque Bicentenario en 2023) - 1) * 100					Tipo de Fórmula	TASA			
Datos del indicador	Tipo de Indicador	GESTIÓN			Línea Base	80				
	Dimensión a med	EFICACIA			Parámetros de Evaluación y Resultado Semaforzado	Evaluación < 10		6.24		
	Unidad de medid	Eventos de activación del Parque Bicentenario				Evaluación >= 10 y < 21				
	Frecuencia de medición	TRIMESTRAL			Evaluación >= 21					
Datos presupuestales	Presupuesto aprobado				Medios de verificación	Reporte fotográfico y relación de eventos				
	Presupuesto modificado									
	Presupuesto pagado									
	Diferencia Real pagado vs. Presupuesto aprobado									
	Diferencia Real pagado vs. Presupuesto modificado				Fuente de Financiamien	Municipal				
FECHA DE EVALUACIÓN	DESCRIPCIÓN DE LAS ACTIVIDADES EN ESTRICTA CORRELACIÓN A LA META Y AL MÉTODO DE CÁLCULO	DATOS INGRESADOS				TIPOS DE FÓRMULAS Y RESULTADOS				
		Numerador	Denominador (Meta)	Denominador (Año anterior Línea base)	Meta Integral para el efecto de evaluación	Índice	Tasa de Variación	Razón ó Promedio	Porcentaje (Cobertura, Focalización)	Porcentaje de avance
09/04/2024	EVENTOS DE ACTIVACION REALIZADOS	5	10	80	88		-93.75			6.24
Tipo de Resultado	Detalle de Resultados por Periodo				Denominador (Metas 100%)	Concepto	Delegacione		Población Beneficiaria	
Real por Periodo	Mes 3 Marzo	5				Planeado	Municipio de Querétaro		469,913 Mujeres y 661,896 Hombres	
Acumulad	TOTAL	5					Real	MUNICIPIO DE		469,913 MUJERES
Observaciones						Número de archivos:		1		


GESTIÓN PARA RESULTADOS
MATRIZ DE INDICADORES PARA RESULTADOS 2024
 Ficha Técnica y Evaluación por Indicador
 Coordinación de Gabinete

DEPENDENCIA	SECRETARIA DE CULTURA			ALINEACIÓN AL PMD						
PROGRAMA	Municipio Con Justicia Y Paz	CLAVE PMD COMPLETA			Eje	02.00.00.00				
		02.04.02.01			Programa	02.04.00.00				
		Ejercicio	2024		Línea de Acción	02.04.02.00				
		Periodo	202403		Componente	02.04.02.01				
NO. DE PROGRAMA	02040000		Fecha de Evaluación	11/04/2024						
RESUMEN NARRATIVO	Construcción, Mantenimiento, Equipamiento y Mejoramiento de Espacios Culturales ejecutados									
META CUANTITATIVA DESCRIPCIÓN	Realizar la comprobación de 96 acciones de Construcción, Mantenimiento, Equipamiento y Mejoramiento de espacios culturales ejecutados				Meta cifras	96				
META CUALITATIVA	Fortalecer el servicio que ofrece la Secretaría de Cultura a los habitantes del Municipio de Querétaro a través de la construcción, mantenimiento, equipamiento y mejora de los espacios a cargo de la misma				Población Beneficiaria	535,188 mujeres y 514,589 hombres				
NOMBRE DEL INDICADOR	Porcentaje de acciones realizadas a los espacios culturales ejecutadas				Variable a Medir	Acciones de Construcción, Mantenimiento Equipa				
MÉTODO CÁLCULO	(Número de acciones a espacios culturales realizadas / Número de acciones a espacios culturales programados) *100				Tipo de Fórmula	PORCENTAJE				
Datos del indicador	Tipo de Indicador	GESTIÓN		Linea Base		Evaluación < 10 Evaluación >= 10 y < 21 Evaluación >= 21	29.17			
	Dimensión a med	EFICACIA		Parámetros de Evaluación y Resultado Semaforzado						
	Unidad de medid	Acciones de Construcción, Mantenimiento, Equipamiento y Mejoramiento								
	Frecuencia de medición	TRIMESTRAL								
Datos presupuestales	Presupuesto aprobado	\$0.00		Medios de verificación	Evidencia de compras para realizar las acciones a los espacios a cargo de la Secretaría de Cultura					
	Presupuesto modificado	-\$1,641.33								
	Presupuesto pagado	\$184,345.58								
	Diferencia Real pagado vs. Presupuesto aprobado	-\$184,345.58	0%							
	Diferencia Real pagado vs. Presupuesto modificado	-\$185,986.91	-.89%		Fuente de Financiamien	Municipal				
FECHA DE EVALUACIÓN	DESCRIPCIÓN DE LAS ACTIVIDADES EN ESTRICTA CORRELACIÓN A LA META Y AL MÉTODO DE CÁLCULO	DATOS INGRESADOS				TIPOS DE FÓRMULAS Y RESULTADOS				
		Numerador	Denominador (Meta)	Denominador anterior (Linea base)	Meta Integral para el efecto de evaluación	Índice	Tasa de Variación	Razón ó Promedio	Porcentaje (Cobertura, Focalización)	Porcentaje de avance
11/04/2024	En el periodo que se reporta se realizaron un total de 28 acciones enfocadas en la preservación, conservación, acondicionamiento y mejoras en los espacios a cargo de la Secretaría de Cultura, de los cuales se realizaron 7 manteni	28	96					29.17	29.17	
Tipo de Resultado	Detalle de Resultados por Periodo	Denominador (Metas 100%)			Concepto	Delegacione		Población Beneficiaria		
Real por Periodo	Mes 3 Marzo	28				Planeado	Municipio de Querétaro	535,188 mujeres y 514,589 hombres		
Acumulad	TOTAL	28								
Observaciones					Real	Municipio de	535,188 mujeres y			
					Número de archivos:		2			


GESTIÓN PARA RESULTADOS
MATRIZ DE INDICADORES PARA RESULTADOS 2024
 Ficha Técnica y Evaluación por Indicador
 Coordinación de Gabinete

DEPENDENCIA	SECRETARIA DE CULTURA			ALINEACIÓN AL PMD						
PROGRAMA	Municipio Con Justicia Y Paz	CLAVE PMD COMPLETA			Eje	02.00.00.00				
		02.04.02.01.01			Programa	02.04.00.00				
		Ejercicio	2024		Línea de Acción	02.04.02.00				
		Periodo	202403		Componente	02.04.02.01				
NO. DE PROGRAMA	02040000		Fecha de Evaluación	11/04/2024						
RESUMEN NARRATIVO	MANTENIMIENTO A ESPACIOS ADMINISTRATIVOS POR LA SECRETARIA DE CULTURA									
META CUANTITATIVA DESCRIPCIÓN	Realizar 14 mantenimientos a los espacios a cargo de la Secretaría de Cultura				Meta cifras	14				
META CUALITATIVA	Ofrecer a los ciudadanos, espacios culturales dignos y en buen estado para poder realizar las diferentes actividades artísticas y culturales que se ofrecen en los mismos				Población Beneficiaria	271,396 mujeres y 258,675 hombres				
NOMBRE DEL INDICADOR	Porcentaje de mantenimientos realizados				Variable a Medir	Espacios a cargo de la Secretaría de Cultura mantenidos				
MÉTODO CÁLCULO	(Número de mantenimientos realizados / Número de mantenimientos programados) *100				Tipo de Fórmula	PORCENTAJE				
Datos del indicador	Tipo de Indicador	GESTIÓN		Línea Base		Evaluación < 10 Evaluación >= 10 y < 21 Evaluación >= 21	50			
	Dimensión a med	EFICACIA		Parámetros de Evaluación y Resultado Semaforizado						
	Unidad de medid	Mantenimientos a espacios a cargo de la Secretaria de Cultura								
	Frecuencia de medición	TRIMESTRAL								
Datos presupuestales	Presupuesto aprobado			Medios de verificación		Reporte de mantenimiento Municipal				
	Presupuesto modificado									
	Presupuesto pagado									
	Diferencia Real pagado vs. Presupuesto aprobado									
	Diferencia Real pagado vs. Presupuesto modificado			Fuente de Financiamien						
FECHA DE EVALUACIÓN	DESCRIPCIÓN DE LAS ACTIVIDADES EN ESTRICTA CORRELACIÓN A LA META Y AL MÉTODO DE CÁLCULO	DATOS INGRESADOS				TIPOS DE FÓRMULAS Y RESULTADOS				
		Numerador	Denominador (Meta)	Denominador (Año anterior Línea base)	Meta Integral para el efecto de evaluación	Índice	Tasa de Variación	Razón ó Promedio	Porcentaje (Cobertura, Focalización)	Porcentaje de avance
11/04/2024	Durante el periodo que se reporta se realizaron 7 mantenimientos en los espacios acargo de la Secretaria de Cultura	7	14					50	50	
Tipo de Resultado	Detalle de Resultados por Periodo	Denominador (Metas 100%)			Concepto	Delegacione		Población Beneficiaria		
Real por Periodo	Mes 3 Marzo	7				Planeado	Municipio de Querétaro	271,396 mujeres y 258,675 hombres		
Acumulad	TOTAL	7								
Observaciones					Real	Municipio de	271,396 mujeres y			
					Número de archivos:		2			


GESTIÓN PARA RESULTADOS
MATRIZ DE INDICADORES PARA RESULTADOS 2024
 Ficha Técnica y Evaluación por Indicador
 Coordinación de Gabinete


DEPENDENCIA	SECRETARIA DE CULTURA				ALINEACIÓN AL PMD					
PROGRAMA	Municipio Con Justicia Y Paz	CLAVE PMD COMPLETA			Eje	02.00.00.00				
		02.04.02.01.03			Programa	02.04.00.00				
		Ejercicio	2024		Línea de Acción	02.04.02.00				
		Periodo	202403		Componente	02.04.02.01				
NO. DE PROGRAMA	02040000		Fecha de Evaluación	22/04/2024		Actividad	02.04.02.01.03			
				NUE Componente	770.0000.00					
RESUMEN NARRATIVO	MEJORAMIENTO A ESPACIOS ADMINISTRATIVOS POR LA SECRETARIA DE CULTURA									
META CUANTITATIVA DESCRIPCIÓN	Realizar 81 mejoramientos a los espacios a cargo de la Secretaría de Cultura					Meta cifras	81			
META CUALITATIVA	Dar mejoramiento a los espacios administrados por la Secretaría de Cultura para garantizar su conservación					Población Beneficiaria	271,396 mujeres y 258,675 hombres			
NOMBRE DEL INDICADOR	Porcentaje de mejoramientos realizados					Variable a Medir	Espacios a cargo de la Secretaría de Cultura mejorados			
MÉTODO CÁLCULO	(Número de mejoramientos realizados / Número de mejoramientos programados) *100					Tipo de Fórmula	PORCENTAJE			
Datos del indicador	Tipo de Indicador	GESTIÓN		Línea Base		Evaluación < 10 Evaluación >= 10 y < 21 Evaluación >= 21	25.93			
	Dimensión a med	EFICACIA		Parámetros de Evaluación y Resultado Semaforzado						
	Unidad de medid	Mejoramiento a espacios a cargo de la Secretaria de Cultura								
	Frecuencia de medición	TRIMESTRAL								
Datos presupuestales	Presupuesto aprobado			Medios de verificación		Reporte de mejoramiento				
	Presupuesto modificado									
	Presupuesto pagado									
	Diferencia Real pagado vs. Presupuesto aprobado									
	Diferencia Real pagado vs. Presupuesto modificado			Fuente de Financiamien	Municipal					
FECHA DE EVALUACIÓN	DESCRIPCIÓN DE LAS ACTIVIDADES EN ESTRICTA CORRELACIÓN A LA META Y AL MÉTODO DE CÁLCULO	DATOS INGRESADOS				TIPOS DE FÓRMULAS Y RESULTADOS				
		Numerador	Denominador (Meta)	Denominador (Año anterior Línea base)	Meta Integral para el efecto de evaluación	Índice	Tasa de Variación	Razón ó Promedio	Porcentaje (Cobertura, Focalización)	Porcentaje de avance
22/04/2024	Durante el periodo que se informa se realizaron 21 mejoramientos en distintos espacios a cargo de la Secretaria de Cultura	21	81					25.93	25.93	
Tipo de Resultado	Detalle de Resultados por Periodo	Denominador (Metas 100%)			Concepto	Delegacione		Población Beneficiaria		
Real por Periodo	Mes 3 Marzo	21			Planeado	Municipio de Querétaro	271,396 mujeres y 258,675 hombres			
Acumulad	TOTAL	21								
Observaciones						Real	Municipio de	271,396 mujeres y		
						Número de archivos:		2		

GESTIÓN PARA RESULTADOS
MATRIZ DE INDICADORES PARA RESULTADOS 2024
 Ficha Técnica y Evaluación por Indicador
 Coordinación de Gabinete


DEPENDENCIA	SECRETARIA DE CULTURA			ALINEACIÓN AL PMD						
PROGRAMA	Municipio Con Justicia Y Paz	CLAVE PMD COMPLETA			Eje	02.00.00.00				
		02.04.02.01.04			Programa	02.04.00.00				
		Ejercicio	2024		Línea de Acción	02.04.02.00				
		Periodo	202403		Componente	02.04.02.01				
NO. DE PROGRAMA	02040000	Fecha de Evaluación	11/04/2024							
RESUMEN NARRATIVO	GESTIÓN PARA LA CONSTRUCCION DE NUEVOS ESPACIOS DESTINADOS AL ARTE Y LA CULTURA									
META CUANTITATIVA DESCRIPCIÓN	Realizar la gestión de 1 espacio construido destinados al arte y la cultura				Meta cifras	1				
META CUALITATIVA	Gestionar la entrega de los nuevos espacios construidos destinados al arte y la cultura con la finalidad de impulsar la cultura en el Municipio de Querétaro				Población Beneficiaria	91,141 mujeres y 84,138 hombres				
NOMBRE DEL INDICADOR	Porcentaje de entregas de los nuevos espacios construidos destinados al arte y la cultura realizadas				Variable a Medir	Fases de Construcción de nuevos espacios destinados al arte y la				
MÉTODO CÁLCULO	(Número de construcciones nuevas entregadas / Número de construcciones programadas) *100				Tipo de Fórmula	PORCENTAJE				
Datos del indicador	Tipo de Indicador	GESTIÓN		Línea Base		Evaluación < 10 Evaluación >= 10 y < 21 Evaluación >= 21	0			
	Dimensión a med	EFICACIA		Parámetros de Evaluación y Resultado Semaforzado						
	Unidad de medid	Gestión de entrega de los nuevos espacios destinados al arte y la cultura								
	Frecuencia de medición	TRIMESTRAL								
Datos presupuestales	Presupuesto aprobado			Medios de verificación		Reporte de los espacios construidos y entregados				
	Presupuesto modificado									
	Presupuesto pagado									
	Diferencia Real pagado vs. Presupuesto aprobado									
	Diferencia Real pagado vs. Presupuesto modificado			Fuente de Financiamien						Municipal
FECHA DE EVALUACIÓN	DESCRIPCIÓN DE LAS ACTIVIDADES EN ESTRICTA CORRELACIÓN A LA META Y AL MÉTODO DE CÁLCULO	DATOS INGRESADOS				TIPOS DE FÓRMULAS Y RESULTADOS				
		Numerador	Denominador (Meta)	Denominador (Año anterior Línea base)	Meta Integral para el efecto de evaluación	Índice	Tasa de Variación	Razón ó Promedio	Porcentaje (Cobertura, Focalización)	Porcentaje de avance
11/04/2024	Durante el periodo que se reporta no se realizó gestión para la construcción de nuevos espacios destinados al arte y la cultura.	0	1					0	0	
Tipo de Resultado	Detalle de Resultados por Periodo	Denominador (Metas 100%)			Concepto	Delegacione		Población Beneficiaria		
Real por Periodo	Mes 3 Marzo	0				Planeado	FOS, EG	91,141 mujeres y 84,138 hombres		
Acumulad	TOTAL	0								
Observaciones					Real	FOS, EG		0		
					Número de archivos:		1			

GESTIÓN PARA RESULTADOS
MATRIZ DE INDICADORES PARA RESULTADOS 2024
 Ficha Técnica y Evaluación por Indicador
 Coordinación de Gabinete


DEPENDENCIA	INSTITUTO MUNICIPAL DE PLANEACION				ALINEACIÓN AL PMD					
PROGRAMA	Municipio Con Justicia Y Paz	CLAVE PMD COMPLETA				Eje	02.00.00.00			
		02.04.02.03				Programa	02.04.00.00			
		Ejercicio	2024			Línea de Acción	02.04.02.00			
		Periodo	202403			Componente	02.04.02.03			
NO. DE PROGRAMA	02040000		Fecha de Evaluación	16/04/2024						
RESUMEN NARRATIVO	Gestión Integral para el Manejo y Conservación del Patrimonio Cultural de la Humanidad en el Municipio de Querétaro implementada									
META CUANTITATIVA DESCRIPCIÓN	Realizar 8 acciones para la conservación de la Zona de Monumentos Históricos					Meta cifras	8			
META CUALITATIVA	Impulsar la conservación de la Zona de Monumentos Históricos de Querétaro como patrimonio mundial de la UNESCO en beneficio de la población					Población Beneficiaria	26586			
NOMBRE DEL INDICADOR	Porcentaje de cumplimiento de las acciones realizadas para la conservación de la Zona de Monumentos Históricos					Variable a Medir	Acciones para la conservación de la Zona de Monumentos			
MÉTODO CÁLCULO	(Cantidad de acciones para la conservación de la Zona de Monumentos Históricos realizadas / Cantidad de acciones para la conservación de la Zona de Monumentos Históricos establecidas) *100					Tipo de Fórmula	PORCENTAJE			
Datos del indicador	Tipo de Indicador	GESTIÓN			Línea Base		Evaluación < 10 Evaluación >= 10 y < 21 Evaluación >= 21	12.5		
	Dimensión a med	EFICACIA			Parámetros de Evaluación y Resultado Semaforzado					
	Unidad de medid	Acciones realizadas para la Conservación de la Zona de Monumentos Históricos								
	Frecuencia de medición	TRIMESTRAL								
Datos presupuestales	Presupuesto aprobado	\$0.00			Medios de verificación	Reporte trimestral del avance de las etapas de la gestión de recursos federales para la conservación de la Zona de Monumentos Históricos				
	Presupuesto modificado	-\$201,998.42								
	Presupuesto pagado	\$365,582.31								
	Diferencia Real pagado vs. Presupuesto aprobado	-\$365,582.31	0%							
	Diferencia Real pagado vs. Presupuesto modificado	-\$567,580.73	-55.25%		Fuente de Financiamien	Municipal				
FECHA DE EVALUACIÓN	DESCRIPCIÓN DE LAS ACTIVIDADES EN ESTRICTA CORRELACIÓN A LA META Y AL MÉTODO DE CÁLCULO	DATOS INGRESADOS				TIPOS DE FÓRMULAS Y RESULTADOS				
		Numerador	Denominador (Meta)	Denominador (Año anterior Línea base)	Meta Integral para el efecto de evaluación	Índice	Tasa de Variación	Razón ó Promedio	Porcentaje (Cobertura, Focalización)	Porcentaje de avance
16/04/2024	se realizo la visita al Templo de San Isidro para la realizacion del diagnostico para la elaboracion de un proyecto que proteja la fachada poniente del edificio considerado monumento historico y que prevenga su utilizacion por parte de las personas en situac	1	8					12.5	12.5	
Tipo de Resultado	Detalle de Resultados por Periodo	Denominador (Metas 100%)			Concepto	Delegacione		Población Beneficiaria		
Real por Periodo	Mes 3 Marzo	1				Planeado	CH		26586	
Acumulad	TOTAL	1					Real		CH	26586
Observaciones						Real		CH		26586
						Número de archivos:		2		

DEPENDENCIA	INSTITUTO MUNICIPAL DE PLANEACION				ALINEACIÓN AL PMD					
PROGRAMA	Municipio Con Justicia Y Paz	CLAVE PMD COMPLETA			Eje	02.00.00.00				
		02.04.02.03.01			Programa	02.04.00.00				
		Ejercicio	2024		Línea de Acción	02.04.02.00				
		Periodo	202403		Componente	02.04.02.03				
NO. DE PROGRAMA	02040000		Fecha de Evaluación	16/04/2024						
RESUMEN NARRATIVO	GESTION DE RECURSOS FEDERALES PARA OBRAS DE CONSERVACION DE LA ZONA DE MONUMENTOS HISTORICOS									
META CUANTITATIVA DESCRIPCIÓN	Gestionar recurso para 2 proyectos en 4 etapas (Integración del expediente técnico del proyecto de obra, proceso de dictaminación del grupo asesor, revisión y firma de convenio del proyecto) para la obtención de recursos federales para la conservación de la Zona de Monumentos Históricos.				Meta cifras	4				
META CUALITATIVA	Conservar en buen estado los monumentos históricos de la zona decretada como patrimonio mundial por la UNESCO para beneficio de la ciudadanía				Población Beneficiaria	26586				
NOMBRE DEL INDICADOR	Porcentaje de cumplimiento en las etapas de cada convenio para la obtención de recursos federales para la Conservación de la Zona de Monumentos Históricos				Variable a Medir	Etapas en la gestión de recursos federales para obras de Conservación				
MÉTODO CÁLCULO	(Cantidad de etapas para la obtención de recursos federales de para la Conservación de la Zona de Monumentos Históricos realizadas / Cantidad de etapas para la obtención de recursos federales para la Conservación de la Zona de Monumentos Históricos planeadas) *100				Tipo de Fórmula	PORCENTAJE				
Datos del indicador	Tipo de Indicador	GESTIÓN		Línea Base		Evaluación < 10 Evaluación >= 10 y < 21 Evaluación >= 21	25			
	Dimensión a med	EFICACIA		Parámetros de Evaluación y Resultado Semaforzado						
	Unidad de medid	Etapas para la obtención de recursos federales para la conservación de la Zona de M								
	Frecuencia de medición	TRIMESTRAL								
Datos presupuestales	Presupuesto aprobado			Medios de verificación		Reporte trimestral del avance de las etapas de la gestión de recursos federales para la conservación de la Zona de Monumentos Históricos				
	Presupuesto modificado									
	Presupuesto pagado									
	Diferencia Real pagado vs. Presupuesto aprobado									
	Diferencia Real pagado vs. Presupuesto modificado			Fuente de Financiamien						Municipal
FECHA DE EVALUACIÓN	DESCRIPCIÓN DE LAS ACTIVIDADES EN ESTRICTA CORRELACIÓN A LA META Y AL MÉTODO DE CÁLCULO	DATOS INGRESADOS				TIPOS DE FÓRMULAS Y RESULTADOS				
		Numerador	Denominador (Meta)	Denominador anterior (Línea base)	Meta Integral para el efecto de evaluación	Índice	Tasa de Variación	Razón ó Promedio	Porcentaje (Cobertura, Focalización)	Porcentaje de avance
16/04/2024	Se asistió a reunión de trabajo entre las dependencias federal, estatal y municipal con el comite del templo de la Parroquia de Santiago con la finalidad de explicar los alcances de un proyecto de elaboracion de expediente tecnico para la gestión de recurs	1	4					25	25	
Tipo de Resultado	Detalle de Resultados por Periodo	Denominador (Metas 100%)			Concepto	Delegacione		Población Beneficiaria		
Real por Periodo	Mes 3 Marzo	1			Planeado	CH		26586		
Acumulad	TOTAL	1				Real		CH		26586
Observaciones					Real		CH		26586	
					Número de archivos:				2	


GESTIÓN PARA RESULTADOS
MATRIZ DE INDICADORES PARA RESULTADOS 2024
 Ficha Técnica y Evaluación por Indicador
 Coordinación de Gabinete

DEPENDENCIA	INSTITUTO MUNICIPAL DE PLANEACION				ALINEACIÓN AL PMD				
PROGRAMA	Municipio Con Justicia Y Paz	CLAVE PMD COMPLETA			Eje	02.00.00.00			
		02.04.02.03.03			Programa	02.04.00.00			
		Ejercicio	2024		Línea de Acción	02.04.02.00			
		Periodo	202403		Componente	02.04.02.03			
NO. DE PROGRAMA	02040000	Fecha de Evaluación	16/04/2024		Actividad	02.04.02.03.03			
					NUE Componente	260.0000.00			
RESUMEN NARRATIVO	ELABORACION DE INVESTIGACIONES Y PROGRAMAS NORMATIVOS PARA LA MEJOR GESTION DE LA AUTENTICIDAD E INTEGRIDAD DEL PATRIMONIO								
META CUANTITATIVA DESCRIPCIÓN	Realización de un proyecto en tres etapas (Selección de monumentos, investigación documental y técnica, elaboración del documento) para la conservación de la Zona de Monumentos Históricos de Querétaro				Meta cifras	3			
META CUALITATIVA	Gestionar la zona de monumentos históricos de Querétaro, en conservación y protección del patrimonio cultural de la humanidad.				Población Beneficiaria	26586			
NOMBRE DEL INDICADOR	Porcentaje de avance de las etapas de asignación y realización				Variable a Medir	Gestión de recurso municipal para la realización de estudios			
MÉTODO CÁLCULO	(Cantidad de etapas realizadas para la obtención de los recursos municipales / Cantidad de etapas planeadas para la obtención de los recursos municipales) * 100				Tipo de Fórmula	PORCENTAJE			
Datos del indicador	Tipo de Indicador	GESTIÓN		Línea Base		Evaluación < 10 Evaluación >= 10 y < 21 Evaluación >= 21	33.33		
	Dimensión a med	EFICACIA		Parámetros de Evaluación y Resultado Semaforzado					
	Unidad de medid	Etapas para la obtención del recurso municipal.							
	Frecuencia de medición	TRIMESTRAL							
Datos presupuestales	Presupuesto aprobado			Medios de verificación	Reporte trimestral del avance de las etapas de la gestión de recursos federales para la conservación de la Zona de Monumentos Históricos				
	Presupuesto modificado								
	Presupuesto pagado								
	Diferencia Real pagado vs. Presupuesto aprobado								
	Diferencia Real pagado vs. Presupuesto modificado			Fuente de Financiamien	Municipal				
FECHA DE EVALUACIÓN	DESCRIPCIÓN DE LAS ACTIVIDADES EN ESTRUCTURA CORRELACIÓN A LA META Y AL MÉTODO DE CÁLCULO	DATOS INGRESADOS				TIPOS DE FÓRMULAS Y RESULTADOS			
		Numerador	Denominador (Meta)	Denominador (Año anterior Línea base)	Meta Integral para el efecto de evaluación	Índice	Tasa de Variación	Razón ó Promedio	Porcentaje (Cobertura, Focalización)
16/04/2024	Se actualizo la propuesta de adecuación del reglamento del Instituto Municipal de Planeación del Municipio de Querétaro, para integrar un capítulo que hable de la coordinación de patrimonio mundial monumentos y sitios en el municipio de Queré	1	3					33.33	33.33
Tipo de Resultado	Detalle de Resultados por Periodo	Denominador (Metas 100%)			Concepto	Delegacione		Población Beneficiaria	
Real por Periodo	Mes 3 Marzo	1				Planeado	CH		26586
Acumulad	TOTAL	1					Real		CH
Observaciones					Número de archivos:		2		


GESTIÓN PARA RESULTADOS
MATRIZ DE INDICADORES PARA RESULTADOS 2024
 Ficha Técnica y Evaluación por Indicador
 Coordinación de Gabinete

DEPENDENCIA	INSTITUTO MUNICIPAL DE PLANEACION				ALINEACIÓN AL PMD						
PROGRAMA	Municipio Con Justicia Y Paz	CLAVE PMD COMPLETA			Eje	02.00.00.00					
		02.04.02.03.04			Programa	02.04.00.00					
		Ejercicio	2024		Línea de Acción	02.04.02.00					
		Periodo	202403		Componente	02.04.02.03					
NO. DE PROGRAMA	02040000		Fecha de Evaluación	17/04/2024		Actividad	02.04.02.03.04				
						NUE Componente	260.0000.00				
RESUMEN NARRATIVO	SEGUIMIENTO DE LA UNIDAD DE GESTION DEL PATRIMONIO MUNDIAL Y CONSERVACION DE LA ZONA DE MONUMENTOS HISTORICOS										
META CUANTITATIVA DESCRIPCIÓN	Aprobación por la secretaria de administración de un organigrama aprobado por cabildo.					Meta cifras	1				
META CUALITATIVA	Establecer un sistema de gestión como lo solicita la UNESCO a los sitios con categoría de patrimonio mundial					Población Beneficiaria	26586				
NOMBRE DEL INDICADOR	Porcentaje de aprobación en el proceso de conformación					Variable a Medir	Aprobación por el H. Ayuntamiento en sesión de cabildo				
MÉTODO CÁLCULO	(Cantidad de etapas aprobadas para la conformación de la unidad de Gestión en el Municipio de Querétaro / Cantidad de etapas planeadas para la conformación de la unidad de Gestión en el Municipio de Querétaro) * 100					Tipo de Fórmula	PORCENTAJE				
Datos del indicador	Tipo de Indicador	GESTIÓN			Línea Base		Evaluación < 10 Evaluación >= 10 y < 21 Evaluación >= 21	100			
	Dimensión a med	EFICACIA			Parámetros de Evaluación y Resultado Semaforzado						
	Unidad de medid	Etapas para la conformación de la unidad de Gestión									
	Frecuencia de medición	TRIMESTRAL									
Datos presupuestales	Presupuesto aprobado	\$0.00			Medios de verificación	Reporte trimestral del avance de las etapas de la gestión de recursos federales para la conservación de la Zona de Monumentos Históricos					
	Presupuesto modificado	-\$201,998.42									
	Presupuesto pagado	\$365,582.31									
	Diferencia Real pagado vs. Presupuesto aprobado	-\$365,582.31									
	Diferencia Real pagado vs. Presupuesto modificado	-\$567,580.73			Fuente de Financiamien	Municipal					
FECHA DE EVALUACIÓN	DESCRIPCIÓN DE LAS ACTIVIDADES EN ESTRICTA CORRELACIÓN A LA META Y AL MÉTODO DE CÁLCULO	DATOS INGRESADOS				TIPOS DE FÓRMULAS Y RESULTADOS					
		Numerador	Denominador (Meta)	Denominador anterior (Línea base)	Meta Integral para el efecto de evaluación	Índice	Tasa de Variación	Razón ó Promedio	Porcentaje (Cobertura, Focalización)	Porcentaje de avance	
17/04/2024	A petición del Director General del IMPLAN en fecha 27 de marzo se envió la propuesta de actualización del Plan de manejo y conservación de la zona de monumentos históricos de Querétaro así como la propuesta de adecuación de reglamento de	1	1					100	100		
Tipo de Resultado	Detalle de Resultados por Periodo	Denominador (Metas 100%)			Concepto	Delegacione		Población Beneficiaria			
Real por Periodo	Mes 3 Marzo	1			Planeado	CH		26586			
Acumulad	TOTAL	1									
Observaciones					Real	CH		26586			
					Número de archivos:		2				


GESTIÓN PARA RESULTADOS
MATRIZ DE INDICADORES PARA RESULTADOS 2024
 Ficha Técnica y Evaluación por Indicador
 Coordinación de Gabinete

DEPENDENCIA	SECRETARIA DE SEGURIDAD PUBLICA DEL MUNICIPIO DE QUERETARO			ALINEACIÓN AL PMD						
PROGRAMA	Municipio Con Justicia Y Paz	CLAVE PMD COMPLETA 02.04.03.01			Eje	02.00.00.00				
		Ejercicio	2024		Programa	02.04.00.00				
		Periodo	202403		Línea de Acción	02.04.03.00				
NO. DE PROGRAMA	02040000	Fecha de Evaluación	08/04/2024		Componente	02.04.03.01				
					Actividad					
					NUE Componente	190.0000.00				
RESUMEN NARRATIVO	Acciones para la Prevención Social de la Violencia y la Delincuencia desarrolladas									
META CUANTITATIVA DESCRIPCIÓN	Dar cobertura a las 7 delegaciones municipales a través de acciones en materia de Prevención Social de la Violencia y la Delincuencia				Meta cifras	7				
META CUALITATIVA	Fortalecer la cultura de la Prevención Social de la Violencia y la Delincuencia en el municipio, para la construcción de espacios seguros				Población Beneficiaria	535,188 mujeres y 514,589 hombres				
NOMBRE DEL INDICADOR	Porcentaje de delegaciones municipales atendidas en materia de Prevención Social de la Violencia y la Delincuencia				Variable a Medir	Delegaciones municipales atendidas a través de				
MÉTODO CÁLCULO	(Cantidad de Delegaciones Municipales atendidas /Cantidad de Delegaciones Municipales programadas) *100				Tipo de Fórmula	PORCENTAJE				
Datos del indicador	Tipo de Indicador	GESTIÓN		Linea Base		Evaluación < 10 Evaluación >= 10 y < 21 Evaluación >= 21	25			
	Dimensión a med	EFICACIA		Parámetros de						
	Unidad de medid	Delegaciones Municipales atendidas		Evaluación y Resultado Semaforizado						
	Frecuencia de medición	TRIMESTRAL								
Datos presupuestales	Presupuesto aprobado	\$0.00		Medios de verificación	Reporte Trimestral de la cobertura en las Delegaciones Municipales atendidas a través de acciones en materia de Prevención Social de la Violencia y la Delincuencia					
	Presupuesto modificado	\$4,438,485.92								
	Presupuesto pagado	\$2,201,040.29								
	Diferencia Real pagado vs. Presupuesto aprobado	-\$2,201,040.29	0%							
	Diferencia Real pagado vs. Presupuesto modificado	\$2,237,445.63	201.65%		Fuente de Financiamien	Municipal				
FECHA DE EVALUACIÓN	DESCRIPCIÓN DE LAS ACTIVIDADES EN ESTRICTA CORRELACIÓN A LA META Y AL MÉTODO DE CÁLCULO	DATOS INGRESADOS				TIPOS DE FÓRMULAS Y RESULTADOS				
		Numerador	Denominador (Meta)	Denominador (Año anterior Linea base)	Meta Integral para el efecto de evaluación	Índice	Tasa de Variación	Razón ó Promedio	Porcentaje (Cobertura, Focalización)	Porcentaje de avance
08/04/2024	Se dio inicio a la atención de las delegaciones municipales a través de acciones en materia de prevención social de la violencia y la delincuencia.	1.75	7					25	25	
Tipo de Resultado	Detalle de Resultados por Periodo		Denominador (Metas 100%)			Concepto	Delegacione		Población Beneficiaria	
Real por Periodo	Mes 3 Marzo	1.75				Planeado	Municipio de Querétaro		535,188 mujeres y 514,589 hombres	
Acumulad	TOTAL	1.75								
Observaciones		Real	Municipio de				94,470			
		Número de archivos:						2		


GESTIÓN PARA RESULTADOS
MATRIZ DE INDICADORES PARA RESULTADOS 2024
 Ficha Técnica y Evaluación por Indicador
 Coordinación de Gabinete

DEPENDENCIA	SECRETARIA DE SEGURIDAD PUBLICA DEL MUNICIPIO DE QUERETARO			ALINEACIÓN AL PMD						
PROGRAMA	Municipio Con Justicia Y Paz	CLAVE PMD COMPLETA 02.04.03.01.03			Eje	02.00.00.00				
		Ejercicio	2024		Programa	02.04.00.00				
		Periodo	202403		Línea de Acción	02.04.03.00				
NO. DE PROGRAMA	02040000	Fecha de Evaluación	08/04/2024		Componente	02.04.03.01				
					Actividad	02.04.03.01.03				
					NUE Componente	190.0000.00				
RESUMEN NARRATIVO	EJECUCION DEL PROGRAMA DE PREVENCION SOCIAL DE LA VIOLENCIA Y LA DELINCUENCIA									
META CUANTITATIVA DESCRIPCIÓN	Presentar 4 informes trimestrales sobre la ejecución del Programa de Prevención de la Violencia y la Delincuencia				Meta cifras	4				
META CUALITATIVA	Atender de forma integral los factores de riesgo de las zonas a intervenir				Población Beneficiaria	535,188 mujeres y 514,589 hombres				
NOMBRE DEL INDICADOR	Porcentaje de informes trimestrales de la ejecución del Programa de Prevención de la Violencia y la Delincuencia presentados				Variable a Medir	Informes trimestrales Programa de Prevención de la Viole				
MÉTODO CÁLCULO	(Cantidad de informes trimestrales de la ejecución del Programa de Prevención de la Violencia y la Delincuencia presentados / Cantidad de informes trimestrales de la ejecución del Programa de Prevención de la Violencia y la Delincuencia programados) *100				Tipo de Fórmula	PORCENTAJE				
Datos del indicador	Tipo de Indicador	GESTIÓN		Línea Base		Evaluación < 10 Evaluación >= 10 y < 21 Evaluación >= 21	25			
	Dimensión a med	EFICACIA		Parámetros de Evaluación y Resultado Semaforizado						
	Unidad de medid	Informes Trimestrales de la ejecución del Programa de Prevención de la Violencia y								
	Frecuencia de medición	TRIMESTRAL								
Datos presupuestales	Presupuesto aprobado			Medios de verificación	Informe trimestral de la ejecución del Programa de Prevención Social de la Violencia y la Delincuencia presentados					
	Presupuesto modificado									
	Presupuesto pagado									
	Diferencia Real pagado vs. Presupuesto aprobado									
	Diferencia Real pagado vs. Presupuesto modificado			Fuente de Financiamien	Municipal					
FECHA DE EVALUACIÓN	DESCRIPCIÓN DE LAS ACTIVIDADES EN ESTRICTA CORRELACIÓN A LA META Y AL MÉTODO DE CÁLCULO	DATOS INGRESADOS				TIPOS DE FÓRMULAS Y RESULTADOS				
		Numerador	Denominador (Meta)	Denominador (Año anterior Línea base)	Meta Integral para el efecto de evaluación	Índice	Tasa de Variación	Razón ó Promedio	Porcentaje (Cobertura, Focalización)	Porcentaje de avance
08/04/2024	Se presenta el primer informe sobre la ejecución del Programa de Prevención Social de la Violencia y la Delincuencia, realizando 1,937 actividades.	1	4					25	25	
Tipo de Resultado	Detalle de Resultados por Periodo	Denominador (Metas 100%)			Concepto	Delegacione		Población Beneficiaria		
Real por Periodo	Mes 3 Marzo	1				Planeado	Municipio de Querétaro	535,188 mujeres y 514,589 hombres		
Acumulad	TOTAL	1								
Observaciones					Real	Municipio de		79,786		
					Número de archivos:		2			


GESTIÓN PARA RESULTADOS
 MATRIZ DE INDICADORES PARA RESULTADOS 2024
 Ficha Técnica y Evaluación por Indicador
 Coordinación de Gabinete

DEPENDENCIA	SECRETARIA DE SEGURIDAD PUBLICA DEL MUNICIPIO DE QUERETARO			ALINEACIÓN AL PMD						
PROGRAMA	Municipio Con Justicia Y Paz	CLAVE PMD COMPLETA 02.04.03.01.04			Eje	02.00.00.00				
		Ejercicio	2024		Programa	02.04.00.00				
		Periodo	202403		Línea de Acción	02.04.03.00				
NO. DE PROGRAMA	02040000	Fecha de Evaluación	08/04/2024		Componente	02.04.03.01				
					Actividad	02.04.03.01.04				
					NUE Componente	190.0000.00				
RESUMEN NARRATIVO	DESARROLLO DE ESTRATEGIAS INTEGRALES EN MATERIA DE PREVENCION SOCIAL Y COMUNITARIA PARA LOS DIFERENTES SECTORES DE LA POBLACION (4.7)									
META CUANTITATIVA DESCRIPCIÓN	Presentar 4 informes trimestrales sobre las Estrategias Integrales en materia de prevención social y comunitaria para los diferentes sectores de la población				Meta cifras	4				
META CUALITATIVA	Fortalecer la cultura de Prevención Social de la Violencia y la Delincuencia en la niñez, adolescencia, juventud, adultez y adultez mayor				Población Beneficiaria	535,188 mujeres y 514,589 hombres				
NOMBRE DEL INDICADOR	Porcentaje de informes trimestrales de las Estrategias Integrales en materia de prevención social y comunitaria para los diferentes sectores de la población presentados				Variable a Medir	Informes trimestrales de las Estrategias Integrales de Prevención				
MÉTODO CÁLCULO	(Cantidad de informes trimestrales e las Estrategias Integrales en materia de prevención social y comunitaria para los diferentes sectores de la población presentados / Cantidad de informes trimestrales e las Estrategias Integrales en materia de prevención social y comunitaria para los diferen				Tipo de Fórmula	PORCENTAJE				
Datos del indicador	Tipo de Indicador	GESTIÓN		Línea Base		Evaluación < 10 Evaluación >= 10 y < 21 Evaluación >= 21	25			
	Dimensión a med	EFICACIA		Parámetros de Evaluación y Resultado Semaforzado						
	Unidad de medid	Informes Trimestrales de las Estrategias Integrales en materia de prevención socia								
	Frecuencia de medición	TRIMESTRAL								
Datos presupuestales	Presupuesto aprobado			Medios de verificación		Informe trimestral del avance de las Estrategias Integrales en materia de prevención social y comunitaria para los diferentes sectores de la población presentados				
	Presupuesto modificado									
	Presupuesto pagado									
	Diferencia Real pagado vs. Presupuesto aprobado									
	Diferencia Real pagado vs. Presupuesto modificado			Fuente de Financiamien	Municipal					
FECHA DE EVALUACIÓN	DESCRIPCIÓN DE LAS ACTIVIDADES EN ESTRICTA CORRELACIÓN A LA META Y AL MÉTODO DE CÁLCULO	DATOS INGRESADOS				TIPOS DE FÓRMULAS Y RESULTADOS				
		Numerador	Denominador (Meta)	Denominador (Año anterior Línea base)	Meta Integral para el efecto de evaluación	Índice	Tasa de Variación	Razón ó Promedio	Porcentaje (Cobertura, Focalización)	Porcentaje de avance
08/04/2024	Se presenta el primer informe trimestral sobre las estrategias integrales en materia de prevención social y comunitaria para los diferentes sectores de la población; con 542 actividades realizadas.	1	4					25	25	
Tipo de Resultado	Detalle de Resultados por Periodo	Denominador (Metas 100%)			Concepto	Delegacione		Población Beneficiaria		
Real por Periodo	Mes 3 Marzo	1				Planeado	Municipio de Querétaro	535,188 mujeres y 514,589 hombres		
Acumulad	TOTAL	1								
Observaciones					Real	Municipio de	2,240			
					Número de archivos:		2			


GESTIÓN PARA RESULTADOS
MATRIZ DE INDICADORES PARA RESULTADOS 2024
 Ficha Técnica y Evaluación por Indicador
 Coordinación de Gabinete

DEPENDENCIA	SECRETARIA DE DESARROLLO HUMANO Y SOCIAL			ALINEACIÓN AL PMD						
PROGRAMA	Municipio Con Justicia Y Paz	CLAVE PMD COMPLETA			Eje	02.00.00.00				
		02.04.04.01			Programa	02.04.00.00				
		Ejercicio	2024		Línea de Acción	02.04.04.00				
		Periodo	202403		Componente	02.04.04.01				
NO. DE PROGRAMA	02040000	Fecha de Evaluación	12/04/2024	Actividad						
				NUE Componente	180.0000.00					
RESUMEN NARRATIVO	Acciones encaminadas a Prevenir Conductas de Riesgo, realizadas									
META CUANTITATIVA DESCRIPCIÓN	Realizar 3,365 acciones de Prevención de Conductas de Riesgo en el Municipio.			Meta cifras	3365					
META CUALITATIVA	Atender el tema de salud mental en la población a través de acciones enfocadas en la vinculación a factores protectores, enfocándose de prevención de conductas de riesgo, y beneficia a la población en su calidad de vida.			Población Beneficiaria	26000					
NOMBRE DEL INDICADOR	Porcentaje de avance de las actividades Prevención de Conductas de Riesgo realizadas			Variable a Medir	Actividades de Prevención de Conductas de Riesgo					
MÉTODO CÁLCULO	(Cantidad de actividades de prevención de conductas de riesgo realizadas / Cantidad de actividades de prevención de conductas de riesgo planeadas) *100			Tipo de Fórmula	PORCENTAJE					
Datos del indicador	Tipo de Indicador	GESTIÓN		Linea Base		Evaluación < 10 Evaluación >= 10 y < 21 Evaluación >= 21	47.55			
	Dimensión a med	EFICACIA		Parámetros de Evaluación y Resultado Semaforzado						
	Unidad de medid	Actividades de prevención de conductas de riesgo								
	Frecuencia de medición	TRIMESTRAL								
Datos presupuestales	Presupuesto aprobado	\$0.00		Medios de verificación	Reporte trimestral de actividades Prevención de Conductas de Riesgo					
	Presupuesto modificado	\$2,751,484.63								
	Presupuesto pagado	\$1,298,476.46								
	Diferencia Real pagado vs. Presupuesto aprobado	-\$1,298,476.46	0%							
	Diferencia Real pagado vs. Presupuesto modificado	\$1,453,008.17	211.9%		Fuente de Financiamien	Municipal				
FECHA DE EVALUACIÓN	DESCRIPCIÓN DE LAS ACTIVIDADES EN ESTRICTA CORRELACIÓN A LA META Y AL MÉTODO DE CÁLCULO	DATOS INGRESADOS				TIPOS DE FÓRMULAS Y RESULTADOS				
		Numerador	Denominador (Meta)	Denominador (Año anterior Linea base)	Meta Integral para el efecto de evaluación	Índice	Tasa de Variación	Razón ó Promedio	Porcentaje (Cobertura, Focalización)	Porcentaje de avance
12/04/2024	se realizaron 1600 acciones de Prevención de Conductas de Riesgo en el Municipio.	1600	3365					47.55	47.55	
Tipo de Resultado	Detalle de Resultados por Periodo	Denominador (Metas 100%)			Concepto	Delegacione		Población Beneficiaria		
Real por Periodo	Mes 3 Marzo	1600				Planeado	Municipio de Querétaro		26000	
Acumulad	TOTAL	1600								
Observaciones					Real	Municipio de		16000		
					Número de archivos:		1			


GESTIÓN PARA RESULTADOS
MATRIZ DE INDICADORES PARA RESULTADOS 2024
 Ficha Técnica y Evaluación por Indicador
 Coordinación de Gabinete

DEPENDENCIA	SECRETARIA DE DESARROLLO HUMANO Y SOCIAL				ALINEACIÓN AL PMD					
PROGRAMA	Municipio Con Justicia Y Paz	CLAVE PMD COMPLETA			Eje	02.00.00.00				
		02.04.04.01.08			Programa	02.04.00.00				
		Ejercicio	2024		Línea de Acción	02.04.04.00				
		Periodo	202403		Componente	02.04.04.01				
NO. DE PROGRAMA	02040000	Fecha de Evaluación	12/04/2024							
RESUMEN NARRATIVO	REALIZACION DE ACTIVIDADES, CURSOS, TALLERES, PLATICAS Y/O EVENTOS QUE PROMUEVAN Y FAVOREZCAN EL DESARROLLO DE FACTORES PROTECTORES (4.5)									
META CUANTITATIVA DESCRIPCIÓN	Realizar 100 actividades, cursos, talleres, pláticas o eventos que promuevan y favorezcan el desarrollo de factores protectores				Meta cifras	100				
META CUALITATIVA	Fortalecer los factores protectores				Población Beneficiaria	2150				
NOMBRE DEL INDICADOR	Porcentajes de actividades, cursos, talleres, pláticas o eventos realizados				Variable a Medir	Actividades, cursos, talleres, pláticas o eventos				
MÉTODO CÁLCULO	(Cantidad de actividades, cursos, talleres, pláticas o eventos realizados / Cantidad de actividades, cursos, talleres, pláticas o eventos planeados) *100				Tipo de Fórmula	PORCENTAJE				
Datos del indicador	Tipo de Indicador	GESTIÓN		Línea Base		<div style="display: flex; align-items: center; justify-content: center;"> <div style="width: 20px; height: 20px; background-color: red; margin-right: 5px;"></div> <div style="width: 20px; height: 20px; background-color: yellow; margin-right: 5px;"></div> <div style="width: 20px; height: 20px; background-color: green; margin-right: 5px;"></div> </div>	43			
	Dimensión a med	EFICACIA		Parámetros de Evaluación y Resultado Semaforzado						
	Unidad de medid	Actividades, cursos, talleres, pláticas o eventos								
	Frecuencia de medición	TRIMESTRAL								
Datos presupuestales	Presupuesto aprobado			Medios de verificación	Reporte trimestral de actividades realizadas en el periodo					
	Presupuesto modificado									
	Presupuesto pagado									
	Diferencia Real pagado vs. Presupuesto aprobado									
	Diferencia Real pagado vs. Presupuesto modificado			Fuente de Financiamien						Municipal
FECHA DE EVALUACIÓN	DESCRIPCIÓN DE LAS ACTIVIDADES EN ESTRICTA CORRELACIÓN A LA META Y AL MÉTODO DE CÁLCULO	DATOS INGRESADOS				TIPOS DE FÓRMULAS Y RESULTADOS				
		Numerador	Denominador (Meta)	Denominador (Año anterior Línea base)	Meta Integral para el efecto de evaluación	Índice	Tasa de Variación	Razón ó Promedio	Porcentaje (Cobertura, Focalización)	Porcentaje de avance
12/04/2024	Se realizaron 43 cursos, talleres, pláticas o eventos que promuevan y favorezcan el desarrollo de factores protectores	43	100					43	43	
Tipo de Resultado	Detalle de Resultados por Periodo	Denominador (Metas 100%)			Concepto	Delegacione		Población Beneficiaria		
Real por Periodo	Mes 3 Marzo	43				Planeado	Municipio de Querétaro		2150	
Acumulad	TOTAL	43					Real		Municipio de	1500
Observaciones					Número de archivos:		1			


GESTIÓN PARA RESULTADOS
 MATRIZ DE INDICADORES PARA RESULTADOS 2024
 Ficha Técnica y Evaluación por Indicador
 Coordinación de Gabinete

DEPENDENCIA	SECRETARIA DE DESARROLLO HUMANO Y SOCIAL				ALINEACIÓN AL PMD					
PROGRAMA	Municipio Con Justicia Y Paz	CLAVE PMD COMPLETA			Eje	02.00.00.00				
		02.04.04.01.09			Programa	02.04.00.00				
		Ejercicio	2024		Línea de Acción	02.04.04.00				
		Periodo	202403		Componente	02.04.04.01				
NO. DE PROGRAMA	02040000	Fecha de Evaluación	11/04/2024							
RESUMEN NARRATIVO	REALIZACION DE ESTRATEGIAS INTEGRALES EN MATERIA DE PREVENCION PSICOSOCIAL PARA DISMINUIR LOS FACTORES DE RIESGO (4.10)									
META CUANTITATIVA DESCRIPCIÓN	Atender 600 personas en situación de calle a través de la estrategia de reinserción social				Meta cifras	600				
META CUALITATIVA	Generar factores protectores a través de atenciones focalizadas a población en situación de calle a través de la estrategia de reinserción social				Población Beneficiaria	365				
NOMBRE DEL INDICADOR	Porcentaje de personas en situación de calle que sean beneficiarias de la estrategia de reinserción social.				Variable a Medir	Personas en situación de calle atendidas a través de la estrategia				
MÉTODO CÁLCULO	(Cantidad personas en situación de calle que sean beneficiarias de la estrategia de reinserción social / Cantidad personas en situación de calle que se planeen sean beneficiarias de la estrategia de reinserción social) *100				Tipo de Fórmula	PORCENTAJE				
Datos del indicador	Tipo de Indicador	GESTIÓN		Línea Base		<div style="display: flex; align-items: center; justify-content: center;"> <div style="width: 20px; height: 20px; background-color: red; margin-right: 5px;"></div> <div style="width: 20px; height: 20px; background-color: yellow; margin-right: 5px;"></div> <div style="width: 20px; height: 20px; background-color: green; margin-right: 5px;"></div> </div>	38.17			
	Dimensión a med	EFICACIA		Parámetros de Evaluación y Resultado Semaforzado						
	Unidad de medid	Personas beneficiarias en la estrategia de reinserción social								
	Frecuencia de medición	TRIMESTRAL								
Datos presupuestales	Presupuesto aprobado			Medios de verificación	Reporte trimestral de actividades realizadas en el periodo					
	Presupuesto modificado									
	Presupuesto pagado									
	Diferencia Real pagado vs. Presupuesto aprobado									
	Diferencia Real pagado vs. Presupuesto modificado			Fuente de Financiamien						Municipal
FECHA DE EVALUACIÓN	DESCRIPCIÓN DE LAS ACTIVIDADES EN ESTRICTA CORRELACIÓN A LA META Y AL MÉTODO DE CÁLCULO	DATOS INGRESADOS				TIPOS DE FÓRMULAS Y RESULTADOS				
		Numerador	Denominador (Meta)	Denominador (Año anterior Línea base)	Meta Integral para el efecto de evaluación	Índice	Tasa de Variación	Razón ó Promedio	Porcentaje (Cobertura, Focalización)	Porcentaje de avance
11/04/2024	Se benefició a 229 personas en situación de calle a través de la estrategia de reinserción social	229	600					38.17	38.17	
Tipo de Resultado	Detalle de Resultados por Periodo	Denominador (Metas 100%)			Concepto	Delegacione		Población Beneficiaria		
Real por Periodo	Mes 3 Marzo	229				Planeado	Municipio de Querétaro		365	
Acumulad	TOTAL	229								
Observaciones					Real	Municipio de		229		
					Número de archivos:		1			


GESTIÓN PARA RESULTADOS
MATRIZ DE INDICADORES PARA RESULTADOS 2024
 Ficha Técnica y Evaluación por Indicador
 Coordinación de Gabinete

DEPENDENCIA	SECRETARIA DE DESARROLLO HUMANO Y SOCIAL				ALINEACIÓN AL PMD					
PROGRAMA	Municipio Con Justicia Y Paz	CLAVE PMD COMPLETA			Eje	02.00.00.00				
		02.04.04.01.10			Programa	02.04.00.00				
		Ejercicio	2024		Línea de Acción	02.04.04.00				
		Periodo	202403		Componente	02.04.04.01				
NO. DE PROGRAMA	02040000		Fecha de Evaluación	11/04/2024		Actividad	02.04.04.01.10			
						NUE Componente	180.0000.00			
RESUMEN NARRATIVO	REALIZACION DE TALLERES QUE COADYUVEN A LA RECONSTRUCCION DEL TEJIDO SOCIAL									
META CUANTITATIVA DESCRIPCIÓN	Realizar 600 actividades de prevención de conductas de riesgo					Meta cifras	600			
META CUALITATIVA	Generar factores protectores en planteles educativos, empresas y comunidades, a través de actividades dirigidas a la prevención de conductas de riesgo.					Población Beneficiaria	13550			
NOMBRE DEL INDICADOR	Porcentaje de avance en la realización de actividades para prevenir conductas de riesgo					Variable a Medir	Actividades enfocadas en la prevención de conduc			
MÉTODO CÁLCULO	(Cantidad de actividades de prevención de conducta de riesgo realizadas / Cantidad de actividades de prevención de conductas de riesgo planeadas) *100					Tipo de Fórmula	PORCENTAJE			
Datos del indicador	Tipo de Indicador	GESTIÓN		Linea Base		Evaluación < 10 Evaluación >= 10 y < 21 Evaluación >= 21	49.5			
	Dimensión a med	EFICACIA		Parámetros de Evaluación y Resultado Semaforzado						
	Unidad de medid	Actividades de prevención de conductas de riesgo								
	Frecuencia de medición	TRIMESTRAL								
Datos presupuestales	Presupuesto aprobado			Medios de verificación		Reporte trimestral de actividades realizadas en el periodo				
	Presupuesto modificado									
	Presupuesto pagado									
	Diferencia Real pagado vs. Presupuesto aprobado									
	Diferencia Real pagado vs. Presupuesto modificado			Fuente de Financiamien	Municipal					
FECHA DE EVALUACIÓN	DESCRIPCIÓN DE LAS ACTIVIDADES EN ESTRICTA CORRELACIÓN A LA META Y AL MÉTODO DE CÁLCULO	DATOS INGRESADOS				TIPOS DE FÓRMULAS Y RESULTADOS				
		Numerador	Denominador (Meta)	Denominador (Año anterior Linea base)	Meta Integral para el efecto de evaluación	Índice	Tasa de Variación	Razón ó Promedio	Porcentaje (Cobertura, Focalización)	Porcentaje de avance
11/04/2024	se realizaron 297 actividades de prevención de conductas de riesgo	297	600					49.5	49.5	
Tipo de Resultado	Detalle de Resultados por Periodo	Denominador (Metas 100%)			Concepto	Delegacione		Población Beneficiaria		
Real por Periodo	Mes 3 Marzo	297				Planeado	Municipio de Querétaro		13550	
Acumulad	TOTAL	297					Municipio de		13550	
Observaciones						Real			13550	
						Número de archivos:		1		


GESTIÓN PARA RESULTADOS
MATRIZ DE INDICADORES PARA RESULTADOS 2024
 Ficha Técnica y Evaluación por Indicador
 Coordinación de Gabinete

DEPENDENCIA	SECRETARIA DE DESARROLLO HUMANO Y SOCIAL				ALINEACIÓN AL PMD					
PROGRAMA	Municipio Con Justicia Y Paz	CLAVE PMD COMPLETA			Eje	02.00.00.00				
		02.04.04.01.11			Programa	02.04.00.00				
		Ejercicio	2024		Línea de Acción	02.04.04.00				
		Periodo	202403		Componente	02.04.04.01				
NO. DE PROGRAMA	02040000		Fecha de Evaluación	11/04/2024						
RESUMEN NARRATIVO	INTERVENCIONES COMUNITARIAS INTEGRALES PARA LA RECONSTRUCCION DEL TEJIDO SOCIAL (4.5 Y 2.10)									
META CUANTITATIVA DESCRIPCIÓN	Realizar 30 Intervenciones comunitarias integrales para la reconstrucción del tejido social				Meta cifras	30				
META CUALITATIVA	Fortalecer el tejido social comunitario				Población Beneficiaria	8800				
NOMBRE DEL INDICADOR	Porcentaje de intervenciones comunitarias realizadas				Variable a Medir	Intervenciones comunitarias integrales, realizadas				
MÉTODO CÁLCULO	(Cantidad de intervenciones comunitarias realizadas / cantidad de intervenciones comunitarias planeados) *100				Tipo de Fórmula	PORCENTAJE				
Datos del indicador	Tipo de Indicador	GESTIÓN		Linea Base		Evaluación < 10 Evaluación >= 10 y < 21 Evaluación >= 21	33.33			
	Dimensión a med	EFICACIA		Parámetros de Evaluación y Resultado Semaforizado						
	Unidad de medid	Intervenciones comunitarias								
	Frecuencia de medición	TRIMESTRAL								
Datos presupuestales	Presupuesto aprobado	\$0.00		Medios de verificación	Reporte trimestral de actividades realizadas en el periodo					
	Presupuesto modificado	\$2,751,484.63								
	Presupuesto pagado	\$1,298,476.46								
	Diferencia Real pagado vs. Presupuesto aprobado	-\$1,298,476.46								
	Diferencia Real pagado vs. Presupuesto modificado	\$1,453,008.17		Fuente de Financiamien	Municipal					
FECHA DE EVALUACIÓN	DESCRIPCIÓN DE LAS ACTIVIDADES EN ESTRICTA CORRELACIÓN A LA META Y AL MÉTODO DE CÁLCULO	DATOS INGRESADOS				TIPOS DE FÓRMULAS Y RESULTADOS				
		Numerador	Denominador (Meta)	Denominador (Año anterior Linea base)	Meta Integral para el efecto de evaluación	Índice	Tasa de Variación	Razón ó Promedio	Porcentaje (Cobertura, Focalización)	Porcentaje de avance
11/04/2024	se realizaron 10 intervenciones comunitarias integrales para la reconstrucción del tejido social	10	30					33.33	33.33	
Tipo de Resultado	Detalle de Resultados por Periodo	Denominador (Metas 100%)			Concepto	Delegacione		Población Beneficiaria		
Real por Periodo	Mes 3 Marzo	10				Planeado	Municipio de Querétaro		8800	
Acumulad	TOTAL	10					Real	Municipio de	10	
Observaciones					Número de archivos:		1			


GESTIÓN PARA RESULTADOS
MATRIZ DE INDICADORES PARA RESULTADOS 2024
 Ficha Técnica y Evaluación por Indicador
 Coordinación de Gabinete

DEPENDENCIA	SECRETARIA DE DESARROLLO HUMANO Y SOCIAL			ALINEACIÓN AL PMD						
PROGRAMA	Municipio Con Justicia Y Paz	CLAVE PMD COMPLETA			Eje	02.00.00.00				
		02.04.04.01.12			Programa	02.04.00.00				
		Ejercicio	2024		Línea de Acción	02.04.04.00				
		Periodo	202403		Componente	02.04.04.01				
NO. DE PROGRAMA	02040000	Fecha de Evaluación	11/04/2024	Actividad	02.04.04.01.12					
				NUE Componente	180.0000.00					
RESUMEN NARRATIVO	ATENCIÓN PSICOLÓGICA PRIMARIA									
META CUANTITATIVA DESCRIPCIÓN	Brindar 2000 atenciones psicológicas primarias a través de la acción de atención psicoemocional, por medio de la línea 070 de atención psicológica, chat de atención psicológica, atención psicológica primaria presencial y a través de atención psicológica grupal			Meta cifras	2000					
META CUALITATIVA	Vincular a factores protectores a través de intervención focalizadas en salud mental vía atención psicológica.			Población Beneficiaria	1100					
NOMBRE DEL INDICADOR	Porcentaje de avance en Atenciones Psicológicas Primarias			Variable a Medir	Atenciones Psicológicas presenciales o virtuales					
MÉTODO CÁLCULO	(Cantidad de atenciones psicológicas presenciales o virtuales realizadas / Cantidad de atenciones psicológicas presenciales o virtuales planeadas) * 100			Tipo de Fórmula	PORCENTAJE					
Datos del indicador	Tipo de Indicador	GESTIÓN		Línea Base		Evaluación < 10 Evaluación >= 10 y < 21 Evaluación >= 21	49.9			
	Dimensión a med	EFICACIA		Parámetros de Evaluación y Resultado Semaforzado						
	Unidad de medid	Atenciones psicológicas presenciales o virtuales								
	Frecuencia de medición	TRIMESTRAL								
Datos presupuestales	Presupuesto aprobado	\$0.00		Medios de verificación	Reporte trimestral de actividades realizadas en el periodo					
	Presupuesto modificado	\$2,751,484.63								
	Presupuesto pagado	\$1,298,476.46								
	Diferencia Real pagado vs. Presupuesto aprobado	-\$1,298,476.46								
	Diferencia Real pagado vs. Presupuesto modificado	\$1,453,008.17		Fuente de Financiamien	Municipal					
FECHA DE EVALUACIÓN	DESCRIPCIÓN DE LAS ACTIVIDADES EN ESTRICTA CORRELACIÓN A LA META Y AL MÉTODO DE CÁLCULO	DATOS INGRESADOS				TIPOS DE FÓRMULAS Y RESULTADOS				
		Numerador	Denominador (Meta)	Denominador (Año anterior Línea base)	Meta Integral para el efecto de evaluación	Índice	Tasa de Variación	Razón ó Promedio	Porcentaje (Cobertura, Focalización)	Porcentaje de avance
11/04/2024	se brindaron 998 atenciones psicológicas primarias a través de la acción de atención psicoemocional, por medio de la línea 070 de atención psicológica, chat de atención psicológica, atención psicológica primaria presencial y a través de atención psicológica	998	2000					49.9	49.9	
Tipo de Resultado	Detalle de Resultados por Periodo	Denominador (Metas 100%)			Concepto	Delegacione		Población Beneficiaria		
Real por Periodo	Mes 3 Marzo	998				Planeado	Municipio de Querétaro		1100	
Acumulad	TOTAL	998					Real	Municipio de		1100
Observaciones					Número de archivos:		1			

GESTIÓN PARA RESULTADOS
MATRIZ DE INDICADORES PARA RESULTADOS 2024
 Ficha Técnica y Evaluación por Indicador
 Coordinación de Gabinete

DEPENDENCIA	SECRETARIA DE DESARROLLO HUMANO Y SOCIAL			ALINEACIÓN AL PMD						
PROGRAMA	Municipio Con Justicia Y Paz	CLAVE PMD COMPLETA			Eje	02.00.00.00				
		02.04.04.01.13			Programa	02.04.00.00				
		Ejercicio	2024		Línea de Acción	02.04.04.00				
		Periodo	202403		Componente	02.04.04.01				
NO. DE PROGRAMA	02040000	Fecha de Evaluación	11/04/2024	Actividad	02.04.04.01.13					
				NUE Componente	180.0000.00					
RESUMEN NARRATIVO	FORTALECIMIENTO DE LOS CENTROS DE TRATAMIENTO RESIDENCIAL (4.5)									
META CUANTITATIVA DESCRIPCIÓN	Atender a 35 centros de tratamiento residencial registrados ante el CECA pertenecientes al Municipio de Querétaro			Meta cifras	35					
META CUALITATIVA	Apoyar a los Centros de Rehabilitación para ser beneficiarios de las Reglas de operación de la Línea de Acción 4.4 del Programa Municipio con Justicia y Paz del PMD 2021 - 2024.			Población Beneficiaria	35					
NOMBRE DEL INDICADOR	Porcentaje de avance de Centros de Tratamiento Residencial atendidos pertenecientes al Municipio			Variable a Medir	Fortalecimiento de los Centros de Rehabilitaciónpertene					
MÉTODO CÁLCULO	(Cantidad de Centros de Tratamiento Residencial atendidos / Cantidad Centros de Tratamiento Residencial planeados) * 100			Tipo de Fórmula	PORCENTAJE					
Datos del indicador	Tipo de Indicador	GESTIÓN		Línea Base		Evaluación < 10 Evaluación >= 10 y < 21 Evaluación >= 21	65.71			
	Dimensión a med	EFICACIA		Parámetros de Evaluación y Resultado Semaforzado						
	Unidad de medid	Centros de Tratamiento Residencial								
	Frecuencia de medición	TRIMESTRAL								
Datos presupuestales	Presupuesto aprobado	\$0.00		Medios de verificación	Reporte trimestral de actividades realizadas en el periodo					
	Presupuesto modificado	\$2,751,484.63								
	Presupuesto pagado	\$1,298,476.46								
	Diferencia Real pagado vs. Presupuesto aprobado	-\$1,298,476.46								
	Diferencia Real pagado vs. Presupuesto modificado	\$1,453,008.17		Fuente de Financiamien	Municipal					
FECHA DE EVALUACIÓN	DESCRIPCIÓN DE LAS ACTIVIDADES EN ESTRICTA CORRELACIÓN A LA META Y AL MÉTODO DE CÁLCULO	DATOS INGRESADOS				TIPOS DE FÓRMULAS Y RESULTADOS				
		Numerador	Denominador (Meta)	Denominador (Año anterior Línea base)	Meta Integral para el efecto de evaluación	Índice	Tasa de Variación	Razón ó Promedio	Porcentaje (Cobertura, Focalización)	Porcentaje de avance
11/04/2024	se atendieron 23 centros de tratamiento residencial registrados ante el CECA pertenecientes al Municipio de Querétaro	23	35					65.71	65.71	
Tipo de Resultado	Detalle de Resultados por Periodo	Denominador (Metas 100%)			Concepto	Delegacione		Población Beneficiaria		
Real por Periodo	Mes 3 Marzo	23			Planeado	Municipio de Querétaro		35		
Acumulad	TOTAL	23								
Observaciones		Real	Municipio de				23			
		Número de archivos:						1		


GESTIÓN PARA RESULTADOS
MATRIZ DE INDICADORES PARA RESULTADOS 2024
 Ficha Técnica y Evaluación por Indicador
 Coordinación de Gabinete

DEPENDENCIA	SECRETARIA DE DESARROLLO HUMANO Y SOCIAL			ALINEACIÓN AL PMD						
PROGRAMA	Municipio Con Justicia Y Paz	CLAVE PMD COMPLETA			Eje	02.00.00.00				
		02.04.05.01			Programa	02.04.00.00				
		Ejercicio	2024		Línea de Acción	02.04.05.00				
		Periodo	202403		Componente	02.04.05.01				
NO. DE PROGRAMA	02040000	Fecha de Evaluación	15/04/2024	Actividad						
				NUE Componente	180.0000.00					
RESUMEN NARRATIVO	Fortalecimiento y Desarrollo de la Familia, cultivado									
META CUANTITATIVA DESCRIPCIÓN	Realizar el 100% las acciones de fortalecimiento y de responsabilidad familiar y comunitaria para el desarrollo de las familias del Municipio de Querétaro			Meta cifras	100%					
META CUALITATIVA	Contribuir al fortalecimiento de la familia, mediante acciones encaminadas a su integración y desarrollo			Población Beneficiaria	2000					
NOMBRE DEL INDICADOR	Porcentaje de avance de acciones de fortalecimiento y de responsabilidad familiar y comunitaria para el desarrollo de las familias del Municipio de Querétaro, realizadas			Variable a Medir	Acciones de fortalecimiento y responsabilidad familia					
MÉTODO CÁLCULO	(Cantidad de acciones de fortalecimiento y de responsabilidad familiar y comunitaria realizadas / Cantidad de acciones de fortalecimiento y de responsabilidad familiar y comunitaria planeadas) *100			Tipo de Fórmula	PORCENTAJE					
Datos del indicador	Tipo de Indicador	GESTIÓN		Línea Base		Evaluación < 10 Evaluación >= 10 y < 21 Evaluación >= 21	100			
	Dimensión a med	EFICACIA		Parámetros de Evaluación y Resultado Semaforzado						
	Unidad de medid	Acciones de fortalecimiento y responsabilidad familiar								
	Frecuencia de medición	TRIMESTRAL								
Datos presupuestales	Presupuesto aprobado	\$0.00		Medios de verificación	Reporte trimestral de acciones de fortalecimiento y de responsabilidad familiar y comunitaria realizadas					
	Presupuesto modificado	\$135,826.73								
	Presupuesto pagado	\$562,072.63								
	Diferencia Real pagado vs. Presupuesto aprobado	-\$562,072.63	0%							
	Diferencia Real pagado vs. Presupuesto modificado	-\$426,245.90	24.17%		Fuente de Financiamien	Municipal				
FECHA DE EVALUACIÓN	DESCRIPCIÓN DE LAS ACTIVIDADES EN ESTRICTA CORRELACIÓN A LA META Y AL MÉTODO DE CÁLCULO	DATOS INGRESADOS				TIPOS DE FÓRMULAS Y RESULTADOS				
		Numerador	Denominador (Meta)	Denominador (Año anterior Línea base)	Meta Integral para el efecto de evaluación	Índice	Tasa de Variación	Razón ó Promedio	Porcentaje (Cobertura, Focalización)	Porcentaje de avance
15/04/2024	se realizaron 90 acciones de fortalecimiento y de responsabilidad familiar y comunitaria para el desarrollo de las familias del Municipio de Querétaro	90	90					100	100	
Tipo de Resultado	Detalle de Resultados por Periodo	Denominador (Metas 100%)			Concepto	Delegacione		Población Beneficiaria		
Real por Periodo	Mes 3 Marzo	90	90		Planeado	Municipio de Querétaro		2000		
Acumulad	TOTAL	90	90							
Observaciones					Real	Municipio de		2000		
					Número de archivos:		1			


GESTIÓN PARA RESULTADOS
MATRIZ DE INDICADORES PARA RESULTADOS 2024
 Ficha Técnica y Evaluación por Indicador
 Coordinación de Gabinete

DEPENDENCIA	SECRETARIA DE DESARROLLO HUMANO Y SOCIAL				ALINEACIÓN AL PMD					
PROGRAMA	Municipio Con Justicia Y Paz	CLAVE PMD COMPLETA			Eje	02.00.00.00				
		02.04.05.01.04			Programa	02.04.00.00				
		Ejercicio	2024		Línea de Acción	02.04.05.00				
		Periodo	202403		Componente	02.04.05.01				
NO. DE PROGRAMA	02040000	Fecha de Evaluación	15/04/2024		Actividad	02.04.05.01.04				
					NUE Componente	180.0000.00				
RESUMEN NARRATIVO	REALIZACION DE ACCIONES PARA EL FORTALECIMIENTO DE LOS VINCULOS FAMILIARES Y DE LOS FACTORES PROTECTORES									
META CUANTITATIVA DESCRIPCIÓN	Implementar el 100% de acciones de intervención directa para el fortalecimiento de los vínculos familiares y de los factores protectores				Meta cifras	100%				
META CUALITATIVA	Contribuir al fortalecimiento de los vínculos familiares y de los factores protectores de las familias atendidas				Población Beneficiaria	200				
NOMBRE DEL INDICADOR	Porcentaje de avance de acciones de intervención familiar para el fortalecimiento de los vínculos familiares y de los factores protectores, realizadas				Variable a Medir	Acciones de intervención familiar para el fortalecimiento				
MÉTODO CÁLCULO	(Cantidad de acciones de intervención familiar para el fortalecimiento de los vínculos familiares y de los factores protectores realizadas / Cantidad de acciones de intervención familiar para el fortalecimiento de los vínculos familiares y de los factores protectores planeadas) *100				Tipo de Fórmula	PORCENTAJE				
Datos del indicador	Tipo de Indicador	GESTIÓN		Línea Base		Evaluación < 10 Evaluación >= 10 y < 21 Evaluación >= 21	100	●		
	Dimensión a med	EFICACIA		Parámetros de Evaluación y Resultado Semaforizado						
	Unidad de medid	Acciones de intervención familiar								
	Frecuencia de medición	TRIMESTRAL								
Datos presupuestales	Presupuesto aprobado			Medios de verificación	Reporte trimestral de acciones de intervención familiar para el fortalecimiento de los vínculos familiares y de los factores protectores realizadas					
	Presupuesto modificado									
	Presupuesto pagado									
	Diferencia Real pagado vs. Presupuesto aprobado									
	Diferencia Real pagado vs. Presupuesto modificado			Fuente de Financiamien	Municipal					
FECHA DE EVALUACIÓN	DESCRIPCIÓN DE LAS ACTIVIDADES EN ESTRICTA CORRELACIÓN A LA META Y AL MÉTODO DE CÁLCULO	DATOS INGRESADOS				TIPOS DE FÓRMULAS Y RESULTADOS				
		Numerador	Denominador (Meta)	Denominador (Año anterior Línea base)	Meta Integral para el efecto de evaluación	Índice	Tasa de Variación	Razón ó Promedio	Porcentaje (Cobertura, Focalización)	Porcentaje de avance
15/04/2024	se realizaron 227 acciones de intervención directa para el fortalecimiento de los vínculos familiares y de los factores protectores	227	227					100	100	
Tipo de Resultado	Detalle de Resultados por Periodo	Denominador (Metas 100%)			Concepto	Delegacione		Población Beneficiaria		
Real por Periodo	Mes 3 Marzo	227	227		Planeado	Municipio de Querétaro		200		
Acumulad	TOTAL	227	227							
Observaciones					Real	Municipio de		227		
					Número de archivos:		1			


GESTIÓN PARA RESULTADOS
MATRIZ DE INDICADORES PARA RESULTADOS 2024
 Ficha Técnica y Evaluación por Indicador
 Coordinación de Gabinete

DEPENDENCIA	SECRETARIA DE DESARROLLO HUMANO Y SOCIAL				ALINEACIÓN AL PMD					
PROGRAMA	Municipio Con Justicia Y Paz	CLAVE PMD COMPLETA			Eje	02.00.00.00				
		02.04.05.01.05			Programa	02.04.00.00				
		Ejercicio	2024		Línea de Acción	02.04.05.00				
		Periodo	202403		Componente	02.04.05.01				
NO. DE PROGRAMA	02040000		Fecha de Evaluación	15/04/2024		Actividad	02.04.05.01.05			
						NUE Componente	180.0000.00			
RESUMEN NARRATIVO	REALIZACION DE ACCIONES PARA EL DESARROLLO PSICOEMOCIONAL DE LAS FAMILIAS									
META CUANTITATIVA DESCRIPCIÓN	Implementar 200 acciones formativas para el desarrollo psicoemocional de las familias					Meta cifras	200			
META CUALITATIVA	Contribuir al desarrollo psicoemocional de las familias atendidas					Población Beneficiaria	10000			
NOMBRE DEL INDICADOR	Porcentaje de avance de las acciones formativas para el desarrollo psicoemocional de las familias, realizadas					Variable a Medir	Acciones formativas para el desarrollo psicoemocional de las			
MÉTODO CÁLCULO	(Cantidad de acciones formativas para el desarrollo psicoemocional de las familias realizadas / Cantidad de acciones formativas para el desarrollo psicoemocional de las familias planeadas) * 100					Tipo de Fórmula	PORCENTAJE			
Datos del indicador	Tipo de Indicador	GESTIÓN		Línea Base		Evaluación < 10 Evaluación >= 10 y < 21 Evaluación >= 21	35			
	Dimensión a med	EFICACIA		Parámetros de Evaluación y Resultado Semaforizado						
	Unidad de medid	Acciones formativas para el desarrollo psicoemocional de las familias								
	Frecuencia de medición	TRIMESTRAL								
Datos presupuestales	Presupuesto aprobado			Medios de verificación	Reporte trimestral de acciones formativas para el desarrollo psicoemocional de las familias realizadas					
	Presupuesto modificado									
	Presupuesto pagado									
	Diferencia Real pagado vs. Presupuesto aprobado									
	Diferencia Real pagado vs. Presupuesto modificado			Fuente de Financiamien	Municipal					
FECHA DE EVALUACIÓN	DESCRIPCIÓN DE LAS ACTIVIDADES EN ESTRICTA CORRELACIÓN A LA META Y AL MÉTODO DE CÁLCULO	DATOS INGRESADOS				TIPOS DE FÓRMULAS Y RESULTADOS				
		Numerador	Denominador (Meta)	Denominador (Año anterior Línea base)	Meta Integral para el efecto de evaluación	Índice	Tasa de Variación	Razón ó Promedio	Porcentaje (Cobertura, Focalización)	Porcentaje de avance
15/04/2024	se realizaron 70 acciones formativas para el desarrollo psicoemocional de las familias	70	200					35	35	
Tipo de Resultado	Detalle de Resultados por Periodo	Denominador (Metas 100%)			Concepto	Delegacione		Población Beneficiaria		
Real por Periodo	Mes 3 Marzo	70				Planeado	Municipio de Querétaro		10000	
Acumulad	TOTAL	70					Real	Municipio de		7893
Observaciones						Número de archivos:		1		

GESTIÓN PARA RESULTADOS
MATRIZ DE INDICADORES PARA RESULTADOS 2024
 Ficha Técnica y Evaluación por Indicador
 Coordinación de Gabinete

DEPENDENCIA	SECRETARIA GENERAL DE GOBIERNO MUNICIPAL			ALINEACIÓN AL PMD						
PROGRAMA	Municipio Con Justicia Y Paz	CLAVE PMD COMPLETA			Eje	02.00.00.00				
		02.04.09.01			Programa	02.04.00.00				
		Ejercicio	2024		Línea de Acción	02.04.09.00				
		Periodo	202403		Componente	02.04.09.01				
NO. DE PROGRAMA	02040000	Fecha de Evaluación	19/04/2024							
RESUMEN NARRATIVO	Programa Municipal de Protección Civil Implementado									
META CUANTITATIVA DESCRIPCIÓN	Implementar las 4 etapas desarrolladas: Lluvias, invernal, incendios forestales y calor				Meta cifras	4				
META CUALITATIVA	Conocer, prevenir, anticipa, atender y/o mitigar los efectos producidos por los fenómenos perturbadores que impactan a la población, a sus bienes y al entorno del Municipio de Querétaro				Población Beneficiaria	535,188 mujeres y 514,589 hombres				
NOMBRE DEL INDICADOR	Porcentaje de etapas implementadas del programa municipal de Gestión Integral del Riesgo y Protección Civil				Variable a Medir	Etapas implementadas del programa Municipal d				
MÉTODO CÁLCULO	(Número de etapas desarrolladas del Programa Municipal de Gestión Integral del Riesgo y Protección Civil / Número de etapas implementadas del Programa Municipal de Gestión Integral del Riesgo y Protección Civil) *100				Tipo de Fórmula	PORCENTAJE				
Datos del indicador	Tipo de Indicador	GESTIÓN		Línea Base		Evaluación < 10 Evaluación >= 10 y < 21 Evaluación >= 21	25			
	Dimensión a med	EFICACIA		Parámetros de Evaluación y Resultado Semaforzado						
	Unidad de medid	Etapas del Programa Municipal de Gestión Integral del Riesgo y Protección								
	Frecuencia de medición	TRIMESTRAL								
Datos presupuestales	Presupuesto aprobado	\$0.00		Medios de verificación	Informe trimestral de las etapas desarrolladas e implementadas en Materia de Gestión Integral del Riesgo de Protección Civil					
	Presupuesto modificado	-\$177,812.38								
	Presupuesto pagado	\$2,163,355.94								
	Diferencia Real pagado vs. Presupuesto aprobado	-\$2,163,355.94	0%							
	Diferencia Real pagado vs. Presupuesto modificado	-\$2,341,168.32	-8.22%		Fuente de Financiamien	Municipal				
FECHA DE EVALUACIÓN	DESCRIPCIÓN DE LAS ACTIVIDADES EN ESTRICTA CORRELACIÓN A LA META Y AL MÉTODO DE CÁLCULO	DATOS INGRESADOS				TIPOS DE FÓRMULAS Y RESULTADOS				
		Numerador	Denominador (Meta)	Denominador (Año anterior Línea base)	Meta Integral para el efecto de evaluación	Índice	Tasa de Variación	Razón ó Promedio	Porcentaje (Cobertura, Focalización)	Porcentaje de avance
19/04/2024	Implementar las 4 etapas desarrolladas: Lluvias, invernal, incendios forestales y calor	1	4					25	25	
Tipo de Resultado	Detalle de Resultados por Periodo	Denominador (Metas 100%)			Concepto	Delegacione		Población Beneficiaria		
Real por Periodo	Mes 3 Marzo	1				Planeado	Municipio de Querétaro	535,188 mujeres y 514,589 hombres		
Acumulad	TOTAL	1								
Observaciones	Se implemento el plan para la temporada de lluvias y semana santa				Real	Municipio de	535,188 mujeres y			
					Número de archivos:		2			

GESTIÓN PARA RESULTADOS
MATRIZ DE INDICADORES PARA RESULTADOS 2024
 Ficha Técnica y Evaluación por Indicador
 Coordinación de Gabinete


DEPENDENCIA	SECRETARIA GENERAL DE GOBIERNO MUNICIPAL			ALINEACIÓN AL PMD						
PROGRAMA	Municipio Con Justicia Y Paz	CLAVE PMD COMPLETA 02.04.09.01.01			Eje	02.00.00.00				
		Ejercicio	2024		Programa	02.04.00.00				
		Periodo	202403		Línea de Acción	02.04.09.00				
NO. DE PROGRAMA	02040000	Fecha de Evaluación	19/04/2024		Componente	02.04.09.01				
					Actividad	02.04.09.01.01				
					NUE Componente	140.0000.00				
RESUMEN NARRATIVO	FORTALECIMIENTO AL EQUIPAMIENTO PARA LA COORDINACION MUNICIPAL DE PROTECCION CIVIL									
META CUANTITATIVA DESCRIPCIÓN	Adquirir el 100% del Equipo solicitado para fortalecimiento de la Coordinación Municipal de Protección Civil				Meta cifras	100%				
META CUALITATIVA	Equipar la Coordinación Municipal de Protección Civil a efectos de salvaguardar la vida e integridad física de la ciudadanía, así como su patrimonio				Población Beneficiaria	535,188 mujeres y 514,589 hombres				
NOMBRE DEL INDICADOR	Porcentaje del Equipo adquirido para el fortalecimiento de la Coordinación Municipal de Protección Civil				Variable a Medir	Adquisición de equipo para fortalecimiento de la Coordinación Mu				
MÉTODO CÁLCULO	(Cantidad de equipo adquirido para el fortalecimiento de la Coordinación Municipal de Protección Civil / Cantidad de equipo Solicitado para el fortalecimiento de la Coordinación Municipal de Protección Civil) *100				Tipo de Fórmula	PORCENTAJE				
Datos del indicador	Tipo de Indicador	GESTIÓN		Línea Base		Evaluación < 10 Evaluación >= 10 y < 21 Evaluación >= 21	100			
	Dimensión a med	EFICACIA		Parámetros de Evaluación y Resultado Semaforzado						
	Unidad de medid	Equipo para el fortalecimiento de la Coordinación Municipal de P								
	Frecuencia de medición	TRIMESTRAL								
Datos presupuestales	Presupuesto aprobado			Medios de verificación	Informe Trimestral del equipo adquirido y copia de requisición correspondiente al fortalecimiento de la Coordinación Municipal de Protección Civil					
	Presupuesto modificado									
	Presupuesto pagado									
	Diferencia Real pagado vs. Presupuesto aprobado									
	Diferencia Real pagado vs. Presupuesto modificado			Fuente de Financiamien	Municipal					
FECHA DE EVALUACIÓN	DESCRIPCIÓN DE LAS ACTIVIDADES EN ESTRICTA CORRELACIÓN A LA META Y AL MÉTODO DE CÁLCULO	DATOS INGRESADOS				TIPOS DE FÓRMULAS Y RESULTADOS				
		Numerador	Denominad or (Meta)	Denominado r (Año anterior Línea base)	Meta Integral para el efecto de evaluación	Índice	Tasa de Variación	Razón ó Promedio	Porcentaje (Cobertura, Focalización)	Porcentaje de avance
19/04/2024	Equipar la Coordinación Municipal de Protección Civil	304	304					100	100	
Tipo de Resultado	Detalle de Resultados por Periodo			Denominador (Metas 100%)		Concept	Delegacione		Población Beneficiaria	
Real por Periodo	Mes 3 Marzo	304	304		Planeado	Municipio de Querétaro	535,188 mujeres y 514,589 hombres			
Acumulad	TOTAL	304	304							
Observaciones					Real	Municipio de	535,188 mujeres y			
					Número de archivos:		2			

ARANGO GARCIA MARTIN


Nombre y firma del titular de la dependencia

Validación de la información


GESTIÓN PARA RESULTADOS
MATRIZ DE INDICADORES PARA RESULTADOS 2024
 Ficha Técnica y Evaluación por Indicador
 Coordinación de Gabinete

DEPENDENCIA	SECRETARIA GENERAL DE GOBIERNO MUNICIPAL			ALINEACIÓN AL PMD						
PROGRAMA	Municipio Con Justicia Y Paz	CLAVE PMD COMPLETA			Eje	02.00.00.00				
		02.04.09.01.02			Programa	02.04.00.00				
		Ejercicio	2024		Línea de Acción	02.04.09.00				
		Periodo	202403		Componente	02.04.09.01				
NO. DE PROGRAMA	02040000	Fecha de Evaluación	19/04/2024	Actividad	02.04.09.01.02					
				NUE Componente	140.0000.00					
RESUMEN NARRATIVO	APLICACION DE PLANES PARA FENOMENOS PERTURBADORES									
META CUANTITATIVA DESCRIPCIÓN	Implementar los 4 planes creados para la temporada de: Lluvias, invernal, incendios forestales y calor			Meta cifras	4					
META CUALITATIVA	Mitigar los efectos producidos por los fenómenos perturbadores que impactan a la población, a sus bienes y entorno			Población Beneficiaria	535,188 mujeres y 514,589 hombres					
NOMBRE DEL INDICADOR	Porcentaje de los planes desarrollados e implementados en materia de Gestión Integral del Riesgo y Protección Civil			Variable a Medir	Realización de plan estratégico para los 4 planes de temporadas					
MÉTODO CÁLCULO	(Número de Planes en materia de gestión Integral del Riesgo y Protección Civil implementados / Número de planes en materia de gestión Integral del Riesgo y Protección Civil) *100			Tipo de Fórmula	PORCENTAJE					
Datos del indicador	Tipo de Indicador	GESTIÓN		Línea Base		Evaluación < 10 Evaluación >= 10 y < 21 Evaluación >= 21	25			
	Dimensión a med	EFICACIA		Parámetros de Evaluación y Resultado Semaforzado						
	Unidad de medid	Planes en materia de gestión Integral del Riesgo y Protección Civil								
	Frecuencia de medición	TRIMESTRAL								
Datos presupuestales	Presupuesto aprobado			Medios de verificación		Informe mensual de los planes desarrollados e implementados en Materia de Protección Civil				
	Presupuesto modificado									
	Presupuesto pagado									
	Diferencia Real pagado vs. Presupuesto aprobado									
	Diferencia Real pagado vs. Presupuesto modificado			Fuente de Financiamien					Municipal	
FECHA DE EVALUACIÓN	DESCRIPCIÓN DE LAS ACTIVIDADES EN ESTRICTA CORRELACIÓN A LA META Y AL MÉTODO DE CÁLCULO	DATOS INGRESADOS				TIPOS DE FÓRMULAS Y RESULTADOS				
		Numerador	Denominador (Meta)	Denominador anterior (Línea base)	Meta Integral para el efecto de evaluación	Índice	Tasa de Variación	Razón ó Promedio	Porcentaje (Cobertura, Focalización)	Porcentaje de avance
19/04/2024	Implementar los 4 planes creados para la temporada de: Lluvias, invernal, incendios forestales y calor	1	4					25	25	
Tipo de Resultado	Detalle de Resultados por Periodo	Denominador (Metas 100%)			Concepto	Delegacione		Población Beneficiaria		
Real por Periodo	Mes 3 Marzo	1				Planeado	Municipio de Querétaro	535,188 mujeres y 514,589 hombres		
Acumulad	TOTAL	1								
Observaciones	Se implemento el plan para la temporada de lluvias y semana santa				Real	Municipio de	535,188 mujeres y			
					Número de archivos:		2			


GESTIÓN PARA RESULTADOS
 MATRIZ DE INDICADORES PARA RESULTADOS 2024
 Ficha Técnica y Evaluación por Indicador
 Coordinación de Gabinete

DEPENDENCIA	SECRETARIA GENERAL DE GOBIERNO MUNICIPAL			ALINEACIÓN AL PMD					
PROGRAMA	Municipio Con Justicia Y Paz	CLAVE PMD COMPLETA			Eje	02.00.00.00			
		02.04.09.01.03			Programa	02.04.00.00			
		Ejercicio	2024		Línea de Acción	02.04.09.00			
		Periodo	202403		Componente	02.04.09.01			
NO. DE PROGRAMA	02040000	Fecha de Evaluación	19/04/2024	Actividad	02.04.09.01.03				
				NUE Componente	140.0000.00				
RESUMEN NARRATIVO	HABILITACION DE CIUDAD CARDIOPREPARADA								
META CUANTITATIVA DESCRIPCIÓN	Capacitar al 100% a los ciudadanos convocados en prevención y atención básica de urgencias cardiovasculares (Paro cardiorrespiratorio, evento vascular cerebral e infarto agudo al miocardio)			Meta cifras	100%				
META CUALITATIVA	Proveer del conocimiento para la atención de urgencias cardiovasculares, en beneficio de la población del Municipio de Querétaro			Población Beneficiaria	535,188 mujeres y 514,589 hombres				
NOMBRE DEL INDICADOR	Porcentaje de ciudadanos capacitados en materia de detección temprana de eventos cardiovasculares			Variable a Medir	Ciudadanos capacitados en Prevención y Atención				
MÉTODO CÁLCULO	(Número de Ciudadanos capacitados en Materia de detección temprana de eventos cardiovasculares / Número de ciudadanos convocados) *100			Tipo de Fórmula	PORCENTAJE				
Datos del indicador	Tipo de Indicador	GESTIÓN		Línea Base		Evaluación < 10 Evaluación >= 10 y < 21 Evaluación >= 21	100		
	Dimensión a med	EFICACIA		Parámetros de Evaluación y Resultado Semaforzado					
	Unidad de medid	Ciudadanos capacitados en Prevención y atención básica de urgencia cardiova							
	Frecuencia de medición	TRIMESTRAL							
Datos presupuestales	Presupuesto aprobado			Medios de verificación		Informe mensual de los ciudadanos capacitados en prevención y atención básica de urgencia cardiovasculares			
	Presupuesto modificado								
	Presupuesto pagado								
	Diferencia Real pagado vs. Presupuesto aprobado								
	Diferencia Real pagado vs. Presupuesto modificado			Fuente de Financiamien	Municipal				
FECHA DE EVALUACIÓN	DESCRIPCIÓN DE LAS ACTIVIDADES EN ESTRICTA CORRELACIÓN A LA META Y AL MÉTODO DE CÁLCULO	DATOS INGRESADOS				TIPOS DE FÓRMULAS Y RESULTADOS			
		Numerador	Denominador or (Meta)	Denominador (Año anterior Línea base)	Meta Integral para el efecto de evaluación	Índice	Tasa de Variación	Razón ó Promedio	Porcentaje (Cobertura, Focalización)
19/04/2024	Total de ciudadanos capacitados en materia de detección temprana de eventos cardiovasculares	490	490					100	100
Tipo de Resultado	Detalle de Resultados por Periodo	Denominador (Metas 100%)			Concepto	Delegacione		Población Beneficiaria	
Real por Periodo	Mes 3 Marzo	490	490		Planeado	Municipio de Querétaro	535,188 mujeres y 514,589 hombres		
Acumulad	TOTAL	490	490						
Observaciones					Real	Municipio de	535,188 mujeres y		
					Número de archivos:		2		

GESTIÓN PARA RESULTADOS
MATRIZ DE INDICADORES PARA RESULTADOS 2024
 Ficha Técnica y Evaluación por Indicador
 Coordinación de Gabinete

DEPENDENCIA	SECRETARIA GENERAL DE GOBIERNO MUNICIPAL			ALINEACIÓN AL PMD						
PROGRAMA	Municipio Con Justicia Y Paz	CLAVE PMD COMPLETA 02.04.09.01.04			Eje	02.00.00.00				
		Ejercicio	2024		Programa	02.04.00.00				
		Periodo	202403		Línea de Acción	02.04.09.00				
NO. DE PROGRAMA	02040000	Fecha de Evaluación	19/04/2024		Componente	02.04.09.01				
					Actividad	02.04.09.01.04				
					NUE Componente	140.0000.00				
RESUMEN NARRATIVO	REALIZACION DE MONITOREO DE FENOMENOS PERTURBADORES									
META CUANTITATIVA DESCRIPCIÓN	Realizar 4 fases programadas de la actualización de los mapas del Atlas de Riesgos del Municipio de Querétaro: Lluvias, invernal, incendios forestales y calor				Meta cifras	4				
META CUALITATIVA	Identificar las zonas de riesgos por fenómenos perturbadores del Municipio de Querétaro para la toma de decisiones comprometidas para la reducción de desastres				Población Beneficiaria	535,188 mujeres y 514,589 hombres				
NOMBRE DEL INDICADOR	Porcentaje de cumplimiento de las fases realizadas del proyecto de la actualización de los mapas del Atlas de Riesgos del Municipio de Querétaro				Variable a Medir	Fases implementadas de la actualización de los mapas del Atlas de				
MÉTODO CÁLCULO	(Número de Fases realizadas del proyecto de actualización de los mapas del Atlas de riesgos del Municipio de Querétaro / Número de Fases Programadas del proyecto de la actualización de los mapas del Atlas de Riesgos del Municipio de Querétaro) *100				Tipo de Fórmula	PORCENTAJE				
Datos del indicador	Tipo de Indicador	GESTIÓN		Línea Base		Evaluación < 10 Evaluación >= 10 y < 21 Evaluación >= 21	25			
	Dimensión a med	EFICACIA		Parámetros de Evaluación y Resultado Semaforzado						
	Unidad de medid	Fases del proyecto de la actualización de los mapas del Atlas de Riesgos del Munic								
	Frecuencia de medición	TRIMESTRAL								
Datos presupuestales	Presupuesto aprobado			Medios de verificación	Informe mensual de las fases realizadas del proyecto de la actualización de los mapas del Atlas de Riesgos del Municipio de Querétaro					
	Presupuesto modificado									
	Presupuesto pagado									
	Diferencia Real pagado vs. Presupuesto aprobado									
	Diferencia Real pagado vs. Presupuesto modificado			Fuente de Financiamien	Municipal					
FECHA DE EVALUACIÓN	DESCRIPCIÓN DE LAS ACTIVIDADES EN ESTRICTA CORRELACIÓN A LA META Y AL MÉTODO DE CÁLCULO	DATOS INGRESADOS				TIPOS DE FÓRMULAS Y RESULTADOS				
		Numerador	Denominador (Meta)	Denominador anterior (Línea base)	Meta Integral para el efecto de evaluación	Índice	Tasa de Variación	Razón ó Promedio	Porcentaje (Cobertura, Focalización)	Porcentaje de avance
19/04/2024	Cumplimiento de las fases realizadas del proyecto de la actualización de los mapas del Atlas de Riesgos del Municipio de Querétaro	1	4					25	25	
Tipo de Resultado	Detalle de Resultados por Periodo	Denominador (Metas 100%)			Concepto	Delegacione		Población Beneficiaria		
Real por Periodo	Mes 3 Marzo	1				Planeado	Municipio de Querétaro	535,188 mujeres y 514,589 hombres		
Acumulad	TOTAL	1								
Observaciones	Se actualiza Atlas de Riesgos de acuerdo al monitoreo de fenómenos perturbadores socio organizativos, específicamente atención de emergencias en el Municipio.	Real	Municipio de		535,188 mujeres y					
		Número de archivos:		2						

GESTIÓN PARA RESULTADOS
MATRIZ DE INDICADORES PARA RESULTADOS 2024
 Ficha Técnica y Evaluación por Indicador
 Coordinación de Gabinete

DEPENDENCIA	SECRETARIA GENERAL DE GOBIERNO MUNICIPAL			ALINEACIÓN AL PMD						
PROGRAMA	Municipio Con Justicia Y Paz	CLAVE PMD COMPLETA 02.04.09.01.05			Eje	02.00.00.00				
		Ejercicio	2024		Programa	02.04.00.00				
		Periodo	202403		Línea de Acción	02.04.09.00				
NO. DE PROGRAMA	02040000	Fecha de Evaluación	19/04/2024		Componente	02.04.09.01				
					Actividad	02.04.09.01.05				
					NUE Componente	140.0000.00				
RESUMEN NARRATIVO	CUMPLIMIENTO AL PROGRAMA DE PREVENCIÓN, EDUCACION Y ATENCIÓN EN GESTIÓN INTEGRAL DEL RIESGO Y PROTECCIÓN CIVIL									
META CUANTITATIVA DESCRIPCIÓN	Capacitar al 100% de los ciudadanos convocados en Materia de Gestión Integral del Riesgo y Protección Civil				Meta cifras	100%				
META CUALITATIVA	Aplicar el conocimiento de la ciudadanía en Materia de Gestión Integral del Riesgo y Protección Civil				Población Beneficiaria	535,188 mujeres y 514,589 hombres				
NOMBRE DEL INDICADOR	Porcentaje de ciudadanos capacitados en materia de Gestión integral del Riesgo y Protección Civil				Variable a Medir	Ciudadanos capacitados en Materia de Gestión inte				
MÉTODO CÁLCULO	(Número de Ciudadanos capacitados en Materia de Gestión Integral de Riesgo y Protección civil / Número de Ciudadanos convocados) *100				Tipo de Fórmula	PORCENTAJE				
Datos del indicador	Tipo de Indicador	GESTIÓN		Línea Base		Evaluación < 10 Evaluación >= 10 y < 21 Evaluación >= 21	100			
	Dimensión a med	EFICACIA		Parámetros de Evaluación y Resultado Semaforzado						
	Unidad de medid	Ciudadanos capacitados en Materia de Gestión Integral del Riesgos y Protección Civil								
	Frecuencia de medición	TRIMESTRAL								
Datos presupuestales	Presupuesto aprobado			Medios de verificación		Informe mensual de los ciudadanos capacitados y convocados en Materia de Gestión Integral del Riesgos y Protección Civil				
	Presupuesto modificado									
	Presupuesto pagado									
	Diferencia Real pagado vs. Presupuesto aprobado									
	Diferencia Real pagado vs. Presupuesto modificado			Fuente de Financiamien	Municipal					
FECHA DE EVALUACIÓN	DESCRIPCIÓN DE LAS ACTIVIDADES EN ESTRICTA CORRELACIÓN A LA META Y AL MÉTODO DE CÁLCULO	DATOS INGRESADOS				TIPOS DE FÓRMULAS Y RESULTADOS				
		Numerador	Denominador (Meta)	Denominador (Año anterior Línea base)	Meta Integral para el efecto de evaluación	Índice	Tasa de Variación	Razón ó Promedio	Porcentaje (Cobertura, Focalización)	Porcentaje de avance
19/04/2024	Total de ciudadanos capacitados en materia de Gestión integral del Riesgo y Protección Civil	1561	1561					100	100	
Tipo de Resultado	Detalle de Resultados por Periodo	Denominador (Metas 100%)			Concepto	Delegacione		Población Beneficiaria		
Real por Periodo	Mes 3 Marzo	1561	1561		Planeado	Municipio de Querétaro	535,188 mujeres y 514,589 hombres			
Acumulad	TOTAL	1561	1561							
Observaciones		Real	Municipio de		535,188 mujeres y					
			Número de archivos:		2					