

**GESTIÓN PARA RESULTADOS**  
**MATRIZ DE INDICADORES PARA RESULTADOS 2024**  
 Ficha Técnica y Evaluación por Indicador  
 Coordinación de Gabinete

DEPENDENCIA	SECRETARIA DE DESARROLLO SOCIAL				ALINEACIÓN AL PMD																
PROGRAMA	Municipio Incluyente	CLAVE PMD COMPLETA			<table border="1" style="width: 100%; border-collapse: collapse;"> <tr><td>Eje</td><td>01.00.00.00</td></tr> <tr><td>Programa</td><td>01.02.00.00</td></tr> <tr><td>Línea de Acción</td><td>01.02.03.00</td></tr> <tr><td>Componente</td><td>01.02.03.01</td></tr> <tr><td>Actividad</td><td></td></tr> <tr><td>NUE Componente</td><td>180.0000.00</td></tr> </table>					Eje	01.00.00.00	Programa	01.02.00.00	Línea de Acción	01.02.03.00	Componente	01.02.03.01	Actividad		NUE Componente	180.0000.00
		Eje	01.00.00.00																		
		Programa	01.02.00.00																		
Línea de Acción	01.02.03.00																				
Componente	01.02.03.01																				
Actividad																					
NUE Componente	180.0000.00																				
01.02.03.01																					
Ejercicio	2024	Periodo	202412																		
NO. DE PROGRAMA	01020000	Fecha de Evaluación	20/01/2025																		
RESUMEN NARRATIVO	Acciones para el Desarrollo Integral de la Juventud del Municipio de Querétaro realizadas																				
META CUANTITATIVA DESCRIPCIÓN	Realizar 230 actividades.				Meta cifras	230															
META CUALITATIVA	Fortalecer las capacidades sociales, artísticas, deportivas, culturales y de participación de las y los jóvenes del Municipio.				Población Beneficiaria	3,283 mujeres y 3,172 hombres															
NOMBRE DEL INDICADOR	Porcentaje de eventos, actividades, cursos, talleres y alianzas.				Variable a Medir	Eventos, actividades, cursos, talleres, entrega de estímulos y															
MÉTODO CÁLCULO	(Cantidad de eventos, actividades, cursos, talleres y alianzas realizadas / Cantidad de eventos, actividades, cursos, talleres y alianzas planeadas) *100				Tipo de Fórmula	PORCENTAJE															
Datos del indicador	Tipo de Indicador	GESTIÓN		Línea Base		<table border="1" style="width: 100%; border-collapse: collapse;"> <tr><td style="background-color: red;">Evaluación &lt; 40</td><td rowspan="3" style="text-align: center; vertical-align: middle;">100</td><td rowspan="3" style="text-align: center; vertical-align: middle;"></td></tr> <tr><td style="background-color: yellow;">Evaluación &gt;= 40 y &lt; 84</td></tr> <tr><td style="background-color: green;">Evaluación &gt;= 84</td></tr> </table>			Evaluación < 40	100		Evaluación >= 40 y < 84	Evaluación >= 84								
	Evaluación < 40	100																			
	Evaluación >= 40 y < 84																				
	Evaluación >= 84																				
Dimensión a med	EFICACIA		Parámetros de Evaluación y Resultado Semaforzado																		
Unidad de medid	Eventos, actividades, cursos, talleres y alianzas																				
Frecuencia de medición	TRIMESTRAL																				
Datos presupuestales	Presupuesto aprobado	\$0.00		Medios de verificación		Reporte trimestral de actividades realizadas en el periodo															
	Presupuesto modificado	\$205,358.14																			
	Presupuesto pagado	\$510,051.78																			
	Diferencia Real pagado vs. Presupuesto aprobado	-\$510,051.78	0%																		
	Diferencia Real pagado vs. Presupuesto modificado	-\$304,693.64	40.26%	Fuente de Financiamien	Municipal																
FECHA DE EVALUACIÓN	DESCRIPCIÓN DE LAS ACTIVIDADES EN ESTRICTA CORRELACIÓN A LA META Y AL MÉTODO DE CÁLCULO	DATOS INGRESADOS				TIPOS DE FÓRMULAS Y RESULTADOS															
		Numerador	Denominador (Meta)	Denominador (Año anterior Línea base)	Meta Integral para el efecto de evaluación	Índice	Tasa de Variación	Razón ó Promedio	Porcentaje (Cobertura, Focalización)	Porcentaje de avance											
20/01/2025	Realizar 230 actividades.	5	230					100	100												
Tipo de Resultado	Detalle de Resultados por Periodo	Denominador (Metas 100%)			Concepto	Delegacione		Población Beneficiaria													
Real por Periodo	Mes 12 Diciembre	5				Planeado	Municipio de Querétaro	3,283 mujeres y 3,172 hombres													
Acumulad	TOTAL	230																			
Observaciones					Real	MUNICIPIO DE		1,049,777													
					Número de archivos:		1														


**GESTIÓN PARA RESULTADOS**  
**MATRIZ DE INDICADORES PARA RESULTADOS 2024**  
 Ficha Técnica y Evaluación por Indicador  
 Coordinación de Gabinete

DEPENDENCIA	SECRETARIA DE DESARROLLO SOCIAL				ALINEACIÓN AL PMD																
PROGRAMA	Municipio Incluyente	CLAVE PMD COMPLETA			<table border="1" style="width: 100%; border-collapse: collapse;"> <tr><td>Eje</td><td>01.00.00.00</td></tr> <tr><td>Programa</td><td>01.02.00.00</td></tr> <tr><td>Línea de Acción</td><td>01.02.03.00</td></tr> <tr><td>Componente</td><td>01.02.03.01</td></tr> <tr><td>Actividad</td><td>01.02.03.01.02</td></tr> <tr><td>NUE Componente</td><td>180.0000.00</td></tr> </table>					Eje	01.00.00.00	Programa	01.02.00.00	Línea de Acción	01.02.03.00	Componente	01.02.03.01	Actividad	01.02.03.01.02	NUE Componente	180.0000.00
		Eje	01.00.00.00																		
		Programa	01.02.00.00																		
		Línea de Acción	01.02.03.00																		
Componente	01.02.03.01																				
Actividad	01.02.03.01.02																				
NUE Componente	180.0000.00																				
01.02.03.01.02																					
Ejercicio	2024																				
Periodo	202412																				
NO. DE PROGRAMA	01020000	Fecha de Evaluación	17/01/2025																		
RESUMEN NARRATIVO	ENTREGA DE ESTIMULOS PARA EL FORTALECIMIENTO DE LA PARTICIPACION DE LA JUVENTUD DEL MUNICIPIO.																				
META CUANTITATIVA DESCRIPCIÓN	Entrega 5 estímulos				Meta cifras	5															
META CUALITATIVA	Fomentar la participación y el reconocimiento en las y los jóvenes del Municipio				Población Beneficiaria	3 mujeres y 2 hombres															
NOMBRE DEL INDICADOR	Porcentaje de estímulos				Variable a Medir	Estímulos entregados															
MÉTODO CÁLCULO	(Cantidad de estímulos entregados / Cantidad de estímulos planeados) *100				Tipo de Fórmula	PORCENTAJE															
Datos del indicador	Tipo de Indicador	GESTIÓN		Línea Base		<table border="1" style="width: 100%; border-collapse: collapse;"> <tr><td style="background-color: red;">Evaluación &lt; 40</td><td rowspan="3" style="text-align: center; vertical-align: middle;">100</td><td rowspan="3" style="text-align: center; vertical-align: middle;"></td></tr> <tr><td style="background-color: yellow;">Evaluación &gt;= 40 y &lt; 84</td></tr> <tr><td style="background-color: green;">Evaluación &gt;= 84</td></tr> </table>			Evaluación < 40	100		Evaluación >= 40 y < 84	Evaluación >= 84								
	Evaluación < 40	100																			
	Evaluación >= 40 y < 84																				
	Evaluación >= 84																				
Dimensión a med	EFICACIA		Parámetros de Evaluación y Resultado Semaforizado																		
Unidad de medid	Estímulos entregados																				
Frecuencia de medición	TRIMESTRAL																				
Datos presupuestales	Presupuesto aprobado	\$0.00		Medios de verificación		Reporte trimestral de actividades realizadas en el periodo															
	Presupuesto modificado	\$205,358.14																			
	Presupuesto pagado	\$510,051.78																			
	Diferencia Real pagado vs. Presupuesto aprobado	-\$510,051.78																			
	Diferencia Real pagado vs. Presupuesto modificado	-\$304,693.64		Fuente de Financiamien	Municipal																
FECHA DE EVALUACIÓN	DESCRIPCIÓN DE LAS ACTIVIDADES EN ESTRICTA CORRELACIÓN A LA META Y AL MÉTODO DE CÁLCULO	DATOS INGRESADOS				TIPOS DE FÓRMULAS Y RESULTADOS															
		Numerador	Denominador (Meta)	Denominador (Año anterior Línea base)	Meta Integral para el efecto de evaluación	Índice	Tasa de Variación	Razón ó Promedio	Porcentaje (Cobertura, Focalización)	Porcentaje de avance											
17/01/2025	Entrega 5 estímulos	0	5					100	100												
Tipo de Resultado	Detalle de Resultados por Periodo	Denominador (Metas 100%)			Concepto	Delegacione		Población Beneficiaria													
Real por Periodo	Mes 12 Diciembre	0				Planeado	Municipio de Querétaro		3 mujeres y 2 hombres												
Acumulad	TOTAL	5																			
Observaciones	SE CUMPLIO CON LA META LOS TRIMESTRES ANTERIORES				Real	MUNICIPIO DE		0													
					Número de archivos:		1														




**GESTIÓN PARA RESULTADOS**  
**MATRIZ DE INDICADORES PARA RESULTADOS 2024**  
 Ficha Técnica y Evaluación por Indicador  
 Coordinación de Gabinete

DEPENDENCIA	SECRETARIA DE DESARROLLO SOCIAL				ALINEACIÓN AL PMD					
PROGRAMA	Municipio Incluyente	CLAVE PMD COMPLETA								
		01.02.03.01.04								
		Ejercicio	2024							
	Periodo	202412								
NO. DE PROGRAMA	01020000	Fecha de Evaluación	17/01/2025							
RESUMEN NARRATIVO	VINCULACION CIUDADANA PARA CONOCIMIENTOS DE LAS FUNCIONES MUNICIPALES Y ACERCARLAS A DIFERENTES ESPACIOS CULTURALES, EDUCATIVOS, EMPRESARIALES									
META CUANTITATIVA DESCRIPCIÓN	Realizar 200 eventos, actividades, cursos, talleres y alianzas.						Meta cifras	200		
META CUALITATIVA	Fortalecer las capacidades sociales, artísticas, deportivas, culturales y de participación de las y los jóvenes del Municipio.						Población Beneficiaria	2,780 mujeres y 2,670 hombres		
NOMBRE DEL INDICADOR	Porcentaje de eventos, actividades, cursos, talleres y alianzas realizadas						Variable a Medir	Eventos, actividades, cursos, talleres y alianzas realizadas.		
MÉTODO CÁLCULO	(Cantidad de actividades realizadas / cantidad de actividades planeadas)*100						Tipo de Fórmula	PORCENTAJE		
Datos del indicador	Tipo de Indicador	GESTIÓN		Linea Base						
	Dimensión a med	EFICACIA		Parámetros de Evaluación y Resultado Semaforzado		Evaluación < 40		100		
	Unidad de medid	Eventos, actividades, cursos, talleres y alianzas				Evaluación >= 40 y < 84				
	Frecuencia de medición	TRIMESTRAL		Evaluación >= 84						
Datos presupuestales	Presupuesto aprobado			Medios de verificación		Reporte trimestral de actividades realizadas en el periodo				
	Presupuesto modificado									
	Presupuesto pagado									
	Diferencia Real pagado vs. Presupuesto aprobado									
	Diferencia Real pagado vs. Presupuesto modificado			Fuente de Financiamien	Municipal					
FECHA DE EVALUACIÓN	DESCRIPCIÓN DE LAS ACTIVIDADES EN ESTRICTA CORRELACIÓN A LA META Y AL MÉTODO DE CÁLCULO	DATOS INGRESADOS				TIPOS DE FÓRMULAS Y RESULTADOS				
		Numerador	Denominador (Meta)	Denominador (Año anterior Linea base)	Meta Integral para el efecto de evaluación	Índice	Tasa de Variación	Razón ó Promedio	Porcentaje (Cobertura, Focalización)	Porcentaje de avance
17/01/2025	Realizar 200 eventos, actividades, cursos, talleres y alianzas.	200	200					100	100	
Tipo de Resultado	Detalle de Resultados por Periodo	Denominador (Metas 100%)			Concepto	Delegacione		Población Beneficiaria		
Real por Periodo	Mes 12 Diciembre	200				Planeado	Municipio de Querétaro		2,780 mujeres y 2,670 hombres	
Acumulad	TOTAL	200								
Observaciones	LAS METAS SE CUMPLIERON EN LOS PRIMEROS TRIMESTRES					Real	MUNICIPIO DE		0	
						Número de archivos:		1		

**GESTIÓN PARA RESULTADOS**  
**MATRIZ DE INDICADORES PARA RESULTADOS 2024**  
 Ficha Técnica y Evaluación por Indicador  
 Coordinación de Gabinete

DEPENDENCIA	SECRETARIA DE LA MUJER			ALINEACIÓN AL PMD						
PROGRAMA	Municipio Incluyente	CLAVE PMD COMPLETA			Eje	01.00.00.00				
		01.02.04.02			Programa	01.02.00.00				
		Ejercicio	2024		Línea de Acción	01.02.04.00				
		Periodo	202412		Componente	01.02.04.02				
NO. DE PROGRAMA	01020000	Fecha de Evaluación	20/01/2025		Actividad					
				NUE Componente	320.0000.00					
RESUMEN NARRATIVO	Implementación de Acciones y mecanismos con perspectiva de género.									
META CUANTITATIVA DESCRIPCIÓN	Desarrollar e implementar 45 acciones y mecanismos con perspectiva de género en la Universidad de las Mujeres				Meta cifras	45				
META CUALITATIVA	Fortalecer a las mujeres del Municipio de Querétaro para que por medio de la capacitación y la formación tengan más oportunidades de desarrollo y superación personal que les permita integrarse y contribuir al desarrollo de la ciudad y sociedad en condiciones de igualdad				Población Beneficiaria	2,900 mujeres				
NOMBRE DEL INDICADOR	Porcentaje de acciones y mecanismos con perspectiva de género implementadas en el Municipio de Querétaro				Variable a Medir	Acciones y mecanismos ejecutados con Perspe				
MÉTODO CÁLCULO	(Cantidad de acciones y mecanismos con perspectiva de género implementadas en mujeres y hombres en el municipio de Querétaro / cantidad de acciones y mecanismos con perspectiva de género planificadas entre mujeres y hombres en el municipio de Querétaro) *100				Tipo de Fórmula	PORCENTAJE				
Datos del indicador	Tipo de Indicador	GESTIÓN		Línea Base		Evaluación < 40 Evaluación >= 40 y < 84 Evaluación >= 84	100			
	Dimensión a med	EFICACIA		Parámetros de Evaluación y Resultado Semaforizado						
	Unidad de medid	Acciones y mecanismos con Perspectiva de Género								
	Frecuencia de medición	TRIMESTRAL								
Datos presupuestales	Presupuesto aprobado	\$0.00		Medios de verificación	Reporte y memoria fotográfica trimestral de acciones ejecutadas con Perspectiva de Género en mujeres y hombres del Municipio de Querétaro					
	Presupuesto modificado	\$19,723,569.80								
	Presupuesto pagado	\$19,342,627.55								
	Diferencia Real pagado vs. Presupuesto aprobado	-\$19,342,627.55	0%							
	Diferencia Real pagado vs. Presupuesto modificado	\$380,942.25	101.97%	Fuente de Financiamien	Municipal					
FECHA DE EVALUACIÓN	DESCRIPCIÓN DE LAS ACTIVIDADES EN ESTRICTA CORRELACIÓN A LA META Y AL MÉTODO DE CÁLCULO	DATOS INGRESADOS				TIPOS DE FÓRMULAS Y RESULTADOS				
		Numerador	Denominador (Meta)	Denominador (Año anterior Línea base)	Meta Integral para el efecto de evaluación	Índice	Tasa de Variación	Razón ó Promedio	Porcentaje (Cobertura, Focalización)	Porcentaje de avance
20/01/2025	Para el cuarto trimestre de 2024 se realizarán acciones con perspectiva de género de las cuales corresponde a 1 oferta de empleo.	1	45					100	100	
Tipo de Resultado	Detalle de Resultados por Periodo	Denominador (Metas 100%)			Concepto	Delegacione		Población Beneficiaria		
Real por Periodo	Mes 12 Diciembre	1				Planeado	Municipio de Querétaro	2,900 mujeres		
Acumulad	TOTAL	45						1 mujer		
Observaciones					Real	Municipio de		1 mujer		
					Número de archivos:		2			

**GESTIÓN PARA RESULTADOS**  
**MATRIZ DE INDICADORES PARA RESULTADOS 2024**  
 Ficha Técnica y Evaluación por Indicador  
 Coordinación de Gabinete

DEPENDENCIA	SECRETARIA DE LA MUJER				ALINEACIÓN AL PMD																
PROGRAMA	Municipio Incluyente	CLAVE PMD COMPLETA			<table border="1" style="width: 100%; border-collapse: collapse;"> <tr><td>Eje</td><td>01.00.00.00</td></tr> <tr><td>Programa</td><td>01.02.00.00</td></tr> <tr><td>Línea de Acción</td><td>01.02.04.00</td></tr> <tr><td>Componente</td><td>01.02.04.02</td></tr> <tr><td>Actividad</td><td>01.02.04.02.02</td></tr> <tr><td>NUE Componente</td><td>320.0000.00</td></tr> </table>					Eje	01.00.00.00	Programa	01.02.00.00	Línea de Acción	01.02.04.00	Componente	01.02.04.02	Actividad	01.02.04.02.02	NUE Componente	320.0000.00
		Eje	01.00.00.00																		
		Programa	01.02.00.00																		
		Línea de Acción	01.02.04.00																		
Componente	01.02.04.02																				
Actividad	01.02.04.02.02																				
NUE Componente	320.0000.00																				
01.02.04.02.02																					
Ejercicio	2024																				
Periodo	202412																				
NO. DE PROGRAMA	01020000	Fecha de Evaluación	20/01/2025																		
RESUMEN NARRATIVO	INSCRIPCIONES A LA UNIVERSIDAD DE LA MUJER REALIZADAS (2.1)																				
META CUANTITATIVA DESCRIPCIÓN	Inscribir a 900 mujeres en la Universidad de la Mujer							Meta cifras	900												
META CUALITATIVA	Reducir la brecha de desigualdad en educación en las mujeres del Municipio de Querétaro a través del fortalecimiento escolar buscando propiciar un desarrollo integral social, familiar y profesional							Población Beneficiaria	900 mujeres												
NOMBRE DEL INDICADOR	Porcentaje de Inscripciones realizadas en la Universidad de la Mujer							Variable a Medir	Inscripciones en la Universidad de la Mujer, realizadas.												
MÉTODO CÁLCULO	(Cantidad de inscripciones en la Universidad de la Mujer realizadas / Cantidad de mujeres previstas para la inscripción en la Universidad de la Mujer programadas) * 100							Tipo de Fórmula	PORCENTAJE												
Datos del indicador	Tipo de Indicador		GESTIÓN		Línea Base		<table border="1" style="width: 100%; border-collapse: collapse;"> <tr><td style="background-color: red;">Evaluación &lt; 40</td><td rowspan="3" style="text-align: center; vertical-align: middle;">112.22</td><td rowspan="3" style="text-align: center; vertical-align: middle;"></td></tr> <tr><td style="background-color: yellow;">Evaluación &gt;= 40 y &lt; 84</td></tr> <tr><td style="background-color: green;">Evaluación &gt;= 84</td></tr> </table>					Evaluación < 40	112.22		Evaluación >= 40 y < 84	Evaluación >= 84					
	Evaluación < 40	112.22																			
	Evaluación >= 40 y < 84																				
	Evaluación >= 84																				
Dimensión a med		EFICIENCIA		Parámetros de Evaluación y Resultado Semaforzado																	
Unidad de medid		Inscripciones realizadas en la Universidad de la Mujer																			
Frecuencia de medición		TRIMESTRAL																			
Datos presupuestales	Presupuesto aprobado				Medios de verificación		Reporte trimestral del número total de mujeres inscritas en la Universidad de la Mujer														
	Presupuesto modificado																				
	Presupuesto pagado																				
	Diferencia Real pagado vs. Presupuesto aprobado																				
	Diferencia Real pagado vs. Presupuesto modificado				Fuente de Financiamien							Municipal									
FECHA DE EVALUACIÓN	DESCRIPCIÓN DE LAS ACTIVIDADES EN ESTRICTA CORRELACIÓN A LA META Y AL MÉTODO DE CÁLCULO		DATOS INGRESADOS				TIPOS DE FÓRMULAS Y RESULTADOS														
			Numerador	Denominador (Meta)	Denominador (Año anterior Línea base)	Meta Integral para el efecto de evaluación	Índice	Tasa de Variación	Razón ó Promedio	Porcentaje (Cobertura, Focalización)	Porcentaje de avance										
20/01/2025	En el trimestre que se reporta no se realizaron nuevas inscripciones a la Universidad de las Mujeres.		0	900					112.22	112.22											
Tipo de Resultado	Detalle de Resultados por Periodo		Denominador (Metas 100%)				Concepto	Delegacione	Población Beneficiaria												
Real por Periodo	Mes 12 Diciembre		0					Planeado	Municipio de Querétaro	900 mujeres											
Acumulad	TOTAL		1010																		
Observaciones								Real	Municipio de	0 mujeres											
								Número de archivos:		1											

**GESTIÓN PARA RESULTADOS**  
**MATRIZ DE INDICADORES PARA RESULTADOS 2024**  
 Ficha Técnica y Evaluación por Indicador  
 Coordinación de Gabinete

DEPENDENCIA	SECRETARIA DE LA MUJER				ALINEACIÓN AL PMD																
PROGRAMA	Municipio Incluyente	CLAVE PMD COMPLETA			<table border="1" style="width: 100%; border-collapse: collapse;"> <tr><td>Eje</td><td>01.00.00.00</td></tr> <tr><td>Programa</td><td>01.02.00.00</td></tr> <tr><td>Línea de Acción</td><td>01.02.04.00</td></tr> <tr><td>Componente</td><td>01.02.04.02</td></tr> <tr><td>Actividad</td><td>01.02.04.02.05</td></tr> <tr><td>NUE Componente</td><td>320.0000.00</td></tr> </table>					Eje	01.00.00.00	Programa	01.02.00.00	Línea de Acción	01.02.04.00	Componente	01.02.04.02	Actividad	01.02.04.02.05	NUE Componente	320.0000.00
		Eje	01.00.00.00																		
		Programa	01.02.00.00																		
Línea de Acción	01.02.04.00																				
Componente	01.02.04.02																				
Actividad	01.02.04.02.05																				
NUE Componente	320.0000.00																				
01.02.04.02.05																					
Ejercicio	2024	Periodo	202412																		
NO. DE PROGRAMA	01020000	Fecha de Evaluación	20/01/2025																		
RESUMEN NARRATIVO	IMPARTICION DE TALLERES DE SENSIBILIZACION PARA LAS MUJERES PARTICIPANTES DEL PROGRAMA (2.2)																				
META CUANTITATIVA DESCRIPCIÓN	Impartir 09 talleres de sensibilización del Programa "Con Ellas" en el Municipio de Querétaro				Meta cifras	9															
META CUALITATIVA	Brindar herramientas a las mujeres beneficiarias del Programa en materia de género, Derechos Humanos y socioemocionales				Población Beneficiaria	2200															
NOMBRE DEL INDICADOR	Porcentaje de talles de sensibilización impartidos en el Programa "Con Ellas"				Variable a Medir	Talleres Sensibilización del Programa "ConEllas"im															
MÉTODO CÁLCULO	(Número de talleres de sensibilización para su impartición en el Programa "Con Ellas" realizados / Cantidad de talleres de sensibilización impartidos programados) *100				Tipo de Fórmula	PORCENTAJE															
Datos del indicador	Tipo de Indicador	GESTIÓN		Linea Base		<table border="1" style="width: 100%; border-collapse: collapse;"> <tr><td style="background-color: red;">Evaluación &lt; 40</td><td rowspan="3" style="text-align: center; vertical-align: middle;">100</td><td rowspan="3" style="text-align: center; vertical-align: middle;"></td></tr> <tr><td style="background-color: yellow;">Evaluación &gt;= 40 y &lt; 84</td></tr> <tr><td style="background-color: green;">Evaluación &gt;= 84</td></tr> </table>		Evaluación < 40	100		Evaluación >= 40 y < 84	Evaluación >= 84									
	Evaluación < 40	100																			
	Evaluación >= 40 y < 84																				
	Evaluación >= 84																				
Dimensión a med	EFICIENCIA		Parámetros de Evaluación y Resultado Semaforzado																		
Unidad de medid	Talleres de sensibilización del Programa "Con Ellas"																				
Frecuencia de medición	TRIMESTRAL																				
Datos presupuestales	Presupuesto aprobado			Medios de verificación		Reporte trimestral de talleres de sensibilización del Programa "Con Ellas"															
	Presupuesto modificado																				
	Presupuesto pagado																				
	Diferencia Real pagado vs. Presupuesto aprobado																				
	Diferencia Real pagado vs. Presupuesto modificado			Fuente de Financiamien						Municipal											
FECHA DE EVALUACIÓN	DESCRIPCIÓN DE LAS ACTIVIDADES EN ESTRICTA CORRELACIÓN A LA META Y AL MÉTODO DE CÁLCULO	DATOS INGRESADOS				TIPOS DE FÓRMULAS Y RESULTADOS															
		Numerador	Denominador (Meta)	Denominador (Año anterior Linea base)	Meta Integral para el efecto de evaluación	Índice	Tasa de Variación	Razón ó Promedio	Porcentaje (Cobertura, Focalización)	Porcentaje de avance											
20/01/2025	SE IMPARTIERON DOS TALLERES DE SENSIBILIZACIÓN DEL PROGRAMA CON ELLAS, CORRESPONDIENTE A LA ETAPA 2 DE LA 7MA GENERACIÓN MODULO MI EMPLEO QUE CUENTA CON 4 TEMAS Y MODULO MIS AÑOS DORADOS QUE CUENTA CON 3 TEMAS	2	9					100	100												
Tipo de Resultado	Detalle de Resultados por Periodo	Denominador (Metas 100%)			Concepto	Delegacione		Población Beneficiaria													
Real por Periodo	Mes 12 Diciembre	2				Planeado	Municipio de Querétaro		2200												
Acumulad	TOTAL	9					Real		Municipio de	1743											
Observaciones						Real		Municipio de		1743											
						Número de archivos:		2													

GESTIÓN PARA RESULTADOS  
MATRIZ DE INDICADORES PARA RESULTADOS 2024  
Ficha Técnica y Evaluación por Indicador  
Coordinación de Gabinete

DEPENDENCIA	SECRETARIA DE LA MUJER				ALINEACIÓN AL PMD									
PROGRAMA	Municipio Incluyente	CLAVE PMD COMPLETA												
		01.02.04.02.08												
		Ejercicio	2024											
		Periodo	202412											
NO. DE PROGRAMA	01020000	Fecha de Evaluación	20/01/2025		Eje	01.00.00.00								
					Programa	01.02.00.00								
					Línea de Acción	01.02.04.00								
					Componente	01.02.04.02								
					Actividad	01.02.04.02.08								
					NUE Componente	320.0000.00								
RESUMEN NARRATIVO	ENTREGA DE ESTIMULOS A LAS MUJERES INSCRITAS EN LA UNIVERSIDAD (6.2)													
META CUANTITATIVA DESCRIPCIÓN	Entregar estímulos al 100% de las mujeres que lo soliciten, a partir del resultado obtenido en su estudio socioeconómico				Meta cifras	100%								
META CUALITATIVA	Proporcionar nuevas oportunidades para acceder a la Educación Superior a las mujeres que, por diferentes motivos, no han tenido oportunidad de hacerlo brindándoles las facilidades y flexibilidad para lograrlo.				Población Beneficiaria	2,750 mujeres								
NOMBRE DEL INDICADOR	Porcentaje de solicitudes de estímulos entregados a mujeres				Variable a Medir	Solicitudes de estímulos a las mujeres, entregados u								
MÉTODO CÁLCULO	(Cantidad de solicitudes de estímulos otorgados / cantidad de solicitudes de estímulos recibidas) *100				Tipo de Fórmula	PORCENTAJE								
Datos del indicador	Tipo de Indicador	GESTIÓN		Línea Base		<table border="1" style="width: 100%; text-align: center;"> <tr> <td style="background-color: red;">Evaluación &lt; 40</td> <td rowspan="3">100</td> <td rowspan="3"></td> </tr> <tr> <td style="background-color: yellow;">Evaluación &gt;= 40 y &lt; 84</td> </tr> <tr> <td style="background-color: green;">Evaluación &gt;= 84</td> </tr> </table>				Evaluación < 40	100		Evaluación >= 40 y < 84	Evaluación >= 84
	Evaluación < 40	100												
	Evaluación >= 40 y < 84													
	Evaluación >= 84													
Dimensión a med	EFICACIA		Parámetros de Evaluación y Resultado Semaforzado											
Unidad de medid	Solicitudes de estímulos													
Frecuencia de medición	TRIMESTRAL													
Datos presupuestales	Presupuesto aprobado			Medios de verificación		Reporte trimestral de solicitudes recibidas y solicitudes atendidas con porcentaje de beca asignado								
	Presupuesto modificado													
	Presupuesto pagado													
	Diferencia Real pagado vs. Presupuesto aprobado													
	Diferencia Real pagado vs. Presupuesto modificado			Fuente de Financiamien	Municipal									
FECHA DE EVALUACIÓN	DESCRIPCIÓN DE LAS ACTIVIDADES EN ESTRICTA CORRELACIÓN A LA META Y AL MÉTODO DE CÁLCULO		DATOS INGRESADOS			TIPOS DE FÓRMULAS Y RESULTADOS								
	Numerador	Denominador (Meta)	Denominador anterior (Línea base)	Meta Integral para el efecto de evaluación	Índice	Tasa de Variación	Razón ó Promedio	Porcentaje (Cobertura, Focalización)	Porcentaje de avance					
20/01/2025	0	0						100	100					
Tipo de Resultado	Detalle de Resultados por Periodo		Denominador (Metas 100%)		Concepto	Delegacione		Población Beneficiaria						
Real por Periodo	Mes 12 Diciembre		0		Planeado	Municipio de Querétaro		2,750 mujeres						
Acumulad	TOTAL		2088											
Observaciones					Real	Municipio de		0 mujeres						
					Número de archivos:		1							


**GESTIÓN PARA RESULTADOS**  
**MATRIZ DE INDICADORES PARA RESULTADOS 2024**  
 Ficha Técnica y Evaluación por Indicador  
 Coordinación de Gabinete

DEPENDENCIA	SECRETARIA DE LA MUJER				ALINEACIÓN AL PMD																
PROGRAMA	Municipio Incluyente	CLAVE PMD COMPLETA			<table border="1" style="width: 100%; border-collapse: collapse;"> <tr><td>Eje</td><td>01.00.00.00</td></tr> <tr><td>Programa</td><td>01.02.00.00</td></tr> <tr><td>Línea de Acción</td><td>01.02.04.00</td></tr> <tr><td>Componente</td><td>01.02.04.02</td></tr> <tr><td>Actividad</td><td>01.02.04.02.09</td></tr> <tr><td>NUE Componente</td><td>320.0000.00</td></tr> </table>					Eje	01.00.00.00	Programa	01.02.00.00	Línea de Acción	01.02.04.00	Componente	01.02.04.02	Actividad	01.02.04.02.09	NUE Componente	320.0000.00
		Eje	01.00.00.00																		
		Programa	01.02.00.00																		
		Línea de Acción	01.02.04.00																		
Componente	01.02.04.02																				
Actividad	01.02.04.02.09																				
NUE Componente	320.0000.00																				
01.02.04.02.09																					
Ejercicio	2024																				
Periodo	202412																				
NO. DE PROGRAMA	01020000	Fecha de Evaluación	21/01/2025																		
RESUMEN NARRATIVO	IMPLEMENTACION DE ACTIVIDADES EXTRACURRICULARES PARA LA FORMACION INTEGRAL (2.1)																				
META CUANTITATIVA DESCRIPCIÓN	Realizar 36 talleres de formación integral							Meta cifras	36												
META CUALITATIVA	Brindar talleres de formación integral para las mujeres como una herramienta para el desarrollo emocional, físico y mental.							Población Beneficiaria	1,200 mujeres												
NOMBRE DEL INDICADOR	Porcentaje de talleres de formación integral realizados							Variable a Medir	Actividades extracurriculares para la formación integral, r												
MÉTODO CÁLCULO	(Cantidad de talleres de formación integral impartidos/ cantidad de talleres de formación integral programados) *100							Tipo de Fórmula	PORCENTAJE												
Datos del indicador	Tipo de Indicador		GESTIÓN		Línea Base		<table border="1" style="width: 100%; border-collapse: collapse;"> <tr><td style="background-color: red;">Evaluación &lt; 40</td><td rowspan="3" style="text-align: center; vertical-align: middle;">100</td><td rowspan="3" style="text-align: center; vertical-align: middle;"></td></tr> <tr><td style="background-color: yellow;">Evaluación &gt;= 40 y &lt; 84</td></tr> <tr><td style="background-color: green;">Evaluación &gt;= 84</td></tr> </table>					Evaluación < 40	100		Evaluación >= 40 y < 84	Evaluación >= 84					
	Evaluación < 40	100																			
	Evaluación >= 40 y < 84																				
	Evaluación >= 84																				
Dimensión a med		EFICIENCIA		Parámetros de Evaluación y Resultado Semaforizado																	
Unidad de medid		Talleres de formación integral																			
Frecuencia de medición		TRIMESTRAL																			
Datos presupuestales	Presupuesto aprobado		Medios de verificación		Reporte trimestral de los talleres de formación integral																
	Presupuesto modificado																				
	Presupuesto pagado																				
	Diferencia Real pagado vs. Presupuesto aprobado																				
	Diferencia Real pagado vs. Presupuesto modificado		Fuente de Financiamien							Municipal											
FECHA DE EVALUACIÓN	DESCRIPCIÓN DE LAS ACTIVIDADES EN ESTRICTA CORRELACIÓN A LA META Y AL MÉTODO DE CÁLCULO		DATOS INGRESADOS				TIPOS DE FÓRMULAS Y RESULTADOS														
			Numerador	Denominador (Meta)	Denominador (Año anterior Línea base)	Meta Integral para el efecto de evaluación	Índice	Tasa de Variación	Razón ó Promedio	Porcentaje (Cobertura, Focalización)	Porcentaje de avance										
21/01/2025	PARA EL CUARTO TRIMESTRE 2024 SE REALIZÓ 1 ACTIVIDAD EXTRACURRICULAR PARA LA FORMACIÓN INTEGRAL QUE SE RELACIONA CON EL DESARROLLO CULTURAL		1	36					100	100											
Tipo de Resultado	Detalle de Resultados por Periodo		Denominador (Metas 100%)			Concepto	Delegacione		Población Beneficiaria												
Real por Periodo	Mes 12 Diciembre		1				Planeado	Municipio de Querétaro	1,200 mujeres												
Acumulad	TOTAL		36						Real	Municipio de	116 mujeres										
Observaciones							Número de archivos:		2												


**GESTIÓN PARA RESULTADOS**  
**MATRIZ DE INDICADORES PARA RESULTADOS 2024**  
 Ficha Técnica y Evaluación por Indicador  
 Coordinación de Gabinete

DEPENDENCIA	SECRETARIA DE LA MUJER				ALINEACIÓN AL PMD				
PROGRAMA	Municipio Incluyente	CLAVE PMD COMPLETA			Eje	01.00.00.00			
		01.02.04.02.10			Programa	01.02.00.00			
		Ejercicio	2024		Línea de Acción	01.02.04.00			
		Periodo	202412		Componente	01.02.04.02			
NO. DE PROGRAMA	01020000	Fecha de Evaluación	20/01/2025		Actividad	01.02.04.02.10			
					NUE Componente	320.0000.00			
RESUMEN NARRATIVO	ATENCIÓN A BENEFICIARIAS DURANTE LAS FASES DEL PROGRAMA "CON ELLAS" (2.2)								
META CUANTITATIVA DESCRIPCIÓN	Realizar 42 círculos de escucha durante las fases del Programa "Con Ellas"				Meta cifras	42			
META CUALITATIVA	Brindar atención psicológica a las mujeres del programa mediante los círculos de escucha como una medida de contención y acompañamiento emocional				Población Beneficiaria	2200			
NOMBRE DEL INDICADOR	Porcentaje de círculos de escucha realizados en el Programa "Con Ellas"				Variable a Medir	Círculos de escucha de Atención a beneficiarias del Progra			
MÉTODO CÁLCULO	(Cantidad total de círculos de escucha realizados / cantidad de círculos de escucha programadas) *100				Tipo de Fórmula	PORCENTAJE			
Datos del indicador	Tipo de Indicador	GESTIÓN		Línea Base		<div style="display: flex; align-items: center; justify-content: center;"> <div style="background-color: red; width: 20px; height: 20px; margin-right: 5px;"></div> <div style="background-color: yellow; width: 20px; height: 20px; margin-right: 5px;"></div> <div style="background-color: green; width: 20px; height: 20px;"></div> </div>			
	Dimensión a med	EFICIENCIA		Parámetros de Evaluación y Resultado Semaforizado					
	Unidad de medid	Círculos de escucha							
	Frecuencia de medición	TRIMESTRAL							
Datos presupuestales	Presupuesto aprobado			Medios de verificación		Reporte trimestral de los círculos de escucha			
	Presupuesto modificado								
	Presupuesto pagado								
	Diferencia Real pagado vs. Presupuesto aprobado								
	Diferencia Real pagado vs. Presupuesto modificado			Fuente de Financiamien	Municipal				
FECHA DE EVALUACIÓN	DESCRIPCIÓN DE LAS ACTIVIDADES EN ESTRICTA CORRELACIÓN A LA META Y AL MÉTODO DE CÁLCULO	DATOS INGRESADOS				TIPOS DE FÓRMULAS Y RESULTADOS			
		Numerador	Denominador (Meta)	Denominador (Año anterior Línea base)	Meta Integral para el efecto de evaluación	Índice	Tasa de Variación	Razón ó Promedio	Porcentaje (Cobertura, Focalización)
20/01/2025	DURANTE EL PERIODO COMPRENDIDO NO SE LLEVARON A CABO CIRCULOS DE ESCUCHA DE ATENCION A MUJERES INSCRITAS EN LA 7MA GENERACION DEL PROGRAMA CON ELLA AL HABER CUMPLIDO CON EL 100% DE DICHA ACTIVIDAD EN EL TRIMESTRE ANTERIOR	0	42					100	100
Tipo de Resultado	Detalle de Resultados por Periodo	Denominador (Metas 100%)			Concepto	Delegacione	Población Beneficiaria		
Real por Periodo	Mes 12 Diciembre	0				Planeado	Municipio de Querétaro	2200	
Acumulad	TOTAL	42					Real	Municipio de	0 Mujeres
Observaciones									
							Número de archivos:	1	


**GESTIÓN PARA RESULTADOS**  
**MATRIZ DE INDICADORES PARA RESULTADOS 2024**  
 Ficha Técnica y Evaluación por Indicador  
 Coordinación de Gabinete

DEPENDENCIA	SECRETARIA DE LA MUJER			ALINEACIÓN AL PMD						
PROGRAMA	Municipio Incluyente	CLAVE PMD COMPLETA			Eje	01.00.00.00				
		01.02.04.02.11			Programa	01.02.00.00				
		Ejercicio	2024		Línea de Acción	01.02.04.00				
		Periodo	202412		Componente	01.02.04.02				
NO. DE PROGRAMA	01020000	Fecha de Evaluación	20/01/2025							
RESUMEN NARRATIVO	IMPLEMENTACION DE CAPACITACIONES EN TEMAS DE EMPLEO Y AUTOEMPLEO PARA LAS MUJERES QUE PARTICIPAN EN EL PROGRAMA (2.2)									
META CUANTITATIVA DESCRIPCIÓN	Impartir 72 talleres y capacitaciones virtuales y presenciales de profesionalización y emprendimiento.				Meta cifras	72				
META CUALITATIVA	Brindar talleres y capacitaciones, con las cuales se desarrollarán herramientas y competencias que contribuyan al empoderamiento económico de las mujeres.				Población Beneficiaria	2200				
NOMBRE DEL INDICADOR	Porcentaje de talleres y Capacitaciones en Materia de Fortalecimiento al Empoderamiento de la Mujer impartidos				Variable a Medir	Talleres y Capacitaciones en Materia de Fortalecimiento				
MÉTODO CÁLCULO	(Talleres y Capacitaciones en Materia de Fortalecimiento al Empoderamiento de la Mujer impartidas / Talleres y Capacitaciones en Materia de Fortalecimiento al Empoderamiento de la Mujer programadas) *100				Tipo de Fórmula	PORCENTAJE				
Datos del indicador	Tipo de Indicador	GESTIÓN		Línea Base		<div style="display: flex; align-items: center; justify-content: center;"> <div style="width: 20px; height: 20px; background-color: red; margin-right: 5px;"></div> <div style="width: 20px; height: 20px; background-color: yellow; margin-right: 5px;"></div> <div style="width: 20px; height: 20px; background-color: green; margin-right: 5px;"></div> </div>	101.39			
	Dimensión a medir	EFICACIA		Parámetros de Evaluación y Resultado Semaforzado						
	Unidad de medida	Talleres y capacitaciones en Materia de Fortalecimiento al Empoderamiento de la Mu								
	Frecuencia de medición	TRIMESTRAL								
Datos presupuestales	Presupuesto aprobado			Medios de verificación	Reporte trimestral de Talleres y capacitaciones en Materia de Fortalecimiento al Empoderamiento de la Mujer realizadas					
	Presupuesto modificado									
	Presupuesto pagado									
	Diferencia Real pagado vs. Presupuesto aprobado									
	Diferencia Real pagado vs. Presupuesto modificado			Fuente de Financiamien	Municipal					
FECHA DE EVALUACIÓN	DESCRIPCIÓN DE LAS ACTIVIDADES EN ESTRICTA CORRELACIÓN A LA META Y AL MÉTODO DE CÁLCULO	DATOS INGRESADOS				TIPOS DE FÓRMULAS Y RESULTADOS				
		Numerador	Denominador (Meta)	Denominador anterior (Línea base)	Meta Integral para el efecto de evaluación	Índice	Tasa de Variación	Razón ó Promedio	Porcentaje (Cobertura, Focalización)	Porcentaje de avance
20/01/2025	DURANTE EL PERIODO COMPRENDIDO NO SE LLEVARON A CABO TALLERES Y CAPACITACIONES EN MATERIA DE FORTALECIMIENTO AL EMPODERAMIENTO DE LAS MUJERES AL HABER CUMPLIDO CON EL 100% DE DICHA ACTIVIDAD EN EL TRIMESTRE A	0	72					101.39	101.39	
Tipo de Resultado	Detalle de Resultados por Periodo	Denominador (Metas 100%)			Concepto	Delegacione		Población Beneficiaria		
Real por Periodo	Mes 12 Diciembre	0				Planeado	Municipio de Querétaro		2200	
Acumulad	TOTAL	73					Real		Municipio de	0 mujeres
Observaciones									1	
							Número de archivos:		1	




**GESTIÓN PARA RESULTADOS**  
**MATRIZ DE INDICADORES PARA RESULTADOS 2024**  
 Ficha Técnica y Evaluación por Indicador  
 Coordinación de Gabinete

DEPENDENCIA	SECRETARIA DE LA MUJER			ALINEACIÓN AL PMD					
PROGRAMA	Municipio Incluyente	CLAVE PMD COMPLETA			Eje	01.00.00.00			
		01.02.04.02.12			Programa	01.02.00.00			
		Ejercicio	2024		Línea de Acción	01.02.04.00			
		Periodo	202412		Componente	01.02.04.02			
NO. DE PROGRAMA	01020000	Fecha de Evaluación	20/01/2025	Actividad	01.02.04.02.12				
				NUE Componente	320.0000.00				
RESUMEN NARRATIVO	DESARROLLAR TALLERES Y ASESORIAS PARA EL FORTALECIMIENTO DE HABITOS SALUDABLES (2.2)								
META CUANTITATIVA DESCRIPCIÓN	Impartir 240 asesorías nutricionales, 5 talleres de hábitos alimenticios y 660 sesiones de activación física			Meta cifras	905				
META CUALITATIVA	Brindar asesorías y talleres en materia de nutrición para fomentar hábitos alimenticios saludables y prevenir enfermedades			Población Beneficiaria	2200				
NOMBRE DEL INDICADOR	Porcentaje de asesorías, talleres y sesiones para el fortalecimiento de hábito saludable, impartidas.			Variable a Medir	Talleres, asesorías y sesiones para el fortalecimiento de hábito				
MÉTODO CÁLCULO	(Talleres, asesorías y sesiones para el fortalecimiento de hábito saludables impartidas/ Talleres, asesorías y sesiones para el fortalecimiento de hábito saludables programadas) *100			Tipo de Fórmula	PORCENTAJE				
Datos del indicador	Tipo de Indicador	GESTIÓN		Linea Base		<div style="display: flex; align-items: center; justify-content: center;"> <div style="width: 20px; height: 20px; background-color: red; margin-right: 5px;"></div> <div style="width: 20px; height: 20px; background-color: yellow; margin-right: 5px;"></div> <div style="width: 20px; height: 20px; background-color: green; margin-right: 5px;"></div> </div>	115.69		
	Dimensión a med	EFICIENCIA		Parámetros de Evaluación y Resultado Semaforzado					
	Unidad de medid	Talleres, asesorías y sesiones para el fortalecimiento de hábito saludables							
	Frecuencia de medición	TRIMESTRAL							
Datos presupuestales	Presupuesto aprobado	\$0.00		Medios de verificación	Reporte trimestral de Talleres, asesorías y sesiones para el fortalecimiento de hábito saludables realizadas				
	Presupuesto modificado	\$19,723,569.80							
	Presupuesto pagado	\$19,342,627.55							
	Diferencia Real pagado vs. Presupuesto aprobado	-\$19,342,627.55							
	Diferencia Real pagado vs. Presupuesto modificado	\$380,942.25		Fuente de Financiamien					Municipal
FECHA DE EVALUACIÓN	DESCRIPCIÓN DE LAS ACTIVIDADES EN ESTRICTA CORRELACIÓN A LA META Y AL MÉTODO DE CÁLCULO	DATOS INGRESADOS				TIPOS DE FÓRMULAS Y RESULTADOS			
		Numerador	Denominador (Meta)	Denominador (Año anterior Linea base)	Meta Integral para el efecto de evaluación	Índice	Tasa de Variación	Razón ó Promedio	Porcentaje (Cobertura, Focalización)
20/01/2025	DURANTE EL PERIODO QUE SE REPORTA NO SE LLEVARON A CABO TALLERES Y ASESORIAS PARA EL FORALECIMIENTO DE HÁBITOS SALUDABLES DIRIGIDOS A LAS MUJERES INSCRITAS EN LA 7MA GENERACIÓN DEL PROGRAMA CON ELLA. AL CUMPLIR CON EL 1	0	905					115.69	115.69
Tipo de Resultado	Detalle de Resultados por Periodo	Denominador (Metas 100%)			Concepto	Delegacione		Población Beneficiaria	
Real por Periodo	Mes 12 Diciembre	0				Planeado	Municipio de Querétaro		2200
Acumulad	TOTAL	1047					Municipio de		0
Observaciones						Real	Municipio de		0
						Número de archivos:		1	


**GESTIÓN PARA RESULTADOS**  
**MATRIZ DE INDICADORES PARA RESULTADOS 2024**  
 Ficha Técnica y Evaluación por Indicador  
 Coordinación de Gabinete

DEPENDENCIA	SECRETARIA DE DESARROLLO SOCIAL			ALINEACIÓN AL PMD						
PROGRAMA	Municipio Incluyente	CLAVE PMD COMPLETA			Eje	01.00.00.00				
		01.02.04.03			Programa	01.02.00.00				
		Ejercicio	2024		Línea de Acción	01.02.04.00				
		Periodo	202412		Componente	01.02.04.03				
NO. DE PROGRAMA	01020000	Fecha de Evaluación	17/01/2025		Actividad					
					NUE Componente	180.0000.00				
RESUMEN NARRATIVO	Acciones de fortalecimiento del Programa Municipal para Prevenir y Eliminar la Discriminación, Ejercido									
META CUANTITATIVA DESCRIPCIÓN	Dar seguimiento a la implementación el Programa Municipal para Prevenir y Eliminar la Discriminación, mediante la realización de 4 reportes.				Meta cifras	4				
META CUALITATIVA	Contribuir a la construcción de una política pública antidiscriminatoria del Municipio de Querétaro, en beneficios de los grupos en situación de vulnerabilidad.				Población Beneficiaria	25,500 mujeres y 24,500 hombres				
NOMBRE DEL INDICADOR	Porcentaje de avance en la ejecución del Programa Municipal para Prevenir y Eliminar la Discriminación.				Variable a Medir	Eventos, cursos, talleres, conferencias y gestorias sociales rea				
MÉTODO CÁLCULO	(Número de reporte del Programa Municipal para Prevenir y Eliminar la Discriminación realizados / Número de reporte del Programa Municipal para Prevenir y Eliminar la Discriminación establecidos)*100				Tipo de Fórmula	PORCENTAJE				
Datos del indicador	Tipo de Indicador	GESTIÓN		Línea Base		Evaluación < 40 Evaluación >= 40 y < 84 Evaluación >= 84	75			
	Dimensión a med	EFICACIA		Parámetros de Evaluación y Resultado Semaforizado						
	Unidad de medid	Reportes de avance del Programa Municipal para Prevenir y Eliminar la Discriminación								
	Frecuencia de medición	TRIMESTRAL								
Datos presupuestales	Presupuesto aprobado	\$0.00		Medios de verificación	Reporte trimestral del avance del Programa Municipal para Prevenir y Eliminar la Discriminación.					
	Presupuesto modificado	\$421,817.93								
	Presupuesto pagado	\$623,750.05								
	Diferencia Real pagado vs. Presupuesto aprobado	-\$623,750.05	0%							
	Diferencia Real pagado vs. Presupuesto modificado	-\$201,932.12	67.63%							Fuente de Financiamien
FECHA DE EVALUACIÓN	DESCRIPCIÓN DE LAS ACTIVIDADES EN ESTRICTA CORRELACIÓN A LA META Y AL MÉTODO DE CÁLCULO	DATOS INGRESADOS				TIPOS DE FÓRMULAS Y RESULTADOS				
		Numerador	Denominador (Meta)	Denominador (Año anterior Línea base)	Meta Integral para el efecto de evaluación	Índice	Tasa de Variación	Razón ó Promedio	Porcentaje (Cobertura, Focalización)	Porcentaje de avance
17/01/2025	Dar seguimiento a la implementación el Programa Municipal para Prevenir y Eliminar la Discriminación, mediante la realización de 4 reportes.	3	4					75	75	
Tipo de Resultado	Detalle de Resultados por Periodo		Denominador (Metas 100%)		Concepto	Delegacione		Población Beneficiaria		
Real por Periodo	Mes 12 Diciembre	3			Planeado	Municipio de Querétaro		25,500 mujeres y 24,500 hombres		
Acumulad	TOTAL	3								
Observaciones	DURANTE EL 3ER TRIMESTRE SE CUMPLIÓ EL 75% DE LA META PROYECTADA				Real	MUNICIPIO DE		0		
					Número de archivos:		1			




**GESTIÓN PARA RESULTADOS**  
**MATRIZ DE INDICADORES PARA RESULTADOS 2024**  
 Ficha Técnica y Evaluación por Indicador  
 Coordinación de Gabinete

DEPENDENCIA	SECRETARIA DE DESARROLLO SOCIAL				ALINEACIÓN AL PMD																
PROGRAMA	Municipio Incluyente	CLAVE PMD COMPLETA			<table border="1" style="width: 100%; border-collapse: collapse;"> <tr><td>Eje</td><td>01.00.00.00</td></tr> <tr><td>Programa</td><td>01.02.00.00</td></tr> <tr><td>Línea de Acción</td><td>01.02.04.00</td></tr> <tr><td>Componente</td><td>01.02.04.03</td></tr> <tr><td>Actividad</td><td>01.02.04.03.01</td></tr> <tr><td>NUE Componente</td><td>180.0000.00</td></tr> </table>					Eje	01.00.00.00	Programa	01.02.00.00	Línea de Acción	01.02.04.00	Componente	01.02.04.03	Actividad	01.02.04.03.01	NUE Componente	180.0000.00
		Eje	01.00.00.00																		
		Programa	01.02.00.00																		
		Línea de Acción	01.02.04.00																		
Componente	01.02.04.03																				
Actividad	01.02.04.03.01																				
NUE Componente	180.0000.00																				
01.02.04.03.01																					
Ejercicio	2024																				
Periodo	202412																				
NO. DE PROGRAMA	01020000	Fecha de Evaluación	17/01/2025																		
RESUMEN NARRATIVO	IMPLEMENTACION DE MEDIDAS DE NIVELACION E INCLUSION PARA CERRAR BRECHAS DE DESIGUALDAD EN LAS PERSONAS QUE VIVEN Y TRANSITAN EN EL MUNICIPIO DE QUERÉTARO																				
META CUANTITATIVA DESCRIPCIÓN	Realizar 150 eventos, cursos, talleres, conferencias y gestorías sociales para promover la inclusión y no discriminación en el Municipio de Querétaro.				Meta cifras	150															
META CUALITATIVA	Coadyuvar en la eliminación de obstáculos, mecanismo o desventajas para las personas y poblaciones en contextos de discriminación.				Población Beneficiaria	2000 mujeres y 1800 hombres															
NOMBRE DEL INDICADOR	Porcentaje de eventos, cursos, talleres, conferencias y gestorías sociales realizadas para promover la inclusión y no discriminación.				Variable a Medir	Acciones de fortalecimiento del INMUPRED, realizadas															
MÉTODO CÁLCULO	(Cantidad de eventos, cursos, talleres, conferencias y gestorías sociales para promover la inclusión y no discriminación realizadas / Cantidad de eventos, cursos, talleres, conferencias y gestorías sociales para promover la inclusión y no discriminación planeadas) *100				Tipo de Fórmula	PORCENTAJE															
Datos del indicador	Tipo de Indicador	GESTIÓN		Línea Base		<table border="1" style="width: 100%; border-collapse: collapse;"> <tr><td style="background-color: red;">Evaluación &lt; 40</td><td rowspan="3" style="text-align: center; vertical-align: middle;">102.67</td><td rowspan="3" style="text-align: center; vertical-align: middle;"></td></tr> <tr><td style="background-color: yellow;">Evaluación &gt;= 40 y &lt; 84</td></tr> <tr><td style="background-color: green;">Evaluación &gt;= 84</td></tr> </table>				Evaluación < 40	102.67		Evaluación >= 40 y < 84	Evaluación >= 84							
	Evaluación < 40	102.67																			
	Evaluación >= 40 y < 84																				
	Evaluación >= 84																				
Dimensión a med	EFICACIA		Parámetros de Evaluación y Resultado Semaforzado																		
Unidad de medid	Eventos, cursos, talleres, conferencias y gestorías sociales																				
Frecuencia de medición	TRIMESTRAL																				
Datos presupuestales	Presupuesto aprobado			Medios de verificación		Reporte trimestral de eventos, cursos, talleres, conferencias y gestorías sociales realizadas.															
	Presupuesto modificado																				
	Presupuesto pagado																				
	Diferencia Real pagado vs. Presupuesto aprobado																				
	Diferencia Real pagado vs. Presupuesto modificado			Fuente de Financiamien	Municipal																
FECHA DE EVALUACIÓN	DESCRIPCIÓN DE LAS ACTIVIDADES EN ESTRICTA CORRELACIÓN A LA META Y AL MÉTODO DE CÁLCULO	DATOS INGRESADOS				TIPOS DE FÓRMULAS Y RESULTADOS															
		Numerador	Denominador (Meta)	Denominador (Año anterior Línea base)	Meta Integral para el efecto de evaluación	Índice	Tasa de Variación	Razón ó Promedio	Porcentaje (Cobertura, Focalización)	Porcentaje de avance											
17/01/2025	Realizar 150 eventos, cursos, talleres, conferencias y gestorías sociales para promover la inclusión y no discriminación en el Municipio de Querétaro.	154	150					102.67	102.67												
Tipo de Resultado	Detalle de Resultados por Periodo		Denominador (Metas 100%)		Concepto	Delegacione		Población Beneficiaria													
Real por Periodo	Mes 12 Diciembre	154			Planeado	Municipio de Querétaro		2000 mujeres y 1800 hombres													
Acumulad	TOTAL	154																			
Observaciones	durante el cuarte trimestre se realizaron 23 eventos los cuales sumados a los 131 de los 3 primeros trimestres nos dan un total de 154				Real	MUNICIPIO DE		3800													
					Número de archivos:		1														


**GESTIÓN PARA RESULTADOS**  
**MATRIZ DE INDICADORES PARA RESULTADOS 2024**  
 Ficha Técnica y Evaluación por Indicador  
 Coordinación de Gabinete

DEPENDENCIA	SECRETARIA DE LA MUJER			ALINEACIÓN AL PMD						
PROGRAMA	Municipio Incluyente	CLAVE PMD COMPLETA			Eje	01.00.00.00				
		01.02.05.01			Programa	01.02.00.00				
		Ejercicio	2024		Línea de Acción	01.02.05.00				
		Periodo	202412		Componente	01.02.05.01				
NO. DE PROGRAMA	01020000	Fecha de Evaluación	20/01/2025							
RESUMEN NARRATIVO	Igualdad Sustantiva Entre Mujeres y Hombres, Ejercida									
META CUANTITATIVA DESCRIPCIÓN	Dar cumplimiento al 100% de acciones y políticas de igualdad de prevención, atención, igualdad y disminución de la discriminación en el municipio de Querétaro				Meta cifras	100%				
META CUALITATIVA	Ejercer una igualdad sustantiva entre mujeres y hombres, así como prevenir y atender situaciones de violencia a partir del cumplimiento del programa anual del Instituto				Población Beneficiaria	11,835 mujeres y 5,515 hombres				
NOMBRE DEL INDICADOR	Porcentaje del cumplimiento de las líneas de acción de Igualdad Sustantiva establecidas en el programa anual del Instituto.				Variable a Medir	Número de acciones de Igualdad Sustantiva				
MÉTODO CÁLCULO	(Cantidad de líneas de acción del programa anual del Instituto realizadas / Cantidad de líneas de acción del programa anual del Instituto programadas)*100				Tipo de Fórmula	PORCENTAJE				
Datos del indicador	Tipo de Indicador	GESTIÓN		Línea Base		Evaluación < 40 Evaluación >= 40 y < 84 Evaluación >= 84	100			
	Dimensión a med	EFICACIA		Parámetros de Evaluación y Resultado Semaforzado						
	Unidad de medid	Líneas de acción de Igualdad Sustantiva								
	Frecuencia de medición	TRIMESTRAL								
Datos presupuestales	Presupuesto aprobado	\$0.00		Medios de verificación	Reporte trimestral del avance por línea de acción establecidas en el programa anual del Instituto.					
	Presupuesto modificado	\$2,604.04								
	Presupuesto pagado	\$885,750.23								
	Diferencia Real pagado vs. Presupuesto aprobado	-\$885,750.23	0%							
	Diferencia Real pagado vs. Presupuesto modificado	-\$883,146.19	.29%	Fuente de Financiamien						Municipal
FECHA DE EVALUACIÓN	DESCRIPCIÓN DE LAS ACTIVIDADES EN ESTRICTA CORRELACIÓN A LA META Y AL MÉTODO DE CÁLCULO	DATOS INGRESADOS				TIPOS DE FÓRMULAS Y RESULTADOS				
		Numerador	Denominador (Meta)	Denominador (Año anterior Línea base)	Meta Integral para el efecto de evaluación	Índice	Tasa de Variación	Razón ó Promedio	Porcentaje (Cobertura, Focalización)	Porcentaje de avance
20/01/2025	DURANTE EL PERIODO QUE SE REPORTA NO SE TRABAJARON CON NUEVAS LINEAS DE ACCION TODA VEZ QUE EN EL TRIMESTRE ANTERIOR SE CUMPLIÓ AL TRABAJAR CON EL 100% DE LAS LINEAS PROGRAMADAS, POR LO CUAL NO HAY LINEAS NUEVAS POR REPORTAR	0	0					100	100	
Tipo de Resultado	Detalle de Resultados por Periodo	Denominador (Metas 100%)			Concepto	Delegacione		Población Beneficiaria		
Real por Periodo	Mes 12 Diciembre	0	0			Planeado	Municipio de Querétaro		11,835 mujeres y 5,515 hombres	
Acumulad	TOTAL	26	26							
Observaciones					Real	Municipio de		0 mujeres y 0 Hom		
					Número de archivos:		1			

**GESTIÓN PARA RESULTADOS**  
**MATRIZ DE INDICADORES PARA RESULTADOS 2024**  
 Ficha Técnica y Evaluación por Indicador  
 Coordinación de Gabinete

DEPENDENCIA	SECRETARIA DE LA MUJER				ALINEACIÓN AL PMD																
PROGRAMA	Municipio Incluyente	CLAVE PMD COMPLETA			<table border="1" style="width: 100%; border-collapse: collapse;"> <tr><td>Eje</td><td>01.00.00.00</td></tr> <tr><td>Programa</td><td>01.02.00.00</td></tr> <tr><td>Línea de Acción</td><td>01.02.05.00</td></tr> <tr><td>Componente</td><td>01.02.05.01</td></tr> <tr><td>Actividad</td><td>01.02.05.01.06</td></tr> <tr><td>NUE Componente</td><td>320.0000.00</td></tr> </table>					Eje	01.00.00.00	Programa	01.02.00.00	Línea de Acción	01.02.05.00	Componente	01.02.05.01	Actividad	01.02.05.01.06	NUE Componente	320.0000.00
		Eje	01.00.00.00																		
		Programa	01.02.00.00																		
		Línea de Acción	01.02.05.00																		
Componente	01.02.05.01																				
Actividad	01.02.05.01.06																				
NUE Componente	320.0000.00																				
01.02.05.01.06																					
Ejercicio	2024																				
Periodo	202412																				
NO. DE PROGRAMA	01020000	Fecha de Evaluación	21/01/2025																		
RESUMEN NARRATIVO	DAR ATENCIÓN INTEGRAL Y SEGUIMIENTO A MUJERES EN SITUACIÓN DE VIOLENCIA, MAYORES DE EDAD Y QUE RESIDAN EN EL MUNICIPIO DE QUERÉTARO, CONFORME A LO ESTABLECIDO EN LOS PROTOCOLOS DE ATENCIÓN FEDERALES Y ESTATALES																				
META CUANTITATIVA DESCRIPCIÓN	Atender el 100% de las solicitudes realizadas por mujeres en situación de violencia del municipio de Querétaro.					Meta cifras	100%														
META CUALITATIVA	Incidir en la disminución de la violencia en el municipio Querétaro, mediante acciones de orientación, atención especializada e impulso a la autonomía de las mujeres en situación de violencia.					Población Beneficiaria	800 mujeres														
NOMBRE DEL INDICADOR	Porcentaje de atenciones integrales a mujeres en situación de violencia del Municipio de Querétaro.					Variable a Medir	Solicitudes y comprobación de las atenciones														
MÉTODO CÁLCULO	(Cantidad de solicitudes atendidas / Cantidad de solicitudes recibidas) *100					Tipo de Fórmula	PORCENTAJE														
Datos del indicador	Tipo de Indicador		GESTIÓN		Línea Base		<table border="1" style="width: 100%; border-collapse: collapse;"> <tr><td style="background-color: red;">Evaluación &lt; 40</td><td rowspan="3" style="text-align: center; vertical-align: middle;">100</td><td rowspan="3" style="text-align: center; vertical-align: middle;"></td></tr> <tr><td style="background-color: yellow;">Evaluación &gt;= 40 y &lt; 84</td></tr> <tr><td style="background-color: green;">Evaluación &gt;= 84</td></tr> </table>					Evaluación < 40	100		Evaluación >= 40 y < 84	Evaluación >= 84					
	Evaluación < 40	100																			
	Evaluación >= 40 y < 84																				
	Evaluación >= 84																				
Dimensión a med		EFICACIA		Parámetros de Evaluación y Resultado Semaforzado																	
Unidad de medid		Solicitudes de atenciones integrales a mujeres en situación de violencia																			
Frecuencia de medición		TRIMESTRAL																			
Datos presupuestales	Presupuesto aprobado		\$0.00		Medios de verificación		Reporte trimestral con listas de solicitudes y folios atendidos.														
	Presupuesto modificado		\$2,604.04																		
	Presupuesto pagado		\$885,750.23																		
	Diferencia Real pagado vs. Presupuesto aprobado		-\$885,750.23																		
	Diferencia Real pagado vs. Presupuesto modificado		-\$883,146.19		Fuente de Financiamien							Municipal									
FECHA DE EVALUACIÓN	DESCRIPCIÓN DE LAS ACTIVIDADES EN ESTRICTA CORRELACIÓN A LA META Y AL MÉTODO DE CÁLCULO		DATOS INGRESADOS				TIPOS DE FÓRMULAS Y RESULTADOS														
			Numerador	Denominador (Meta)	Denominador anterior (Línea base)	Meta Integral para el efecto de evaluación	Índice	Tasa de Variación	Razón ó Promedio	Porcentaje (Cobertura, Focalización)	Porcentaje de avance										
21/01/2025	SE SOLICITARON 138 ATENCIONES EN LOS MÓDULOS DE ASESORÍA JURÍDICA Y ATENCIÓN PSICOLÓGICA EN LAS DELEGACIONES EPIGMEÑO GONZÁLEZ, FELIPE CARRILLO PUERTO, CENTRO HISTÓRICO Y JOSEFA VERGARA, DANDO RESPUESTA AL 10		138	138				100	100												
Tipo de Resultado	Detalle de Resultados por Periodo		Denominador (Metas 100%)			Concepto	Delegacione		Población Beneficiaria												
Real por Periodo	Mes 12 Diciembre		138	138		Planeado	Municipio de Querétaro		800 mujeres												
Acumulad	TOTAL		1446	1446			Real	Municipio de		43 mujeres											
Observaciones						Número de archivos:		2													

**GESTIÓN PARA RESULTADOS**  
**MATRIZ DE INDICADORES PARA RESULTADOS 2024**  
 Ficha Técnica y Evaluación por Indicador  
 Coordinación de Gabinete

DEPENDENCIA	SECRETARIA DE LA MUJER			ALINEACIÓN AL PMD						
PROGRAMA	Municipio Incluyente	CLAVE PMD COMPLETA			Eje	01.00.00.00				
		01.02.05.01.07			Programa	01.02.00.00				
		Ejercicio	2024		Linea de Acción	01.02.05.00				
		Periodo	202412		Componente	01.02.05.01				
NO. DE PROGRAMA	01020000	Fecha de Evaluación	21/01/2025							
RESUMEN NARRATIVO	BRINDAR CAPACITACIONES A MUJERES Y HOMBRES DEL MUNICIPIO DE QUERÉTARO EN TEMAS DE IGUALDAD Y PERSPECTIVA DE GENERO, NO DISCRIMINACION, DERECHOS HUMANOS Y PREVENCIÓN DE LAS VIOLENCIAS, ASI COMO CONTENIDOS QUE CONTRIBUYAN AL FORTALECIMIENTO Y EMPODERAMIENTO DE LAS MUJERES.									
META CUANTITATIVA DESCRIPCIÓN	Realizar el 100% de capacitaciones a mujeres y hombres, así como al funcionariado público del municipio de Querétaro, en temas de igualdad y perspectiva de género, derechos humanos y no discriminación y prevención de las violencias, así como contenidos que contribuyan al fortalecimiento				Meta cifras	100%				
META CUALITATIVA	Contribuir en el fortalecimiento de la Igualdad sustantiva entre mujeres y hombres, así como prevenir y disminuir la violencia contra las mujeres y promover su desarrollo integral.				Población Beneficiaria	10,000 mujeres 5,000 hombres				
NOMBRE DEL INDICADOR	Porcentaje de capacitaciones realizadas al interior y exterior de la administración de igualdad y perspectiva de género, derechos humanos y no discriminación y prevención de las violencias, así como contenidos que contribuyan al fortalecimiento y empoderamiento de las mujeres.				Variable a Medir	Número de capacitaciones solicitadas e impartida				
MÉTODO CÁLCULO	(Número de capacitaciones en temas de igualdad y perspectiva de género, no discriminación, derechos humanos y prevención de las violencias realizadas / Número de capacitaciones en temas de igualdad y perspectiva de género, no discriminación, derechos humanos y prevención de las violencias)				Tipo de Fórmula	PORCENTAJE				
Datos del indicador	Tipo de Indicador	GESTIÓN		Linea Base		Evaluación < 40 Evaluación >= 40 y < 84 Evaluación >= 84	100			
	Dimensión a med	EFICACIA		Parámetros de Evaluación y Resultado Semaforzado						
	Unidad de medid	Número de capacitaciones en temas de igualdad y perspectiva de género, no di								
	Frecuencia de medición	TRIMESTRAL								
Datos presupuestales	Presupuesto aprobado	\$0.00		Medios de verificación	Reporte trimestral de capacitaciones realizadas, con solicitudes y listas.					
	Presupuesto modificado	\$2,604.04								
	Presupuesto pagado	\$885,750.23								
	Diferencia Real pagado vs. Presupuesto aprobado	-\$885,750.23								
	Diferencia Real pagado vs. Presupuesto modificado	-\$883,146.19		Fuente de Financiamien	Municipal					
FECHA DE EVALUACIÓN	DESCRIPCIÓN DE LAS ACTIVIDADES EN ESTRICTA CORRELACIÓN A LA META Y AL MÉTODO DE CÁLCULO	DATOS INGRESADOS				TIPOS DE FÓRMULAS Y RESULTADOS				
		Numerador	Denominador (Meta)	Denominador anterior (Linea base)	Meta Integral para el efecto de evaluación	Índice	Tasa de Variación	Razón ó Promedio	Porcentaje (Cobertura, Focalización)	Porcentaje de avance
21/01/2025	EN OCTUBRE SE RECIBIERON 0 SOLICITUDES DE CAPACITACIONES POR LO CUAL NO SE ATENDIÓ NINGUNA, CABE MENCIONAR QUE DIRANTE ESTE MES NO SE CONTÓ CON EL PERSONAL PARA LLEVAR A CABO LAS ACTIVIDADES PROPIAS DE CAPACITACIÓN DE	10	10				100	100		
Tipo de Resultado	Detalle de Resultados por Periodo	Denominador (Metas 100%)			Concepto	Delegacione		Población Beneficiaria		
Real por Periodo	Mes 12 Diciembre	10	10			Planeado	Municipio de Querétaro	10,000 mujeres 5,000 hombres		
Acumulad	TOTAL	378	378							
Observaciones		Real	Municipio de		60 MUJERES Y 388					
		Número de archivos:		2						




**GESTIÓN PARA RESULTADOS**  
**MATRIZ DE INDICADORES PARA RESULTADOS 2024**  
 Ficha Técnica y Evaluación por Indicador  
 Coordinación de Gabinete

DEPENDENCIA	SECRETARIA DE LA MUJER			ALINEACIÓN AL PMD					
PROGRAMA	Municipio Incluyente	CLAVE PMD COMPLETA			Eje	01.00.00.00			
		01.02.05.01.08			Programa	01.02.00.00			
		Ejercicio	2024		Linea de Acción	01.02.05.00			
		Periodo	202412		Componente	01.02.05.01			
NO. DE PROGRAMA	01020000	Fecha de Evaluación	21/01/2025	Actividad	01.02.05.01.08				
				NUE Componente	320.0000.00				
RESUMEN NARRATIVO	TRANSVERSALIZAR LA PERSPECTIVA DE GENERO EN LAS DISTINTAS DEPENDENCIAS, ENTIDADES Y ORGANISMOS DE LA ADMINISTRACION PUBLICA MUNICIPAL, A PARTIR DE LA EJECUCION DE PROGRAMAS Y ACCIONES COORDINADAS O CONJUNTAS, TENDIENTES A LOGRAR LA IGUALDAD DE OPORTUNIDADES Y LA PREVENCION DE LAS VIOLENCIAS CONTRA LAS MUJERES								
META CUANTITATIVA DESCRIPCIÓN	Realizar 56 acciones encaminadas a la transversalización de la perspectiva de género, que incorporen y promuevan el acceso de las mujeres a una vida libre de violencia, así como la igualdad formal y sustantiva entre mujeres y hombres del municipio de Querétaro				Meta cifras	56			
META CUALITATIVA	Promover la implementación y la promoción de la transversalización de la perspectiva de género en todas las dependencias, entidades y organismos del Municipio de Querétaro: fomentando una cultura institucional con perspectiva de género, derechos humanos de las mujeres y lenguaje no sexi				Población Beneficiaria	300 mujeres y 200 hombres			
NOMBRE DEL INDICADOR	Porcentaje de acciones tendientes a lograr la igualdad de oportunidades y la prevención de las violencias contra las mujeres realizadas.				Variable a Medir	Número de acciones tendientes a lograr la igualdad de oportunidad			
MÉTODO CÁLCULO	(Cantidad de acciones tendientes a lograr la igualdad de oportunidades y la prevención de las violencias contra las mujeres realizadas/cantidad de acciones tendientes a lograr la igualdad de oportunidades y la prevención de las violencias contra las mujeres planeadas) *100				Tipo de Fórmula	PORCENTAJE			
Datos del indicador	Tipo de Indicador	GESTIÓN		Linea Base		<div style="display: flex; align-items: center; justify-content: center;"> <div style="width: 20px; height: 20px; background-color: red; margin-right: 5px;"></div> <div style="width: 20px; height: 20px; background-color: yellow; margin-right: 5px;"></div> <div style="width: 20px; height: 20px; background-color: green; margin-right: 5px;"></div> <div style="margin-left: 10px;">60.71</div> <div style="width: 20px; height: 20px; border: 1px solid black; border-radius: 50%; margin-left: 10px; background-color: yellow;"></div> </div>			
	Dimensión a med	EFICACIA		Parámetros de Evaluación y Resultado Semaforzado					
	Unidad de medid	Acciones tendientes a lograr la igualdad de oportunidades y la prevención							
	Frecuencia de medición	TRIMESTRAL							
Datos presupuestales	Presupuesto aprobado	\$0.00		Medios de verificación	Actas de las sesiones, reuniones o mesas de trabajo realizadas.				
	Presupuesto modificado	\$2,604.04							
	Presupuesto pagado	\$885,750.23							
	Diferencia Real pagado vs. Presupuesto aprobado	-\$885,750.23							
	Diferencia Real pagado vs. Presupuesto modificado	-\$883,146.19		Fuente de Financiamien					Municipal
FECHA DE EVALUACIÓN	DESCRIPCIÓN DE LAS ACTIVIDADES EN ESTRICTA CORRELACIÓN A LA META Y AL MÉTODO DE CÁLCULO	DATOS INGRESADOS				TIPOS DE FÓRMULAS Y RESULTADOS			
		Numerador	Denominador (Meta)	Denominador (Año anterior Linea base)	Meta Integral para el efecto de evaluación	Índice	Tasa de Variación	Razón ó Promedio	Porcentaje (Cobertura, Focalización)
21/01/2025	En este trimestre, no se realizaron acciones tendientes a lograr la igualdad de oportunidades y la prevención de las violencias contra las mujeres realizada, debido a los necesidad urgente de realizar procesos de reestructuración del Sistema Mun	0	56					60.71	60.71
Tipo de Resultado	Detalle de Resultados por Periodo	Denominador (Metas 100%)			Concepto	Delegacione		Población Beneficiaria	
Real por Periodo	Mes 12 Diciembre	0				Planeado	Municipio de Querétaro	300 mujeres y 200 hombres	
Acumulad	TOTAL	34					Real	Municipio de	0
Observaciones						Número de archivos:	1		




**GESTIÓN PARA RESULTADOS**  
**MATRIZ DE INDICADORES PARA RESULTADOS 2024**  
 Ficha Técnica y Evaluación por Indicador  
 Coordinación de Gabinete

DEPENDENCIA	SECRETARIA DE LA MUJER				ALINEACIÓN AL PMD				
PROGRAMA	Municipio Incluyente	CLAVE PMD COMPLETA			Eje	01.00.00.00			
		01.02.05.01.09			Programa	01.02.00.00			
		Ejercicio	2024		Linea de Acción	01.02.05.00			
		Periodo	202412		Componente	01.02.05.01			
NO. DE PROGRAMA	01020000	Fecha de Evaluación	21/01/2025		Actividad	01.02.05.01.09			
					NUE Componente	320.0000.00			
RESUMEN NARRATIVO	REALIZAR ACCIONES QUE CONTRIBUYAN AL DESARROLLO INTEGRAL DE LAS MUJERES, A LA IGUALDAD SUSTANTIVA Y A UNA VIDA LIBRE DE VIOLENCIA.								
META CUANTITATIVA DESCRIPCIÓN	Ejecutar 20 acciones que permitan disminuir las brechas de género, a las que se enfrentan las mujeres en los distintos ámbitos de su vida.				Meta cifras	20			
META CUALITATIVA	Facilitar el ejercicio y goce de los derechos de las mujeres en los distintos ámbitos de su vida.				Población Beneficiaria	735 mujeres 315 hombres			
NOMBRE DEL INDICADOR	Porcentaje de acciones que contribuyan al desarrollo integral de las mujeres realizadas.				Variable a Medir	Número de acciones que contribuyan al desarrollo integral de la			
MÉTODO CÁLCULO	(Cantidad de acciones que contribuyan al desarrollo integral de las mujeres, realizadas/ cantidad de acciones que contribuyan al desarrollo integral de las mujeres, planeadas) *100				Tipo de Fórmula	PORCENTAJE			
Datos del indicador	Tipo de Indicador	GESTIÓN		Linea Base	<div style="display: flex; align-items: center; justify-content: center;"> <div style="background-color: red; width: 20px; height: 20px; margin-right: 5px;"></div> <div style="background-color: yellow; width: 20px; height: 20px; margin-right: 5px;"></div> <div style="background-color: green; width: 20px; height: 20px;"></div> </div>	100	●		
	Dimensión a med	EFICACIA		Parámetros de Evaluación y Resultado Semaforzado					
	Unidad de medid	Acciones que contribuyan al desarrollo integral de las mujeres		Evaluación < 40					
	Frecuencia de medición	TRIMESTRAL		Evaluación >= 40 y < 84					
Datos presupuestales	Presupuesto aprobado			Medios de verificación	Reporte trimestral de acciones realizadas.				
	Presupuesto modificado								
	Presupuesto pagado								
	Diferencia Real pagado vs. Presupuesto aprobado								
	Diferencia Real pagado vs. Presupuesto modificado			Fuente de Financiamien	Municipal				
FECHA DE EVALUACIÓN	DESCRIPCIÓN DE LAS ACTIVIDADES EN ESTRICTA CORRELACIÓN A LA META Y AL MÉTODO DE CÁLCULO	DATOS INGRESADOS				TIPOS DE FÓRMULAS Y RESULTADOS			
		Numerador	Denominador (Meta)	Denominador (Año anterior Linea base)	Meta Integral para el efecto de evaluación	Índice	Tasa de Variación	Razón ó Promedio	Porcentaje (Cobertura, Focalización)
21/01/2025	DURANTE EL PERIODO QUE SE REPORTA NO SE REALIZARON ACCIONES QUE CONTRIBUYAN AL DESARROLLO INTEGRAL DE LAS MUJERES, A LA IGUALDAD SUSTANTIVA Y UNA VIDA LIBRE DE VIOLENCIAS. POR EL CAMBIO DE ADMINISTRACIÓN EL INSTITUTO NO	0	20					100	100
Tipo de Resultado	Detalle de Resultados por Periodo	Denominador (Metas 100%)			Concepto	Delegacione		Población Beneficiaria	
Real por Periodo	Mes 12 Diciembre	0				Planeado	Municipio de Querétaro		735 mujeres 315 hombres
Acumulad	TOTAL	20					Real	Municipio de	
Observaciones					Número de archivos:				1




**GESTIÓN PARA RESULTADOS**  
**MATRIZ DE INDICADORES PARA RESULTADOS 2024**  
 Ficha Técnica y Evaluación por Indicador  
 Coordinación de Gabinete

DEPENDENCIA	SECRETARIA DE DESARROLLO SOCIAL				ALINEACIÓN AL PMD																
PROGRAMA	Municipio Incluyente	CLAVE PMD COMPLETA			<table border="1" style="width: 100%; border-collapse: collapse;"> <tr><td>Eje</td><td>01.00.00.00</td></tr> <tr><td>Programa</td><td>01.02.00.00</td></tr> <tr><td>Línea de Acción</td><td>01.02.06.00</td></tr> <tr><td>Componente</td><td>01.02.06.01</td></tr> <tr><td>Actividad</td><td></td></tr> <tr><td>NUE Componente</td><td>180.0000.00</td></tr> </table>					Eje	01.00.00.00	Programa	01.02.00.00	Línea de Acción	01.02.06.00	Componente	01.02.06.01	Actividad		NUE Componente	180.0000.00
		Eje	01.00.00.00																		
		Programa	01.02.00.00																		
Línea de Acción	01.02.06.00																				
Componente	01.02.06.01																				
Actividad																					
NUE Componente	180.0000.00																				
01.02.06.01																					
Ejercicio	2024																				
Periodo	202412																				
NO. DE PROGRAMA	01020000	Fecha de Evaluación	17/01/2025																		
RESUMEN NARRATIVO	Fortalecimiento de las Organizaciones de la Sociedad Civil Realizado																				
META CUANTITATIVA DESCRIPCIÓN	Fortalecer al 100% de las Organizaciones de la sociedad civil (36)							Meta cifras	100%												
META CUALITATIVA	Fortalecer a las Organizaciones de la Sociedad civil a través de apoyos, brindando soporte para su desarrollo							Población Beneficiaria	49												
NOMBRE DEL INDICADOR	Porcentaje de Organizaciones Civiles Fortalecidas							Variable a Medir	Organizaciones civiles Fortalecidas												
MÉTODO CÁLCULO	(Organizaciones Civiles fortalecidas / Organizaciones Fortalecidas Planeadas) *100							Tipo de Fórmula	PORCENTAJE												
Datos del indicador	Tipo de Indicador		GESTIÓN		Linea Base		<table border="1" style="width: 100%; border-collapse: collapse;"> <tr><td style="background-color: red;">Evaluación &lt; 40</td><td rowspan="3" style="text-align: center; vertical-align: middle;">80</td><td rowspan="3" style="text-align: center; vertical-align: middle;"></td></tr> <tr><td style="background-color: yellow;">Evaluación &gt;= 40 y &lt; 84</td></tr> <tr><td style="background-color: green;">Evaluación &gt;= 84</td></tr> </table>					Evaluación < 40	80		Evaluación >= 40 y < 84	Evaluación >= 84					
	Evaluación < 40	80																			
	Evaluación >= 40 y < 84																				
	Evaluación >= 84																				
Dimensión a med		EFICACIA		Parámetros de Evaluación y Resultado Semaforizado																	
Unidad de medid		Organizaciones Civiles																			
Frecuencia de medición		TRIMESTRAL																			
Datos presupuestales	Presupuesto aprobado		\$0.00		Medios de verificación		Reporte Trimestral de apoyos económicos y en especie a personas físicas, OSC'S, estudiantes y comerciantes.														
	Presupuesto modificado		\$282,762.02																		
	Presupuesto pagado		\$357,923.37																		
	Diferencia Real pagado vs. Presupuesto aprobado		-\$357,923.37      0%																		
	Diferencia Real pagado vs. Presupuesto modificado		-\$75,161.35      79%		Fuente de Financiamien							Municipal									
FECHA DE EVALUACIÓN	DESCRIPCIÓN DE LAS ACTIVIDADES EN ESTRICTA CORRELACIÓN A LA META Y AL MÉTODO DE CÁLCULO				TIPOS DE FÓRMULAS Y RESULTADOS																
		Numerador	Denominador or (Meta)	Denominador anterior (Linea base)	Meta Integral para el efecto de evaluación	Índice	Tasa de Variación	Razón ó Promedio	Porcentaje (Cobertura, Focalización)	Porcentaje de avance											
17/01/2025	Organizaciones civiles Fortalecidas	36	72						80	80											
Tipo de Resultado	Detalle de Resultados por Periodo		Denominador (Metas 100%)			Concepto	Delegacione		Población Beneficiaria												
Real por Periodo	Mes 12 Diciembre		72			Planeado	Municipio de Querétaro		49												
Acumulad	TOTAL		180																		
Observaciones						Real	MUNICIPIO DE		36												
						Número de archivos:			1												




**GESTIÓN PARA RESULTADOS**  
**MATRIZ DE INDICADORES PARA RESULTADOS 2024**  
 Ficha Técnica y Evaluación por Indicador  
 Coordinación de Gabinete

DEPENDENCIA	SECRETARIA DE DESARROLLO SOCIAL				ALINEACIÓN AL PMD																
PROGRAMA	Municipio Incluyente	CLAVE PMD COMPLETA			<table border="1" style="width: 100%; border-collapse: collapse;"> <tr><td>Eje</td><td>01.00.00.00</td></tr> <tr><td>Programa</td><td>01.02.00.00</td></tr> <tr><td>Línea de Acción</td><td>01.02.06.00</td></tr> <tr><td>Componente</td><td>01.02.06.01</td></tr> <tr><td>Actividad</td><td>01.02.06.01.01</td></tr> <tr><td>NUE Componente</td><td>180.0000.00</td></tr> </table>					Eje	01.00.00.00	Programa	01.02.00.00	Línea de Acción	01.02.06.00	Componente	01.02.06.01	Actividad	01.02.06.01.01	NUE Componente	180.0000.00
		Eje	01.00.00.00																		
		Programa	01.02.00.00																		
		Línea de Acción	01.02.06.00																		
Componente	01.02.06.01																				
Actividad	01.02.06.01.01																				
NUE Componente	180.0000.00																				
01.02.06.01.01																					
Ejercicio	2024																				
Periodo	202412																				
NO. DE PROGRAMA	01020000	Fecha de Evaluación	17/01/2025																		
RESUMEN NARRATIVO	ENTREGA DE APOYOS A PROYECTOS DE COINVERSION A ORGANIZACIONES DE LA SOCIEDAD CIVIL.																				
META CUANTITATIVA DESCRIPCIÓN	Brindar apoyo económico a 28 organizaciones sociales que cumplan con los lineamientos establecidos en la convocatoria					Meta cifras	28														
META CUALITATIVA	Ampliar la cobertura de los servicios proporcionados a los grupos en situación de vulnerabilidad.					Población Beneficiaria	10														
NOMBRE DEL INDICADOR	Porcentaje de Organizaciones Sociales, otorgado.					Variable a Medir	Apoyo económico a las organizaciones sociales otorgado.														
MÉTODO CÁLCULO	(Cantidad de Apoyos económicos a las Organizaciones de la Sociedad Civil otorgados / Apoyos económicos a las Organizaciones de la Sociedad Civil planeados) * 100					Tipo de Fórmula	PORCENTAJE														
Datos del indicador	Tipo de Indicador	GESTIÓN			Línea Base		<table border="1" style="width: 100%; border-collapse: collapse;"> <tr><td style="background-color: red;">Evaluación &lt; 40</td><td rowspan="3" style="text-align: center; vertical-align: middle;">100</td><td rowspan="3" style="text-align: center; vertical-align: middle;"></td></tr> <tr><td style="background-color: yellow;">Evaluación &gt;= 40 y &lt; 84</td></tr> <tr><td style="background-color: green;">Evaluación &gt;= 84</td></tr> </table>					Evaluación < 40	100		Evaluación >= 40 y < 84	Evaluación >= 84					
	Evaluación < 40	100																			
	Evaluación >= 40 y < 84																				
	Evaluación >= 84																				
Dimensión a med	EFICACIA			Parámetros de Evaluación y Resultado Semaforzado																	
Unidad de medid	Apoyos económicos a OSC's																				
Frecuencia de medición	TRIMESTRAL																				
Datos presupuestales	Presupuesto aprobado	\$0.00			Medios de verificación		Reporte Trimestral de Apoyos a Organizaciones de la Sociedad Civil														
	Presupuesto modificado	\$282,762.02																			
	Presupuesto pagado	\$357,923.37																			
	Diferencia Real pagado vs. Presupuesto aprobado	-\$357,923.37																			
	Diferencia Real pagado vs. Presupuesto modificado	-\$75,161.35			Fuente de Financiamien							Municipal									
FECHA DE EVALUACIÓN	DESCRIPCIÓN DE LAS ACTIVIDADES EN ESTRICTA CORRELACIÓN A LA META Y AL MÉTODO DE CÁLCULO	DATOS INGRESADOS				TIPOS DE FÓRMULAS Y RESULTADOS															
		Numerador	Denominador (Meta)	Denominador (Año anterior Línea base)	Meta Integral para el efecto de evaluación	Índice	Tasa de Variación	Razón ó Promedio	Porcentaje (Cobertura, Focalización)	Porcentaje de avance											
17/01/2025	Apoyo económico a las organizaciones de la sociedad civil entregado.	0	28					100	100												
Tipo de Resultado	Detalle de Resultados por Periodo	Denominador (Metas 100%)			Concepto	Delegacione		Población Beneficiaria													
Real por Periodo	Mes 12 Diciembre	0				Planeado	Municipio de Querétaro		10												
Acumulad	TOTAL	28																			
Observaciones						Real	MUNICIPIO DE		0												
						Número de archivos:			1												


**GESTIÓN PARA RESULTADOS**  
**MATRIZ DE INDICADORES PARA RESULTADOS 2024**  
 Ficha Técnica y Evaluación por Indicador  
 Coordinación de Gabinete

DEPENDENCIA	SECRETARIA DE DESARROLLO SOCIAL				ALINEACIÓN AL PMD																
PROGRAMA	Municipio Incluyente	CLAVE PMD COMPLETA			<table border="1" style="width: 100%; border-collapse: collapse;"> <tr><td>Eje</td><td>01.00.00.00</td></tr> <tr><td>Programa</td><td>01.02.00.00</td></tr> <tr><td>Línea de Acción</td><td>01.02.06.00</td></tr> <tr><td>Componente</td><td>01.02.06.01</td></tr> <tr><td>Actividad</td><td>01.02.06.01.03</td></tr> <tr><td>NUE Componente</td><td>180.0000.00</td></tr> </table>					Eje	01.00.00.00	Programa	01.02.00.00	Línea de Acción	01.02.06.00	Componente	01.02.06.01	Actividad	01.02.06.01.03	NUE Componente	180.0000.00
		Eje	01.00.00.00																		
		Programa	01.02.00.00																		
		Línea de Acción	01.02.06.00																		
Componente	01.02.06.01																				
Actividad	01.02.06.01.03																				
NUE Componente	180.0000.00																				
01.02.06.01.03																					
Ejercicio	2024																				
Periodo	202412																				
NO. DE PROGRAMA	01020000	Fecha de Evaluación	17/01/2025																		
RESUMEN NARRATIVO	ENTREGA DE APOYOS A CENTROS DE ATENCION INFANTIL DENTRO DEL MUNICIPIO DE QUERETARO (1.1)																				
META CUANTITATIVA DESCRIPCIÓN	Brindar apoyo económico al 100% (36) de Estancias Infantiles que cumplan con los lineamientos establecidos en la convocatoria					Meta cifras	100%														
META CUALITATIVA	Ampliar la cobertura de los servicios proporcionados a los grupos en situación de vulnerabilidad.					Población Beneficiaria	39														
NOMBRE DEL INDICADOR	Porcentaje de Organizaciones Sociales o Estancias Infantiles beneficiadas					Variable a Medir	Apoyo económico a Estancias Infantiles entregado.														
MÉTODO CÁLCULO	(Cantidad de Apoyos económicos a las Organizaciones de la Sociedad Civil otorgados / Apoyos económicos a las Organizaciones de la Sociedad Civil planeados) *100					Tipo de Fórmula	PORCENTAJE														
Datos del indicador	Tipo de Indicador		GESTIÓN		Línea Base		<table border="1" style="width: 100%; border-collapse: collapse;"> <tr><td style="background-color: red;">Evaluación &lt; 40</td><td rowspan="3" style="text-align: center; vertical-align: middle;">97.96</td><td rowspan="3" style="text-align: center; vertical-align: middle;"></td></tr> <tr><td style="background-color: yellow;">Evaluación &gt;= 40 y &lt; 84</td></tr> <tr><td style="background-color: green;">Evaluación &gt;= 84</td></tr> </table>					Evaluación < 40	97.96		Evaluación >= 40 y < 84	Evaluación >= 84					
	Evaluación < 40	97.96																			
	Evaluación >= 40 y < 84																				
	Evaluación >= 84																				
Dimensión a med		EFICACIA		Parámetros de Evaluación y Resultado Semaforzado																	
Unidad de medid		Apoyos económicos a OSC's																			
Frecuencia de medición		TRIMESTRAL																			
Datos presupuestales	Presupuesto aprobado		\$0.00		Medios de verificación		Reporte Trimestral de Apoyos a Organizaciones de la Sociedad Civil														
	Presupuesto modificado		\$282,762.02																		
	Presupuesto pagado		\$357,923.37																		
	Diferencia Real pagado vs. Presupuesto aprobado		-\$357,923.37																		
	Diferencia Real pagado vs. Presupuesto modificado		-\$75,161.35		Fuente de Financiamien							Municipal									
FECHA DE EVALUACIÓN	DESCRIPCIÓN DE LAS ACTIVIDADES EN ESTRICTA CORRELACIÓN A LA META Y AL MÉTODO DE CÁLCULO		DATOS INGRESADOS				TIPOS DE FÓRMULAS Y RESULTADOS														
			Numerador	Denominador (Meta)	Denominador (Año anterior Línea base)	Meta Integral para el efecto de evaluación	Índice	Tasa de Variación	Razón ó Promedio	Porcentaje (Cobertura, Focalización)	Porcentaje de avance										
17/01/2025	BRINDAR APOYO ECONOMICO A a 39 Estancias Infantiles que cumplan con los lineamientos establecidos en la convocatoria		36	39				97.96	97.96												
Tipo de Resultado	Detalle de Resultados por Periodo		Denominador (Metas 100%)			Concepto	Delegacione		Población Beneficiaria												
Real por Periodo	Mes 12 Diciembre		36	39		Planeado	Municipio de Querétaro		39												
Acumulad	TOTAL		144	147																	
Observaciones						Real	MUNICIPIO DE		36												
						Número de archivos:		1													




**GESTIÓN PARA RESULTADOS**  
**MATRIZ DE INDICADORES PARA RESULTADOS 2024**  
 Ficha Técnica y Evaluación por Indicador  
 Coordinación de Gabinete

DEPENDENCIA	SECRETARIA DE DESARROLLO SOCIAL				ALINEACIÓN AL PMD																
PROGRAMA	Municipio Incluyente	CLAVE PMD COMPLETA			<table border="1" style="width: 100%; border-collapse: collapse;"> <tr><td>Eje</td><td>01.00.00.00</td></tr> <tr><td>Programa</td><td>01.02.00.00</td></tr> <tr><td>Línea de Acción</td><td>01.02.09.00</td></tr> <tr><td>Componente</td><td>01.02.09.01</td></tr> <tr><td>Actividad</td><td></td></tr> <tr><td>NUE Componente</td><td>180.0000.00</td></tr> </table>					Eje	01.00.00.00	Programa	01.02.00.00	Línea de Acción	01.02.09.00	Componente	01.02.09.01	Actividad		NUE Componente	180.0000.00
		Eje	01.00.00.00																		
		Programa	01.02.00.00																		
		Línea de Acción	01.02.09.00																		
Componente	01.02.09.01																				
Actividad																					
NUE Componente	180.0000.00																				
01.02.09.01																					
Ejercicio	2024																				
Periodo	202412																				
NO. DE PROGRAMA	01020000	Fecha de Evaluación	21/01/2025																		
RESUMEN NARRATIVO	Planeación y Coordinación de la Política de Desarrollo Humano y Social Realizada																				
META CUANTITATIVA DESCRIPCIÓN	Otomar 100 apoyos económicos y/o en especie a Personas Físicas y a las OSC'S				Meta cifras	100															
META CUALITATIVA	Mejorar la calidad de vida de los ciudadanos y fortalecer el desarrollo de las organizaciones locales del Municipio de Querétaro				Población Beneficiaria	100															
NOMBRE DEL INDICADOR	Porcentaje de Ayudas sociales entregadas y/o en especie a Personas Físicas y a OSC'S				Variable a Medir	Apoyos económicos y en especie a personas físicas, OSC'S															
MÉTODO CÁLCULO	(Número de apoyos económicos entregados en el ejercicio 2024 / Número de solicitudes de apoyo recibidas en el ejercicio 2024) *100				Tipo de Fórmula	PORCENTAJE															
Datos del indicador	Tipo de Indicador	GESTIÓN		Línea Base		<table border="1" style="width: 100%; border-collapse: collapse;"> <tr><td style="background-color: red;">Evaluación &lt; 40</td><td rowspan="3" style="text-align: center; vertical-align: middle;">95</td><td rowspan="3" style="text-align: center; vertical-align: middle;"></td></tr> <tr><td style="background-color: yellow;">Evaluación &gt;= 40 y &lt; 84</td></tr> <tr><td style="background-color: green;">Evaluación &gt;= 84</td></tr> </table>				Evaluación < 40	95		Evaluación >= 40 y < 84	Evaluación >= 84							
	Evaluación < 40	95																			
	Evaluación >= 40 y < 84																				
	Evaluación >= 84																				
Dimensión a med	EFICACIA		Parámetros de Evaluación y Resultado Semaforzado																		
Unidad de medid	Ayudas sociales entregadas a Personas Físicas y a OSC'S																				
Frecuencia de medición	TRIMESTRAL																				
Datos presupuestales	Presupuesto aprobado	\$0.00		Medios de verificación		Reporte Trimestral de apoyos entregados a Personas Físicas y Organizaciones de la Sociedad Civil															
	Presupuesto modificado	\$6,763,585.07																			
	Presupuesto pagado	\$2,851,029.75																			
	Diferencia Real pagado vs. Presupuesto aprobado	-\$2,851,029.75	0%																		
	Diferencia Real pagado vs. Presupuesto modificado	\$3,912,555.32	237.23%	Fuente de Financiamien	Municipal																
FECHA DE EVALUACIÓN	DESCRIPCIÓN DE LAS ACTIVIDADES EN ESTRICTA CORRELACIÓN A LA META Y AL MÉTODO DE CÁLCULO	DATOS INGRESADOS				TIPOS DE FÓRMULAS Y RESULTADOS															
		Numerador	Denominador (Meta)	Denominador (Año anterior Línea base)	Meta Integral para el efecto de evaluación	Índice	Tasa de Variación	Razón ó Promedio	Porcentaje (Cobertura, Focalización)	Porcentaje de avance											
21/01/2025	Otomar 100 apoyos económicos y/o en especie a Personas Físicas y a las OSC'S	76	100					95	95												
Tipo de Resultado	Detalle de Resultados por Periodo	Denominador (Metas 100%)			Concepto	Delegacione		Población Beneficiaria													
Real por Periodo	Mes 12 Diciembre	76				Planeado	Municipio de Querétaro		100												
Acumulad	TOTAL	95																			
Observaciones					Real	MUNICIPIO DE		76													
					Número de archivos:		1														




**GESTIÓN PARA RESULTADOS**  
**MATRIZ DE INDICADORES PARA RESULTADOS 2024**  
 Ficha Técnica y Evaluación por Indicador  
 Coordinación de Gabinete

DEPENDENCIA	SECRETARIA DE DESARROLLO SOCIAL				ALINEACIÓN AL PMD																
PROGRAMA	Municipio Incluyente	CLAVE PMD COMPLETA			<table border="1" style="width: 100%; border-collapse: collapse;"> <tr><td>Eje</td><td>01.00.00.00</td></tr> <tr><td>Programa</td><td>01.02.00.00</td></tr> <tr><td>Línea de Acción</td><td>01.02.09.00</td></tr> <tr><td>Componente</td><td>01.02.09.01</td></tr> <tr><td>Actividad</td><td>01.02.09.01.01</td></tr> <tr><td>NUE Componente</td><td>180.0000.00</td></tr> </table>					Eje	01.00.00.00	Programa	01.02.00.00	Línea de Acción	01.02.09.00	Componente	01.02.09.01	Actividad	01.02.09.01.01	NUE Componente	180.0000.00
		Eje	01.00.00.00																		
		Programa	01.02.00.00																		
		Línea de Acción	01.02.09.00																		
Componente	01.02.09.01																				
Actividad	01.02.09.01.01																				
NUE Componente	180.0000.00																				
01.02.09.01.01																					
Ejercicio	2024																				
Periodo	202412																				
NO. DE PROGRAMA	01020000	Fecha de Evaluación	17/01/2025																		
RESUMEN NARRATIVO	OTORGAMIENTO DE APOYOS COMPLEMENTARIOS A CIUDADANOS Y ORGANIZACIONES DEL MUNICIPIO DE QUERÉTARO																				
META CUANTITATIVA DESCRIPCIÓN	Otorgar 100 apoyos económicos y/o en especie a Personas Físicas y a las OSC'S					Meta cifras	100														
META CUALITATIVA	Mejorar la calidad de vida de los ciudadanos y fortalecer el desarrollo de las organizaciones locales del Municipio de Querétaro					Población Beneficiaria	100														
NOMBRE DEL INDICADOR	Porcentaje de Ayudas sociales entregadas y/o en especie a Personas Físicas y a OSC'S					Variable a Medir	Ayudas sociales y/o en especie a Personas Físicas y a OSC'S entre														
MÉTODO CÁLCULO	(Número de apoyos económicos entregados en el ejercicio 2024 / Número de solicitudes de apoyo recibidas en el ejercicio 2024) *100					Tipo de Fórmula	PORCENTAJE														
Datos del indicador	Tipo de Indicador	GESTIÓN			Línea Base																
	Dimensión a med	EFICACIA			Parámetros de Evaluación y Resultado Semaforzado	Evaluación < 40		68													
	Unidad de medid	Ayudas sociales entregadas a Personas Físicas y a OSC'S				Evaluación >= 40 y < 84															
	Frecuencia de medición	TRIMESTRAL				Evaluación >= 84															
Datos presupuestales	Presupuesto aprobado	\$0.00			Medios de verificación	Reporte Trimestral de apoyos entregados a Personas Físicas y Organizaciones de la Sociedad Civil															
	Presupuesto modificado	\$6,763,585.07																			
	Presupuesto pagado	\$2,851,029.75																			
	Diferencia Real pagado vs. Presupuesto aprobado	-\$2,851,029.75																			
	Diferencia Real pagado vs. Presupuesto modificado	\$3,912,555.32			Fuente de Financiamien					Municipal											
FECHA DE EVALUACIÓN	DESCRIPCIÓN DE LAS ACTIVIDADES EN ESTRICTA CORRELACIÓN A LA META Y AL MÉTODO DE CÁLCULO	DATOS INGRESADOS				TIPOS DE FÓRMULAS Y RESULTADOS															
		Numerador	Denominador (Meta)	Denominador (Año anterior Línea base)	Meta Integral para el efecto de evaluación	Índice	Tasa de Variación	Razón ó Promedio	Porcentaje (Cobertura, Focalización)	Porcentaje de avance											
17/01/2025	Otorgar 100 apoyos económicos y/o en especie a Personas Físicas y a las OSC'S	49	100					68	68												
Tipo de Resultado	Detalle de Resultados por Periodo	Denominador (Metas 100%)			Concepto	Delegacione		Población Beneficiaria													
Real por Periodo	Mes 12 Diciembre	49				Planeado	Municipio de Querétaro		100												
Acumulad	TOTAL	68							49												
Observaciones						Real	MUNICIPIO DE		49												
						Número de archivos:		1													

**GESTIÓN PARA RESULTADOS**  
**MATRIZ DE INDICADORES PARA RESULTADOS 2024**  
 Ficha Técnica y Evaluación por Indicador  
 Coordinación de Gabinete

DEPENDENCIA	SECRETARIA DE DESARROLLO SOCIAL				ALINEACIÓN AL PMD																
PROGRAMA	Municipio Incluyente	CLAVE PMD COMPLETA			<table border="1" style="width: 100%; border-collapse: collapse;"> <tr><td>Eje</td><td>01.00.00.00</td></tr> <tr><td>Programa</td><td>01.02.00.00</td></tr> <tr><td>Línea de Acción</td><td>01.02.09.00</td></tr> <tr><td>Componente</td><td>01.02.09.01</td></tr> <tr><td>Actividad</td><td>01.02.09.01.06</td></tr> <tr><td>NUE Componente</td><td>180.0000.00</td></tr> </table>					Eje	01.00.00.00	Programa	01.02.00.00	Línea de Acción	01.02.09.00	Componente	01.02.09.01	Actividad	01.02.09.01.06	NUE Componente	180.0000.00
		Eje	01.00.00.00																		
		Programa	01.02.00.00																		
		Línea de Acción	01.02.09.00																		
Componente	01.02.09.01																				
Actividad	01.02.09.01.06																				
NUE Componente	180.0000.00																				
01.02.09.01.06																					
Ejercicio	2024																				
Periodo	202412																				
NO. DE PROGRAMA	01020000	Fecha de Evaluación	17/01/2025																		
RESUMEN NARRATIVO	FORTALECIMIENTO DE LA PARTICIPACION DE LOS JOVENES DE INSTITUCIONES EDUCATIVAS PARA FAVORECER EL TEJIDO SOCIAL																				
META CUANTITATIVA DESCRIPCIÓN	Contribuir al desarrollo humano y social de los 400 voluntarios							Meta cifras	400												
META CUALITATIVA	Favorecer el tejido social a través de la educación y acciones comunitarias con jóvenes voluntarios							Población Beneficiaria	400												
NOMBRE DEL INDICADOR	Porcentaje de avance en voluntarios inscritos a la acción de voluntariado							Variable a Medir	Jóvenes voluntarios Inscritos												
MÉTODO CÁLCULO	(Cantidad de voluntarios inscritos / Cantidad de voluntarios planeados) *100							Tipo de Fórmula	PORCENTAJE												
Datos del indicador	Tipo de Indicador		GESTIÓN		Línea Base		<table border="1" style="width: 100%; border-collapse: collapse;"> <tr><td style="background-color: red;">Evaluación &lt; 40</td><td rowspan="3" style="text-align: center; vertical-align: middle;">106.75</td><td rowspan="3" style="text-align: center; vertical-align: middle;"></td></tr> <tr><td style="background-color: yellow;">Evaluación &gt;= 40 y &lt; 84</td></tr> <tr><td style="background-color: green;">Evaluación &gt;= 84</td></tr> </table>					Evaluación < 40	106.75		Evaluación >= 40 y < 84	Evaluación >= 84					
	Evaluación < 40	106.75																			
	Evaluación >= 40 y < 84																				
	Evaluación >= 84																				
Dimensión a med		EFICACIA		Parámetros de Evaluación y Resultado Semaforizado																	
Unidad de medid		Jóvenes Voluntarios																			
Frecuencia de medición		TRIMESTRAL																			
Datos presupuestales	Presupuesto aprobado				Medios de verificación		Reporte trimestral de Voluntarios Inscritos														
	Presupuesto modificado																				
	Presupuesto pagado																				
	Diferencia Real pagado vs. Presupuesto aprobado																				
	Diferencia Real pagado vs. Presupuesto modificado				Fuente de Financiamien	Municipal															
FECHA DE EVALUACIÓN	DESCRIPCIÓN DE LAS ACTIVIDADES EN ESTRICTA CORRELACIÓN A LA META Y AL MÉTODO DE CÁLCULO		DATOS INGRESADOS				TIPOS DE FÓRMULAS Y RESULTADOS														
			Numerador	Denominador (Meta)	Denominador (Año anterior Línea base)	Meta Integral para el efecto de evaluación	Índice	Tasa de Variación	Razón ó Promedio	Porcentaje (Cobertura, Focalización)	Porcentaje de avance										
17/01/2025	Contribuir al desarrollo humano y social de los 400 voluntarios		27	400				106.75	106.75												
Tipo de Resultado	Detalle de Resultados por Periodo		Denominador (Metas 100%)				Concepto	Delegacione		Población Beneficiaria											
Real por Periodo	Mes 12 Diciembre		27					Planeado	Municipio de Querétaro		400										
Acumulad	TOTAL		427																		
Observaciones								Real	MUNICIPIO DE		1,049,777										
								Número de archivos:		1											

**GESTIÓN PARA RESULTADOS**  
**MATRIZ DE INDICADORES PARA RESULTADOS 2024**  
 Ficha Técnica y Evaluación por Indicador  
 Coordinación de Gabinete

DEPENDENCIA	SECRETARIA DE DESARROLLO SOCIAL				ALINEACIÓN AL PMD																
PROGRAMA	Municipio Incluyente	CLAVE PMD COMPLETA			<table border="1" style="width: 100%; border-collapse: collapse;"> <tr><td>Eje</td><td>01.00.00.00</td></tr> <tr><td>Programa</td><td>01.02.00.00</td></tr> <tr><td>Línea de Acción</td><td>01.02.09.00</td></tr> <tr><td>Componente</td><td>01.02.09.01</td></tr> <tr><td>Actividad</td><td>01.02.09.01.07</td></tr> <tr><td>NUE Componente</td><td>180.0000.00</td></tr> </table>					Eje	01.00.00.00	Programa	01.02.00.00	Línea de Acción	01.02.09.00	Componente	01.02.09.01	Actividad	01.02.09.01.07	NUE Componente	180.0000.00
		Eje	01.00.00.00																		
		Programa	01.02.00.00																		
		Línea de Acción	01.02.09.00																		
Componente	01.02.09.01																				
Actividad	01.02.09.01.07																				
NUE Componente	180.0000.00																				
01.02.09.01.07																					
Ejercicio	2024																				
Periodo	202412																				
NO. DE PROGRAMA	01020000	Fecha de Evaluación	17/01/2025																		
RESUMEN NARRATIVO	BRINDAR SERVICIOS DE ASEGURAMIENTO, ASI COMO ASISTENCIA MEDICA A SECTORES VULNERABLES DEL MUNICIPIO DE QUERETARO																				
META CUANTITATIVA DESCRIPCIÓN	Otorgar 3000 seguros de Vida a Personas físicas que ejerzan el comercio en vía pública y/o en mercados municipales, así como a taxistas en el municipio de Querétaro.					Meta cifras	3000														
META CUALITATIVA	Otorgar 3000 Seguros de Vida a Personas físicas que ejerzan el comercio en vía pública y/o en mercados municipales en el municipio de Querétaro.					Población Beneficiaria	3000														
NOMBRE DEL INDICADOR	Porcentaje de Seguros de vida otorgados					Variable a Medir	Seguros de vida Otorgados														
MÉTODO CÁLCULO	(Cantidad de seguros otorgados / Cantidad de seguros planeados) *100					Tipo de Fórmula	PORCENTAJE														
Datos del indicador	Tipo de Indicador	GESTIÓN		Línea Base		<table border="1" style="width: 100%; border-collapse: collapse;"> <tr><td style="background-color: red;">Evaluación &lt; 40</td><td rowspan="3" style="text-align: center; vertical-align: middle;">61.67</td><td rowspan="3" style="text-align: center; vertical-align: middle;"></td></tr> <tr><td style="background-color: yellow;">Evaluación &gt;= 40 y &lt; 84</td></tr> <tr><td style="background-color: green;">Evaluación &gt;= 84</td></tr> </table>					Evaluación < 40	61.67		Evaluación >= 40 y < 84	Evaluación >= 84						
	Evaluación < 40	61.67																			
	Evaluación >= 40 y < 84																				
	Evaluación >= 84																				
Dimensión a med	ECONOMÍA		Parámetros de Evaluación y Resultado Semaforizado																		
Unidad de medid	Seguros de vida																				
Frecuencia de medición	TRIMESTRAL																				
Datos presupuestales	Presupuesto aprobado			Medios de verificación		Reporte anual de seguros de vida otorgados															
	Presupuesto modificado																				
	Presupuesto pagado																				
	Diferencia Real pagado vs. Presupuesto aprobado																				
	Diferencia Real pagado vs. Presupuesto modificado			Fuente de Financiamien	Municipal																
FECHA DE EVALUACIÓN	DESCRIPCIÓN DE LAS ACTIVIDADES EN ESTRICTA CORRELACIÓN A LA META Y AL MÉTODO DE CÁLCULO	DATOS INGRESADOS				TIPOS DE FÓRMULAS Y RESULTADOS															
		Numerador	Denominador (Meta)	Denominador (Año anterior Línea base)	Meta Integral para el efecto de evaluación	Índice	Tasa de Variación	Razón ó Promedio	Porcentaje (Cobertura, Focalización)	Porcentaje de avance											
17/01/2025	Otorgar 3000 seguros de Vida a Personas físicas que ejerzan el comercio en vía pública y/o en mercados municipales, así como a taxistas en el municipio de Querétaro.	0	3000						61.67	61.67											
Tipo de Resultado	Detalle de Resultados por Periodo			Denominador (Metas 100%)		Concepto	Delegacione		Población Beneficiaria												
Real por Periodo	Mes 12 Diciembre	0			Planeado	Municipio de Querétaro		3000													
Acumulad	TOTAL	1850				Real	MUNICIPIO DE		0												
Observaciones	PROGRAMA SOMETIDO A REVISIÓN, DERIVADO DEL CAMBIO DE ADMINISTRACIÓN																				
						Número de archivos:		1													