





**GESTIÓN PARA RESULTADOS**  
**MATRIZ DE INDICADORES PARA RESULTADOS 2024**  
 Ficha Técnica y Evaluación por Indicador  
 Coordinación de Gabinete

DEPENDENCIA	SECRETARIA DE DESARROLLO SOCIAL				ALINEACIÓN AL PMD																
PROGRAMA	Municipio Incluyente	CLAVE PMD COMPLETA			<table border="1" style="width: 100%; border-collapse: collapse;"> <tr><td>Eje</td><td>01.00.00.00</td></tr> <tr><td>Programa</td><td>01.02.00.00</td></tr> <tr><td>Línea de Acción</td><td>01.02.03.00</td></tr> <tr><td>Componente</td><td>01.02.03.01</td></tr> <tr><td>Actividad</td><td></td></tr> <tr><td>NUE Componente</td><td>180.0000.00</td></tr> </table>					Eje	01.00.00.00	Programa	01.02.00.00	Línea de Acción	01.02.03.00	Componente	01.02.03.01	Actividad		NUE Componente	180.0000.00
		Eje	01.00.00.00																		
		Programa	01.02.00.00																		
		Línea de Acción	01.02.03.00																		
Componente	01.02.03.01																				
Actividad																					
NUE Componente	180.0000.00																				
01.02.03.01																					
Ejercicio	2024																				
Periodo	202409																				
NO. DE PROGRAMA	01020000	Fecha de Evaluación	18/09/2024																		
RESUMEN NARRATIVO	Acciones para el Desarrollo Integral de la Juventud del Municipio de Querétaro realizadas																				
META CUANTITATIVA DESCRIPCIÓN	Realizar 230 actividades.				Meta cifras	230															
META CUALITATIVA	Fortalecer las capacidades sociales, artísticas, deportivas, culturales y de participación de las y los jóvenes del Municipio.				Población Beneficiaria	3,283 mujeres y 3,172 hombres															
NOMBRE DEL INDICADOR	Porcentaje de eventos, actividades, cursos, talleres y alianzas.				Variable a Medir	Eventos, actividades, cursos, talleres, entrega de estímulos y															
MÉTODO CÁLCULO	(Cantidad de eventos, actividades, cursos, talleres y alianzas realizadas / Cantidad de eventos, actividades, cursos, talleres y alianzas planeadas) *100				Tipo de Fórmula	PORCENTAJE															
Datos del indicador	Tipo de Indicador	GESTIÓN		Línea Base		<table border="1" style="width: 100%; border-collapse: collapse;"> <tr><td style="background-color: red;">Evaluación &lt; 30</td><td rowspan="3" style="text-align: center; vertical-align: middle;">97.83</td><td rowspan="3" style="text-align: center; vertical-align: middle;"></td></tr> <tr><td style="background-color: yellow;">Evaluación &gt;= 30 y &lt; 63</td></tr> <tr><td style="background-color: green;">Evaluación &gt;= 63</td></tr> </table>				Evaluación < 30	97.83		Evaluación >= 30 y < 63	Evaluación >= 63							
	Evaluación < 30	97.83																			
	Evaluación >= 30 y < 63																				
	Evaluación >= 63																				
Dimensión a med	EFICACIA		Parámetros de Evaluación y Resultado Semaforzado																		
Unidad de medid	Eventos, actividades, cursos, talleres y alianzas																				
Frecuencia de medición	TRIMESTRAL																				
Datos presupuestales	Presupuesto aprobado	\$0.00		Medios de verificación		Reporte trimestral de actividades realizadas en el periodo															
	Presupuesto modificado	-\$8,001.92																			
	Presupuesto pagado	\$109,751.27																			
	Diferencia Real pagado vs. Presupuesto aprobado	-\$109,751.27	0%																		
	Diferencia Real pagado vs. Presupuesto modificado	-\$117,753.19	-7.29%	Fuente de Financiamien	Municipal																
FECHA DE EVALUACIÓN	DESCRIPCIÓN DE LAS ACTIVIDADES EN ESTRICTA CORRELACIÓN A LA META Y AL MÉTODO DE CÁLCULO	DATOS INGRESADOS				TIPOS DE FÓRMULAS Y RESULTADOS															
		Numerador	Denominador (Meta)	Denominador (Año anterior Línea base)	Meta Integral para el efecto de evaluación	Índice	Tasa de Variación	Razón ó Promedio	Porcentaje (Cobertura, Focalización)	Porcentaje de avance											
18/09/2024	Se realizarán 16 acciones para el Desarrollo Integral de la Juventud del Municipio de Querétaro.	16	230					97.83	97.83												
Tipo de Resultado	Detalle de Resultados por Periodo	Denominador (Metas 100%)			Concepto	Delegacione		Población Beneficiaria													
Real por Periodo	Mes 9 Septiembre	16				Planeado	Municipio de Querétaro	3,283 mujeres y 3,172 hombres													
Acumulad	TOTAL	225																			
Observaciones						Real	Municipio de	370 mujeres y 484													
						Número de archivos:		1													


GESTIÓN PARA RESULTADOS  
MATRIZ DE INDICADORES PARA RESULTADOS 2024  
Ficha Técnica y Evaluación por Indicador  
Coordinación de Gabinete

DEPENDENCIA	SECRETARIA DE DESARROLLO SOCIAL				ALINEACIÓN AL PMD					
PROGRAMA	Municipio Incluyente	CLAVE PMD COMPLETA 01.02.03.01.02			Eje	01.00.00.00				
		Ejercicio	2024		Programa	01.02.00.00				
		Periodo	202409		Línea de Acción	01.02.03.00				
NO. DE PROGRAMA	01020000	Fecha de Evaluación	18/09/2024		Componente	01.02.03.01				
					Actividad	01.02.03.01.02				
					NUE Componente	180.0000.00				
RESUMEN NARRATIVO	ENTREGA DE ESTIMULOS PARA EL FORTALECIMIENTO DE LA PARTICIPACION DE LA JUVENTUD DEL MUNICIPIO.									
META CUANTITATIVA DESCRIPCIÓN	Entrega 5 estímulos				Meta cifras	5				
META CUALITATIVA	Fomentar la participación y el reconocimiento en las y los jóvenes del Municipio				Población Beneficiaria	3 mujeres y 2 hombres				
NOMBRE DEL INDICADOR	Porcentaje de estímulos				Variable a Medir	Estímulos entregados				
MÉTODO CÁLCULO	(Cantidad de estímulos entregados / Cantidad de estímulos planeados) *100				Tipo de Fórmula	PORCENTAJE				
Datos del indicador	Tipo de Indicador	GESTIÓN		Línea Base		<div style="display: flex; align-items: center; justify-content: center;"> <div style="width: 20px; height: 20px; background-color: red; margin-right: 5px;"></div> <div style="width: 20px; height: 20px; background-color: yellow; margin-right: 5px;"></div> <div style="width: 20px; height: 20px; background-color: green; margin-right: 5px;"></div> </div>	100			
	Dimensión a med	EFICACIA		Parámetros de Evaluación y Resultado Semaforizado						
	Unidad de medid	Estímulos entregados								
	Frecuencia de medición	TRIMESTRAL								
Datos presupuestales	Presupuesto aprobado			Medios de verificación		Reporte trimestral de actividades realizadas en el periodo				
	Presupuesto modificado									
	Presupuesto pagado									
	Diferencia Real pagado vs. Presupuesto aprobado									
	Diferencia Real pagado vs. Presupuesto modificado			Fuente de Financiamien						
FECHA DE EVALUACIÓN	DESCRIPCIÓN DE LAS ACTIVIDADES EN ESTRICTA CORRELACIÓN A LA META Y AL MÉTODO DE CÁLCULO	DATOS INGRESADOS				TIPOS DE FÓRMULAS Y RESULTADOS				
		Numerador	Denominador (Meta)	Denominador (Año anterior Línea base)	Meta Integral para el efecto de evaluación	Índice	Tasa de Variación	Razón ó Promedio	Porcentaje (Cobertura, Focalización)	Porcentaje de avance
18/09/2024	ENTREGA DE ESTIMULOS PARA EL FORTALECIMIENTO DE LA PARTICIPACION DE LA JUVENTUD DEL MUNICIPIO.	5	5					100	100	
Tipo de Resultado	Detalle de Resultados por Periodo			Denominador (Metas 100%)		Concepto	Delegacione		Población Beneficiaria	
Real por Periodo	Mes 9 Septiembre	5			Planeado	Municipio de Querétaro		3 mujeres y 2 hombres		
Acumulad	TOTAL	5				Real	Municipio de		2 mujeres y 3 hom	
Observaciones							Número de archivos:		1	

GESTIÓN PARA RESULTADOS  
MATRIZ DE INDICADORES PARA RESULTADOS 2024  
Ficha Técnica y Evaluación por Indicador  
Coordinación de Gabinete

DEPENDENCIA	SECRETARIA DE DESARROLLO SOCIAL				ALINEACIÓN AL PMD																
PROGRAMA	Municipio Incluyente	CLAVE PMD COMPLETA			<table border="1" style="width: 100%; border-collapse: collapse;"> <tr><td>Eje</td><td>01.00.00.00</td></tr> <tr><td>Programa</td><td>01.02.00.00</td></tr> <tr><td>Línea de Acción</td><td>01.02.03.00</td></tr> <tr><td>Componente</td><td>01.02.03.01</td></tr> <tr><td>Actividad</td><td>01.02.03.01.03</td></tr> <tr><td>NUE Componente</td><td>180.0000.00</td></tr> </table>					Eje	01.00.00.00	Programa	01.02.00.00	Línea de Acción	01.02.03.00	Componente	01.02.03.01	Actividad	01.02.03.01.03	NUE Componente	180.0000.00
		Eje	01.00.00.00																		
		Programa	01.02.00.00																		
		Línea de Acción	01.02.03.00																		
Componente	01.02.03.01																				
Actividad	01.02.03.01.03																				
NUE Componente	180.0000.00																				
01.02.03.01.03																					
Ejercicio	2024																				
Periodo	202409																				
NO. DE PROGRAMA	01020000	Fecha de Evaluación	18/09/2024																		
RESUMEN NARRATIVO	VINCULACION CIUDADANA PARA CONOCIMIENTOS DE LAS FUNCIONES MUNICIPALES Y ACERCARLAS A DIFERENTES ESPACIOS CULTURALES, EDUCATIVOS, EMPRESARIALES																				
META CUANTITATIVA DESCRIPCIÓN	Realizar 25 visitas guiadas para conocimientos de las funciones municipales y acercarlas a diferentes espacios culturales, educativos, empresariales					Meta cifras	25														
META CUALITATIVA	Vinculación Ciudadana para conocimientos de las funciones municipales y acercarlas a diferentes espacios culturales, educativos, empresariales					Población Beneficiaria	1000														
NOMBRE DEL INDICADOR	Porcentaje de avance de visitas guiadas a ciudadanos, realizadas					Variable a Medir	Visitas Guiadas a Ciudadanos realizadas														
MÉTODO CÁLCULO	(Cantidad Visitas guiadas a ciudadanos realizadas / Cantidad de visitas guiadas a ciudadanos planeadas) *100					Tipo de Fórmula	PORCENTAJE														
Datos del indicador	Tipo de Indicador	GESTIÓN			Línea Base		<table border="1" style="width: 100%; border-collapse: collapse;"> <tr><td style="background-color: red;">Evaluación &lt; 30</td><td rowspan="3" style="text-align: center; vertical-align: middle;">72</td><td rowspan="3" style="text-align: center; vertical-align: middle;"></td></tr> <tr><td style="background-color: yellow;">Evaluación &gt;= 30 y &lt; 63</td></tr> <tr><td style="background-color: green;">Evaluación &gt;= 63</td></tr> </table>					Evaluación < 30	72		Evaluación >= 30 y < 63	Evaluación >= 63					
	Evaluación < 30	72																			
	Evaluación >= 30 y < 63																				
	Evaluación >= 63																				
Dimensión a med	EFICACIA			Parámetros de Evaluación y Resultado Semaforzado																	
Unidad de medid	Visitas guiadas a ciudadanos																				
Frecuencia de medición	TRIMESTRAL																				
Datos presupuestales	Presupuesto aprobado				Medios de verificación		Reporte trimestral de Visitas Guiadas realizadas														
	Presupuesto modificado																				
	Presupuesto pagado																				
	Diferencia Real pagado vs. Presupuesto aprobado																				
	Diferencia Real pagado vs. Presupuesto modificado				Fuente de Financiamien							Municipal									
FECHA DE EVALUACIÓN	DESCRIPCIÓN DE LAS ACTIVIDADES EN ESTRICTA CORRELACIÓN A LA META Y AL MÉTODO DE CÁLCULO	DATOS INGRESADOS				TIPOS DE FÓRMULAS Y RESULTADOS															
		Numerador	Denominador (Meta)	Denominador (Año anterior Línea base)	Meta Integral para el efecto de evaluación	Índice	Tasa de Variación	Razón ó Promedio	Porcentaje (Cobertura, Focalización)	Porcentaje de avance											
18/09/2024	Se realizar 4 visitas guiadas para conocimientos de las funciones municipales y acercarlas a diferentes espacios culturales, educativos, empresariales	4	25					72	72												
Tipo de Resultado	Detalle de Resultados por Periodo	Denominador (Metas 100%)			Concepto	Delegacione		Población Beneficiaria													
Real por Periodo	Mes 9 Septiembre	4				Planeado	Municipio de Querétaro		1000												
Acumulad	TOTAL	18					Real	Municipio de		193											
Observaciones																					
						Número de archivos:		1													

**GESTIÓN PARA RESULTADOS**  
**MATRIZ DE INDICADORES PARA RESULTADOS 2024**  
 Ficha Técnica y Evaluación por Indicador  
 Coordinación de Gabinete

DEPENDENCIA	SECRETARIA DE DESARROLLO SOCIAL			ALINEACIÓN AL PMD						
PROGRAMA	Municipio Incluyente	CLAVE PMD COMPLETA			Eje	01.00.00.00				
		01.02.04.01			Programa	01.02.00.00				
		Ejercicio	2024		Línea de Acción	01.02.04.00				
		Periodo	202409		Componente	01.02.04.01				
NO. DE PROGRAMA	01020000	Fecha de Evaluación	18/09/2024		Actividad					
					NUE Componente	180.0000.00				
RESUMEN NARRATIVO	Acciones de fortalecimiento del Programa Municipal para Prevenir y Eliminar la Discriminación, Ejercido									
META CUANTITATIVA DESCRIPCIÓN	Dar seguimiento a la implementación el Programa Municipal para Prevenir y Eliminar la Discriminación, mediante la realización de 4 reportes.				Meta cifras	4				
META CUALITATIVA	Contribuir a la construcción de una política pública antidiscriminatoria del Municipio de Querétaro, en beneficios de los grupos en situación de vulnerabilidad.				Población Beneficiaria	25,500 mujeres y 24,500 hombres				
NOMBRE DEL INDICADOR	Porcentaje de avance en la entrega de reportes del Programa Municipal para Prevenir y Eliminar la Discriminación.				Variable a Medir	Reporte de fortalecimiento del Programa Municipal pa				
MÉTODO CÁLCULO	(Cantidad de reporte de avance del Programa Municipal para Prevenir y Eliminar la Discriminación realizados / Cantidad de reporte de avance del Programa Municipal para Prevenir y Eliminar la Discriminación establecidos) *100				Tipo de Fórmula	PORCENTAJE				
Datos del indicador	Tipo de Indicador	GESTIÓN		Línea Base		Evaluación < 30 Evaluación >= 30 y < 63 Evaluación >= 63	75			
	Dimensión a med	EFICACIA		Parámetros de Evaluación y Resultado Semaforizado						
	Unidad de medid	Reportes de avance del Programa Municipal para Prevenir y Eliminar la Discrimin								
	Frecuencia de medición	TRIMESTRAL								
Datos presupuestales	Presupuesto aprobado	\$0.00		Medios de verificación	Reporte trimestral del avance del Programa Municipal para Prevenir y Eliminar la Discriminación.					
	Presupuesto modificado	-\$147,592.05								
	Presupuesto pagado	\$194,048.47								
	Diferencia Real pagado vs. Presupuesto aprobado	-\$194,048.47	0%							
	Diferencia Real pagado vs. Presupuesto modificado	-\$341,640.52	-76.06%		Fuente de Financiamien	Municipal				
FECHA DE EVALUACIÓN	DESCRIPCIÓN DE LAS ACTIVIDADES EN ESTRICTA CORRELACIÓN A LA META Y AL MÉTODO DE CÁLCULO	DATOS INGRESADOS				TIPOS DE FÓRMULAS Y RESULTADOS				
		Numerador	Denominador (Meta)	Denominador (Año anterior Línea base)	Meta Integral para el efecto de evaluación	Índice	Tasa de Variación	Razón ó Promedio	Porcentaje (Cobertura, Focalización)	Porcentaje de avance
18/09/2024	Acciones de fortalecimiento del Programa Municipal para Prevenir y Eliminar la Discriminación, Ejercido	1	4					75	75	
Tipo de Resultado	Detalle de Resultados por Periodo	Denominador (Metas 100%)			Concepto	Delegacione		Población Beneficiaria		
Real por Periodo	Mes 9 Septiembre	1				Planeado	Municipio de Querétaro	25,500 mujeres y 24,500 hombres		
Acumulad	TOTAL	3								
Observaciones					Real	Municipio de		14,520		
					Número de archivos:		1			


**GESTIÓN PARA RESULTADOS**  
**MATRIZ DE INDICADORES PARA RESULTADOS 2024**  
 Ficha Técnica y Evaluación por Indicador  
 Coordinación de Gabinete

DEPENDENCIA	SECRETARIA DE DESARROLLO SOCIAL				ALINEACIÓN AL PMD																
PROGRAMA	Municipio Incluyente	CLAVE PMD COMPLETA			<table border="1" style="width: 100%; border-collapse: collapse;"> <tr><td>Eje</td><td>01.00.00.00</td></tr> <tr><td>Programa</td><td>01.02.00.00</td></tr> <tr><td>Línea de Acción</td><td>01.02.04.00</td></tr> <tr><td>Componente</td><td>01.02.04.01</td></tr> <tr><td>Actividad</td><td>01.02.04.01.02</td></tr> <tr><td>NUE Componente</td><td>180.0000.00</td></tr> </table>					Eje	01.00.00.00	Programa	01.02.00.00	Línea de Acción	01.02.04.00	Componente	01.02.04.01	Actividad	01.02.04.01.02	NUE Componente	180.0000.00
		Eje	01.00.00.00																		
		Programa	01.02.00.00																		
Línea de Acción	01.02.04.00																				
Componente	01.02.04.01																				
Actividad	01.02.04.01.02																				
NUE Componente	180.0000.00																				
01.02.04.01.02																					
Ejercicio	2024	Periodo	202409																		
NO. DE PROGRAMA	01020000	Fecha de Evaluación	18/09/2024																		
RESUMEN NARRATIVO	IMPLEMENTACION DE MEDIDAS DE NIVELACION E INCLUSION PARA CERRAR BRECHAS DE DESIGUALDAD EN LAS PERSONAS QUE VIVEN Y TRANSITAN EN EL MUNICIPIO DE QUERÉTARO																				
META CUANTITATIVA DESCRIPCIÓN	Realizar 150 eventos, cursos, talleres, conferencias y gestorías sociales para promover la inclusión y no discriminación en el Municipio de Querétaro.				Meta cifras	150															
META CUALITATIVA	Coadyuvar en la eliminación de obstáculos, mecanismo o desventajas para las personas y poblaciones en contextos de discriminación.				Población Beneficiaria	2000 mujeres y 1800 hombres															
NOMBRE DEL INDICADOR	Porcentaje de eventos, cursos, talleres, conferencias y gestorías sociales realizadas para promover la inclusión y no discriminación.				Variable a Medir	Acciones de fortalecimiento del INMUPRED, realizadas															
MÉTODO CÁLCULO	(Cantidad de eventos, cursos, talleres, conferencias y gestorías sociales para promover la inclusión y no discriminación realizadas / Cantidad de eventos, cursos, talleres, conferencias y gestorías sociales para promover la inclusión y no discriminación planeadas) *100				Tipo de Fórmula	PORCENTAJE															
Datos del indicador	Tipo de Indicador	GESTIÓN		Línea Base		<table border="1" style="width: 100%; border-collapse: collapse;"> <tr><td style="background-color: red;">Evaluación &lt; 30</td><td rowspan="3" style="text-align: center; vertical-align: middle;">87.33</td><td rowspan="3" style="text-align: center; vertical-align: middle;"></td></tr> <tr><td style="background-color: yellow;">Evaluación &gt;= 30 y &lt; 63</td></tr> <tr><td style="background-color: green;">Evaluación &gt;= 63</td></tr> </table>			Evaluación < 30	87.33		Evaluación >= 30 y < 63	Evaluación >= 63								
	Evaluación < 30	87.33																			
	Evaluación >= 30 y < 63																				
	Evaluación >= 63																				
Dimensión a med	EFICACIA		Parámetros de Evaluación y Resultado Semaforzado																		
Unidad de medid	Eventos, cursos, talleres, conferencias y gestorías sociales																				
Frecuencia de medición	TRIMESTRAL																				
Datos presupuestales	Presupuesto aprobado			Medios de verificación		Reporte trimestral de eventos, cursos, talleres, conferencias y gestorías sociales realizadas.															
	Presupuesto modificado																				
	Presupuesto pagado																				
	Diferencia Real pagado vs. Presupuesto aprobado																				
	Diferencia Real pagado vs. Presupuesto modificado			Fuente de Financiamien	Municipal																
FECHA DE EVALUACIÓN	DESCRIPCIÓN DE LAS ACTIVIDADES EN ESTRICTA CORRELACIÓN A LA META Y AL MÉTODO DE CÁLCULO	DATOS INGRESADOS				TIPOS DE FÓRMULAS Y RESULTADOS															
		Numerador	Denominador (Meta)	Denominador (Año anterior Línea base)	Meta Integral para el efecto de evaluación	Índice	Tasa de Variación	Razón ó Promedio	Porcentaje (Cobertura, Focalización)	Porcentaje de avance											
18/09/2024	Se realizar 40 eventos, cursos, talleres, conferencias y gestorías sociales para promover la inclusión y no discriminación en el Municipio de Querétaro.	40	150					87.33	87.33												
Tipo de Resultado	Detalle de Resultados por Periodo	Denominador (Metas 100%)			Concepto	Delegacione		Población Beneficiaria													
Real por Periodo	Mes 9 Septiembre	40				Planeado	Municipio de Querétaro	2000 mujeres y 1800 hombres													
Acumulad	TOTAL	131																			
Observaciones					Real	Municipio de	3,318														
					Número de archivos:		1														

**GESTIÓN PARA RESULTADOS**  
**MATRIZ DE INDICADORES PARA RESULTADOS 2024**  
 Ficha Técnica y Evaluación por Indicador  
 Coordinación de Gabinete

DEPENDENCIA	SECRETARIA DE LA MUJER			ALINEACIÓN AL PMD						
PROGRAMA	Municipio Incluyente	CLAVE PMD COMPLETA			Eje	01.00.00.00				
		01.02.04.02			Programa	01.02.00.00				
		Ejercicio	2024		Línea de Acción	01.02.04.00				
		Periodo	202409		Componente	01.02.04.02				
NO. DE PROGRAMA	01020000	Fecha de Evaluación	20/09/2024		Actividad					
				NUE Componente	320.0000.00					
RESUMEN NARRATIVO	Implementación de Acciones y mecanismos con perspectiva de género.									
META CUANTITATIVA DESCRIPCIÓN	Desarrollar e implementar 45 acciones y mecanismos con perspectiva de género en la Universidad de las Mujeres				Meta cifras	45				
META CUALITATIVA	Fortalecer a las mujeres del Municipio de Querétaro para que por medio de la capacitación y la formación tengan más oportunidades de desarrollo y superación personal que les permita integrarse y contribuir al desarrollo de la ciudad y sociedad en condiciones de igualdad				Población Beneficiaria	2,900 mujeres				
NOMBRE DEL INDICADOR	Porcentaje de acciones y mecanismos con perspectiva de género implementadas en el Municipio de Querétaro				Variable a Medir	Acciones y mecanismos ejecutados con Perspe				
MÉTODO CÁLCULO	(Cantidad de acciones y mecanismos con perspectiva de género implementadas en mujeres y hombres en el municipio de Querétaro / cantidad de acciones y mecanismos con perspectiva de género planificadas entre mujeres y hombres en el municipio de Querétaro) *100				Tipo de Fórmula	PORCENTAJE				
Datos del indicador	Tipo de Indicador	GESTIÓN		Línea Base		<div style="display: flex; align-items: center; justify-content: center;"> <div style="width: 20px; height: 20px; background-color: red; margin-right: 5px;"></div> <div style="width: 20px; height: 20px; background-color: yellow; margin-right: 5px;"></div> <div style="width: 20px; height: 20px; background-color: green; margin-right: 5px;"></div> <div style="margin-left: 10px;">97.78</div> <div style="width: 20px; height: 20px; background-color: green; border-radius: 50%; margin-left: 10px;"></div> </div>				
	Dimensión a med	EFICACIA		Parámetros de Evaluación y Resultado Semaforizado						
	Unidad de medid	Acciones y mecanismos con Perspectiva de Género								
	Frecuencia de medición	TRIMESTRAL								
Datos presupuestales	Presupuesto aprobado	\$0.00		Medios de verificación	Reporte y memoria fotográfica trimestral de acciones ejecutadas con Perspectiva de Género en mujeres y hombres del Municipio de Querétaro					
	Presupuesto modificado	\$2,043,100.50								
	Presupuesto pagado	\$1,447,669.77								
	Diferencia Real pagado vs. Presupuesto aprobado	-\$1,447,669.77	0%							
	Diferencia Real pagado vs. Presupuesto modificado	\$595,430.73	141.13%	Fuente de Financiamien						Municipal
FECHA DE EVALUACIÓN	DESCRIPCIÓN DE LAS ACTIVIDADES EN ESTRICTA CORRELACIÓN A LA META Y AL MÉTODO DE CÁLCULO	DATOS INGRESADOS				TIPOS DE FÓRMULAS Y RESULTADOS				
		Numerador	Denominador (Meta)	Denominador (Año anterior Línea base)	Meta Integral para el efecto de evaluación	Índice	Tasa de Variación	Razón ó Promedio	Porcentaje (Cobertura, Focalización)	Porcentaje de avance
20/09/2024	Para el segundo trimestre de 2024 se realizarán 20 acciones con perspectiva de género de las cuales: 17 son actividades extracurriculares de Fomación Integral, 1 correspondiente a ofertas de empleo (21 vacantes compartidas con alumnas), 1 convo	20	45					97.78	97.78	
Tipo de Resultado	Detalle de Resultados por Periodo	Denominador (Metas 100%)			Concepto	Delegacione		Población Beneficiaria		
Real por Periodo	Mes 9 Septiembre	20			Planeado	Municipio de Querétaro		2,900 mujeres		
Acumulad	TOTAL	44								
Observaciones					Real	Municipio de		355		
					Número de archivos:		2			




**GESTIÓN PARA RESULTADOS**  
**MATRIZ DE INDICADORES PARA RESULTADOS 2024**  
 Ficha Técnica y Evaluación por Indicador  
 Coordinación de Gabinete

DEPENDENCIA	SECRETARIA DE LA MUJER				ALINEACIÓN AL PMD					
PROGRAMA	Municipio Incluyente	CLAVE PMD COMPLETA								
		01.02.04.02.02								
		Ejercicio	2024							
		Periodo	202409							
NO. DE PROGRAMA	01020000	Fecha de Evaluación	20/09/2024							
RESUMEN NARRATIVO	INSCRIPCIONES A LA UNIVERSIDAD DE LA MUJER REALIZADAS (2.1)									
META CUANTITATIVA DESCRIPCIÓN	Inscribir a 900 mujeres en la Universidad de la Mujer						Meta cifras	900		
META CUALITATIVA	Reducir la brecha de desigualdad en educación en las mujeres del Municipio de Querétaro a través del fortalecimiento escolar buscando propiciar un desarrollo integral social, familiar y profesional						Población Beneficiaria	900 mujeres		
NOMBRE DEL INDICADOR	Porcentaje de Inscripciones realizadas en la Universidad de la Mujer						Variable a Medir	Inscripciones en la Universidad de la Mujer, realizadas.		
MÉTODO CÁLCULO	(Cantidad de inscripciones en la Universidad de la Mujer realizadas / Cantidad de mujeres previstas para la inscripción en la Universidad de la Mujer programadas) * 100						Tipo de Fórmula	PORCENTAJE		
Datos del indicador	Tipo de Indicador	GESTIÓN		Linea Base						
	Dimensión a med	EFICIENCIA		Parámetros de Evaluación y Resultado Semaforzado		Evaluación < 30		112.22		
	Unidad de medid	Inscripciones realizadas en la Universidad de la Mujer				Evaluación >= 30 y < 63				
	Frecuencia de medición	TRIMESTRAL		Evaluación >= 63						
Datos presupuestales	Presupuesto aprobado			Medios de verificación		Reporte trimestral del número total de mujeres inscritas en la Universidad de la Mujer				
	Presupuesto modificado									
	Presupuesto pagado									
	Diferencia Real pagado vs. Presupuesto aprobado									
	Diferencia Real pagado vs. Presupuesto modificado			Fuente de Financiamien		Municipal				
FECHA DE EVALUACIÓN	DESCRIPCIÓN DE LAS ACTIVIDADES EN ESTRICTA CORRELACIÓN A LA META Y AL MÉTODO DE CÁLCULO	DATOS INGRESADOS				TIPOS DE FÓRMULAS Y RESULTADOS				
		Numerador	Denominador (Meta)	Denominador anterior (Linea base)	Meta Integral para el efecto de evaluación	Índice	Tasa de Variación	Razón ó Promedio	Porcentaje (Cobertura, Focalización)	Porcentaje de avance
20/09/2024	Para el tercer trimestre de 2024 se tienen 2070 alumnas matriculadas al cuatrimestre Septiembre - Diciembre 2024, siendo 1820 alumnas que realizaron su reinscripción a la Universidad de las Mujeres y 250 alumnas que son de nuevo ingreso.	250	900					112.22	112.22	
Tipo de Resultado	Detalle de Resultados por Periodo			Denominador (Metas 100%)		Concepto	Delegacione		Población Beneficiaria	
Real por Periodo	Mes 9 Septiembre	250			Planeado	Municipio de Querétaro		900 mujeres		
Acumulad	TOTAL	1010				Municipio de		250 mujeres		
Observaciones						Real				
						Número de archivos:		2		




**GESTIÓN PARA RESULTADOS**  
**MATRIZ DE INDICADORES PARA RESULTADOS 2024**  
 Ficha Técnica y Evaluación por Indicador  
 Coordinación de Gabinete

DEPENDENCIA	SECRETARIA DE LA MUJER				ALINEACIÓN AL PMD																
PROGRAMA	Municipio Incluyente	CLAVE PMD COMPLETA			<table border="1" style="width: 100%; border-collapse: collapse;"> <tr><td>Eje</td><td>01.00.00.00</td></tr> <tr><td>Programa</td><td>01.02.00.00</td></tr> <tr><td>Línea de Acción</td><td>01.02.04.00</td></tr> <tr><td>Componente</td><td>01.02.04.02</td></tr> <tr><td>Actividad</td><td>01.02.04.02.05</td></tr> <tr><td>NUE Componente</td><td>320.0000.00</td></tr> </table>					Eje	01.00.00.00	Programa	01.02.00.00	Línea de Acción	01.02.04.00	Componente	01.02.04.02	Actividad	01.02.04.02.05	NUE Componente	320.0000.00
		Eje	01.00.00.00																		
		Programa	01.02.00.00																		
		Línea de Acción	01.02.04.00																		
Componente	01.02.04.02																				
Actividad	01.02.04.02.05																				
NUE Componente	320.0000.00																				
01.02.04.02.05																					
Ejercicio	2024																				
Periodo	202409																				
NO. DE PROGRAMA	01020000	Fecha de Evaluación	20/09/2024																		
RESUMEN NARRATIVO	IMPARTICION DE TALLERES DE SENSIBILIZACION PARA LAS MUJERES PARTICIPANTES DEL PROGRAMA (2.2)																				
META CUANTITATIVA DESCRIPCIÓN	Impartir 09 talleres de sensibilización del Programa "Con Ellas" en el Municipio de Querétaro					Meta cifras	9														
META CUALITATIVA	Brindar herramientas a las mujeres beneficiarias del Programa en materia de género, Derechos Humanos y socioemocionales					Población Beneficiaria	2200														
NOMBRE DEL INDICADOR	Porcentaje de talles de sensibilización impartidos en el Programa "Con Ellas"					Variable a Medir	Talleres Sensibilización del Programa "ConEllas"im														
MÉTODO CÁLCULO	(Número de talleres de sensibilización para su impartición en el Programa "Con Ellas" realizados / Cantidad de talleres de sensibilización impartidos programados) *100					Tipo de Fórmula	PORCENTAJE														
Datos del indicador	Tipo de Indicador	GESTIÓN		Linea Base		<table border="1" style="width: 100%; border-collapse: collapse;"> <tr><td style="background-color: red;">Evaluación &lt; 30</td><td rowspan="3" style="text-align: center; vertical-align: middle;">77.78</td><td rowspan="3" style="text-align: center; vertical-align: middle;"></td></tr> <tr><td style="background-color: yellow;">Evaluación &gt;= 30 y &lt; 63</td></tr> <tr><td style="background-color: green;">Evaluación &gt;= 63</td></tr> </table>	Evaluación < 30	77.78		Evaluación >= 30 y < 63	Evaluación >= 63										
	Evaluación < 30	77.78																			
	Evaluación >= 30 y < 63																				
	Evaluación >= 63																				
Dimensión a med	EFICIENCIA		Parámetros de Evaluación y Resultado Semaforizado																		
Unidad de medid	Talleres de sensibilización del Programa "Con Ellas"																				
Frecuencia de medición	TRIMESTRAL																				
Datos presupuestales	Presupuesto aprobado			Medios de verificación		Reporte trimestral de talleres de sensibilización del Programa "Con Ellas"															
	Presupuesto modificado																				
	Presupuesto pagado																				
	Diferencia Real pagado vs. Presupuesto aprobado																				
	Diferencia Real pagado vs. Presupuesto modificado			Fuente de Financiamien	Municipal																
FECHA DE EVALUACIÓN	DESCRIPCIÓN DE LAS ACTIVIDADES EN ESTRICTA CORRELACIÓN A LA META Y AL MÉTODO DE CÁLCULO	DATOS INGRESADOS				TIPOS DE FÓRMULAS Y RESULTADOS															
		Numerador	Denominador (Meta)	Denominador (Año anterior Linea base)	Meta Integral para el efecto de evaluación	Índice	Tasa de Variación	Razón ó Promedio	Porcentaje (Cobertura, Focalización)	Porcentaje de avance											
20/09/2024	DURANTE EL PERIODO COMPRENDIDO SE IMPARTIERON 0 TALLERES DE SENSIBILIZACIÓN DEL PROGRAMA ¿CON ELLAS¿, CORRESPONDIENTE A MODULO 5 PROYECTO DE VIDA QUE CUENTA CON 1 TEMA, EN LA ETAPA 2 MODULO MI EMPLEO QUE CUENTA C	0	9					77.78	77.78												
Tipo de Resultado	Detalle de Resultados por Periodo	Denominador (Metas 100%)			Concepto	Delegacione		Población Beneficiaria													
Real por Periodo	Mes 9 Septiembre	0				Planeado	Municipio de Querétaro		2200												
Acumulad	TOTAL	7					Real	Municipio de		0											
Observaciones								Número de archivos:		1											

**GESTIÓN PARA RESULTADOS**  
**MATRIZ DE INDICADORES PARA RESULTADOS 2024**  
 Ficha Técnica y Evaluación por Indicador  
 Coordinación de Gabinete

DEPENDENCIA	SECRETARIA DE LA MUJER				ALINEACIÓN AL PMD																
PROGRAMA	Municipio Incluyente	CLAVE PMD COMPLETA			<table border="1" style="width: 100%; border-collapse: collapse;"> <tr><td>Eje</td><td>01.00.00.00</td></tr> <tr><td>Programa</td><td>01.02.00.00</td></tr> <tr><td>Línea de Acción</td><td>01.02.04.00</td></tr> <tr><td>Componente</td><td>01.02.04.02</td></tr> <tr><td>Actividad</td><td>01.02.04.02.08</td></tr> <tr><td>NUE Componente</td><td>320.0000.00</td></tr> </table>					Eje	01.00.00.00	Programa	01.02.00.00	Línea de Acción	01.02.04.00	Componente	01.02.04.02	Actividad	01.02.04.02.08	NUE Componente	320.0000.00
		Eje	01.00.00.00																		
		Programa	01.02.00.00																		
		Línea de Acción	01.02.04.00																		
Componente	01.02.04.02																				
Actividad	01.02.04.02.08																				
NUE Componente	320.0000.00																				
01.02.04.02.08																					
Ejercicio	2024																				
Periodo	202409																				
NO. DE PROGRAMA	01020000	Fecha de Evaluación	20/09/2024																		
RESUMEN NARRATIVO	ENTREGA DE ESTIMULOS A LAS MUJERES INSCRITAS EN LA UNIVERSIDAD (6.2)																				
META CUANTITATIVA DESCRIPCIÓN	Entregar estímulos al 100% de las mujeres que lo soliciten, a partir del resultado obtenido en su estudio socioeconómico				Meta cifras	100%															
META CUALITATIVA	Proporcionar nuevas oportunidades para acceder a la Educación Superior a las mujeres que, por diferentes motivos, no han tenido oportunidad de hacerlo brindándoles las facilidades y flexibilidad para lograrlo.				Población Beneficiaria	2,750 mujeres															
NOMBRE DEL INDICADOR	Porcentaje de solicitudes de estímulos entregados a mujeres				Variable a Medir	Solicitudes de estímulos a las mujeres, entregados u															
MÉTODO CÁLCULO	(Cantidad de solicitudes de estímulos otorgados / cantidad de solicitudes de estímulos recibidas) *100				Tipo de Fórmula	PORCENTAJE															
Datos del indicador	Tipo de Indicador	GESTIÓN		Línea Base		<table border="1" style="width: 100%; border-collapse: collapse;"> <tr><td style="background-color: red;">Evaluación &lt; 30</td><td rowspan="3" style="text-align: center; vertical-align: middle;">100</td><td rowspan="3" style="text-align: center; vertical-align: middle;"></td></tr> <tr><td style="background-color: yellow;">Evaluación &gt;= 30 y &lt; 63</td></tr> <tr><td style="background-color: green;">Evaluación &gt;= 63</td></tr> </table>				Evaluación < 30	100		Evaluación >= 30 y < 63	Evaluación >= 63							
	Evaluación < 30	100																			
	Evaluación >= 30 y < 63																				
	Evaluación >= 63																				
Dimensión a med	EFICACIA		Parámetros de Evaluación y Resultado Semaforzado																		
Unidad de medid	Solicitudes de estímulos																				
Frecuencia de medición	TRIMESTRAL																				
Datos presupuestales	Presupuesto aprobado			Medios de verificación		Reporte trimestral de solicitudes recibidas y solicitudes atendidas con porcentaje de beca asignado															
	Presupuesto modificado																				
	Presupuesto pagado																				
	Diferencia Real pagado vs. Presupuesto aprobado																				
	Diferencia Real pagado vs. Presupuesto modificado			Fuente de Financiamien	Municipal																
FECHA DE EVALUACIÓN	DESCRIPCIÓN DE LAS ACTIVIDADES EN ESTRICTA CORRELACIÓN A LA META Y AL MÉTODO DE CÁLCULO	DATOS INGRESADOS				TIPOS DE FÓRMULAS Y RESULTADOS															
		Numerador	Denominador (Meta)	Denominador (Año anterior Línea base)	Meta Integral para el efecto de evaluación	Índice	Tasa de Variación	Razón ó Promedio	Porcentaje (Cobertura, Focalización)	Porcentaje de avance											
20/09/2024	Se recibieron 1589 solicitudes de estímulo para el periodo Septiembre - Diciembre 2024, de las cuales 1232 se inscribieron a la Universidad de las Mujeres y se aprobaron sus estímulos, mismos que tienen duración de 1 año.	1232	1232					100	100												
Tipo de Resultado	Detalle de Resultados por Periodo			Denominador (Metas 100%)		Concepto	Delegacione		Población Beneficiaria												
Real por Periodo	Mes 9 Septiembre	1232	1232		Planeado	Municipio de Querétaro	2,750 mujeres														
Acumulad	TOTAL	2088	2088																		
Observaciones						Real	Municipio de	250 mujeres													
						Número de archivos:		2													


**GESTIÓN PARA RESULTADOS**  
**MATRIZ DE INDICADORES PARA RESULTADOS 2024**  
 Ficha Técnica y Evaluación por Indicador  
 Coordinación de Gabinete

DEPENDENCIA	SECRETARIA DE LA MUJER				ALINEACIÓN AL PMD																
PROGRAMA	Municipio Incluyente	CLAVE PMD COMPLETA			<table border="1" style="width: 100%; border-collapse: collapse;"> <tr><td>Eje</td><td>01.00.00.00</td></tr> <tr><td>Programa</td><td>01.02.00.00</td></tr> <tr><td>Línea de Acción</td><td>01.02.04.00</td></tr> <tr><td>Componente</td><td>01.02.04.02</td></tr> <tr><td>Actividad</td><td>01.02.04.02.09</td></tr> <tr><td>NUE Componente</td><td>320.0000.00</td></tr> </table>					Eje	01.00.00.00	Programa	01.02.00.00	Línea de Acción	01.02.04.00	Componente	01.02.04.02	Actividad	01.02.04.02.09	NUE Componente	320.0000.00
		Eje	01.00.00.00																		
		Programa	01.02.00.00																		
		Línea de Acción	01.02.04.00																		
Componente	01.02.04.02																				
Actividad	01.02.04.02.09																				
NUE Componente	320.0000.00																				
01.02.04.02.09																					
Ejercicio	2024																				
Periodo	202409																				
NO. DE PROGRAMA	01020000	Fecha de Evaluación	20/09/2024																		
RESUMEN NARRATIVO	IMPLEMENTACION DE ACTIVIDADES EXTRACURRICULARES PARA LA FORMACION INTEGRAL (2.1)																				
META CUANTITATIVA DESCRIPCIÓN	Realizar 48 talleres de formación integral				Meta cifras	48															
META CUALITATIVA	Brindar talleres de formación integral para las mujeres como una herramienta para el desarrollo emocional, físico y mental.				Población Beneficiaria	1,200 mujeres															
NOMBRE DEL INDICADOR	Porcentaje de talleres de formación integral realizados				Variable a Medir	Actividades extracurriculares para la formación integral, r															
MÉTODO CÁLCULO	(Cantidad de talleres de formación integral impartidos/ cantidad de talleres de formación integral programados) *100				Tipo de Fórmula	PORCENTAJE															
Datos del indicador	Tipo de Indicador	GESTIÓN		Línea Base		<table border="1" style="width: 100%; border-collapse: collapse;"> <tr><td style="background-color: red;">Evaluación &lt; 30</td><td rowspan="3" style="text-align: center; vertical-align: middle;">72.92</td><td rowspan="3" style="text-align: center; vertical-align: middle;"></td></tr> <tr><td style="background-color: yellow;">Evaluación &gt;= 30 y &lt; 63</td></tr> <tr><td style="background-color: green;">Evaluación &gt;= 63</td></tr> </table>				Evaluación < 30	72.92		Evaluación >= 30 y < 63	Evaluación >= 63							
	Evaluación < 30	72.92																			
	Evaluación >= 30 y < 63																				
	Evaluación >= 63																				
Dimensión a med	EFICIENCIA		Parámetros de Evaluación y Resultado Semaforizado																		
Unidad de medid	Talleres de formación integral																				
Frecuencia de medición	TRIMESTRAL																				
Datos presupuestales	Presupuesto aprobado			Medios de verificación		Reporte trimestral de los talleres de formación integral															
	Presupuesto modificado																				
	Presupuesto pagado																				
	Diferencia Real pagado vs. Presupuesto aprobado																				
	Diferencia Real pagado vs. Presupuesto modificado			Fuente de Financiamien	Municipal																
FECHA DE EVALUACIÓN	DESCRIPCIÓN DE LAS ACTIVIDADES EN ESTRICTA CORRELACIÓN A LA META Y AL MÉTODO DE CÁLCULO	DATOS INGRESADOS				TIPOS DE FÓRMULAS Y RESULTADOS															
		Numerador	Denominador (Meta)	Denominador anterior (Línea base)	Meta Integral para el efecto de evaluación	Índice	Tasa de Variación	Razón ó Promedio	Porcentaje (Cobertura, Focalización)	Porcentaje de avance											
20/09/2024	Para el tercer trimestre de 2024 se realizarán 17 actividades extracurriculares para la formación integral de las cuales 7 son relacionadas con el Desarrollo de competencias y habilidades profesionales , 7 con el bienestar emocional y en temas de pe	17	48					72.92	72.92												
Tipo de Resultado	Detalle de Resultados por Periodo	Denominador (Metas 100%)			Concepto	Delegacione		Población Beneficiaria													
Real por Periodo	Mes 9 Septiembre	17				Planeado	Municipio de Querétaro		1,200 mujeres												
Acumulad	TOTAL	35																			
Observaciones					Real	Municipio de		296 mujeres													
					Número de archivos:		2														

GESTIÓN PARA RESULTADOS  
MATRIZ DE INDICADORES PARA RESULTADOS 2024  
Ficha Técnica y Evaluación por Indicador  
Coordinación de Gabinete

DEPENDENCIA	SECRETARIA DE LA MUJER				ALINEACIÓN AL PMD					
PROGRAMA	Municipio Incluyente	CLAVE PMD COMPLETA								
		01.02.04.02.10								
		Ejercicio	2024							
		Periodo	202409							
NO. DE PROGRAMA	01020000	Fecha de Evaluación	20/09/2024		Eje	01.00.00.00				
					Programa	01.02.00.00				
					Línea de Acción	01.02.04.00				
					Componente	01.02.04.02				
					Actividad	01.02.04.02.10				
					NUE Componente	320.0000.00				
RESUMEN NARRATIVO	ATENCIÓN A BENEFICIARIAS DURANTE LAS FASES DEL PROGRAMA "CON ELLAS" (2.2)									
META CUANTITATIVA DESCRIPCIÓN	Realizar 42 círculos de escucha durante las fases del Programa "Con Ellas"				Meta cifras	42				
META CUALITATIVA	Brindar atención psicológica a las mujeres del programa mediante los círculos de escucha como una medida de contención y acompañamiento emocional				Población Beneficiaria	2200				
NOMBRE DEL INDICADOR	Porcentaje de círculos de escucha realizados en el Programa "Con Ellas"				Variable a Medir	Círculos de escucha de Atención a beneficiarias del Programa				
MÉTODO CÁLCULO	(Cantidad total de círculos de escucha realizados / cantidad de círculos de escucha programadas) *100				Tipo de Fórmula	PORCENTAJE				
Datos del indicador	Tipo de Indicador	GESTIÓN		Línea Base		<div style="display: flex; align-items: center; justify-content: center;"> <div style="width: 20px; height: 20px; background-color: red; margin-right: 5px;"></div> <div style="width: 20px; height: 20px; background-color: yellow; margin-right: 5px;"></div> <div style="width: 20px; height: 20px; background-color: green; margin-right: 5px;"></div> <div style="margin: 0 10px;">100</div> <div style="width: 20px; height: 20px; background-color: green; border-radius: 50%;"></div> </div>				
	Dimensión a med	EFICIENCIA		Parámetros de Evaluación y Resultado Semaforizado						
	Unidad de medid	Círculos de escucha								
	Frecuencia de medición	TRIMESTRAL								
Datos presupuestales	Presupuesto aprobado			Medios de verificación		Reporte trimestral de los círculos de escucha				
	Presupuesto modificado									
	Presupuesto pagado									
	Diferencia Real pagado vs. Presupuesto aprobado									
	Diferencia Real pagado vs. Presupuesto modificado			Fuente de Financiamien						Municipal
FECHA DE EVALUACIÓN	DESCRIPCIÓN DE LAS ACTIVIDADES EN ESTRICTA CORRELACIÓN A LA META Y AL MÉTODO DE CÁLCULO	DATOS INGRESADOS				TIPOS DE FÓRMULAS Y RESULTADOS				
		Numerador	Denominador (Meta)	Denominador (Año anterior Línea base)	Meta Integral para el efecto de evaluación	Índice	Tasa de Variación	Razón ó Promedio	Porcentaje (Cobertura, Focalización)	Porcentaje de avance
20/09/2024	DURANTE EL PERIODO COMPRENDIDO SE IMPARTIERON 0 CÍRCULOS DE ESCUCHA, DIRIGIDOS A 1427 BENEFICIARIAS DE LAS 7 DELEGACIONES DE LA 7MA GENERACION DEL PROGRAMA "CON ELLAS".	0	42					100	100	
Tipo de Resultado	Detalle de Resultados por Periodo	Denominador (Metas 100%)			Concepto	Delegacione		Población Beneficiaria		
Real por Periodo	Mes 9 Septiembre	0				Planeado	Municipio de Querétaro	2200		
Acumulad	TOTAL	42					Real	Municipio de	0	
Observaciones						Número de archivos:		1		


**GESTIÓN PARA RESULTADOS**  
**MATRIZ DE INDICADORES PARA RESULTADOS 2024**  
 Ficha Técnica y Evaluación por Indicador  
 Coordinación de Gabinete

DEPENDENCIA	SECRETARIA DE LA MUJER			ALINEACIÓN AL PMD						
PROGRAMA	Municipio Incluyente	CLAVE PMD COMPLETA			Eje	01.00.00.00				
		01.02.04.02.11			Programa	01.02.00.00				
		Ejercicio	2024		Línea de Acción	01.02.04.00				
		Periodo	202409		Componente	01.02.04.02				
NO. DE PROGRAMA	01020000		Fecha de Evaluación	20/09/2024						
RESUMEN NARRATIVO	IMPLEMENTACION DE CAPACITACIONES EN TEMAS DE EMPLEO Y AUTOEMPLEO PARA LAS MUJERES QUE PARTICIPAN EN EL PROGRAMA (2.2)									
META CUANTITATIVA DESCRIPCIÓN	Impartir 72 talleres y capacitaciones virtuales y presenciales de profesionalización y emprendimiento.				Meta cifras	72				
META CUALITATIVA	Brindar talleres y capacitaciones, con las cuales se desarrollarán herramientas y competencias que contribuyan al empoderamiento económico de las mujeres.				Población Beneficiaria	2200				
NOMBRE DEL INDICADOR	Porcentaje de talleres y Capacitaciones en Materia de Fortalecimiento al Empoderamiento de la Mujer impartidos				Variable a Medir	Talleres y Capacitaciones en Materia de Fortalecimiento				
MÉTODO CÁLCULO	(Talleres y Capacitaciones en Materia de Fortalecimiento al Empoderamiento de la Mujer impartidas / Talleres y Capacitaciones en Materia de Fortalecimiento al Empoderamiento de la Mujer programadas) *100				Tipo de Fórmula	PORCENTAJE				
Datos del indicador	Tipo de Indicador	GESTIÓN		Línea Base		<div style="display: flex; align-items: center; justify-content: center;"> <div style="width: 20px; height: 20px; background-color: red; margin-right: 5px;"></div> <div style="width: 20px; height: 20px; background-color: yellow; margin-right: 5px;"></div> <div style="width: 20px; height: 20px; background-color: green; margin-right: 5px;"></div> </div>	101.39			
	Dimensión a medir	EFICACIA		Parámetros de Evaluación y Resultado Semaforzado						
	Unidad de medida	Talleres y capacitaciones en Materia de Fortalecimiento al Empoderamiento de la Mu								
	Frecuencia de medición	TRIMESTRAL								
Datos presupuestales	Presupuesto aprobado			Medios de verificación	Reporte trimestral de Talleres y capacitaciones en Materia de Fortalecimiento al Empoderamiento de la Mujer realizadas					
	Presupuesto modificado									
	Presupuesto pagado									
	Diferencia Real pagado vs. Presupuesto aprobado									
	Diferencia Real pagado vs. Presupuesto modificado			Fuente de Financiamien	Municipal					
FECHA DE EVALUACIÓN	DESCRIPCIÓN DE LAS ACTIVIDADES EN Estricta correlación a la meta y al método de cálculo	DATOS INGRESADOS				TIPOS DE FÓRMULAS Y RESULTADOS				
		Numerador	Denominador (Meta)	Denominador (Año anterior Línea base)	Meta Integral para el efecto de evaluación	Índice	Tasa de Variación	Razón ó Promedio	Porcentaje (Cobertura, Focalización)	Porcentaje de avance
20/09/2024	DURANTE ESTE TRIMESTRE SE REALIZARON 65 TALLERES Y CAPACITACIONES EN MATERIA DE FORTALECIMIENTO AL EMPODERAMIENTO DE LAS MUJERES CON 30 TEMATICAS. Dirigidas a 889 mujeres beneficiarias de la 7ma generación y 7 TALLERES QUE SE IMPARTIERON	72	72					101.39	101.39	
Tipo de Resultado	Detalle de Resultados por Periodo	Denominador (Metas 100%)			Concepto	Delegacione		Población Beneficiaria		
Real por Periodo	Mes 9 Septiembre	72				Planeado	Municipio de Querétaro		2200	
Acumulad	TOTAL	73					Municipio de		1500	
Observaciones					Real	Municipio de		1500		
					Número de archivos:		2			

GESTIÓN PARA RESULTADOS  
MATRIZ DE INDICADORES PARA RESULTADOS 2024  
Ficha Técnica y Evaluación por Indicador  
Coordinación de Gabinete

DEPENDENCIA	SECRETARIA DE LA MUJER			ALINEACIÓN AL PMD					
PROGRAMA	Municipio Incluyente	CLAVE PMD COMPLETA			Eje	01.00.00.00			
		01.02.04.02.12			Programa	01.02.00.00			
		Ejercicio	2024		Línea de Acción	01.02.04.00			
		Periodo	202409		Componente	01.02.04.02			
NO. DE PROGRAMA	01020000	Fecha de Evaluación	20/09/2024	Actividad	01.02.04.02.12				
				NUE Componente	320.0000.00				
RESUMEN NARRATIVO	DESARROLLAR TALLERES Y ASESORIAS PARA EL FORTALECIMIENTO DE HABITOS SALUDABLES (2.2)								
META CUANTITATIVA DESCRIPCIÓN	Impartir 240 asesorías nutricionales, 5 talleres de hábitos alimenticios y 660 sesiones de activación física			Meta cifras	905				
META CUALITATIVA	Brindar asesorías y talleres en materia de nutrición para fomentar hábitos alimenticios saludables y prevenir enfermedades			Población Beneficiaria	2200				
NOMBRE DEL INDICADOR	Porcentaje de asesorías, talleres y sesiones para el fortalecimiento de hábito saludable, impartidas.			Variable a Medir	Talleres, asesorías y sesiones para el fortalecimiento de hábito				
MÉTODO CÁLCULO	(Talleres, asesorías y sesiones para el fortalecimiento de hábito saludables impartidas/ Talleres, asesorías y sesiones para el fortalecimiento de hábito saludables programadas) *100			Tipo de Fórmula	PORCENTAJE				
Datos del indicador	Tipo de Indicador	GESTIÓN		Linea Base		<div style="display: flex; align-items: center; justify-content: center;"> <div style="width: 20px; height: 20px; background-color: red; margin-right: 5px;"></div> <div style="width: 20px; height: 20px; background-color: yellow; margin-right: 5px;"></div> <div style="width: 20px; height: 20px; background-color: green; margin-right: 5px;"></div> </div>			
	Dimensión a med	EFICIENCIA		Parámetros de Evaluación y Resultado Semaforzado					
	Unidad de medid	Talleres, asesorías y sesiones para el fortalecimiento de hábito saludables		115.69					
	Frecuencia de medición	TRIMESTRAL							
Datos presupuestales	Presupuesto aprobado			Medios de verificación		Reporte trimestral de Talleres, asesorías y sesiones para el fortalecimiento de hábito saludables realizadas			
	Presupuesto modificado								
	Presupuesto pagado								
	Diferencia Real pagado vs. Presupuesto aprobado								
	Diferencia Real pagado vs. Presupuesto modificado			Fuente de Financiamien			Municipal		
FECHA DE EVALUACIÓN	DESCRIPCIÓN DE LAS ACTIVIDADES EN ESTRICTA CORRELACIÓN A LA META Y AL MÉTODO DE CÁLCULO	DATOS INGRESADOS				TIPOS DE FÓRMULAS Y RESULTADOS			
		Numerador	Denominador (Meta)	Denominador (Año anterior Linea base)	Meta Integral para el efecto de evaluación	Índice	Tasa de Variación	Razón ó Promedio	Porcentaje (Cobertura, Focalización)
20/09/2024	DURANTE ESTE TRIMESTRE SE REALIZÓ 0 TALLER CORRESPONDIENTE A: ALIMENTACIÓN Y SALUD HORMONAL y SE REALIZARON 0 ASESORÍAS INDIVIDUALES PARA EL FORTALECIMIENTO DE HáBITOS SALUDABLES PARA LAS MUJERES DEL PROGRAMA.	0	905					115.69	115.69
Tipo de Resultado	Detalle de Resultados por Periodo	Denominador (Metas 100%)			Concepto	Delegacione		Población Beneficiaria	
Real por Periodo	Mes 9 Septiembre	0				Planeado	Municipio de Querétaro		2200
Acumulad	TOTAL	1047					Real		Municipio de
Observaciones					Real		Municipio de		0
					Número de archivos:				1

**GESTIÓN PARA RESULTADOS**  
**MATRIZ DE INDICADORES PARA RESULTADOS 2024**  
 Ficha Técnica y Evaluación por Indicador  
 Coordinación de Gabinete

DEPENDENCIA	SECRETARIA DE LA MUJER			ALINEACIÓN AL PMD						
PROGRAMA	Municipio Incluyente	CLAVE PMD COMPLETA			Eje	01.00.00.00				
		01.02.05.01			Programa	01.02.00.00				
		Ejercicio	2024		Línea de Acción	01.02.05.00				
		Periodo	202409		Componente	01.02.05.01				
NO. DE PROGRAMA	01020000	Fecha de Evaluación	20/09/2024							
RESUMEN NARRATIVO	Igualdad Sustantiva Entre Mujeres y Hombres, Ejercida									
META CUANTITATIVA DESCRIPCIÓN	Dar cumplimiento al 100% de acciones y políticas de igualdad de prevención, atención, igualdad y disminución de la discriminación en el municipio de Querétaro				Meta cifras	100%				
META CUALITATIVA	Ejercer una igualdad sustantiva entre mujeres y hombres, así como prevenir y atender situaciones de violencia a partir del cumplimiento del programa anual del Instituto				Población Beneficiaria	11,835 mujeres y 5,515 hombres				
NOMBRE DEL INDICADOR	Porcentaje del cumplimiento de las líneas de acción de Igualdad Sustantiva establecidas en el programa anual del Instituto.				Variable a Medir	Número de acciones de Igualdad Sustantiva				
MÉTODO CÁLCULO	(Cantidad de líneas de acción del programa anual del Instituto realizadas / Cantidad de líneas de acción del programa anual del Instituto programadas)*100				Tipo de Fórmula	PORCENTAJE				
Datos del indicador	Tipo de Indicador	GESTIÓN		Línea Base		<div style="display: flex; align-items: center; justify-content: center;"> <div style="width: 20px; height: 20px; background-color: red; margin-right: 5px;"></div> <div style="width: 20px; height: 20px; background-color: yellow; margin-right: 5px;"></div> <div style="width: 20px; height: 20px; background-color: green; margin-right: 5px;"></div> </div>	100			
	Dimensión a med	EFICACIA		Parámetros de Evaluación y Resultado Semaforzado						
	Unidad de medid	Líneas de acción de Igualdad Sustantiva								
	Frecuencia de medición	TRIMESTRAL								
Datos presupuestales	Presupuesto aprobado	\$0.00		Medios de verificación	Reporte trimestral del avance por línea de acción establecidas en el programa anual del Instituto.					
	Presupuesto modificado	-\$19,615.25								
	Presupuesto pagado	\$509,537.71								
	Diferencia Real pagado vs. Presupuesto aprobado	-\$509,537.71	0%							
	Diferencia Real pagado vs. Presupuesto modificado	-\$529,152.96	-3.85%	Fuente de Financiamien						Municipal
FECHA DE EVALUACIÓN	DESCRIPCIÓN DE LAS ACTIVIDADES EN ESTRICTA CORRELACIÓN A LA META Y AL MÉTODO DE CÁLCULO	DATOS INGRESADOS				TIPOS DE FÓRMULAS Y RESULTADOS				
		Numerador	Denominador (Meta)	Denominador (Año anterior Línea base)	Meta Integral para el efecto de evaluación	Índice	Tasa de Variación	Razón ó Promedio	Porcentaje (Cobertura, Focalización)	Porcentaje de avance
20/09/2024	Para fortalecer la Prevención, Atención, Igualdad y la Dismunición de la Discriminación en el Municipio de Querétaro se trabajó en este trimestre con dos nuevas línea de acción, se continúa trabajando con 15 líneas de acción para ejercer una Igualda	2	2					100	100	
Tipo de Resultado	Detalle de Resultados por Periodo	Denominador (Metas 100%)			Concepto	Delegacione		Población Beneficiaria		
Real por Periodo	Mes 9 Septiembre	2			Planeado	Municipio de Querétaro		11,835 mujeres y 5,515 hombres		
Acumulad	TOTAL	26	26							
Observaciones					Real	Municipio de		778 mujeres y 365		
					Número de archivos:		2			

**GESTIÓN PARA RESULTADOS**  
**MATRIZ DE INDICADORES PARA RESULTADOS 2024**  
 Ficha Técnica y Evaluación por Indicador  
 Coordinación de Gabinete

DEPENDENCIA	SECRETARIA DE LA MUJER				ALINEACIÓN AL PMD					
PROGRAMA	Municipio Incluyente	CLAVE PMD COMPLETA			Eje	01.00.00.00				
		01.02.05.01.06			Programa	01.02.00.00				
		Ejercicio	2024		Linea de Acción	01.02.05.00				
		Periodo	202409		Componente	01.02.05.01				
NO. DE PROGRAMA	01020000	Fecha de Evaluación	20/09/2024		Actividad	01.02.05.01.06				
					NUE Componente	320.0000.00				
RESUMEN NARRATIVO	DAR ATENCION INTEGRAL Y SEGUIMIENTO A MUJERES EN SITUACION DE VIOLENCIA, MAYORES DE EDAD Y QUE RESIDAN EN EL MUNICIPIO DE QUERÉTARO, CONFORME A LO ESTABLECIDO EN LOS PROTOCOLOS DE ATENCION FEDERALES Y ESTATALES									
META CUANTITATIVA DESCRIPCIÓN	Atender el 100% de las solicitudes realizadas por mujeres en situación de violencia del municipio de Querétaro.				Meta cifras	100%				
META CUALITATIVA	Incidir en la disminución de la violencia en el municipio Querétaro, mediante acciones de orientación, atención especializada e impulso a la autonomía de las mujeres en situación de violencia.				Población Beneficiaria	800 mujeres				
NOMBRE DEL INDICADOR	Porcentaje de atenciones integrales a mujeres en situación de violencia del Municipio de Querétaro.				Variable a Medir	Solicitudes y comprobación de las atenciones				
MÉTODO CÁLCULO	(Cantidad de solicitudes atendidas / Cantidad de solicitudes recibidas) *100				Tipo de Fórmula	PORCENTAJE				
Datos del indicador	Tipo de Indicador	GESTIÓN		Linea Base		<div style="display: flex; align-items: center; justify-content: center;"> <div style="width: 20px; height: 20px; background-color: red; margin-right: 5px;"></div> <div style="width: 20px; height: 20px; background-color: yellow; margin-right: 5px;"></div> <div style="width: 20px; height: 20px; background-color: green; margin-right: 5px;"></div> <div style="margin: 0 10px;">100</div> <div style="width: 20px; height: 20px; background-color: green; border-radius: 50%;"></div> </div>				
	Dimensión a med	EFICACIA		Parámetros de Evaluación y Resultado Semaforzado						
	Unidad de medid	Solicitudes de atenciones integrales a mujeres en situación de violencia								
	Frecuencia de medición	TRIMESTRAL								
Datos presupuestales	Presupuesto aprobado			Medios de verificación	Reporte trimestral con listas de solicitudes y folios atendidos.					
	Presupuesto modificado									
	Presupuesto pagado									
	Diferencia Real pagado vs. Presupuesto aprobado									
	Diferencia Real pagado vs. Presupuesto modificado			Fuente de Financiamien	Municipal					
FECHA DE EVALUACIÓN	DESCRIPCIÓN DE LAS ACTIVIDADES EN ESTRICTA CORRELACIÓN A LA META Y AL MÉTODO DE CÁLCULO	DATOS INGRESADOS				TIPOS DE FÓRMULAS Y RESULTADOS				
		Numerador	Denominador (Meta)	Denominador anterior (Linea base)	Meta Integral para el efecto de evaluación	Índice	Tasa de Variación	Razón ó Promedio	Porcentaje (Cobertura, Focalización)	Porcentaje de avance
20/09/2024	Se solicitaron 221 atenciones en los módulos de atención psicológica, jurídica y social en las delegaciones Epigmenio González, Felipe Carrillo Puerto, Centro Histórico y Josefa Vergara, dando respuesta al 100% y beneficiando con ello a 51 nuevas usuarias.	221	221					100	100	
Tipo de Resultado	Detalle de Resultados por Periodo	Denominador (Metas 100%)			Concepto	Delegacione		Población Beneficiaria		
Real por Periodo	Mes 9 Septiembre	221	221		Planeado	Municipio de Querétaro		800 mujeres		
Acumulad	TOTAL	1308	1308							
Observaciones		Real	Municipio de		51 mujeres					
		Número de archivos:		2						




**GESTIÓN PARA RESULTADOS**  
**MATRIZ DE INDICADORES PARA RESULTADOS 2024**  
 Ficha Técnica y Evaluación por Indicador  
 Coordinación de Gabinete

DEPENDENCIA	SECRETARIA DE LA MUJER			ALINEACIÓN AL PMD						
PROGRAMA	Municipio Incluyente	CLAVE PMD COMPLETA			Eje	01.00.00.00				
		01.02.05.01.07			Programa	01.02.00.00				
		Ejercicio	2024		Linea de Acción	01.02.05.00				
		Periodo	202409		Componente	01.02.05.01				
NO. DE PROGRAMA	01020000	Fecha de Evaluación	20/09/2024		Actividad	01.02.05.01.07				
					NUE Componente	320.0000.00				
RESUMEN NARRATIVO	BRINDAR CAPACITACIONES A MUJERES Y HOMBRES DEL MUNICIPIO DE QUERÉTARO EN TEMAS DE IGUALDAD Y PERSPECTIVA DE GENERO, NO DISCRIMINACION, DERECHOS HUMANOS Y PREVENCION DE LAS VIOLENCIAS, ASI COMO CONTENIDOS QUE CONTRIBUYAN AL FORTALECIMIENTO Y EMPODERAMIENTO DE LAS MUJERES.									
META CUANTITATIVA DESCRIPCIÓN	Realizar el 100% de capacitaciones a mujeres y hombres, así como al funcionariado público del municipio de Querétaro, en temas de igualdad y perspectiva de género, derechos humanos y no discriminación y prevención de las violencias, así como contenidos que contribuyan al fortalecimiento				Meta cifras	100%				
META CUALITATIVA	Contribuir en el fortalecimiento de la Igualdad sustantiva entre mujeres y hombres, así como prevenir y disminuir la violencia contra las mujeres y promover su desarrollo integral.				Población Beneficiaria	10,000 mujeres 5,000 hombres				
NOMBRE DEL INDICADOR	Porcentaje de capacitaciones realizadas al interior y exterior de la administración de igualdad y perspectiva de género, derechos humanos y no discriminación y prevención de las violencias, así como contenidos que contribuyan al fortalecimiento y empoderamiento de las mujeres.				Variable a Medir	Número de capacitaciones solicitadas e impartida				
MÉTODO CÁLCULO	(Número de capacitaciones en temas de igualdad y perspectiva de género, no discriminación, derechos humanos y prevención de las violencias realizadas / Número de capacitaciones en temas de igualdad y perspectiva de género, no discriminación, derechos humanos y prevención de las violencias)				Tipo de Fórmula	PORCENTAJE				
Datos del indicador	Tipo de Indicador	GESTIÓN		Linea Base		<div style="display: flex; align-items: center; justify-content: center;"> <div style="width: 20px; height: 20px; background-color: red; margin-right: 5px;"></div> <div style="width: 20px; height: 20px; background-color: yellow; margin-right: 5px;"></div> <div style="width: 20px; height: 20px; background-color: green; margin-right: 5px;"></div> <div style="margin: 0 10px;">100</div> <div style="width: 15px; height: 15px; background-color: green; border-radius: 50%;"></div> </div>				
	Dimensión a med	EFICACIA		Parámetros de Evaluación y Resultado Semaforzado						
	Unidad de medid	Número de capacitaciones en temas de igualdad y perspectiva de género, no di								
	Frecuencia de medición	TRIMESTRAL								
Datos presupuestales	Presupuesto aprobado			Medios de verificación	Reporte trimestral de capacitaciones realizadas, con solicitudes y listas.					
	Presupuesto modificado									
	Presupuesto pagado									
	Diferencia Real pagado vs. Presupuesto aprobado									
	Diferencia Real pagado vs. Presupuesto modificado			Fuente de Financiamien						Municipal
FECHA DE EVALUACIÓN	DESCRIPCIÓN DE LAS ACTIVIDADES EN ESTRICTA CORRELACIÓN A LA META Y AL MÉTODO DE CÁLCULO	DATOS INGRESADOS				TIPOS DE FÓRMULAS Y RESULTADOS				
		Numerador	Denominador (Meta)	Denominador (Año anterior Linea base)	Meta Integral para el efecto de evaluación	Índice	Tasa de Variación	Razón ó Promedio	Porcentaje (Cobertura, Focalización)	Porcentaje de avance
20/09/2024	En julio se recibieron 15 solicitudes de capacitaciones, cursos talleres para escuelas, empresas y funcionariado público, de las cuales todas fueron atendidas.	33	33					100	100	
Tipo de Resultado	Detalle de Resultados por Periodo	Denominador (Metas 100%)			Concepto	Delegacione		Población Beneficiaria		
Real por Periodo	Mes 9 Septiembre	33	33		Planeado	Municipio de Querétaro	10,000 mujeres 5,000 hombres			
Acumulad	TOTAL	368	368							
Observaciones		Real	Municipio de		493 mujeres y 277					
		Número de archivos:		2						

**GESTIÓN PARA RESULTADOS**  
**MATRIZ DE INDICADORES PARA RESULTADOS 2024**  
 Ficha Técnica y Evaluación por Indicador  
 Coordinación de Gabinete

DEPENDENCIA	SECRETARIA DE LA MUJER			ALINEACIÓN AL PMD						
PROGRAMA	Municipio Incluyente	CLAVE PMD COMPLETA			Eje	01.00.00.00				
		01.02.05.01.08			Programa	01.02.00.00				
		Ejercicio	2024		Linea de Acción	01.02.05.00				
		Periodo	202409		Componente	01.02.05.01				
NO. DE PROGRAMA	01020000	Fecha de Evaluación	20/09/2024	Actividad	01.02.05.01.08					
				NUE Componente	320.0000.00					
RESUMEN NARRATIVO	TRANSVERSALIZAR LA PERSPECTIVA DE GENERO EN LAS DISTINTAS DEPENDENCIAS, ENTIDADES Y ORGANISMOS DE LA ADMINISTRACION PUBLICA MUNICIPAL, A PARTIR DE LA EJECUCION DE PROGRAMAS Y ACCIONES COORDINADAS O CONJUNTAS, TENDIENTES A LOGRAR LA IGUALDAD DE OPORTUNIDADES Y LA PREVENCION DE LAS VIOLENCIAS CONTRA LAS MUJERES									
META CUANTITATIVA DESCRIPCIÓN	Realizar 56 acciones encaminadas a la transversalización de la perspectiva de género, que incorporen y promuevan el acceso de las mujeres a una vida libre de violencia, así como la igualdad formal y sustantiva entre mujeres y hombres del municipio de Querétaro				Meta cifras	56				
META CUALITATIVA	Promover la implementación y la promoción de la transversalización de la perspectiva de género en todas las dependencias, entidades y organismos del Municipio de Querétaro: fomentando una cultura institucional con perspectiva de género, derechos humanos de las mujeres y lenguaje no sexi				Población Beneficiaria	300 mujeres y 200 hombres				
NOMBRE DEL INDICADOR	Porcentaje de acciones tendientes a lograr la igualdad de oportunidades y la prevención de las violencias contra las mujeres realizadas.				Variable a Medir	Número de acciones tendientes a lograr la igualdad de oportunidad				
MÉTODO CÁLCULO	(Cantidad de acciones tendientes a lograr la igualdad de oportunidades y la prevención de las violencias contra las mujeres realizadas/cantidad de acciones tendientes a lograr la igualdad de oportunidades y la prevención de las violencias contra las mujeres planeadas) *100				Tipo de Fórmula	PORCENTAJE				
Datos del indicador	Tipo de Indicador	GESTIÓN		Linea Base		<div style="display: flex; align-items: center; justify-content: center;"> <div style="width: 20px; height: 20px; background-color: red; margin-right: 5px;"></div> <div style="width: 20px; height: 20px; background-color: yellow; margin-right: 5px;"></div> <div style="width: 20px; height: 20px; background-color: green; margin-right: 5px;"></div> <div style="margin-left: 10px;">60.71</div> <div style="width: 20px; height: 20px; border: 1px solid black; border-radius: 50%; margin-left: 10px; background-color: yellow;"></div> </div>				
	Dimensión a med	EFICACIA		Parámetros de Evaluación y Resultado Semaforzado						
	Unidad de medid	Acciones tendientes a lograr la igualdad de oportunidades y la prevención								
	Frecuencia de medición	TRIMESTRAL								
Datos presupuestales	Presupuesto aprobado			Medios de verificación	Actas de las sesiones, reuniones o mesas de trabajo realizadas.					
	Presupuesto modificado									
	Presupuesto pagado									
	Diferencia Real pagado vs. Presupuesto aprobado									
	Diferencia Real pagado vs. Presupuesto modificado			Fuente de Financiamien					Municipal	
FECHA DE EVALUACIÓN	DESCRIPCIÓN DE LAS ACTIVIDADES EN ESTRUCTURA CORRELACIÓN A LA META Y AL MÉTODO DE CÁLCULO	DATOS INGRESADOS				TIPOS DE FÓRMULAS Y RESULTADOS				
		Numerador	Denominador (Meta)	Denominador (Año anterior Linea base)	Meta Integral para el efecto de evaluación	Índice	Tasa de Variación	Razón ó Promedio	Porcentaje (Cobertura, Focalización)	Porcentaje de avance
20/09/2024	1 Análisis de Entregas Trimestrales del Sistema, 2 Presentaciones de resultados: de Transversalidad y del Laboratorio "Perspectiva de Género en Políticas Públicas: Herramientas y Estrategias Prácticas", ante el Consejo Temático de Mujeres , 4 Sesiones: 2d	21	56					60.71	60.71	
Tipo de Resultado	Detalle de Resultados por Periodo	Denominador (Metas 100%)			Concepto	Delegacione		Población Beneficiaria		
Real por Periodo	Mes 9 Septiembre	21				Planeado	Municipio de Querétaro		300 mujeres y 200 hombres	
Acumulad	TOTAL	34					Real	Municipio de	75 mujeres y 88 h	
Observaciones						Número de archivos:		2		




GESTIÓN PARA RESULTADOS  
MATRIZ DE INDICADORES PARA RESULTADOS 2024  
Ficha Técnica y Evaluación por Indicador  
Coordinación de Gabinete

DEPENDENCIA	SECRETARIA DE LA MUJER			ALINEACIÓN AL PMD									
PROGRAMA	Municipio Incluyente	CLAVE PMD COMPLETA			Eje	01.00.00.00							
		01.02.05.01.09			Programa	01.02.00.00							
		Ejercicio	2024		Linea de Acción	01.02.05.00							
		Periodo	202409		Componente	01.02.05.01							
NO. DE PROGRAMA	01020000	Fecha de Evaluación	20/09/2024	Actividad	01.02.05.01.09								
				NUE Componente	320.0000.00								
RESUMEN NARRATIVO	REALIZAR ACCIONES QUE CONTRIBUYAN AL DESARROLLO INTEGRAL DE LAS MUJERES, A LA IGUALDAD SUSTANTIVA Y A UNA VIDA LIBRE DE VIOLENCIA.												
META CUANTITATIVA DESCRIPCIÓN	Ejecutar 29 acciones que permitan disminuir las brechas de género, a las que se enfrentan las mujeres en los distintos ámbitos de su vida.			Meta cifras	29								
META CUALITATIVA	Facilitar el ejercicio y goce de los derechos de las mujeres en los distintos ámbitos de su vida.			Población Beneficiaria	735 mujeres 315 hombres								
NOMBRE DEL INDICADOR	Porcentaje de acciones que contribuyan al desarrollo integral de las mujeres realizadas.			Variable a Medir	Número de acciones que contribuyan al desarrollo integral de la								
MÉTODO CÁLCULO	(Cantidad de acciones que contribuyan al desarrollo integral de las mujeres, realizadas/ cantidad de acciones que contribuyan al desarrollo integral de las mujeres, planeadas) *100			Tipo de Fórmula	PORCENTAJE								
Datos del indicador	Tipo de Indicador	GESTIÓN		Linea Base	<table border="1" style="width: 100%;"> <tr> <td style="background-color: red;">Evaluación &lt; 30</td> <td rowspan="3" style="text-align: center; vertical-align: middle;">68.97</td> <td rowspan="3" style="text-align: center; vertical-align: middle;"></td> </tr> <tr> <td style="background-color: yellow;">Evaluación &gt;= 30 y &lt; 63</td> </tr> <tr> <td style="background-color: green;">Evaluación &gt;= 63</td> </tr> </table>				Evaluación < 30	68.97		Evaluación >= 30 y < 63	Evaluación >= 63
	Evaluación < 30	68.97											
	Evaluación >= 30 y < 63												
	Evaluación >= 63												
Dimensión a med	EFICACIA		Parámetros de Evaluación y Resultado Semaforizado										
Unidad de medid	Acciones que contribuyan al desarrollo integral de las mujeres												
Frecuencia de medición	TRIMESTRAL												
Datos presupuestales	Presupuesto aprobado			Medios de verificación	Reporte trimestral de acciones realizadas.								
	Presupuesto modificado												
	Presupuesto pagado												
	Diferencia Real pagado vs. Presupuesto aprobado												
	Diferencia Real pagado vs. Presupuesto modificado			Fuente de Financiamien					Municipal				
FECHA DE EVALUACIÓN	DESCRIPCIÓN DE LAS ACTIVIDADES EN ESTRUCTURA CORRELACIÓN A LA META Y AL MÉTODO DE CÁLCULO	DATOS INGRESADOS				TIPOS DE FÓRMULAS Y RESULTADOS							
		Numerador	Denominador (Meta)	Denominador (Año anterior Linea base)	Meta Integral para el efecto de evaluación	Índice	Tasa de Variación	Razón ó Promedio	Porcentaje (Cobertura, Focalización)	Porcentaje de avance			
20/09/2024	En este trimestre se realizaron 7 acciones que contribuyan al desarrollo integral de las mujeres, a la igualdad sustantiva y a una vida libre de violencia.	7	29					68.97	68.97				
Tipo de Resultado	Detalle de Resultados por Periodo	Denominador (Metas 100%)			Concepto	Delegacione		Población Beneficiaria					
Real por Periodo	Mes 9 Septiembre	7				Planeado	Municipio de Querétaro	735 mujeres 315 hombres					
Acumulad	TOTAL	20						Real	Municipio de	59 mujeres			
Observaciones							Número de archivos:		2				

**GESTIÓN PARA RESULTADOS**  
**MATRIZ DE INDICADORES PARA RESULTADOS 2024**  
 Ficha Técnica y Evaluación por Indicador  
 Coordinación de Gabinete

DEPENDENCIA	SECRETARIA DE DESARROLLO SOCIAL				ALINEACIÓN AL PMD																
PROGRAMA	Municipio Incluyente	CLAVE PMD COMPLETA			<table border="1" style="width: 100%; border-collapse: collapse;"> <tr><td>Eje</td><td>01.00.00.00</td></tr> <tr><td>Programa</td><td>01.02.00.00</td></tr> <tr><td>Línea de Acción</td><td>01.02.06.00</td></tr> <tr><td>Componente</td><td>01.02.06.01</td></tr> <tr><td>Actividad</td><td></td></tr> <tr><td>NUE Componente</td><td>180.0000.00</td></tr> </table>					Eje	01.00.00.00	Programa	01.02.00.00	Línea de Acción	01.02.06.00	Componente	01.02.06.01	Actividad		NUE Componente	180.0000.00
		Eje	01.00.00.00																		
		Programa	01.02.00.00																		
		Línea de Acción	01.02.06.00																		
Componente	01.02.06.01																				
Actividad																					
NUE Componente	180.0000.00																				
01.02.06.01																					
Ejercicio	2024																				
Periodo	202409																				
NO. DE PROGRAMA	01020000	Fecha de Evaluación	18/09/2024																		
RESUMEN NARRATIVO	Fortalecimiento de las Organizaciones de la Sociedad Civil Realizado																				
META CUANTITATIVA DESCRIPCIÓN	Fortalecer al 100% de las Organizaciones de la sociedad civil (36)				Meta cifras	100%															
META CUALITATIVA	Fortalecer a las Organizaciones de la Sociedad civil a través de apoyos, brindando soporte para su desarrollo				Población Beneficiaria	49															
NOMBRE DEL INDICADOR	Porcentaje de Organizaciones Civiles Fortalecidas				Variable a Medir	Organizaciones civiles Fortalecidas															
MÉTODO CÁLCULO	(Organizaciones Civiles fortalecidas / Organizaciones Fortalecidas Planeadas) *100				Tipo de Fórmula	PORCENTAJE															
Datos del indicador	Tipo de Indicador	GESTIÓN		Línea Base		<table border="1" style="width: 100%; border-collapse: collapse;"> <tr><td style="background-color: red;">Evaluación &lt; 30</td><td rowspan="3" style="text-align: center; vertical-align: middle;">100</td><td rowspan="3" style="text-align: center; vertical-align: middle;"></td></tr> <tr><td style="background-color: yellow;">Evaluación &gt;= 30 y &lt; 63</td></tr> <tr><td style="background-color: green;">Evaluación &gt;= 63</td></tr> </table>				Evaluación < 30	100		Evaluación >= 30 y < 63	Evaluación >= 63							
	Evaluación < 30	100																			
	Evaluación >= 30 y < 63																				
	Evaluación >= 63																				
Dimensión a med	EFICACIA		Parámetros de Evaluación y Resultado Semaforizado																		
Unidad de medid	Organizaciones Civiles																				
Frecuencia de medición	TRIMESTRAL																				
Datos presupuestales	Presupuesto aprobado	\$0.00		Medios de verificación		Reporte Trimestral de apoyos económicos y en especie a personas físicas, OSC'S, estudiantes y comerciantes.															
	Presupuesto modificado	-\$32,603.59																			
	Presupuesto pagado	\$297,033.35																			
	Diferencia Real pagado vs. Presupuesto aprobado	-\$297,033.35	0%																		
	Diferencia Real pagado vs. Presupuesto modificado	-\$329,636.94	-10.98%	Fuente de Financiamien	Municipal																
FECHA DE EVALUACIÓN	DESCRIPCIÓN DE LAS ACTIVIDADES EN ESTRICTA CORRELACIÓN A LA META Y AL MÉTODO DE CÁLCULO	DATOS INGRESADOS				TIPOS DE FÓRMULAS Y RESULTADOS															
		Numerador	Denominador (Meta)	Denominador (Año anterior Línea base)	Meta Integral para el efecto de evaluación	Índice	Tasa de Variación	Razón ó Promedio	Porcentaje (Cobertura, Focalización)	Porcentaje de avance											
18/09/2024	Fortalecer al 100% de las Organizaciones de la sociedad civil (36)	36	36					100	100												
Tipo de Resultado	Detalle de Resultados por Periodo	Denominador (Metas 100%)			Concepto	Delegacione		Población Beneficiaria													
Real por Periodo	Mes 9 Septiembre	36	36		Planeado	Municipio de Querétaro		49													
Acumulad	TOTAL	108	108			Real	Municipio de		36												
Observaciones					Número de archivos:		1														




**GESTIÓN PARA RESULTADOS**  
**MATRIZ DE INDICADORES PARA RESULTADOS 2024**  
 Ficha Técnica y Evaluación por Indicador  
 Coordinación de Gabinete

DEPENDENCIA	SECRETARIA DE DESARROLLO SOCIAL				ALINEACIÓN AL PMD																
PROGRAMA	Municipio Incluyente	CLAVE PMD COMPLETA			<table border="1" style="width: 100%; border-collapse: collapse;"> <tr><td>Eje</td><td>01.00.00.00</td></tr> <tr><td>Programa</td><td>01.02.00.00</td></tr> <tr><td>Línea de Acción</td><td>01.02.06.00</td></tr> <tr><td>Componente</td><td>01.02.06.01</td></tr> <tr><td>Actividad</td><td>01.02.06.01.01</td></tr> <tr><td>NUE Componente</td><td>180.0000.00</td></tr> </table>					Eje	01.00.00.00	Programa	01.02.00.00	Línea de Acción	01.02.06.00	Componente	01.02.06.01	Actividad	01.02.06.01.01	NUE Componente	180.0000.00
		Eje	01.00.00.00																		
		Programa	01.02.00.00																		
		Línea de Acción	01.02.06.00																		
Componente	01.02.06.01																				
Actividad	01.02.06.01.01																				
NUE Componente	180.0000.00																				
01.02.06.01.01																					
Ejercicio	2024																				
Periodo	202409																				
NO. DE PROGRAMA	01020000	Fecha de Evaluación	18/09/2024																		
RESUMEN NARRATIVO	ENTREGA DE APOYOS A PROYECTOS DE COINVERSION A ORGANIZACIONES DE LA SOCIEDAD CIVIL.																				
META CUANTITATIVA DESCRIPCIÓN	Brindar apoyo económico a 28 organizaciones sociales que cumplan con los lineamientos establecidos en la convocatoria					Meta cifras	28														
META CUALITATIVA	Ampliar la cobertura de los servicios proporcionados a los grupos en situación de vulnerabilidad.					Población Beneficiaria	10														
NOMBRE DEL INDICADOR	Porcentaje de Organizaciones Sociales, otorgado.					Variable a Medir	Apoyo económico a las organizaciones sociales otorgado.														
MÉTODO CÁLCULO	(Cantidad de Apoyos económicos a las Organizaciones de la Sociedad Civil otorgados / Apoyos económicos a las Organizaciones de la Sociedad Civil planeados) * 100					Tipo de Fórmula	PORCENTAJE														
Datos del indicador	Tipo de Indicador	GESTIÓN			Línea Base		<table border="1" style="width: 100%; border-collapse: collapse;"> <tr><td style="background-color: red;">Evaluación &lt; 30</td><td rowspan="3" style="text-align: center; vertical-align: middle;">100</td><td rowspan="3" style="text-align: center; vertical-align: middle;"></td></tr> <tr><td style="background-color: yellow;">Evaluación &gt;= 30 y &lt; 63</td></tr> <tr><td style="background-color: green;">Evaluación &gt;= 63</td></tr> </table>					Evaluación < 30	100		Evaluación >= 30 y < 63	Evaluación >= 63					
	Evaluación < 30	100																			
	Evaluación >= 30 y < 63																				
	Evaluación >= 63																				
Dimensión a med	EFICACIA			Parámetros de Evaluación y Resultado Semaforzado																	
Unidad de medid	Apoyos económicos a OSC's																				
Frecuencia de medición	TRIMESTRAL																				
Datos presupuestales	Presupuesto aprobado				Medios de verificación		Reporte Trimestral de Apoyos a Organizaciones de la Sociedad Civil														
	Presupuesto modificado																				
	Presupuesto pagado																				
	Diferencia Real pagado vs. Presupuesto aprobado																				
	Diferencia Real pagado vs. Presupuesto modificado				Fuente de Financiamien							Municipal									
FECHA DE EVALUACIÓN	DESCRIPCIÓN DE LAS ACTIVIDADES EN ESTRICTA CORRELACIÓN A LA META Y AL MÉTODO DE CÁLCULO	DATOS INGRESADOS				TIPOS DE FÓRMULAS Y RESULTADOS															
		Numerador	Denominador (Meta)	Denominador (Año anterior Línea base)	Meta Integral para el efecto de evaluación	Índice	Tasa de Variación	Razón ó Promedio	Porcentaje (Cobertura, Focalización)	Porcentaje de avance											
18/09/2024	Brindar apoyo económico a 28 organizaciones sociales que cumplan con los lineamientos establecidos en la convocatoria	0	28						100	100											
Tipo de Resultado	Detalle de Resultados por Periodo		Denominador (Metas 100%)			Concepto	Delegacione		Población Beneficiaria												
Real por Periodo	Mes 9 Septiembre		0				Planeado	Municipio de Querétaro		10											
Acumulad	TOTAL		28																		
Observaciones	A la fecha del reporte, ya se alcanzaron las metas propuestas.					Real	Municipio de		0												
						Número de archivos:		1													




**GESTIÓN PARA RESULTADOS**  
**MATRIZ DE INDICADORES PARA RESULTADOS 2024**  
 Ficha Técnica y Evaluación por Indicador  
 Coordinación de Gabinete

DEPENDENCIA	SECRETARIA DE DESARROLLO SOCIAL				ALINEACIÓN AL PMD				
PROGRAMA	Municipio Incluyente	CLAVE PMD COMPLETA			Eje	01.00.00.00			
		01.02.06.01.03			Programa	01.02.00.00			
		Ejercicio	2024		Línea de Acción	01.02.06.00			
		Periodo	202409		Componente	01.02.06.01			
NO. DE PROGRAMA	01020000	Fecha de Evaluación	18/09/2024						
RESUMEN NARRATIVO	ENTREGA DE APOYOS A CENTROS DE ATENCION INFANTIL DENTRO DEL MUNICIPIO DE QUERETARO (1.1)								
META CUANTITATIVA DESCRIPCIÓN	Brindar apoyo económico al 100% (36) de Estancias Infantiles que cumplan con los lineamientos establecidos en la convocatoria				Meta cifras	100%			
META CUALITATIVA	Ampliar la cobertura de los servicios proporcionados a los grupos en situación de vulnerabilidad.				Población Beneficiaria	39			
NOMBRE DEL INDICADOR	Porcentaje de Organizaciones Sociales o Estancias Infantiles beneficiadas				Variable a Medir	Apoyo económico a Estancias Infantiles entregado.			
MÉTODO CÁLCULO	(Cantidad de Apoyos económicos a las Organizaciones de la Sociedad Civil otorgados / Apoyos económicos a las Organizaciones de la Sociedad Civil planeados) *100				Tipo de Fórmula	PORCENTAJE			
Datos del indicador	Tipo de Indicador	GESTIÓN		Línea Base		<div style="display: flex; align-items: center; justify-content: center;"> <div style="width: 20px; height: 20px; background-color: red; margin-right: 5px;"></div> <span style="font-size: 8px;">Evaluación &lt; 30</span> </div> <div style="width: 20px; height: 20px; background-color: yellow; margin-right: 5px; margin-top: 5px;"></div> <span style="font-size: 8px;">Evaluación &gt;= 30 y &lt; 63</span>			




**GESTIÓN PARA RESULTADOS**  
**MATRIZ DE INDICADORES PARA RESULTADOS 2024**  
 Ficha Técnica y Evaluación por Indicador  
 Coordinación de Gabinete

DEPENDENCIA	SECRETARIA DE DESARROLLO SOCIAL				ALINEACIÓN AL PMD																
PROGRAMA	Municipio Incluyente	CLAVE PMD COMPLETA			<table border="1" style="width: 100%; border-collapse: collapse;"> <tr><td>Eje</td><td>01.00.00.00</td></tr> <tr><td>Programa</td><td>01.02.00.00</td></tr> <tr><td>Línea de Acción</td><td>01.02.09.00</td></tr> <tr><td>Componente</td><td>01.02.09.01</td></tr> <tr><td>Actividad</td><td></td></tr> <tr><td>NUE Componente</td><td>180.0000.00</td></tr> </table>					Eje	01.00.00.00	Programa	01.02.00.00	Línea de Acción	01.02.09.00	Componente	01.02.09.01	Actividad		NUE Componente	180.0000.00
		Eje	01.00.00.00																		
		Programa	01.02.00.00																		
		Línea de Acción	01.02.09.00																		
Componente	01.02.09.01																				
Actividad																					
NUE Componente	180.0000.00																				
01.02.09.01																					
Ejercicio	2024																				
Periodo	202409																				
NO. DE PROGRAMA	01020000	Fecha de Evaluación	18/09/2024																		
RESUMEN NARRATIVO	Planeación y Coordinación de la Política de Desarrollo Humano y Social Realizada																				
META CUANTITATIVA DESCRIPCIÓN	Otorgar 100 apoyos económicos y/o en especie a Personas Físicas y a las OSC'S				Meta cifras	100															
META CUALITATIVA	Mejorar la calidad de vida de los ciudadanos y fortalecer el desarrollo de las organizaciones locales del Municipio de Querétaro				Población Beneficiaria	100															
NOMBRE DEL INDICADOR	Porcentaje de Ayudas sociales entregadas y/o en especie a Personas Físicas y a OSC'S				Variable a Medir	Apoyos económicos y en especie a personas físicas, OSC'S															
MÉTODO CÁLCULO	(Número de apoyos económicos entregados en el ejercicio 2024 / Número de solicitudes de apoyo recibidas en el ejercicio 2024) *100				Tipo de Fórmula	PORCENTAJE															
Datos del indicador	Tipo de Indicador	GESTIÓN		Línea Base		<table border="1" style="width: 100%; border-collapse: collapse;"> <tr><td style="background-color: red;">Evaluación &lt; 30</td><td rowspan="3" style="text-align: center; vertical-align: middle;">19</td><td rowspan="3" style="text-align: center; vertical-align: middle;"></td></tr> <tr><td style="background-color: yellow;">Evaluación &gt;= 30 y &lt; 63</td></tr> <tr><td style="background-color: green;">Evaluación &gt;= 63</td></tr> </table>				Evaluación < 30	19		Evaluación >= 30 y < 63	Evaluación >= 63							
	Evaluación < 30	19																			
	Evaluación >= 30 y < 63																				
	Evaluación >= 63																				
Dimensión a med	EFICACIA		Parámetros de Evaluación y Resultado Semaforzado																		
Unidad de medid	Ayudas sociales entregadas a Personas Físicas y a OSC'S																				
Frecuencia de medición	TRIMESTRAL																				
Datos presupuestales	Presupuesto aprobado	\$0.00		Medios de verificación		Reporte Trimestral de apoyos entregados a Personas Físicas y Organizaciones de la Sociedad Civil															
	Presupuesto modificado	\$854,265.44																			
	Presupuesto pagado	\$2,952,056.82																			
	Diferencia Real pagado vs. Presupuesto aprobado	-\$2,952,056.82	0%																		
	Diferencia Real pagado vs. Presupuesto modificado	-\$2,097,791.38	28.94%	Fuente de Financiamien	Municipal																
FECHA DE EVALUACIÓN	DESCRIPCIÓN DE LAS ACTIVIDADES EN ESTRICTA CORRELACIÓN A LA META Y AL MÉTODO DE CÁLCULO	DATOS INGRESADOS				TIPOS DE FÓRMULAS Y RESULTADOS															
		Numerador	Denominador (Meta)	Denominador (Año anterior Línea base)	Meta Integral para el efecto de evaluación	Índice	Tasa de Variación	Razón ó Promedio	Porcentaje (Cobertura, Focalización)	Porcentaje de avance											
18/09/2024	Se otorgarán 5 apoyos económicos y/o en especie a Personas Físicas y a las OSC'S	5	100					19	19												
Tipo de Resultado	Detalle de Resultados por Periodo	Denominador (Metas 100%)			Concepto	Delegacione		Población Beneficiaria													
Real por Periodo	Mes 9 Septiembre	5				Planeado	Municipio de Querétaro		100												
Acumulad	TOTAL	19																			
Observaciones					Real	Municipio de		5													
					Número de archivos:		1														

**GESTIÓN PARA RESULTADOS**  
**MATRIZ DE INDICADORES PARA RESULTADOS 2024**  
 Ficha Técnica y Evaluación por Indicador  
 Coordinación de Gabinete

DEPENDENCIA	SECRETARIA DE DESARROLLO SOCIAL				ALINEACIÓN AL PMD																
PROGRAMA	Municipio Incluyente	CLAVE PMD COMPLETA			<table border="1" style="width: 100%; border-collapse: collapse;"> <tr><td>Eje</td><td>01.00.00.00</td></tr> <tr><td>Programa</td><td>01.02.00.00</td></tr> <tr><td>Línea de Acción</td><td>01.02.09.00</td></tr> <tr><td>Componente</td><td>01.02.09.01</td></tr> <tr><td>Actividad</td><td>01.02.09.01.01</td></tr> <tr><td>NUE Componente</td><td>180.0000.00</td></tr> </table>					Eje	01.00.00.00	Programa	01.02.00.00	Línea de Acción	01.02.09.00	Componente	01.02.09.01	Actividad	01.02.09.01.01	NUE Componente	180.0000.00
		Eje	01.00.00.00																		
		Programa	01.02.00.00																		
		Línea de Acción	01.02.09.00																		
Componente	01.02.09.01																				
Actividad	01.02.09.01.01																				
NUE Componente	180.0000.00																				
01.02.09.01.01																					
Ejercicio	2024																				
Periodo	202409																				
NO. DE PROGRAMA	01020000	Fecha de Evaluación	18/09/2024																		
RESUMEN NARRATIVO	OTORGAMIENTO DE APOYOS COMPLEMENTARIOS A CIUDADANOS Y ORGANIZACIONES DEL MUNICIPIO DE QUERÉTARO																				
META CUANTITATIVA DESCRIPCIÓN	Otorgar 100 apoyos económicos y/o en especie a Personas Físicas y a las OSC'S					Meta cifras	100														
META CUALITATIVA	Mejorar la calidad de vida de los ciudadanos y fortalecer el desarrollo de las organizaciones locales del Municipio de Querétaro					Población Beneficiaria	100														
NOMBRE DEL INDICADOR	Porcentaje de Ayudas sociales entregadas y/o en especie a Personas Físicas y a OSC'S					Variable a Medir	Ayudas sociales y/o en especie a Personas Físicas y a OSC'S entre														
MÉTODO CÁLCULO	(Número de apoyos económicos entregados en el ejercicio 2024 / Número de solicitudes de apoyo recibidas en el ejercicio 2024) *100					Tipo de Fórmula	PORCENTAJE														
Datos del indicador	Tipo de Indicador	GESTIÓN		Línea Base		<table border="1" style="width: 100%; border-collapse: collapse;"> <tr><td style="background-color: red;">Evaluación &lt; 30</td><td rowspan="3" style="text-align: center; vertical-align: middle;">19</td><td rowspan="3" style="text-align: center; vertical-align: middle;"></td></tr> <tr><td style="background-color: yellow;">Evaluación &gt;= 30 y &lt; 63</td></tr> <tr><td style="background-color: green;">Evaluación &gt;= 63</td></tr> </table>				Evaluación < 30	19		Evaluación >= 30 y < 63	Evaluación >= 63							
	Evaluación < 30	19																			
	Evaluación >= 30 y < 63																				
	Evaluación >= 63																				
Dimensión a med	EFICACIA		Parámetros de Evaluación y Resultado Semaforzado																		
Unidad de medid	Ayudas sociales entregadas a Personas Físicas y a OSC'S																				
Frecuencia de medición	TRIMESTRAL																				
Datos presupuestales	Presupuesto aprobado			Medios de verificación		Reporte Trimestral de apoyos entregados a Personas Físicas y Organizaciones de la Sociedad Civil															
	Presupuesto modificado																				
	Presupuesto pagado																				
	Diferencia Real pagado vs. Presupuesto aprobado																				
	Diferencia Real pagado vs. Presupuesto modificado			Fuente de Financiamien	Municipal																
FECHA DE EVALUACIÓN	DESCRIPCIÓN DE LAS ACTIVIDADES EN ESTRICTA CORRELACIÓN A LA META Y AL MÉTODO DE CÁLCULO	DATOS INGRESADOS				TIPOS DE FÓRMULAS Y RESULTADOS															
		Numerador	Denominador (Meta)	Denominador (Año anterior Línea base)	Meta Integral para el efecto de evaluación	Índice	Tasa de Variación	Razón ó Promedio	Porcentaje (Cobertura, Focalización)	Porcentaje de avance											
18/09/2024	Se otorgarán 5 apoyos económicos y/o en especie a Personas Físicas y a las OSC'S	5	100					19	19												
Tipo de Resultado	Detalle de Resultados por Periodo	Denominador (Metas 100%)			Concepto	Delegacione		Población Beneficiaria													
Real por Periodo	Mes 9 Septiembre	5				Planeado	Municipio de Querétaro		100												
Acumulad	TOTAL	19																			
Observaciones						Real	Municipio de		5												
						Número de archivos:		1													




**GESTIÓN PARA RESULTADOS**  
**MATRIZ DE INDICADORES PARA RESULTADOS 2024**  
 Ficha Técnica y Evaluación por Indicador  
 Coordinación de Gabinete

DEPENDENCIA	SECRETARIA DE DESARROLLO SOCIAL				ALINEACIÓN AL PMD																
PROGRAMA	Municipio Incluyente	CLAVE PMD COMPLETA			<table border="1" style="width: 100%; border-collapse: collapse;"> <tr><td>Eje</td><td>01.00.00.00</td></tr> <tr><td>Programa</td><td>01.02.00.00</td></tr> <tr><td>Línea de Acción</td><td>01.02.09.00</td></tr> <tr><td>Componente</td><td>01.02.09.01</td></tr> <tr><td>Actividad</td><td>01.02.09.01.05</td></tr> <tr><td>NUE Componente</td><td>180.0000.00</td></tr> </table>					Eje	01.00.00.00	Programa	01.02.00.00	Línea de Acción	01.02.09.00	Componente	01.02.09.01	Actividad	01.02.09.01.05	NUE Componente	180.0000.00
		Eje	01.00.00.00																		
		Programa	01.02.00.00																		
Línea de Acción	01.02.09.00																				
Componente	01.02.09.01																				
Actividad	01.02.09.01.05																				
NUE Componente	180.0000.00																				
01.02.09.01.05																					
Ejercicio	2024	Periodo	202409																		
NO. DE PROGRAMA	01020000	Fecha de Evaluación	18/09/2024																		
RESUMEN NARRATIVO	CAPACITACION EN ARTES Y OFICIOS A LA CIUDADANIA (1.12)																				
META CUANTITATIVA DESCRIPCIÓN	Impartir 300 Talleres en Artes y Oficios				Meta cifras	300															
META CUALITATIVA	Fomentar el crecimiento personal de la población del Municipio de Querétaro a través de talleres de artes y oficios.				Población Beneficiaria	3500															
NOMBRE DEL INDICADOR	Porcentaje de Talleres en Artes y Oficios impartidos				Variable a Medir	Talleres impartidos															
MÉTODO CÁLCULO	(Cantidad de talleres en Artes y Oficios impartidos / Cantidad de talleres en Artes y Oficios planeados planeados) *100				Tipo de Fórmula	PORCENTAJE															
Datos del indicador	Tipo de Indicador	GESTIÓN		Línea Base		<table border="1" style="width: 100%; border-collapse: collapse;"> <tr><td style="background-color: red;">Evaluación &lt; 30</td><td rowspan="3" style="text-align: center; vertical-align: middle;">125</td><td rowspan="3" style="text-align: center; vertical-align: middle;"></td></tr> <tr><td style="background-color: yellow;">Evaluación &gt;= 30 y &lt; 63</td></tr> <tr><td style="background-color: green;">Evaluación &gt;= 63</td></tr> </table>				Evaluación < 30	125		Evaluación >= 30 y < 63	Evaluación >= 63							
	Evaluación < 30	125																			
	Evaluación >= 30 y < 63																				
	Evaluación >= 63																				
Dimensión a med	EFICACIA		Parámetros de Evaluación y Resultado Semaforizado																		
Unidad de medid	Talleres en Artes y Oficios																				
Frecuencia de medición	TRIMESTRAL																				
Datos presupuestales	Presupuesto aprobado			Medios de verificación		Reporte trimestral del lista de asistencia															
	Presupuesto modificado																				
	Presupuesto pagado																				
	Diferencia Real pagado vs. Presupuesto aprobado																				
	Diferencia Real pagado vs. Presupuesto modificado			Fuente de Financiamien	Municipal																
FECHA DE EVALUACIÓN	DESCRIPCIÓN DE LAS ACTIVIDADES EN ESTRICTA CORRELACIÓN A LA META Y AL MÉTODO DE CÁLCULO	DATOS INGRESADOS				TIPOS DE FÓRMULAS Y RESULTADOS															
		Numerador	Denominador (Meta)	Denominador (Año anterior Línea base)	Meta Integral para el efecto de evaluación	Índice	Tasa de Variación	Razón ó Promedio	Porcentaje (Cobertura, Focalización)	Porcentaje de avance											
18/09/2024	Se Impartieron 167 Talleres en Artes y Oficios	167	300					125	125												
Tipo de Resultado	Detalle de Resultados por Periodo	Denominador (Metas 100%)			Concepto	Delegacione		Población Beneficiaria													
Real por Periodo	Mes 9 Septiembre	167				Planeado	Municipio de Querétaro		3500												
Acumulad	TOTAL	439																			
Observaciones	A la fecha de reporte, se ha superado la meta, ya que se habilitarán los 4 Centros de Desarrollo Comunitario, lo cual permite impartir msa talleres.				Real	Municipio de		2,148													
					Número de archivos:		1														

**GESTIÓN PARA RESULTADOS**  
**MATRIZ DE INDICADORES PARA RESULTADOS 2024**  
 Ficha Técnica y Evaluación por Indicador  
 Coordinación de Gabinete

DEPENDENCIA	SECRETARIA DE DESARROLLO SOCIAL				ALINEACIÓN AL PMD																
PROGRAMA	Municipio Incluyente	CLAVE PMD COMPLETA			<table border="1" style="width: 100%; border-collapse: collapse;"> <tr><td>Eje</td><td>01.00.00.00</td></tr> <tr><td>Programa</td><td>01.02.00.00</td></tr> <tr><td>Línea de Acción</td><td>01.02.09.00</td></tr> <tr><td>Componente</td><td>01.02.09.01</td></tr> <tr><td>Actividad</td><td>01.02.09.01.06</td></tr> <tr><td>NUE Componente</td><td>180.0000.00</td></tr> </table>					Eje	01.00.00.00	Programa	01.02.00.00	Línea de Acción	01.02.09.00	Componente	01.02.09.01	Actividad	01.02.09.01.06	NUE Componente	180.0000.00
		Eje	01.00.00.00																		
		Programa	01.02.00.00																		
Línea de Acción	01.02.09.00																				
Componente	01.02.09.01																				
Actividad	01.02.09.01.06																				
NUE Componente	180.0000.00																				
01.02.09.01.06																					
Ejercicio	2024	Periodo	202409																		
NO. DE PROGRAMA	01020000	Fecha de Evaluación	18/09/2024																		
RESUMEN NARRATIVO	FORTALECIMIENTO DE LA PARTICIPACION DE LOS JOVENES DE INSTITUCIONES EDUCATIVAS PARA FAVORECER EL TEJIDO SOCIAL																				
META CUANTITATIVA DESCRIPCIÓN	Contribuir al desarrollo humano y social de los 400 voluntarios				Meta cifras	400															
META CUALITATIVA	Favorecer el tejido social a través de la educación y acciones comunitarias con jóvenes voluntarios				Población Beneficiaria	400															
NOMBRE DEL INDICADOR	Porcentaje de avance en voluntarios inscritos a la acción de voluntariado				Variable a Medir	Jóvenes voluntarios Inscritos															
MÉTODO CÁLCULO	(Cantidad de voluntarios inscritos / Cantidad de voluntarios planeados) *100				Tipo de Fórmula	PORCENTAJE															
Datos del indicador	Tipo de Indicador	GESTIÓN		Línea Base		<table border="1" style="width: 100%; border-collapse: collapse;"> <tr><td style="background-color: red;">Evaluación &lt; 30</td><td rowspan="3" style="text-align: center; vertical-align: middle;">100</td><td rowspan="3" style="text-align: center; vertical-align: middle;"></td></tr> <tr><td style="background-color: yellow;">Evaluación &gt;= 30 y &lt; 63</td></tr> <tr><td style="background-color: green;">Evaluación &gt;= 63</td></tr> </table>			Evaluación < 30	100		Evaluación >= 30 y < 63	Evaluación >= 63								
	Evaluación < 30	100																			
	Evaluación >= 30 y < 63																				
	Evaluación >= 63																				
Dimensión a med	EFICACIA		Parámetros de Evaluación y Resultado Semaforizado																		
Unidad de medid	Jóvenes Voluntarios																				
Frecuencia de medición	TRIMESTRAL																				
Datos presupuestales	Presupuesto aprobado			Medios de verificación		Reporte trimestral de Voluntarios Inscritos															
	Presupuesto modificado																				
	Presupuesto pagado																				
	Diferencia Real pagado vs. Presupuesto aprobado																				
	Diferencia Real pagado vs. Presupuesto modificado			Fuente de Financiamien	Municipal																
FECHA DE EVALUACIÓN	DESCRIPCIÓN DE LAS ACTIVIDADES EN ESTRICTA CORRELACIÓN A LA META Y AL MÉTODO DE CÁLCULO		DATOS INGRESADOS			TIPOS DE FÓRMULAS Y RESULTADOS															
			Numerador	Denominador (Meta)	Denominador (Año anterior Línea base)	Meta Integral para el efecto de evaluación	Índice	Tasa de Variación	Razón ó Promedio	Porcentaje (Cobertura, Focalización)	Porcentaje de avance										
18/09/2024	Contribuir al desarrollo humano y social con 5 nuevos voluntarios		5	400				100	100												
Tipo de Resultado	Detalle de Resultados por Periodo		Denominador (Metas 100%)			Concepto	Delegacione		Población Beneficiaria												
Real por Periodo	Mes 9 Septiembre		5			Planeado	Municipio de Querétaro		400												
Acumulad	TOTAL		400																		
Observaciones						Real	Municipio de		5												
						Número de archivos:		1													

**GESTIÓN PARA RESULTADOS**  
**MATRIZ DE INDICADORES PARA RESULTADOS 2024**  
 Ficha Técnica y Evaluación por Indicador  
 Coordinación de Gabinete

DEPENDENCIA	SECRETARIA DE DESARROLLO SOCIAL				ALINEACIÓN AL PMD																
PROGRAMA	Municipio Incluyente	CLAVE PMD COMPLETA			<table border="1" style="width: 100%; border-collapse: collapse;"> <tr><td>Eje</td><td>01.00.00.00</td></tr> <tr><td>Programa</td><td>01.02.00.00</td></tr> <tr><td>Línea de Acción</td><td>01.02.09.00</td></tr> <tr><td>Componente</td><td>01.02.09.01</td></tr> <tr><td>Actividad</td><td>01.02.09.01.07</td></tr> <tr><td>NUE Componente</td><td>180.0000.00</td></tr> </table>					Eje	01.00.00.00	Programa	01.02.00.00	Línea de Acción	01.02.09.00	Componente	01.02.09.01	Actividad	01.02.09.01.07	NUE Componente	180.0000.00
		Eje	01.00.00.00																		
		Programa	01.02.00.00																		
		Línea de Acción	01.02.09.00																		
Componente	01.02.09.01																				
Actividad	01.02.09.01.07																				
NUE Componente	180.0000.00																				
01.02.09.01.07																					
Ejercicio	2024																				
Periodo	202409																				
NO. DE PROGRAMA	01020000	Fecha de Evaluación	18/09/2024																		
RESUMEN NARRATIVO	BRINDAR SERVICIOS DE ASEGURAMIENTO, ASI COMO ASISTENCIA MEDICA A SECTORES VULNERABLES DEL MUNICIPIO DE QUERETARO																				
META CUANTITATIVA DESCRIPCIÓN	Otomar 3000 seguros de Vida a Personas físicas que ejerzan el comercio en vía pública y/o en mercados municipales, así como a taxistas en el municipio de Querétaro.				Meta cifras	3000															
META CUALITATIVA	Otomar 3000 Seguros de Vida a Personas físicas que ejerzan el comercio en vía pública y/o en mercados municipales en el municipio de Querétaro.				Población Beneficiaria	3000															
NOMBRE DEL INDICADOR	Porcentaje de Seguros de vida otorgados				Variable a Medir	Seguros de vida Otorgados															
MÉTODO CÁLCULO	(Cantidad de seguros otorgados / Cantidad de seguros planeados) *100				Tipo de Fórmula	PORCENTAJE															
Datos del indicador	Tipo de Indicador	GESTIÓN		Línea Base		<table border="1" style="width: 100%; border-collapse: collapse;"> <tr><td style="background-color: red;">Evaluación &lt; 30</td><td rowspan="3" style="text-align: center; vertical-align: middle;">61.67</td><td rowspan="3" style="text-align: center; vertical-align: middle;"></td></tr> <tr><td style="background-color: yellow;">Evaluación &gt;= 30 y &lt; 63</td></tr> <tr><td style="background-color: green;">Evaluación &gt;= 63</td></tr> </table>				Evaluación < 30	61.67		Evaluación >= 30 y < 63	Evaluación >= 63							
	Evaluación < 30	61.67																			
	Evaluación >= 30 y < 63																				
	Evaluación >= 63																				
Dimensión a med	ECONOMÍA		Parámetros de Evaluación y Resultado Semaforzado																		
Unidad de medid	Seguros de vida																				
Frecuencia de medición	TRIMESTRAL																				
Datos presupuestales	Presupuesto aprobado			Medios de verificación		Reporte anual de seguros de vida otorgados															
	Presupuesto modificado																				
	Presupuesto pagado																				
	Diferencia Real pagado vs. Presupuesto aprobado																				
	Diferencia Real pagado vs. Presupuesto modificado			Fuente de Financiamien	Municipal																
FECHA DE EVALUACIÓN	DESCRIPCIÓN DE LAS ACTIVIDADES EN ESTRICTA CORRELACIÓN A LA META Y AL MÉTODO DE CÁLCULO		DATOS INGRESADOS			TIPOS DE FÓRMULAS Y RESULTADOS															
			Numerador	Denominador (Meta)	Denominador (Año anterior Línea base)	Meta Integral para el efecto de evaluación	Índice	Tasa de Variación	Razón ó Promedio	Porcentaje (Cobertura, Focalización)	Porcentaje de avance										
18/09/2024	No se reporta entrega de seguros de Vida a Personas físicas que ejerzan el comercio en vía pública y/o en mercados municipales, así como a taxistas en el municipio de Querétaro.		0	3000				61.67	61.67												
Tipo de Resultado	Detalle de Resultados por Periodo		Denominador (Metas 100%)			Concepto	Delegacione		Población Beneficiaria												
Real por Periodo	Mes 9 Septiembre		0				Planeado	Municipio de Querétaro	3000												
Acumulad	TOTAL		1850																		
Observaciones						Real	Municipio de		0												
						Número de archivos:		1													