




**GESTIÓN PARA RESULTADOS**  
**MATRIZ DE INDICADORES PARA RESULTADOS 2024**  
 Ficha Técnica y Evaluación por Indicador  
 Coordinación de Gabinete

DEPENDENCIA	SECRETARIA DE DESARROLLO HUMANO Y SOCIAL				ALINEACIÓN AL PMD					
PROGRAMA	Municipio Incluyente	CLAVE PMD COMPLETA			Eje	01.00.00.00				
		01.02.03.01			Programa	01.02.00.00				
		Ejercicio	2024		Línea de Acción	01.02.03.00				
		Periodo	202406		Componente	01.02.03.01				
NO. DE PROGRAMA	01020000		Fecha de Evaluación	05/07/2024		Actividad				
NUE Componente						180.0000.00				
RESUMEN NARRATIVO	Acciones para el Desarrollo Integral de la Juventud del Municipio de Querétaro realizadas									
META CUANTITATIVA DESCRIPCIÓN	Realizar 230 actividades.				Meta cifras	230				
META CUALITATIVA	Fortalecer las capacidades sociales, artísticas, deportivas, culturales y de participación de las y los jóvenes del Municipio.				Población Beneficiaria	3,283 mujeres y 3,172 hombres				
NOMBRE DEL INDICADOR	Porcentaje de eventos, actividades, cursos, talleres y alianzas.				Variable a Medir	Eventos, actividades, cursos, talleres, entrega de estímulos y				
MÉTODO CÁLCULO	(Cantidad de eventos, actividades, cursos, talleres y alianzas realizadas / Cantidad de eventos, actividades, cursos, talleres y alianzas planeadas) *100				Tipo de Fórmula	PORCENTAJE				
Datos del indicador	Tipo de Indicador	GESTIÓN		Línea Base		Evaluación < 20 Evaluación >= 20 y < 42 Evaluación >= 42	90.87			
	Dimensión a med	EFICACIA		Parámetros de Evaluación y Resultado Semaforizado						
	Unidad de medid	Eventos, actividades, cursos, talleres y alianzas								
	Frecuencia de medición	TRIMESTRAL								
Datos presupuestales	Presupuesto aprobado	\$0.00		Medios de verificación	Reporte trimestral de actividades realizadas en el periodo					
	Presupuesto modificado	-\$408,991.37								
	Presupuesto pagado	\$372,452.72								
	Diferencia Real pagado vs. Presupuesto aprobado	-\$372,452.72	0%							
	Diferencia Real pagado vs. Presupuesto modificado	-\$781,444.09	-109.81%		Fuente de Financiamien	Municipal				
FECHA DE EVALUACIÓN	DESCRIPCIÓN DE LAS ACTIVIDADES EN ESTRICTA CORRELACIÓN A LA META Y AL MÉTODO DE CÁLCULO	DATOS INGRESADOS				TIPOS DE FÓRMULAS Y RESULTADOS				
		Numerador	Denominador (Meta)	Denominador (Año anterior Línea base)	Meta Integral para el efecto de evaluación	Índice	Tasa de Variación	Razón ó Promedio	Porcentaje (Cobertura, Focalización)	Porcentaje de avance
05/07/2024	Se realizarán 94 acciones para el Desarrollo Integral de la Juventud del Municipio	94	230					90.87	90.87	
Tipo de Resultado	Detalle de Resultados por Periodo	Denominador (Metas 100%)			Concepto	Delegacione		Población Beneficiaria		
Real por Periodo	Mes 6 Junio	94				Planeado	Municipio de Querétaro	3,283 mujeres y 3,172 hombres		
Acumulad	TOTAL	209								
Observaciones					Real	94	126 mujeres y 130			
					Número de archivos:	1				


**GESTIÓN PARA RESULTADOS**  
**MATRIZ DE INDICADORES PARA RESULTADOS 2024**  
 Ficha Técnica y Evaluación por Indicador  
 Coordinación de Gabinete

DEPENDENCIA	SECRETARIA DE DESARROLLO HUMANO Y SOCIAL				ALINEACIÓN AL PMD					
PROGRAMA	Municipio Incluyente	CLAVE PMD COMPLETA			Eje	01.00.00.00				
		01.02.03.01.02			Programa	01.02.00.00				
		Ejercicio	2024		Línea de Acción	01.02.03.00				
		Periodo	202406		Componente	01.02.03.01				
NO. DE PROGRAMA	01020000		Fecha de Evaluación	05/07/2024						
RESUMEN NARRATIVO	ENTREGA DE ESTIMULOS PARA EL FORTALECIMIENTO DE LA PARTICIPACION DE LA JUVENTUD DEL MUNICIPIO.									
META CUANTITATIVA DESCRIPCIÓN	Entrega 5 estímulos				Meta cifras	5				
META CUALITATIVA	Fomentar la participación y el reconocimiento en las y los jóvenes del Municipio				Población Beneficiaria	3 mujeres y 2 hombres				
NOMBRE DEL INDICADOR	Porcentaje de estímulos				Variable a Medir	Estímulos entregados				
MÉTODO CÁLCULO	(Cantidad de estímulos entregados / Cantidad de estímulos planeados) *100				Tipo de Fórmula	PORCENTAJE				
Datos del indicador	Tipo de Indicador	GESTIÓN		Línea Base		Evaluación < 20 Evaluación >= 20 y < 42 Evaluación >= 42	0			
	Dimensión a med	EFICACIA		Parámetros de Evaluación y Resultado Semaforizado						
	Unidad de medid	Estímulos entregados								
	Frecuencia de medición	TRIMESTRAL								
Datos presupuestales	Presupuesto aprobado			Medios de verificación		Reporte trimestral de actividades realizadas en el periodo				
	Presupuesto modificado									
	Presupuesto pagado									
	Diferencia Real pagado vs. Presupuesto aprobado									
	Diferencia Real pagado vs. Presupuesto modificado			Fuente de Financiamien	Municipal					
FECHA DE EVALUACIÓN	DESCRIPCIÓN DE LAS ACTIVIDADES EN ESTRICTA CORRELACIÓN A LA META Y AL MÉTODO DE CÁLCULO	DATOS INGRESADOS				TIPOS DE FÓRMULAS Y RESULTADOS				
		Numerador	Denominador (Meta)	Denominador (Año anterior Línea base)	Meta Integral para el efecto de evaluación	Índice	Tasa de Variación	Razón ó Promedio	Porcentaje (Cobertura, Focalización)	Porcentaje de avance
05/07/2024	En este periodo no se entregarón Estímulos a los jóvenes de Municipio	0	5					0	0	
Tipo de Resultado	Detalle de Resultados por Periodo	Denominador (Metas 100%)			Concepto	Delegacione		Población Beneficiaria		
Real por Periodo	Mes 6 Junio	0				Planeado	Municipio de Querétaro	3 mujeres y 2 hombres		
Acumulad	TOTAL	0								
Observaciones					Real	0		0		
					Número de archivos:		1			

**GESTIÓN PARA RESULTADOS**  
**MATRIZ DE INDICADORES PARA RESULTADOS 2024**  
 Ficha Técnica y Evaluación por Indicador  
 Coordinación de Gabinete

DEPENDENCIA	SECRETARIA DE DESARROLLO HUMANO Y SOCIAL				ALINEACIÓN AL PMD					
PROGRAMA	Municipio Incluyente	CLAVE PMD COMPLETA			Eje	01.00.00.00				
		01.02.03.01.03			Programa	01.02.00.00				
		Ejercicio	2024		Línea de Acción	01.02.03.00				
		Periodo	202406		Componente	01.02.03.01				
NO. DE PROGRAMA	01020000		Fecha de Evaluación	05/07/2024		Actividad	01.02.03.01.03			
					NUE Componente	180.0000.00				
RESUMEN NARRATIVO	VINCULACION CIUDADANA PARA CONOCIMIENTOS DE LAS FUNCIONES MUNICIPALES Y ACERCARLAS A DIFERENTES ESPACIOS CULTURALES, EDUCATIVOS, EMPRESARIALES									
META CUANTITATIVA DESCRIPCIÓN	Realizar 25 visitas guiadas para conocimientos de las funciones municipales y acercarlas a diferentes espacios culturales, educativos, empresariales				Meta cifras	25				
META CUALITATIVA	Vinculación Ciudadana para conocimientos de las funciones municipales y acercarlas a diferentes espacios culturales, educativos, empresariales				Población Beneficiaria	1000				
NOMBRE DEL INDICADOR	Porcentaje de avance de visitas guiadas a ciudadanos, realizadas				Variable a Medir	Visitas Guiadas a Ciudadanos realizadas				
MÉTODO CÁLCULO	(Cantidad Visitas guiadas a ciudadanos realizadas / Cantidad de visitas guiadas a ciudadanos planeadas) *100				Tipo de Fórmula	PORCENTAJE				
Datos del indicador	Tipo de Indicador	GESTIÓN		Línea Base		Evaluación < 20 Evaluación >= 20 y < 42 Evaluación >= 42	56			
	Dimensión a med	EFICACIA		Parámetros de Evaluación y Resultado Semaforzado						
	Unidad de medid	Visitas guiadas a ciudadanos								
	Frecuencia de medición	TRIMESTRAL								
Datos presupuestales	Presupuesto aprobado			Medios de verificación		Reporte trimestral de Visitas Guiadas realizadas				
	Presupuesto modificado									
	Presupuesto pagado									
	Diferencia Real pagado vs. Presupuesto aprobado									
	Diferencia Real pagado vs. Presupuesto modificado			Fuente de Financiamien						Municipal
FECHA DE EVALUACIÓN	DESCRIPCIÓN DE LAS ACTIVIDADES EN ESTRICTA CORRELACIÓN A LA META Y AL MÉTODO DE CÁLCULO	DATOS INGRESADOS				TIPOS DE FÓRMULAS Y RESULTADOS				
		Numerador	Denominador (Meta)	Denominador (Año anterior Línea base)	Meta Integral para el efecto de evaluación	Índice	Tasa de Variación	Razón ó Promedio	Porcentaje (Cobertura, Focalización)	Porcentaje de avance
05/07/2024	Se realizarón 7 visitas guiadas para conocimientos de las funciones municipales y acercarlas a diferentes espacios culturales, educativos, empresariales	7	25					56	56	
Tipo de Resultado	Detalle de Resultados por Periodo	Denominador (Metas 100%)			Concepto	Delegacione		Población Beneficiaria		
Real por Periodo	Mes 6 Junio	7				Planeado	Municipio de Querétaro		1000	
Acumulad	TOTAL	14					Real	Municipio de		422
Observaciones										
							Número de archivos:		1	




**GESTIÓN PARA RESULTADOS**  
**MATRIZ DE INDICADORES PARA RESULTADOS 2024**  
 Ficha Técnica y Evaluación por Indicador  
 Coordinación de Gabinete

DEPENDENCIA	SECRETARIA DE DESARROLLO HUMANO Y SOCIAL				ALINEACIÓN AL PMD								
PROGRAMA	Municipio Incluyente	CLAVE PMD COMPLETA			Eje	01.00.00.00							
		01.02.04.01			Programa	01.02.00.00							
		Ejercicio	2024		Línea de Acción	01.02.04.00							
		Periodo	202406		Componente	01.02.04.01							
NO. DE PROGRAMA	01020000		Fecha de Evaluación	05/07/2024		Actividad							
						NUE Componente	180.0000.00						
RESUMEN NARRATIVO	Acciones de fortalecimiento del Programa Municipal para Prevenir y Eliminar la Discriminación, Ejercido												
META CUANTITATIVA DESCRIPCIÓN	Dar seguimiento a la implementación el Programa Municipal para Prevenir y Eliminar la Discriminación, mediante la realización de 4 reportes.					Meta cifras	4						
META CUALITATIVA	Contribuir a la construcción de una política pública antidiscriminatoria del Municipio de Querétaro, en beneficios de los grupos en situación de vulnerabilidad.					Población Beneficiaria	25,500 mujeres y 24,500 hombres						
NOMBRE DEL INDICADOR	Porcentaje de avance en la entrega de reportes del Programa Municipal para Prevenir y Eliminar la Discriminación.					Variable a Medir	Reporte de fortalecimiento del Programa Municipalpa						
MÉTODO CÁLCULO	(Cantidad de reporte de avance del Programa Municipal para Prevenir y Eliminar la Discriminación realizados / Cantidad de reporte de avance del Programa Municipal para Prevenir y Eliminar la Discriminación establecidos) *100					Tipo de Fórmula	PORCENTAJE						
Datos del indicador	Tipo de Indicador		GESTIÓN		Línea Base								
	Dimensión a med		EFICACIA		Parámetros de Evaluación y Resultado Semaforzado		Evaluación < 20						
	Unidad de medid		Reportes de avance del Programa Municipal para Prevenir y Eliminar la Discriminación				Evaluación >= 20 y < 42		50				
	Frecuencia de medición		TRIMESTRAL				Evaluación >= 42						
Datos presupuestales	Presupuesto aprobado		\$0.00		Medios de verificación		Reporte trimestral del avance del Programa Municipal para Prevenir y Eliminar la Discriminación.						
	Presupuesto modificado		-\$338,534.72										
	Presupuesto pagado		\$530,582.58										
	Diferencia Real pagado vs. Presupuesto aprobado		-\$530,582.58 0%										
	Diferencia Real pagado vs. Presupuesto modificado		-\$869,117.30 -63.8%		Fuente de Financiamien							Municipal	
FECHA DE EVALUACIÓN	DESCRIPCIÓN DE LAS ACTIVIDADES EN ESTRICTA CORRELACIÓN A LA META Y AL MÉTODO DE CÁLCULO		DATOS INGRESADOS				TIPOS DE FÓRMULAS Y RESULTADOS						
			Numerador	Denominador (Meta)	Denominador (Año anterior Línea base)	Meta Integral para el efecto de evaluación	Índice	Tasa de Variación	Razón ó Promedio	Porcentaje (Cobertura, Focalización)	Porcentaje de avance		
05/07/2024	Se ejecutó un reporte de seguimiento a la implementación el Programa Municipal para Prevenir y Eliminar la Discriminación.		1	4					50	50			
Tipo de Resultado	Detalle de Resultados por Periodo		Denominador (Metas 100%)				Concepto	Delegacione		Población Beneficiaria			
Real por Periodo	Mes 6 Junio		1					Planeado	Municipio de Querétaro		25,500 mujeres y 24,500 hombres		
Acumulad	TOTAL		2						Real		Municipio de Querétaro		9,328 mujeres y 6,000 hombres
Observaciones							Número de archivos:		1				

GESTIÓN PARA RESULTADOS  
 MATRIZ DE INDICADORES PARA RESULTADOS 2024  
 Ficha Técnica y Evaluación por Indicador  
 Coordinación de Gabinete

DEPENDENCIA	SECRETARIA DE DESARROLLO HUMANO Y SOCIAL				ALINEACIÓN AL PMD					
PROGRAMA	Municipio Incluyente	CLAVE PMD COMPLETA			Eje	01.00.00.00				
		01.02.04.01.02			Programa	01.02.00.00				
		Ejercicio	2024		Línea de Acción	01.02.04.00				
		Periodo	202406		Componente	01.02.04.01				
NO. DE PROGRAMA	01020000	Fecha de Evaluación	05/07/2024							
RESUMEN NARRATIVO	IMPLEMENTACION DE MEDIDAS DE NIVELACION E INCLUSION PARA CERRAR BRECHAS DE DESIGUALDAD EN LAS PERSONAS QUE VIVEN Y TRANSITAN EN EL MUNICIPIO DE QUERÉTARO									
META CUANTITATIVA DESCRIPCIÓN	Realizar 150 eventos, cursos, talleres, conferencias y gestorias sociales para promover la inclusión y no discriminación en el Municipio de Querétaro.				Meta cifras	150				
META CUALITATIVA	Coadyuvar en la eliminación de obstáculos, mecanismo o desventajas para las personas y poblaciones en contextos de discriminación.				Población Beneficiaria	2000 mujeres y 1800 hombres				
NOMBRE DEL INDICADOR	Porcentaje de eventos, cursos, talleres, conferencias y gestorias sociales realizadas para promover la inclusión y no discriminación.				Variable a Medir	Acciones de fortalecimiento del INMUPRED, realizadas				
MÉTODO CÁLCULO	(Cantidad de eventos, cursos, talleres, conferencias y gestorias sociales para promover la inclusión y no discriminación realizadas / Cantidad de eventos, cursos, talleres, conferencias y gestorias sociales para promover la inclusión y no discriminación planeadas) *100				Tipo de Fórmula	PORCENTAJE				
Datos del indicador	Tipo de Indicador	GESTIÓN		Línea Base		<div style="display: flex; align-items: center; justify-content: center;"> <div style="width: 20px; height: 20px; background-color: red; margin-right: 5px;"></div> <div style="width: 20px; height: 20px; background-color: yellow; margin-right: 5px;"></div> <div style="width: 20px; height: 20px; background-color: green; margin-right: 5px;"></div> </div>				
	Dimensión a med	EFICACIA		Parámetros de Evaluación y Resultado Semaforzado						
	Unidad de medid	Eventos, cursos, talleres, conferencias y gestorias sociales								
	Frecuencia de medición	TRIMESTRAL								
Datos presupuestales	Presupuesto aprobado			Medios de verificación	Reporte trimestral de eventos, cursos, talleres, conferencias y gestorias sociales realizadas.					
	Presupuesto modificado									
	Presupuesto pagado									
	Diferencia Real pagado vs. Presupuesto aprobado									
	Diferencia Real pagado vs. Presupuesto modificado			Fuente de Financiamien	Municipal					
FECHA DE EVALUACIÓN	DESCRIPCIÓN DE LAS ACTIVIDADES EN ESTRICTA CORRELACIÓN A LA META Y AL MÉTODO DE CÁLCULO	DATOS INGRESADOS				TIPOS DE FÓRMULAS Y RESULTADOS				
		Numerador	Denominador (Meta)	Denominador (Año anterior Línea base)	Meta Integral para el efecto de evaluación	Índice	Tasa de Variación	Razón ó Promedio	Porcentaje (Cobertura, Focalización)	Porcentaje de avance
05/07/2024	Se realizarón 53 eventos, cursos, talleres, conferencias y gestorias sociales para promover la inclusión y no discriminación en el Municipio de Querétaro.	53	150					60.67	60.67	
Tipo de Resultado	Detalle de Resultados por Periodo	Denominador (Metas 100%)			Concepto	Delegacione		Población Beneficiaria		
Real por Periodo	Mes 6 Junio	53				Planeado	Municipio de Querétaro		2000 mujeres y 1800 hombres	
Acumulad	TOTAL	91					Real	Municipio de		1,621 mujeres y 66
Observaciones					Número de archivos:		1			


**GESTIÓN PARA RESULTADOS**  
**MATRIZ DE INDICADORES PARA RESULTADOS 2024**  
 Ficha Técnica y Evaluación por Indicador  
 Coordinación de Gabinete

DEPENDENCIA	SECRETARIA DE LA MUJER		ALINEACIÓN AL PMD								
PROGRAMA	Municipio Incluyente	CLAVE PMD COMPLETA		Eje	01.00.00.00						
		01.02.04.02		Programa	01.02.00.00						
		Ejercicio	2024	Línea de Acción	01.02.04.00						
		Periodo	202406	Componente	01.02.04.02						
NO. DE PROGRAMA	01020000	Fecha de Evaluación	05/07/2024	Actividad							
				NUE Componente	320.0000.00						
RESUMEN NARRATIVO	Implementación de Acciones y mecanismos con perspectiva de género.										
META CUANTITATIVA DESCRIPCIÓN	Desarrollar e implementar 45 acciones y mecanismos con perspectiva de género en la Universidad de las Mujeres			Meta cifras	45						
META CUALITATIVA	Fortalecer a las mujeres del Municipio de Querétaro para que por medio de la capacitación y la formación tengan más oportunidades de desarrollo y superación personal que les permita integrarse y contribuir al desarrollo de la ciudad y sociedad en condiciones de igualdad			Población Beneficiaria	2,900 mujeres						
NOMBRE DEL INDICADOR	Porcentaje de acciones y mecanismos con perspectiva de género implementadas en el Municipio de Querétaro			Variable a Medir	Acciones y mecanismos ejecutados con Perspe						
MÉTODO CÁLCULO	(Cantidad de acciones y mecanismos con perspectiva de género implementadas en mujeres y hombres en el municipio de Querétaro / cantidad de acciones y mecanismos con perspectiva de género planificadas entre mujeres y hombres en el municipio de Querétaro) *100			Tipo de Fórmula	PORCENTAJE						
Datos del indicador	Tipo de Indicador	GESTIÓN		Linea Base		<table border="1"> <tr> <td>Evaluación &lt; 20</td> <td rowspan="3">53.33</td> <td rowspan="4"></td> </tr> <tr> <td>Evaluación &gt;= 20 y &lt; 42</td> </tr> <tr> <td>Evaluación &gt;= 42</td> </tr> </table>	Evaluación < 20	53.33		Evaluación >= 20 y < 42	Evaluación >= 42
	Evaluación < 20	53.33									
	Evaluación >= 20 y < 42										
	Evaluación >= 42										
Dimensión a med	EFICACIA			Parámetros de Evaluación y Resultado Semaforzado							
Unidad de medid	Acciones y mecanismos con Perspectiva de Género										
Frecuencia de medición	TRIMESTRAL										
Datos presupuestales	Presupuesto aprobado	\$0.00		Medios de verificación	Reporte y memoria fotográfica trimestral de acciones ejecutadas con Perspectiva de Género en mujeres y hombres del Municipio de Querétaro						
	Presupuesto modificado	-\$695,861.31									
	Presupuesto pagado	\$2,927,522.55									
	Diferencia Real pagado vs. Presupuesto aprobado	-\$2,927,522.55	0%								
	Diferencia Real pagado vs. Presupuesto modificado	-\$3,623,383.86	-23.77%	Fuente de Financiamien	Municipal						
FECHA DE EVALUACIÓN	DESCRIPCIÓN DE LAS ACTIVIDADES EN ESTRICTA CORRELACIÓN A LA META Y AL MÉTODO DE CÁLCULO	DATOS INGRESADOS				TIPOS DE FÓRMULAS Y RESULTADOS					
		Numerador	Denominador (Meta)	Denominador anterior (Linea base)	Meta Integral para el efecto de evaluación	Índice	Tasa de Variación	Razón ó Promedio	Porcentaje (Cobertura, Focalización)	Porcentaje de avance	
05/07/2024	Para el segundo trimestre de 2024 se realizaron 10 acciones con perspectiva de género de las cuales:7 son actividades extracurriculares de Formación Integral, se tiene 1 oferta de empleo con 26 vacantes compartidas a las alumnas, 1 convocatoria p	10	45					53.33	53.33		
Tipo de Resultado	Detalle de Resultados por Periodo	Denominador (Metas 100%)			Concepto	Delegacione	Población Beneficiaria				
Real por Periodo	Mes 6 Junio	10				Planeado	Municipio de Querétaro	2,900 mujeres			
Acumulad	TOTAL	24						Real	Municipio de	360 MUJERES	
Observaciones						Número de archivos:	2				


**GESTIÓN PARA RESULTADOS**  
**MATRIZ DE INDICADORES PARA RESULTADOS 2024**  
 Ficha Técnica y Evaluación por Indicador  
 Coordinación de Gabinete

DEPENDENCIA	SECRETARIA DE LA MUJER			ALINEACIÓN AL PMD					
PROGRAMA	Municipio Incluyente	CLAVE PMD COMPLETA			Eje	01.00.00.00			
		01.02.04.02.02			Programa	01.02.00.00			
		Ejercicio	2024		Línea de Acción	01.02.04.00			
		Periodo	202406		Componente	01.02.04.02			
NO. DE PROGRAMA	01020000	Fecha de Evaluación	05/07/2024	Actividad	01.02.04.02.02				
				NUE Componente	320.0000.00				
RESUMEN NARRATIVO	INSCRIPCIONES A LA UNIVERSIDAD DE LA MUJER REALIZADAS (2.1)								
META CUANTITATIVA DESCRIPCIÓN	Inscribir a 900 mujeres en la Universidad de la Mujer			Meta cifras	900				
META CUALITATIVA	Reducir la brecha de desigualdad en educación en las mujeres del Municipio de Querétaro a través del fortalecimiento escolar buscando propiciar un desarrollo integral social, familiar y profesional			Población Beneficiaria	900 mujeres				
NOMBRE DEL INDICADOR	Porcentaje de Inscripciones realizadas en la Universidad de la Mujer			Variable a Medir	Inscripciones en la Universidad de la Mujer, realizadas.				
MÉTODO CÁLCULO	(Cantidad de inscripciones en la Universidad de la Mujer realizadas / Cantidad de mujeres previstas para la inscripción en la Universidad de la Mujer programadas) * 100			Tipo de Fórmula	PORCENTAJE				
Datos del indicador	Tipo de Indicador	GESTIÓN		Línea Base		<div style="display: flex; align-items: center; justify-content: center;"> <div style="width: 20px; height: 20px; background-color: red; margin-right: 5px;"></div> <span style="font-size: 8px;">Evaluación &lt; 20</span> </div> <div style="width: 20px; height: 20px; background-color: yellow; margin-right: 5px; margin-top: 5px;"></div> <span style="font-size: 8px;">Evaluación &gt;= 20 y &lt; 42</span>			


**GESTIÓN PARA RESULTADOS**  
**MATRIZ DE INDICADORES PARA RESULTADOS 2024**  
 Ficha Técnica y Evaluación por Indicador  
 Coordinación de Gabinete

DEPENDENCIA	SECRETARIA DE LA MUJER				ALINEACIÓN AL PMD					
PROGRAMA	Municipio Incluyente	CLAVE PMD COMPLETA			Eje	01.00.00.00				
		01.02.04.02.05			Programa	01.02.00.00				
		Ejercicio	2024		Línea de Acción	01.02.04.00				
		Periodo	202406		Componente	01.02.04.02				
NO. DE PROGRAMA	01020000		Fecha de Evaluación	05/07/2024		Actividad	01.02.04.02.05			
				NUE Componente	320.0000.00					
RESUMEN NARRATIVO	IMPARTICION DE TALLERES DE SENSIBILIZACION PARA LAS MUJERES PARTICIPANTES DEL PROGRAMA (2.2)									
META CUANTITATIVA DESCRIPCIÓN	Impartir 09 talleres de sensibilización del Programa "Con Ellas" en el Municipio de Querétaro					Meta cifras	9			
META CUALITATIVA	Brindar herramientas a las mujeres beneficiarias del Programa en materia de género, Derechos Humanos y socioemocionales					Población Beneficiaria	2200			
NOMBRE DEL INDICADOR	Porcentaje de talles de sensibilización impartidos en el Programa "Con Ellas"					Variable a Medir	Talleres Sensibilización del Programa "ConEllas"im			
MÉTODO CÁLCULO	(Número de talleres de sensibilización para su impartición en el Programa "Con Ellas" realizados / Cantidad de talleres de sensibilización impartidos programados) *100					Tipo de Fórmula	PORCENTAJE			
Datos del indicador	Tipo de Indicador	GESTIÓN		Linea Base		Evaluación < 20 Evaluación >= 20 y < 42 Evaluación >= 42	77.78			
	Dimensión a med	EFICIENCIA		Parámetros de Evaluación y Resultado Semaforizado						
	Unidad de medid	Talleres de sensibilización del Programa "Con Ellas"								
	Frecuencia de medición	TRIMESTRAL								
Datos presupuestales	Presupuesto aprobado			Medios de verificación	Reporte trimestral de talleres de sensibilización del Programa "Con Ellas"					
	Presupuesto modificado									
	Presupuesto pagado									
	Diferencia Real pagado vs. Presupuesto aprobado									
	Diferencia Real pagado vs. Presupuesto modificado			Fuente de Financiamien	Municipal					
FECHA DE EVALUACIÓN	DESCRIPCIÓN DE LAS ACTIVIDADES EN ESTRICTA CORRELACIÓN A LA META Y AL MÉTODO DE CÁLCULO	DATOS INGRESADOS				TIPOS DE FÓRMULAS Y RESULTADOS				
		Numerador	Denominador (Meta)	Denominador (Año anterior Linea base)	Meta Integral para el efecto de evaluación	Índice	Tasa de Variación	Razón ó Promedio	Porcentaje (Cobertura, Focalización)	Porcentaje de avance
05/07/2024	Durante el periodo comprendido se impartieron 4 talleres de Sensibilización correspondientes a módulos: Mis Derechos, Mi Vida en Familia, Autocuidado y Proyecto Personal Beneficiando a 1743 Mujeres incritas en la 7m	4	9					77.78	77.78	
Tipo de Resultado	Detalle de Resultados por Periodo	Denominador (Metas 100%)			Concepto	Delegacione		Población Beneficiaria		
Real por Periodo	Mes 6 Junio	4				Planeado	Municipio de Querétaro	2200		
Acumulad	TOTAL	7					Real	Municipio de	1	
Observaciones						Número de archivos:	2			


**GESTIÓN PARA RESULTADOS**  
**MATRIZ DE INDICADORES PARA RESULTADOS 2024**  
 Ficha Técnica y Evaluación por Indicador  
 Coordinación de Gabinete

DEPENDENCIA	SECRETARIA DE LA MUJER			ALINEACIÓN AL PMD						
PROGRAMA	Municipio Incluyente	CLAVE PMD COMPLETA			Eje	01.00.00.00				
		01.02.04.02.08			Programa	01.02.00.00				
		Ejercicio	2024		Línea de Acción	01.02.04.00				
		Periodo	202406		Componente	01.02.04.02				
NO. DE PROGRAMA	01020000	Fecha de Evaluación	05/07/2024	Actividad	01.02.04.02.08					
				NUE Componente	320.0000.00					
RESUMEN NARRATIVO	ENTREGA DE ESTIMULOS A LAS MUJERES INSCRITAS EN LA UNIVERSIDAD (6.2)									
META CUANTITATIVA DESCRIPCIÓN	Entregar estímulos al 100% de las mujeres que lo soliciten, a partir del resultado obtenido en su estudio socioeconómico			Meta cifras	100%					
META CUALITATIVA	Proporcionar nuevas oportunidades para acceder a la Educación Superior a las mujeres que, por diferentes motivos, no han tenido oportunidad de hacerlo brindándoles las facilidades y flexibilidad para lograrlo.			Población Beneficiaria	2,750 mujeres					
NOMBRE DEL INDICADOR	Porcentaje de solicitudes de estímulos entregados a mujeres			Variable a Medir	Solicitudes de estímulos a las mujeres, entregados u					
MÉTODO CÁLCULO	(Cantidad de solicitudes de estímulos otorgados / cantidad de solicitudes de estímulos recibidas) *100			Tipo de Fórmula	PORCENTAJE					
Datos del indicador	Tipo de Indicador	GESTIÓN		Línea Base		Evaluación < 20 Evaluación >= 20 y < 42 Evaluación >= 42	100			
	Dimensión a med	EFICACIA		Parámetros de Evaluación y Resultado Semaforzado						
	Unidad de medid	Solicitudes de estímulos								
	Frecuencia de medición	TRIMESTRAL								
Datos presupuestales	Presupuesto aprobado			Medios de verificación		Reporte trimestral de solicitudes recibidas y solicitudes atendidas con porcentaje de beca asignado				
	Presupuesto modificado									
	Presupuesto pagado									
	Diferencia Real pagado vs. Presupuesto aprobado									
	Diferencia Real pagado vs. Presupuesto modificado			Fuente de Financiamien	Municipal					
FECHA DE EVALUACIÓN	DESCRIPCIÓN DE LAS ACTIVIDADES EN ESTRICTA CORRELACIÓN A LA META Y AL MÉTODO DE CÁLCULO	DATOS INGRESADOS				TIPOS DE FÓRMULAS Y RESULTADOS				
		Numerador	Denominador (Meta)	Denominador (Año anterior Línea base)	Meta Integral para el efecto de evaluación	Índice	Tasa de Variación	Razón ó Promedio	Porcentaje (Cobertura, Focalización)	Porcentaje de avance
05/07/2024	Se recibieron 630 solicitudes de estímulos para el periodo Mayp-Agosto 2024, de las cuales 234 se inscribieron a la Universidad de las Mujeres y se aprobaron sus estímulos, mismo que tienen duración de un año	234	234					100	100	
Tipo de Resultado	Detalle de Resultados por Periodo			Denominador (Metas 100%)		Concepto	Delegacione		Población Beneficiaria	
Real por Periodo	Mes 6 Junio	234	234		Planeado	Municipio de Querétaro		2,750 mujeres		
Acumulad	TOTAL	856	856							
Observaciones						Real	Municipio de		234 mujeres	
						Número de archivos:		2		


**GESTIÓN PARA RESULTADOS**  
**MATRIZ DE INDICADORES PARA RESULTADOS 2024**  
 Ficha Técnica y Evaluación por Indicador  
 Coordinación de Gabinete

DEPENDENCIA	SECRETARIA DE LA MUJER				ALINEACIÓN AL PMD					
PROGRAMA	Municipio Incluyente	CLAVE PMD COMPLETA			Eje	01.00.00.00				
		01.02.04.02.09			Programa	01.02.00.00				
		Ejercicio	2024		Línea de Acción	01.02.04.00				
		Periodo	202406		Componente	01.02.04.02				
NO. DE PROGRAMA	01020000		Fecha de Evaluación	05/07/2024		Actividad	01.02.04.02.09			
						NUE Componente	320.0000.00			
RESUMEN NARRATIVO	IMPLEMENTACION DE ACTIVIDADES EXTRACURRICULARES PARA LA FORMACION INTEGRAL (2.1)									
META CUANTITATIVA DESCRIPCIÓN	Realizar 48 talleres de formación integral				Meta cifras	48				
META CUALITATIVA	Brindar talleres de formación integral para las mujeres como una herramienta para el desarrollo emocional, físico y mental.				Población Beneficiaria	1,200 mujeres				
NOMBRE DEL INDICADOR	Porcentaje de talleres de formación integral realizados				Variable a Medir	Actividades extracurriculares para la formación integral, r				
MÉTODO CÁLCULO	(Cantidad de talleres de formación integral impartidos/ cantidad de talleres de formación integral programados) *100				Tipo de Fórmula	PORCENTAJE				
Datos del indicador	Tipo de Indicador	GESTIÓN		Línea Base		Evaluación < 20 Evaluación >= 20 y < 42 Evaluación >= 42	37.5			
	Dimensión a med	EFICIENCIA		Parámetros de Evaluación y Resultado Semaforizado						
	Unidad de medid	Talleres de formación integral								
	Frecuencia de medición	TRIMESTRAL								
Datos presupuestales	Presupuesto aprobado			Medios de verificación		Reporte trimestral de los talleres de formación integral				
	Presupuesto modificado									
	Presupuesto pagado									
	Diferencia Real pagado vs. Presupuesto aprobado									
	Diferencia Real pagado vs. Presupuesto modificado			Fuente de Financiamien						Municipal
FECHA DE EVALUACIÓN	DESCRIPCIÓN DE LAS ACTIVIDADES EN ESTRICTA CORRELACIÓN A LA META Y AL MÉTODO DE CÁLCULO	DATOS INGRESADOS				TIPOS DE FÓRMULAS Y RESULTADOS				
		Numerador	Denominador (Meta)	Denominador anterior (Línea base)	Meta Integral para el efecto de evaluación	Índice	Tasa de Variación	Razón ó Promedio	Porcentaje (Cobertura, Focalización)	Porcentaje de avance
05/07/2024	Se brindaron durante el segundo trimestre un total de 7 actividades extracurriculares para la formación integral de las cuales 3 son relacionadas con el desarrollo físico y salud (baile, hawaiano, activación física y fútbol y el módulo 1 del curso Educación emocional e	7	48					37.5	37.5	
Tipo de Resultado	Detalle de Resultados por Periodo	Denominador (Metas 100%)			Concepto	Delegacione		Población Beneficiaria		
Real por Periodo	Mes 6 Junio	7				Planeado	Municipio de Querétaro	1,200 mujeres		
Acumulad	TOTAL	18						306 mujeres		
Observaciones					Real	Municipio de	306 mujeres			
					Número de archivos:		2			


**GESTIÓN PARA RESULTADOS**  
**MATRIZ DE INDICADORES PARA RESULTADOS 2024**  
 Ficha Técnica y Evaluación por Indicador  
 Coordinación de Gabinete

DEPENDENCIA	SECRETARIA DE LA MUJER			ALINEACIÓN AL PMD						
PROGRAMA	Municipio Incluyente	CLAVE PMD COMPLETA			Eje	01.00.00.00				
		01.02.04.02.10			Programa	01.02.00.00				
		Ejercicio	2024		Línea de Acción	01.02.04.00				
		Periodo	202406		Componente	01.02.04.02				
NO. DE PROGRAMA	01020000		Fecha de Evaluación	05/07/2024						
RESUMEN NARRATIVO	ATENCIÓN A BENEFICIARIAS DURANTE LAS FASES DEL PROGRAMA "CON ELLAS" (2.2)									
META CUANTITATIVA DESCRIPCIÓN	Realizar 42 círculos de escucha durante las fases del Programa "Con Ellas"				Meta cifras	42				
META CUALITATIVA	Brindar atención psicológica a las mujeres del programa mediante los círculos de escucha como una medida de contención y acompañamiento emocional				Población Beneficiaria	2200				
NOMBRE DEL INDICADOR	Porcentaje de círculos de escucha realizados en el Programa "Con Ellas"				Variable a Medir	Círculos de escucha de Atención a beneficiarias del Progra				
MÉTODO CÁLCULO	(Cantidad total de círculos de escucha realizados / cantidad de círculos de escucha programadas) *100				Tipo de Fórmula	PORCENTAJE				
Datos del indicador	Tipo de Indicador	GESTIÓN		Línea Base		Evaluación < 20 Evaluación >= 20 y < 42 Evaluación >= 42	100			
	Dimensión a med	EFICIENCIA		Parámetros de Evaluación y Resultado Semaforizado						
	Unidad de medid	Círculos de escucha								
	Frecuencia de medición	TRIMESTRAL								
Datos presupuestales	Presupuesto aprobado			Medios de verificación		Reporte trimestral de los círculos de escucha				
	Presupuesto modificado									
	Presupuesto pagado									
	Diferencia Real pagado vs. Presupuesto aprobado									
	Diferencia Real pagado vs. Presupuesto modificado			Fuente de Financiamien						Municipal
FECHA DE EVALUACIÓN	DESCRIPCIÓN DE LAS ACTIVIDADES EN ESTRICTA CORRELACIÓN A LA META Y AL MÉTODO DE CÁLCULO	DATOS INGRESADOS				TIPOS DE FÓRMULAS Y RESULTADOS				
		Numerador	Denominador (Meta)	Denominador (Año anterior Línea base)	Meta Integral para el efecto de evaluación	Índice	Tasa de Variación	Razón ó Promedio	Porcentaje (Cobertura, Focalización)	Porcentaje de avance
05/07/2024	Durante el periodo comprendido se impartieron 35 círculos de esucha 5 para cada Delegación beneficiando a 1743 mujeres de la 7ma Generación	35	42					100	100	
Tipo de Resultado	Detalle de Resultados por Periodo	Denominador (Metas 100%)			Concepto	Delegacione		Población Beneficiaria		
Real por Periodo	Mes 6 Junio	35				Planeado	Municipio de Querétaro		2200	
Acumulad	TOTAL	42					Municipio de		1	
Observaciones					Real	Municipio de		1		
					Número de archivos:		2			


GESTIÓN PARA RESULTADOS  
 MATRIZ DE INDICADORES PARA RESULTADOS 2024  
 Ficha Técnica y Evaluación por Indicador  
 Coordinación de Gabinete

DEPENDENCIA	SECRETARIA DE LA MUJER			ALINEACIÓN AL PMD					
PROGRAMA	Municipio Incluyente	CLAVE PMD COMPLETA			Eje	01.00.00.00			
		01.02.04.02.11			Programa	01.02.00.00			
		Ejercicio	2024		Línea de Acción	01.02.04.00			
		Periodo	202406		Componente	01.02.04.02			
NO. DE PROGRAMA	01020000	Fecha de Evaluación	05/07/2024	Actividad	01.02.04.02.11				
				NUE Componente	320.0000.00				
RESUMEN NARRATIVO	IMPLEMENTACION DE CAPACITACIONES EN TEMAS DE EMPLEO Y AUTOEMPLEO PARA LAS MUJERES QUE PARTICIPAN EN EL PROGRAMA (2.2)								
META CUANTITATIVA DESCRIPCIÓN	Impartir 72 talleres y capacitaciones virtuales y presenciales de profesionalización y emprendimiento.			Meta cifras	72				
META CUALITATIVA	Brindar talleres y capacitaciones, con las cuales se desarrollarán herramientas y competencias que contribuyan al empoderamiento económico de las mujeres.			Población Beneficiaria	2200				
NOMBRE DEL INDICADOR	Porcentaje de talleres y Capacitaciones en Materia de Fortalecimiento al Empoderamiento de la Mujer impartidos			Variable a Medir	Talleres y Capacitaciones en Materia de Fortalecimiento				
MÉTODO CÁLCULO	(Talleres y Capacitaciones en Materia de Fortalecimiento al Empoderamiento de la Mujer impartidas / Talleres y Capacitaciones en Materia de Fortalecimiento al Empoderamiento de la Mujer programadas) *100			Tipo de Fórmula	PORCENTAJE				
Datos del indicador	Tipo de Indicador	GESTIÓN		Línea Base		Evaluación < 20 Evaluación >= 20 y < 42 Evaluación >= 42	1.39		
	Dimensión a med	EFICACIA		Parámetros de Evaluación y Resultado Semaforizado					
	Unidad de medid	Talleres y capacitaciones en Materia de Fortalecimiento al Empoderamiento de la Mu							
	Frecuencia de medición	TRIMESTRAL							
Datos presupuestales	Presupuesto aprobado			Medios de verificación		Reporte trimestral de Talleres y capacitaciones en Materia de Fortalecimiento al Empoderamiento de la Mujer realizadas			
	Presupuesto modificado								
	Presupuesto pagado								
	Diferencia Real pagado vs. Presupuesto aprobado								
	Diferencia Real pagado vs. Presupuesto modificado			Fuente de Financiamien	Municipal				
FECHA DE EVALUACIÓN	DESCRIPCIÓN DE LAS ACTIVIDADES EN ESTRICTA CORRELACIÓN A LA META Y AL MÉTODO DE CÁLCULO	DATOS INGRESADOS				TIPOS DE FÓRMULAS Y RESULTADOS			
		Numerador	Denominador (Meta)	Denominador (Año anterior Línea base)	Meta Integral para el efecto de evaluación	Índice	Tasa de Variación	Razón ó Promedio	Porcentaje (Cobertura, Focalización)
05/07/2024	Durante este Trimestre no se realizó ninguna capacitación en materia de fortalecimiento el empoderamiento de las mujeres Inscritas en la 7ma generación	0	72					1.39	1.39
Tipo de Resultado	Detalle de Resultados por Periodo	Denominador (Metas 100%)			Concepto	Delegacione		Población Beneficiaria	
Real por Periodo	Mes 6 Junio	0				Planeado	Municipio de Querétaro		2200
Acumulad	TOTAL	1					Municipio de		0
Observaciones					Real	Municipio de		0	
					Número de archivos:		1		


**GESTIÓN PARA RESULTADOS**  
**MATRIZ DE INDICADORES PARA RESULTADOS 2024**  
 Ficha Técnica y Evaluación por Indicador  
 Coordinación de Gabinete


DEPENDENCIA	SECRETARIA DE LA MUJER			ALINEACIÓN AL PMD						
PROGRAMA	Municipio Incluyente	CLAVE PMD COMPLETA			Eje	01.00.00.00				
		01.02.04.02.12			Programa	01.02.00.00				
		Ejercicio	2024		Línea de Acción	01.02.04.00				
		Periodo	202406		Componente	01.02.04.02				
NO. DE PROGRAMA	01020000		Fecha de Evaluación	05/07/2024						
RESUMEN NARRATIVO	DESARROLLAR TALLERES Y ASESORIAS PARA EL FORTALECIMIENTO DE HABITOS SALUDABLES (2.2)									
META CUANTITATIVA DESCRIPCIÓN	Impartir 240 asesorías nutricionales, 5 talleres de hábitos alimenticios y 660 sesiones de activación física			Meta cifras	905					
META CUALITATIVA	Brindar asesorías y talleres en materia de nutrición para fomentar hábitos alimenticios saludables y prevenir enfermedades			Población Beneficiaria	2200					
NOMBRE DEL INDICADOR	Porcentaje de asesorías, talleres y sesiones para el fortalecimiento de hábito saludable, impartidas.			Variable a Medir	Talleres, asesorías y sesiones para el fortalecimiento de hábito					
MÉTODO CÁLCULO	(Talleres, asesorías y sesiones para el fortalecimiento de hábito saludables impartidas/ Talleres, asesorías y sesiones para el fortalecimiento de hábito saludables programadas) *100			Tipo de Fórmula	PORCENTAJE					
Datos del indicador	Tipo de Indicador	GESTIÓN		Línea Base		Evaluación < 20 Evaluación >= 20 y < 42 Evaluación >= 42	115.69			
	Dimensión a med	EFICIENCIA		Parámetros de Evaluación y Resultado Semaforzado						
	Unidad de medid	Talleres, asesorías y sesiones para el fortalecimiento de hábito saludables								
	Frecuencia de medición	TRIMESTRAL								
Datos presupuestales	Presupuesto aprobado			Medios de verificación	Reporte trimestral de Talleres, asesorías y sesiones para el fortalecimiento de hábito saludables realizadas					
	Presupuesto modificado									
	Presupuesto pagado									
	Diferencia Real pagado vs. Presupuesto aprobado									
	Diferencia Real pagado vs. Presupuesto modificado			Fuente de Financiamien	Municipal					
FECHA DE EVALUACIÓN	DESCRIPCIÓN DE LAS ACTIVIDADES EN ESTRICTA CORRELACIÓN A LA META Y AL MÉTODO DE CÁLCULO	DATOS INGRESADOS				TIPOS DE FÓRMULAS Y RESULTADOS				
		Numerador	Denominador (Meta)	Denominador (Año anterior Línea base)	Meta Integral para el efecto de evaluación	Índice	Tasa de Variación	Razón ó Promedio	Porcentaje (Cobertura, Focalización)	Porcentaje de avance
05/07/2024	Durante este trimestre se realizaron 16 Talleres, 298 asesorías y 610 sesiones de activación física para el fortalecimiento de hábitos saludables de acuerdo al calendario establecido de beneficios adicionales para las 1743 beneficiarias de la 7ma generación	924	905					115.69	115.69	
Tipo de Resultado	Detalle de Resultados por Periodo	Denominador (Metas 100%)			Concepto	Delegacione		Población Beneficiaria		
Real por Periodo	Mes 6 Junio	924				Planeado	Municipio de Querétaro		2200	
Acumulad	TOTAL	1047								
Observaciones					Real	Municipio de		0		
					Número de archivos:		2			


**GESTIÓN PARA RESULTADOS**  
**MATRIZ DE INDICADORES PARA RESULTADOS 2024**  
 Ficha Técnica y Evaluación por Indicador  
 Coordinación de Gabinete

DEPENDENCIA	SECRETARIA DE LA MUJER			ALINEACIÓN AL PMD						
PROGRAMA	Municipio Incluyente	CLAVE PMD COMPLETA			Eje	01.00.00.00				
		01.02.05.01			Programa	01.02.00.00				
		Ejercicio	2024		Línea de Acción	01.02.05.00				
		Periodo	202406		Componente	01.02.05.01				
NO. DE PROGRAMA	01020000		Fecha de Evaluación	05/07/2024						
RESUMEN NARRATIVO	Igualdad Sustantiva Entre Mujeres y Hombres, Ejercida									
META CUANTITATIVA DESCRIPCIÓN	Dar cumplimiento al 100% de acciones y políticas de igualdad de prevención, atención, igualdad y disminución de la discriminación en el municipio de Querétaro				Meta cifras	100%				
META CUALITATIVA	Ejercer una igualdad sustantiva entre mujeres y hombres, así como prevenir y atender situaciones de violencia a partir del cumplimiento del programa anual del Instituto				Población Beneficiaria	11,835 mujeres y 5,515 hombres				
NOMBRE DEL INDICADOR	Porcentaje del cumplimiento de las líneas de acción de Igualdad Sustantiva establecidas en el programa anual del Instituto.				Variable a Medir	Número de acciones de Igualdad Sustantiva				
MÉTODO CÁLCULO	(Cantidad de líneas de acción del programa anual del Instituto realizadas / Cantidad de líneas de acción del programa anual del Instituto programadas)*100				Tipo de Fórmula	PORCENTAJE				
Datos del indicador	Tipo de Indicador	GESTIÓN		Línea Base		Evaluación < 20 Evaluación >= 20 y < 42 Evaluación >= 42	100			
	Dimensión a med	EFICACIA		Parámetros de Evaluación y Resultado Semaforzado						
	Unidad de medid	Líneas de acción de Igualdad Sustantiva								
	Frecuencia de medición	TRIMESTRAL								
Datos presupuestales	Presupuesto aprobado	\$0.00		Medios de verificación	Reporte trimestral del avance por línea de acción establecidas en el programa anual del Instituto.					
	Presupuesto modificado	-\$445,503.21								
	Presupuesto pagado	\$792,819.85								
	Diferencia Real pagado vs. Presupuesto aprobado	-\$792,819.85	0%							
	Diferencia Real pagado vs. Presupuesto modificado	-\$1,238,323.06	-56.19%							Fuente de Financiamien
FECHA DE EVALUACIÓN	DESCRIPCIÓN DE LAS ACTIVIDADES EN ESTRICTA CORRELACIÓN A LA META Y AL MÉTODO DE CÁLCULO	DATOS INGRESADOS				TIPOS DE FÓRMULAS Y RESULTADOS				
		Numerador	Denominador (Meta)	Denominador (Año anterior Línea base)	Meta Integral para el efecto de evaluación	Índice	Tasa de Variación	Razón ó Promedio	Porcentaje (Cobertura, Focalización)	Porcentaje de avance
05/07/2024	Para fortalecer la Prevención, Atención, Igualdad y la Dismunición de la Discriminación en el Municipio de Querétaro se trabajó en este trimestre con 7 nuevas líneas de acción para ejercer una Igualdad Sustantiva entre mujeres y hombres, así como	7	7					100	100	
Tipo de Resultado	Detalle de Resultados por Periodo	Denominador (Metas 100%)			Concepto	Delegacione		Población Beneficiaria		
Real por Periodo	Mes 6 Junio	7	7		Planeado	Municipio de Querétaro	11,835 mujeres y 5,515 hombres			
Acumulad	TOTAL	24	24							
Observaciones		Real	Municipio de		4,929 mujeres y a					
		Número de archivos:			2					


**GESTIÓN PARA RESULTADOS**  
**MATRIZ DE INDICADORES PARA RESULTADOS 2024**  
 Ficha Técnica y Evaluación por Indicador  
 Coordinación de Gabinete

DEPENDENCIA	SECRETARIA DE LA MUJER			ALINEACIÓN AL PMD						
PROGRAMA	Municipio Incluyente	CLAVE PMD COMPLETA			Eje	01.00.00.00				
		01.02.05.01.06			Programa	01.02.00.00				
		Ejercicio	2024		Línea de Acción	01.02.05.00				
		Periodo	202406		Componente	01.02.05.01				
NO. DE PROGRAMA	01020000		Fecha de Evaluación	05/07/2024						
RESUMEN NARRATIVO	DAR ATENCIÓN INTEGRAL Y SEGUIMIENTO A MUJERES EN SITUACIÓN DE VIOLENCIA, MAYORES DE EDAD Y QUE RESIDAN EN EL MUNICIPIO DE QUERÉTARO, CONFORME A LO ESTABLECIDO EN LOS PROTOCOLOS DE ATENCIÓN FEDERALES Y ESTATALES									
META CUANTITATIVA DESCRIPCIÓN	Atender el 100% de las solicitudes realizadas por mujeres en situación de violencia del municipio de Querétaro.			Meta cifras	100%					
META CUALITATIVA	Incidir en la disminución de la violencia en el municipio Querétaro, mediante acciones de orientación, atención especializada e impulso a la autonomía de las mujeres en situación de violencia.			Población Beneficiaria	800 mujeres					
NOMBRE DEL INDICADOR	Porcentaje de atenciones integrales a mujeres en situación de violencia del Municipio de Querétaro.			Variable a Medir	Solicitudes comprobación de las atenciones					
MÉTODO CÁLCULO	(Cantidad de solicitudes atendidas / Cantidad de solicitudes recibidas) *100			Tipo de Fórmula	PORCENTAJE					
Datos del indicador	Tipo de Indicador	GESTIÓN		Línea Base		Evaluación < 20 Evaluación >= 20 y < 42 Evaluación >= 42	100			
	Dimensión a med	EFICACIA		Parámetros de Evaluación y Resultado Semaforzado						
	Unidad de medid	Solicitudes de atenciones integrales a mujeres en situación de violencia								
	Frecuencia de medición	TRIMESTRAL								
Datos presupuestales	Presupuesto aprobado			Medios de verificación		Reporte trimestral con listas de solicitudes y folios atendidos.				
	Presupuesto modificado									
	Presupuesto pagado									
	Diferencia Real pagado vs. Presupuesto aprobado									
	Diferencia Real pagado vs. Presupuesto modificado			Fuente de Financiamien					Municipal	
FECHA DE EVALUACIÓN	DESCRIPCIÓN DE LAS ACTIVIDADES EN ESTRICTA CORRELACIÓN A LA META Y AL MÉTODO DE CÁLCULO	DATOS INGRESADOS				TIPOS DE FÓRMULAS Y RESULTADOS				
		Numerador	Denominador (Meta)	Denominador anterior (Línea base)	Meta Integral para el efecto de evaluación	Índice	Tasa de Variación	Razón ó Promedio	Porcentaje (Cobertura, Focalización)	Porcentaje de avance
05/07/2024	e realizaron y atendieron 615 solicitudes en los módulos de atención psicológica, jurídica y social en las delegaciones Epigmenio González, Felipe Carrillo Puerto, Centro Histórico y Josefa Vergara, dando respuesta al 100% y beneficiando 52 usuarias	615	615					100	100	
Tipo de Resultado	Detalle de Resultados por Periodo	Denominador (Metas 100%)			Concepto	Delegacione		Población Beneficiaria		
Real por Periodo	Mes 6 Junio	615	615		Planeado	Municipio de Querétaro		800 mujeres		
Acumulad	TOTAL	1087	1087			Real	Municipio de		52 mujeres	
Observaciones					Número de archivos:		2			

DEPENDENCIA	SECRETARIA DE LA MUJER		ALINEACIÓN AL PMD								
PROGRAMA	Municipio Incluyente	CLAVE PMD COMPLETA		Ejercicio		Periodo		Eje	01.00.00.00		
		01.02.05.01.07		2024		202406		Programa	01.02.00.00		
								Línea de Acción	01.02.05.00		
NO. DE PROGRAMA	01020000	Fecha de Evaluación	05/07/2024		Componente			01.02.05.01			
RESUMEN NARRATIVO	BRINDAR CAPACITACIONES A MUJERES Y HOMBRES DEL MUNICIPIO DE QUERÉTARO EN TEMAS DE IGUALDAD Y PERSPECTIVA DE GENERO, NO DISCRIMINACION, DERECHOS HUMANOS Y PREVENCION DE LAS VIOLENCIAS, ASI COMO CONTENIDOS QUE CONTRIBUYAN AL FORTALECIMIENTO Y EMPODERAMIENTO DE LAS MUJERES.										
META CUANTITATIVA DESCRIPCIÓN	Realizar el 100% de capacitaciones a mujeres y hombres, así como al funcionariado público del municipio de Querétaro, en temas de igualdad y perspectiva de género, derechos humanos y no discriminación y prevención de las violencias, así como contenidos que contribuyan al fortalecimiento				Meta cifras	100%					
META CUALITATIVA	Contribuir en el fortalecimiento de la Igualdad sustantiva entre mujeres y hombres, así como prevenir y disminuir la violencia contra las mujeres y promover su desarrollo integral.				Población Beneficiaria	10,000 mujeres 5,000 hombres					
NOMBRE DEL INDICADOR	Porcentaje de capacitaciones realizadas al interior y exterior de la administración de igualdad y perspectiva de género, derechos humanos y no discriminación y prevención de las violencias, así como contenidos que contribuyan al fortalecimiento y empoderamiento de las mujeres.				Variable a Medir	Número de capacitaciones solicitadas e impartida					
MÉTODO CÁLCULO	(Número de capacitaciones en temas de igualdad y perspectiva de género, no discriminación, derechos humanos y prevención de las violencias realizadas / Número de capacitaciones en temas de igualdad y perspectiva de género, no discriminación, derechos humanos y prevención de las violencias)				Tipo de Fórmula	PORCENTAJE					
Datos del indicador	Tipo de Indicador	GESTIÓN		Línea Base		Evaluación < 20 Evaluación >= 20 y < 42 Evaluación >= 42	100				
	Dimensión a med	EFICACIA		Parámetros de Evaluación y Resultado Semaforzado							
	Unidad de medid	Número de capacitaciones en temas de igualdad y perspectiva de género, no di									
	Frecuencia de medición	TRIMESTRAL									
Datos presupuestales	Presupuesto aprobado			Medios de verificación		Reporte trimestral de capacitaciones realizadas, con solicitudes y listas.					
	Presupuesto modificado										
	Presupuesto pagado										
	Diferencia Real pagado vs. Presupuesto aprobado										
	Diferencia Real pagado vs. Presupuesto modificado			Fuente de Financiamien						Municipal	
FECHA DE EVALUACIÓN	DESCRIPCIÓN DE LAS ACTIVIDADES EN ESTRICTA CORRELACIÓN A LA META Y AL MÉTODO DE CÁLCULO	DATOS INGRESADOS				TIPOS DE FÓRMULAS Y RESULTADOS					
		Numerador	Denominador (Meta)	Denominador (Año anterior Línea base)	Meta Integral para el efecto de evaluación	Índice	Tasa de Variación	Razón ó Promedio	Porcentaje (Cobertura, Focalización)	Porcentaje de avance	
05/07/2024	En abril se recibieron 95 solicitudes de capacitaciones, en materia de Igualdad y Perspectiva de Género, Masculinidades, Gestión y cuidado de las emociones, Prevención de las violencias, Prevención del embarazo adolescente, Lenguaje Incluyente	200	200					100	100		
Tipo de Resultado	Detalle de Resultados por Periodo			Denominador (Metas 100%)		Concepto	Delegacione		Población Beneficiaria		
Real por Periodo	Mes 6 Junio	200	200		Planeado	Municipio de Querétaro	10,000 mujeres 5,000 hombres				
Acumulad	TOTAL	335	335								
Observaciones						Real	Municipio de	4,004 mujeres y 3			
						Número de archivos:		3			

DEPENDENCIA	SECRETARIA DE LA MUJER			ALINEACIÓN AL PMD						
PROGRAMA	Municipio Incluyente	CLAVE PMD COMPLETA			Eje	01.00.00.00				
		01.02.05.01.08			Programa	01.02.00.00				
		Ejercicio	2024		Línea de Acción	01.02.05.00				
		Periodo	202406		Componente	01.02.05.01				
NO. DE PROGRAMA	01020000		Fecha de Evaluación	05/07/2024						
RESUMEN NARRATIVO	TRANSVERSALIZAR LA PERSPECTIVA DE GENERO EN LAS DISTINTAS DEPENDENCIAS, ENTIDADES Y ORGANISMOS DE LA ADMINISTRACION PUBLICA MUNICIPAL, A PARTIR DE LA EJECUCION DE PROGRAMAS Y ACCIONES COORDINADAS O CONJUNTAS, TENDIENTES A LOGRAR LA IGUALDAD DE OPORTUNIDADES Y LA PREVENCION DE LAS VIOLENCIAS CONTRA LAS MUJERES									
META CUANTITATIVA DESCRIPCIÓN	Realizar 56 acciones encaminadas a la transversalización de la perspectiva de género, que incorporen y promuevan el acceso de las mujeres a una vida libre de violencia, así como la igualdad formal y sustantiva entre mujeres y hombres del municipio de Querétaro				Meta cifras	56				
META CUALITATIVA	Promover la implementación y la promoción de la transversalización de la perspectiva de género en todas las dependencias, entidades y organismos del Municipio de Querétaro: fomentando una cultura institucional con perspectiva de género, derechos humanos de las mujeres y lenguaje no sexi				Población Beneficiaria	300 mujeres y 200 hombres				
NOMBRE DEL INDICADOR	Porcentaje de acciones tendientes a lograr la igualdad de oportunidades y la prevención de las violencias contra las mujeres realizadas.				Variable a Medir	Número de acciones tendientes a lograr la igualdad de oportunidad				
MÉTODO CÁLCULO	(Cantidad de acciones tendientes a lograr la igualdad de oportunidades y la prevención de las violencias contra las mujeres realizadas/cantidad de acciones tendientes a lograr la igualdad de oportunidades y la prevención de las violencias contra las mujeres planeadas) *100				Tipo de Fórmula	PORCENTAJE				
Datos del indicador	Tipo de Indicador	GESTIÓN		Línea Base		Evaluación < 20 Evaluación >= 20 y < 42 Evaluación >= 42	23.21			
	Dimensión a med	EFICACIA		Parámetros de Evaluación y Resultado Semaforzado						
	Unidad de medid	Acciones tendientes a lograr la igualdad de oportunidades y la prevención								
	Frecuencia de medición	TRIMESTRAL								
Datos presupuestales	Presupuesto aprobado			Medios de verificación		Actas de las sesiones, reuniones o mesas de trabajo realizadas.				
	Presupuesto modificado									
	Presupuesto pagado									
	Diferencia Real pagado vs. Presupuesto aprobado									
	Diferencia Real pagado vs. Presupuesto modificado			Fuente de Financiamien	Municipal					
FECHA DE EVALUACIÓN	DESCRIPCIÓN DE LAS ACTIVIDADES EN ESTRICTA CORRELACIÓN A LA META Y AL MÉTODO DE CÁLCULO	DATOS INGRESADOS				TIPOS DE FÓRMULAS Y RESULTADOS				
		Numerador	Denominador (Meta)	Denominador (Año anterior Línea base)	Meta Integral para el efecto de evaluación	Índice	Tasa de Variación	Razón ó Promedio	Porcentaje (Cobertura, Focalización)	Porcentaje de avance
05/07/2024	¿ 1 Sesión: la 1ra Sesión Ordinaria del Sistema Municipal para la Igualdad Sustantiva entre Mujeres y Hombres y para Prevenir, Atender, Sancionar y Erradicar la Violencia contra las Mujeres. ¿ 1 Aplicación Virtual de encuesta de perfil y de conocimientos para personas e	7	56					23.21	23.21	
Tipo de Resultado	Detalle de Resultados por Periodo	Denominador (Metas 100%)			Concepto	Delegacione		Población Beneficiaria		
Real por Periodo	Mes 6 Junio	7				Planeado	Municipio de Querétaro	300 mujeres y 200 hombres		
Acumulad	TOTAL	13								
Observaciones					Real	Municipio de	mujeres 699, hom			
					Número de archivos:		2			


**GESTIÓN PARA RESULTADOS**  
**MATRIZ DE INDICADORES PARA RESULTADOS 2024**  
 Ficha Técnica y Evaluación por Indicador  
 Coordinación de Gabinete

DEPENDENCIA	SECRETARIA DE LA MUJER			ALINEACIÓN AL PMD					
PROGRAMA	Municipio Incluyente	CLAVE PMD COMPLETA			Eje	01.00.00.00			
		01.02.05.01.09			Programa	01.02.00.00			
		Ejercicio	2024		Línea de Acción	01.02.05.00			
		Periodo	202406		Componente	01.02.05.01			
NO. DE PROGRAMA	01020000	Fecha de Evaluación	05/07/2024	Actividad	01.02.05.01.09				
				NUE Componente	320.0000.00				
RESUMEN NARRATIVO	REALIZAR ACCIONES QUE CONTRIBUYAN AL DESARROLLO INTEGRAL DE LAS MUJERES, A LA IGUALDAD SUSTANTIVA Y A UNA VIDA LIBRE DE VIOLENCIA.								
META CUANTITATIVA DESCRIPCIÓN	Ejecutar 29 acciones que permitan disminuir las brechas de género, a las que se enfrentan las mujeres en los distintos ámbitos de su vida.			Meta cifras	29				
META CUALITATIVA	Facilitar el ejercicio y goce de los derechos de las mujeres en los distintos ámbitos de su vida.			Población Beneficiaria	735 mujeres 315 hombres				
NOMBRE DEL INDICADOR	Porcentaje de acciones que contribuyan al desarrollo integral de las mujeres realizadas.			Variable a Medir	Número de acciones que contribuyan al desarrollo integral de la				
MÉTODO CÁLCULO	(Cantidad de acciones que contribuyan al desarrollo integral de las mujeres, realizadas/ cantidad de acciones que contribuyan al desarrollo integral de las mujeres, planeadas) *100			Tipo de Fórmula	PORCENTAJE				
Datos del indicador	Tipo de Indicador	GESTIÓN		Línea Base		Evaluación < 20 Evaluación >= 20 y < 42 Evaluación >= 42	44.83		
	Dimensión a med	EFICACIA		Parámetros de Evaluación y Resultado Semaforizado					
	Unidad de medid	Acciones que contribuyan al desarrollo integral de las mujeres							
	Frecuencia de medición	TRIMESTRAL							
Datos presupuestales	Presupuesto aprobado			Medios de verificación		Reporte trimestral de acciones realizadas.			
	Presupuesto modificado								
	Presupuesto pagado								
	Diferencia Real pagado vs. Presupuesto aprobado								
	Diferencia Real pagado vs. Presupuesto modificado			Fuente de Financiamien	Municipal				
FECHA DE EVALUACIÓN	DESCRIPCIÓN DE LAS ACTIVIDADES EN ESTRICTA CORRELACIÓN A LA META Y AL MÉTODO DE CÁLCULO	DATOS INGRESADOS				TIPOS DE FÓRMULAS Y RESULTADOS			
		Numerador	Denominador (Meta)	Denominador (Año anterior Línea base)	Meta Integral para el efecto de evaluación	Índice	Tasa de Variación	Razón ó Promedio	Porcentaje (Cobertura, Focalización)
05/07/2024	En este trimestre se realizaron 10 acciones que contribuyan al desarrollo integral de las mujeres, a la igualdad sustantiva y a una vida libre de violencia. Mujeres beneficiadas 116 y hombres 67 Total de personas beneficiadas 181	10	29					44.83	44.83
Tipo de Resultado	Detalle de Resultados por Periodo	Denominador (Metas 100%)			Concepto	Delegacione		Población Beneficiaria	
Real por Periodo	Mes 6 Junio	10				Planeado	Municipio de Querétaro	735 mujeres 315 hombres	
Acumulad	TOTAL	13							
Observaciones					Real	Municipio de	mujeres 116 y hom		
					Número de archivos:		2		

**GESTIÓN PARA RESULTADOS**  
**MATRIZ DE INDICADORES PARA RESULTADOS 2024**  
 Ficha Técnica y Evaluación por Indicador  
 Coordinación de Gabinete

DEPENDENCIA	SECRETARIA DE DESARROLLO HUMANO Y SOCIAL				ALINEACIÓN AL PMD						
PROGRAMA	Municipio Incluyente	CLAVE PMD COMPLETA			Eje	01.00.00.00					
		01.02.06.01			Programa	01.02.00.00					
		Ejercicio	2024		Línea de Acción	01.02.06.00					
		Periodo	202406		Componente	01.02.06.01					
NO. DE PROGRAMA	01020000	Fecha de Evaluación	05/07/2024							Actividad	
NUE Componente	180.0000.00										
RESUMEN NARRATIVO	Fortalecimiento de las Organizaciones de la Sociedad Civil Realizado										
META CUANTITATIVA DESCRIPCIÓN	Fortalecer al 100% de las Organizaciones de la sociedad civil (36)							Meta cifras	100%		
META CUALITATIVA	Fortalecer a las Organizaciones de la Sociedad civil a través de apoyos, brindando soporte para su desarrollo							Población Beneficiaria	49		
NOMBRE DEL INDICADOR	Porcentaje de Organizaciones Civiles Fortalecidas							Variable a Medir	Organizaciones civiles Fortalecidas		
MÉTODO CÁLCULO	(Organizaciones Civiles fortalecidas / Organizaciones Fortalecidas Planeadas) *100							Tipo de Fórmula	PORCENTAJE		
Datos del indicador	Tipo de Indicador	GESTIÓN		Línea Base		Evaluación < 20 Evaluación >= 20 y < 42 Evaluación >= 42	100	●			
	Dimensión a med	EFICACIA		Parámetros de Evaluación y Resultado Semaforizado							
	Unidad de medid	Organizaciones Civiles									
	Frecuencia de medición	TRIMESTRAL									
Datos presupuestales	Presupuesto aprobado	\$0.00		Medios de verificación	Reporte Trimestral de apoyos económicos y en especie a personas físicas, OSC'S, estudiantes y comerciantes.						
	Presupuesto modificado	-\$64,346.34									
	Presupuesto pagado	\$3,319,056.35									
	Diferencia Real pagado vs. Presupuesto aprobado	-\$3,319,056.35	0%								
	Diferencia Real pagado vs. Presupuesto modificado	-\$3,383,402.69	-1.94%		Fuente de Financiamien	Municipal					
FECHA DE EVALUACIÓN	DESCRIPCIÓN DE LAS ACTIVIDADES EN ESTRICTA CORRELACIÓN A LA META Y AL MÉTODO DE CÁLCULO	DATOS INGRESADOS				TIPOS DE FÓRMULAS Y RESULTADOS					
		Numerador	Denominador (Meta)	Denominador (Año anterior Línea base)	Meta Integral para el efecto de evaluación	Índice	Tasa de Variación	Razón ó Promedio	Porcentaje (Cobertura, Focalización)	Porcentaje de avance	
05/07/2024	Fortaleció a 36 Organizaciones de la sociedad civil	36	36					100	100		
Tipo de Resultado	Detalle de Resultados por Periodo	Denominador (Metas 100%)			Concepto	Delegacione		Población Beneficiaria			
Real por Periodo	Mes 6 Junio	36	36		Planeado	Municipio de Querétaro		49			
Acumulad	TOTAL	72	72			Real	Municipio de		64		
Observaciones					Número de archivos:		1				


**GESTIÓN PARA RESULTADOS**  
**MATRIZ DE INDICADORES PARA RESULTADOS 2024**  
 Ficha Técnica y Evaluación por Indicador  
 Coordinación de Gabinete

DEPENDENCIA	SECRETARIA DE DESARROLLO HUMANO Y SOCIAL				ALINEACIÓN AL PMD					
PROGRAMA	Municipio Incluyente	CLAVE PMD COMPLETA			Eje	01.00.00.00				
		01.02.06.01.01			Programa	01.02.00.00				
		Ejercicio	2024		Línea de Acción	01.02.06.00				
		Periodo	202406		Componente	01.02.06.01				
NO. DE PROGRAMA	01020000		Fecha de Evaluación	05/07/2024		Actividad	01.02.06.01.01			
				NUE Componente	180.0000.00					
RESUMEN NARRATIVO	ENTREGA DE APOYOS A PROYECTOS DE COINVERSION A ORGANIZACIONES DE LA SOCIEDAD CIVIL.									
META CUANTITATIVA DESCRIPCIÓN	Brindar apoyo económico a 28 organizaciones sociales que cumplan con los lineamientos establecidos en la convocatoria				Meta cifras	28				
META CUALITATIVA	Ampliar la cobertura de los servicios proporcionados a los grupos en situación de vulnerabilidad.				Población Beneficiaria	10				
NOMBRE DEL INDICADOR	Porcentaje de Organizaciones Sociales, otorgado.				Variable a Medir	Apoyo económico a las organizaciones sociales otorgado.				
MÉTODO CÁLCULO	(Cantidad de Apoyos económicos a las Organizaciones de la Sociedad Civil otorgados / Apoyos económicos a las Organizaciones de la Sociedad Civil planeados) *100				Tipo de Fórmula	PORCENTAJE				
Datos del indicador	Tipo de Indicador	GESTIÓN		Línea Base		Evaluación < 20 Evaluación >= 20 y < 42 Evaluación >= 42	100			
	Dimensión a med	EFICACIA		Parámetros de Evaluación y Resultado Semaforzado						
	Unidad de medid	Apoyos económicos a OSC's								
	Frecuencia de medición	TRIMESTRAL								
Datos presupuestales	Presupuesto aprobado			Medios de verificación		Reporte Trimestral de Apoyos a Organizaciones de la Sociedad Civil				
	Presupuesto modificado									
	Presupuesto pagado									
	Diferencia Real pagado vs. Presupuesto aprobado									
	Diferencia Real pagado vs. Presupuesto modificado			Fuente de Financiamien	Municipal					
FECHA DE EVALUACIÓN	DESCRIPCIÓN DE LAS ACTIVIDADES EN ESTRICTA CORRELACIÓN A LA META Y AL MÉTODO DE CÁLCULO	DATOS INGRESADOS				TIPOS DE FÓRMULAS Y RESULTADOS				
		Numerador	Denominador (Meta)	Denominador (Año anterior Línea base)	Meta Integral para el efecto de evaluación	Índice	Tasa de Variación	Razón ó Promedio	Porcentaje (Cobertura, Focalización)	Porcentaje de avance
05/07/2024	Se brindó apoyo económico a 28 organizaciones sociales	28	28					100	100	
Tipo de Resultado	Detalle de Resultados por Periodo	Denominador (Metas 100%)			Concepto	Delegacione		Población Beneficiaria		
Real por Periodo	Mes 6 Junio	28			Planeado	Municipio de Querétaro		10		
Acumulad	TOTAL	28								
Observaciones					Real	Municipio de		28		
					Número de archivos:		1			


**GESTIÓN PARA RESULTADOS**  
**MATRIZ DE INDICADORES PARA RESULTADOS 2024**  
 Ficha Técnica y Evaluación por Indicador  
 Coordinación de Gabinete

DEPENDENCIA	SECRETARIA DE DESARROLLO HUMANO Y SOCIAL				ALINEACIÓN AL PMD					
PROGRAMA	Municipio Incluyente	CLAVE PMD COMPLETA			Eje	01.00.00.00				
		01.02.06.01.03			Programa	01.02.00.00				
		Ejercicio	2024		Línea de Acción	01.02.06.00				
		Periodo	202406		Componente	01.02.06.01				
NO. DE PROGRAMA	01020000	Fecha de Evaluación	05/07/2024		Actividad	01.02.06.01.03				
					NUE Componente	180.0000.00				
RESUMEN NARRATIVO	ENTREGA DE APOYOS A CENTROS DE ATENCION INFANTIL DENTRO DEL MUNICIPIO DE QUERETARO (1.1)									
META CUANTITATIVA DESCRIPCIÓN	Brindar apoyo económico al 100% (36) de Estancias Infantiles que cumplan con los lineamientos establecidos en la convocatoria				Meta cifras	100%				
META CUALITATIVA	Ampliar la cobertura de los servicios proporcionados a los grupos en situación de vulnerabilidad.				Población Beneficiaria	39				
NOMBRE DEL INDICADOR	Porcentaje de Organizaciones Sociales o Estancias Infantiles beneficiadas				Variable a Medir	Apoyo económico a Estancias Infantiles entregado.				
MÉTODO CÁLCULO	(Cantidad de Apoyos económicos a las Organizaciones de la Sociedad Civil otorgados / Apoyos económicos a las Organizaciones de la Sociedad Civil planeados) *100				Tipo de Fórmula	PORCENTAJE				
Datos del indicador	Tipo de Indicador	GESTIÓN		Línea Base		<div style="display: flex; align-items: center; justify-content: center;"> <div style="width: 20px; height: 20px; background-color: red; margin-right: 5px;"></div> <div style="width: 20px; height: 20px; background-color: yellow; margin-right: 5px;"></div> <div style="width: 20px; height: 20px; background-color: green; margin-right: 5px;"></div> <div style="margin-left: 10px;"> <p>Evaluación &lt; 20</p> <p>Evaluación &gt;= 20 y &lt; 42</p> <p>Evaluación &gt;= 42</p> </div> </div>				
	Dimensión a med	EFICACIA		Parámetros de Evaluación y Resultado Semaforzado						
	Unidad de medid	Apoyos económicos a OSC's								
	Frecuencia de medición	TRIMESTRAL								
Datos presupuestales	Presupuesto aprobado			Medios de verificación		Reporte Trimestral de Apoyos a Organizaciones de la Sociedad Civil				
	Presupuesto modificado									
	Presupuesto pagado									
	Diferencia Real pagado vs. Presupuesto aprobado									
	Diferencia Real pagado vs. Presupuesto modificado			Fuente de Financiamien						Municipal
FECHA DE EVALUACIÓN	DESCRIPCIÓN DE LAS ACTIVIDADES EN ESTRICTA CORRELACIÓN A LA META Y AL MÉTODO DE CÁLCULO	DATOS INGRESADOS				TIPOS DE FÓRMULAS Y RESULTADOS				
		Numerador	Denominador (Meta)	Denominador anterior (Línea base)	Meta Integral para el efecto de evaluación	Índice	Tasa de Variación	Razón ó Promedio	Porcentaje (Cobertura, Focalización)	Porcentaje de avance
05/07/2024	Se apoyó a 36 Estancias Infantiles	36	36					100	100	
Tipo de Resultado	Detalle de Resultados por Periodo	Denominador (Metas 100%)			Concepto	Delegacione		Población Beneficiaria		
Real por Periodo	Mes 6 Junio	36	36		Planeado	Municipio de Querétaro		39		
Acumulad	TOTAL	72	72							
Observaciones					Real	Municipio de		36		
					Número de archivos:		1			


**GESTIÓN PARA RESULTADOS**  
**MATRIZ DE INDICADORES PARA RESULTADOS 2024**  
 Ficha Técnica y Evaluación por Indicador  
 Coordinación de Gabinete

DEPENDENCIA	SECRETARIA DE DESARROLLO HUMANO Y SOCIAL				ALINEACIÓN AL PMD					
PROGRAMA	Municipio Incluyente	CLAVE PMD COMPLETA			Eje	01.00.00.00				
		01.02.09.01			Programa	01.02.00.00				
		Ejercicio	2024		Línea de Acción	01.02.09.00				
		Periodo	202406		Componente	01.02.09.01				
NO. DE PROGRAMA	01020000		Fecha de Evaluación	04/07/2024		Actividad				
NUE Componente						180.0000.00				
RESUMEN NARRATIVO	Planeación y Coordinación de la Política de Desarrollo Humano y Social Realizada									
META CUANTITATIVA DESCRIPCIÓN	Otorgar 100 apoyos económicos y/o en especie a Personas Físicas y a las OSC'S				Meta cifras	100				
META CUALITATIVA	Mejorar la calidad de vida de los ciudadanos y fortalecer el desarrollo de las organizaciones locales del Municipio de Querétaro				Población Beneficiaria	100				
NOMBRE DEL INDICADOR	Porcentaje de Ayudas sociales entregadas y/o en especie a Personas Físicas y a OSC'S				Variable a Medir	Apoyos económicos y en especie a personas físicas, OSC'S				
MÉTODO CÁLCULO	(Número de apoyos económicos entregados en el ejercicio 2024 / Número de solicitudes de apoyo recibidas en el ejercicio 2024) *100				Tipo de Fórmula	PORCENTAJE				
Datos del indicador	Tipo de Indicador	GESTIÓN		Línea Base		Evaluación < 20 Evaluación >= 20 y < 42 Evaluación >= 42	14			
	Dimensión a med	EFICACIA		Parámetros de Evaluación y Resultado Semaforizado						
	Unidad de medid	Ayudas sociales entregadas a Personas Físicas y a OSC'S								
	Frecuencia de medición	TRIMESTRAL								
Datos presupuestales	Presupuesto aprobado	\$0.00		Medios de verificación	Reporte Trimestral de apoyos entregados a Personas Físicas y Organizaciones de la Sociedad Civil					
	Presupuesto modificado	-\$1,656,297.91								
	Presupuesto pagado	\$2,871,948.10								
	Diferencia Real pagado vs. Presupuesto aprobado	-\$2,871,948.10	0%							
	Diferencia Real pagado vs. Presupuesto modificado	-\$4,528,246.01	-57.67%		Fuente de Financiamien	Municipal				
FECHA DE EVALUACIÓN	DESCRIPCIÓN DE LAS ACTIVIDADES EN ESTRICTA CORRELACIÓN A LA META Y AL MÉTODO DE CÁLCULO	DATOS INGRESADOS				TIPOS DE FÓRMULAS Y RESULTADOS				
		Numerador	Denominador (Meta)	Denominador (Año anterior Línea base)	Meta Integral para el efecto de evaluación	Índice	Tasa de Variación	Razón ó Promedio	Porcentaje (Cobertura, Focalización)	Porcentaje de avance
04/07/2024	Se otorgó una apoyos económicos y/o en especie a Personas Físicas y a las OSC'S	1	100					14	14	
Tipo de Resultado	Detalle de Resultados por Periodo	Denominador (Metas 100%)			Concepto	Delegacione		Población Beneficiaria		
Real por Periodo	Mes 6 Junio	1				Planeado	Municipio de Querétaro		100	
Acumulad	TOTAL	14								
Observaciones					Real	Municipio de		1		
					Número de archivos:		1			


**GESTIÓN PARA RESULTADOS**  
**MATRIZ DE INDICADORES PARA RESULTADOS 2024**  
 Ficha Técnica y Evaluación por Indicador  
 Coordinación de Gabinete

DEPENDENCIA	SECRETARIA DE DESARROLLO HUMANO Y SOCIAL				ALINEACIÓN AL PMD					
PROGRAMA	Municipio Incluyente	CLAVE PMD COMPLETA			Eje	01.00.00.00				
		01.02.09.01.01			Programa	01.02.00.00				
		Ejercicio	2024		Línea de Acción	01.02.09.00				
		Periodo	202406		Componente	01.02.09.01				
NO. DE PROGRAMA	01020000		Fecha de Evaluación	17/07/2024		Actividad	01.02.09.01.01			
				NUE Componente	180.0000.00					
RESUMEN NARRATIVO	OTORGAMIENTO DE APOYOS COMPLEMENTARIOS A CIUDADANOS Y ORGANIZACIONES DEL MUNICIPIO DE QUERÉTARO									
META CUANTITATIVA DESCRIPCIÓN	Otomar 100 apoyos económicos y/o en especie a Personas Físicas y a las OSC'S				Meta cifras	100				
META CUALITATIVA	Mejorar la calidad de vida de los ciudadanos y fortalecer el desarrollo de las organizaciones locales del Municipio de Querétaro				Población Beneficiaria	100				
NOMBRE DEL INDICADOR	Porcentaje de Ayudas sociales entregadas y/o en especie a Personas Físicas y a OSC'S				Variable a Medir	Ayudas sociales y/o en especie a Personas Físicas y a OSC'S entre				
MÉTODO CÁLCULO	(Número de apoyos económicos entregados en el ejercicio 2024 / Número de solicitudes de apoyo recibidas en el ejercicio 2024) *100				Tipo de Fórmula	PORCENTAJE				
Datos del indicador	Tipo de Indicador	GESTIÓN		Línea Base		Evaluación < 20 Evaluación >= 20 y < 42 Evaluación >= 42	14			
	Dimensión a med	EFICACIA		Parámetros de Evaluación y Resultado Semaforzado						
	Unidad de medid	Ayudas sociales entregadas a Personas Físicas y a OSC'S								
	Frecuencia de medición	TRIMESTRAL								
Datos presupuestales	Presupuesto aprobado			Medios de verificación		Reporte Trimestral de apoyos entregados a Personas Físicas y Organizaciones de la Sociedad Civil				
	Presupuesto modificado									
	Presupuesto pagado									
	Diferencia Real pagado vs. Presupuesto aprobado									
	Diferencia Real pagado vs. Presupuesto modificado			Fuente de Financiamien	Municipal					
FECHA DE EVALUACIÓN	DESCRIPCIÓN DE LAS ACTIVIDADES EN ESTRICTA CORRELACIÓN A LA META Y AL MÉTODO DE CÁLCULO	DATOS INGRESADOS				TIPOS DE FÓRMULAS Y RESULTADOS				
		Numerador	Denominador (Meta)	Denominador (Año anterior Línea base)	Meta Integral para el efecto de evaluación	Índice	Tasa de Variación	Razón ó Promedio	Porcentaje (Cobertura, Focalización)	Porcentaje de avance
17/07/2024	En este periodo se otorgó un apoyos económicos y/o en especie a Personas Físicas y a las OSC'S	1	100					14	14	
Tipo de Resultado	Detalle de Resultados por Periodo	Denominador (Metas 100%)			Concepto	Delegacione		Población Beneficiaria		
Real por Periodo	Mes 6 Junio	1				Planeado	Municipio de Querétaro		100	
Acumulad	TOTAL	14								
Observaciones					Real	Municipio de		1		
					Número de archivos:		1			


**GESTIÓN PARA RESULTADOS**  
**MATRIZ DE INDICADORES PARA RESULTADOS 2024**  
 Ficha Técnica y Evaluación por Indicador  
 Coordinación de Gabinete

DEPENDENCIA	SECRETARIA DE DESARROLLO HUMANO Y SOCIAL				ALINEACIÓN AL PMD				
PROGRAMA	Municipio Incluyente	CLAVE PMD COMPLETA			Eje	01.00.00.00			
		01.02.09.01.05			Programa	01.02.00.00			
		Ejercicio	2024		Línea de Acción	01.02.09.00			
		Periodo	202406		Componente	01.02.09.01			
NO. DE PROGRAMA	01020000		Fecha de Evaluación	05/07/2024		Actividad	01.02.09.01.05		
						NUE Componente	180.0000.00		
RESUMEN NARRATIVO	CAPACITACION EN ARTES Y OFICIOS A LA CIUDADANIA (1.12)								
META CUANTITATIVA DESCRIPCIÓN	Impartir 300 Talleres en Artes y Oficios					Meta cifras	300		
META CUALITATIVA	Fomentar el crecimiento personal de la población del Municipio de Querétaro a través de talleres de artes y oficios.					Población Beneficiaria	3500		
NOMBRE DEL INDICADOR	Porcentaje de Talleres en Artes y Oficios impartidos					Variable a Medir	Talleres impartidos		
MÉTODO CÁLCULO	(Cantidad de talleres en Artes y Oficios impartidos / Cantidad de talleres en Artes y Oficios planeados planeados) *100					Tipo de Fórmula	PORCENTAJE		
Datos del indicador	Tipo de Indicador	GESTIÓN		Línea Base		Evaluación < 20 Evaluación >= 20 y < 42 Evaluación >= 42	90.67		
	Dimensión a med	EFICACIA		Parámetros de Evaluación y Resultado Semaforizado					
	Unidad de medid	Talleres en Artes y Oficios							
	Frecuencia de medición	TRIMESTRAL							
Datos presupuestales	Presupuesto aprobado			Medios de verificación		Reporte trimestral del lista de asistencia			
	Presupuesto modificado								
	Presupuesto pagado								
	Diferencia Real pagado vs. Presupuesto aprobado								
	Diferencia Real pagado vs. Presupuesto modificado			Fuente de Financiamien	Municipal				
FECHA DE EVALUACIÓN	DESCRIPCIÓN DE LAS ACTIVIDADES EN ESTRICTA CORRELACIÓN A LA META Y AL MÉTODO DE CÁLCULO	DATOS INGRESADOS				TIPOS DE FÓRMULAS Y RESULTADOS			
		Numerador	Denominador (Meta)	Denominador (Año anterior Línea base)	Meta Integral para el efecto de evaluación	Índice	Tasa de Variación	Razón ó Promedio	Porcentaje (Cobertura, Focalización)
05/07/2024	Se impartieron 149 Talleres en Artes y Oficios	149	300					90.67	90.67
Tipo de Resultado	Detalle de Resultados por Periodo	Denominador (Metas 100%)			Concepto	Delegacione		Población Beneficiaria	
Real por Periodo	Mes 6 Junio	149				Planeado	Municipio de Querétaro		3500
Acumulad	TOTAL	272					Real	149	149
Observaciones						Número de archivos:		1	

**GESTIÓN PARA RESULTADOS**  
**MATRIZ DE INDICADORES PARA RESULTADOS 2024**  
 Ficha Técnica y Evaluación por Indicador  
 Coordinación de Gabinete

DEPENDENCIA	SECRETARIA DE DESARROLLO HUMANO Y SOCIAL				ALINEACIÓN AL PMD					
PROGRAMA	Municipio Incluyente	CLAVE PMD COMPLETA			Eje	01.00.00.00				
		01.02.09.01.06			Programa	01.02.00.00				
		Ejercicio	2024		Línea de Acción	01.02.09.00				
		Periodo	202406		Componente	01.02.09.01				
NO. DE PROGRAMA	01020000		Fecha de Evaluación	05/07/2024						
RESUMEN NARRATIVO	FORTALECIMIENTO DE LA PARTICIPACION DE LOS JOVENES DE INSTITUCIONES EDUCATIVAS PARA FAVORECER EL TEJIDO SOCIAL									
META CUANTITATIVA DESCRIPCIÓN	Contribuir al desarrollo humano y social de los 400 voluntarios				Meta cifras	400				
META CUALITATIVA	Favorecer el tejido social a través de la educación y acciones comunitarias con jóvenes voluntarios				Población Beneficiaria	400				
NOMBRE DEL INDICADOR	Porcentaje de avance en voluntarios inscritos a la acción de voluntariado				Variable a Medir	Jóvenes voluntarios Inscritos				
MÉTODO CÁLCULO	(Cantidad de voluntarios inscritos / Cantidad de voluntarios planeados) *100				Tipo de Fórmula	PORCENTAJE				
Datos del indicador	Tipo de Indicador	GESTIÓN		Linea Base		Evaluación < 20 Evaluación >= 20 y < 42 Evaluación >= 42	98.75			
	Dimensión a med	EFICACIA		Parámetros de Evaluación y Resultado Semaforizado						
	Unidad de medid	Jóvenes Voluntarios								
	Frecuencia de medición	TRIMESTRAL								
Datos presupuestales	Presupuesto aprobado			Medios de verificación	Reporte trimestral de Voluntarios Inscritos					
	Presupuesto modificado									
	Presupuesto pagado									
	Diferencia Real pagado vs. Presupuesto aprobado									
	Diferencia Real pagado vs. Presupuesto modificado			Fuente de Financiamien	Municipal					
FECHA DE EVALUACIÓN	DESCRIPCIÓN DE LAS ACTIVIDADES EN ESTRICTA CORRELACIÓN A LA META Y AL MÉTODO DE CÁLCULO	DATOS INGRESADOS				TIPOS DE FÓRMULAS Y RESULTADOS				
		Numerador	Denominador (Meta)	Denominador (Año anterior Linea base)	Meta Integral para el efecto de evaluación	Índice	Tasa de Variación	Razón ó Promedio	Porcentaje (Cobertura, Focalización)	Porcentaje de avance
05/07/2024	Se inscribieron 141 voluntarios	141	400					98.75	98.75	
Tipo de Resultado	Detalle de Resultados por Periodo	Denominador (Metas 100%)			Concepto	Delegacione		Población Beneficiaria		
Real por Periodo	Mes 6 Junio	141			Planeado	Municipio de Querétaro		400		
Acumulad	TOTAL	395				Real	Municipio de		159	
Observaciones					Número de archivos:		1			

**GESTIÓN PARA RESULTADOS**  
**MATRIZ DE INDICADORES PARA RESULTADOS 2024**  
 Ficha Técnica y Evaluación por Indicador  
 Coordinación de Gabinete

DEPENDENCIA	SECRETARIA DE DESARROLLO HUMANO Y SOCIAL				ALINEACIÓN AL PMD					
PROGRAMA	Municipio Incluyente	CLAVE PMD COMPLETA			Eje	01.00.00.00				
		01.02.09.01.07			Programa	01.02.00.00				
		Ejercicio	2024		Línea de Acción	01.02.09.00				
		Periodo	202406		Componente	01.02.09.01				
NO. DE PROGRAMA	01020000		Fecha de Evaluación	05/07/2024		Actividad	01.02.09.01.07			
					NUE Componente	180.0000.00				
RESUMEN NARRATIVO	BRINDAR SERVICIOS DE ASEGURAMIENTO, ASI COMO ASISTENCIA MEDICA A SECTORES VULNERABLES DEL MUNICIPIO DE QUERETARO									
META CUANTITATIVA DESCRIPCIÓN	Otorgar 3000 seguros de Vida a Personas físicas que ejerzan el comercio en vía pública y/o en mercados municipales, así como a taxistas en el municipio de Querétaro.				Meta cifras	3000				
META CUALITATIVA	Otorgar 3000 Seguros de Vida a Personas físicas que ejerzan el comercio en vía pública y/o en mercados municipales en el municipio de Querétaro.				Población Beneficiaria	3000				
NOMBRE DEL INDICADOR	Porcentaje de Seguros de vida otorgados				Variable a Medir	Seguros de vida Otorgados				
MÉTODO CÁLCULO	(Cantidad de seguros otorgados / Cantidad de seguros planeados) *100				Tipo de Fórmula	PORCENTAJE				
Datos del indicador	Tipo de Indicador	GESTIÓN		Línea Base		Evaluación < 20 Evaluación >= 20 y < 42 Evaluación >= 42	61.67			
	Dimensión a med	ECONOMÍA		Parámetros de Evaluación y Resultado Semaforzado						
	Unidad de medid	Seguros de vida								
	Frecuencia de medición	TRIMESTRAL								
Datos presupuestales	Presupuesto aprobado			Medios de verificación		Reporte anual de seguros de vida otorgados				
	Presupuesto modificado									
	Presupuesto pagado									
	Diferencia Real pagado vs. Presupuesto aprobado									
	Diferencia Real pagado vs. Presupuesto modificado			Fuente de Financiamien	Municipal					
FECHA DE EVALUACIÓN	DESCRIPCIÓN DE LAS ACTIVIDADES EN ESTRICTA CORRELACIÓN A LA META Y AL MÉTODO DE CÁLCULO	DATOS INGRESADOS				TIPOS DE FÓRMULAS Y RESULTADOS				
		Numerador	Denominador (Meta)	Denominador (Año anterior Línea base)	Meta Integral para el efecto de evaluación	Índice	Tasa de Variación	Razón ó Promedio	Porcentaje (Cobertura, Focalización)	Porcentaje de avance
05/07/2024	Se entregarán 1,850 seguros de Vida a Personas físicas que ejerzan el comercio en vía pública y/o en mercados municipales, así como a taxistas en el municipio de Querétaro.	1850	3000					61.67	61.67	
Tipo de Resultado	Detalle de Resultados por Periodo	Denominador (Metas 100%)			Concepto	Delegacione		Población Beneficiaria		
Real por Periodo	Mes 6 Junio	1850			Planeado	Municipio de Querétaro		3000		
Acumulad	TOTAL	1850				Real	Municipio de		1,850	
Observaciones					Número de archivos:		1			