



GESTIÓN PARA RESULTADOS
MATRIZ DE INDICADORES PARA RESULTADOS 2024
 Ficha Técnica y Evaluación por Indicador
 Coordinación de Gabinete

DEPENDENCIA	SECRETARIA DE DESARROLLO HUMANO Y SOCIAL			ALINEACIÓN AL PMD						
PROGRAMA	Municipio Incluyente	CLAVE PMD COMPLETA			Eje	01.00.00.00				
		01.02.03.01			Programa	01.02.00.00				
		Ejercicio	2024		Línea de Acción	01.02.03.00				
		Periodo	202403		Componente	01.02.03.01				
NO. DE PROGRAMA	01020000	Fecha de Evaluación	11/04/2024	Actividad						
				NUE Componente	180.0000.00					
RESUMEN NARRATIVO	Acciones para el Desarrollo Integral de la Juventud del Municipio de Querétaro realizadas									
META CUANTITATIVA DESCRIPCIÓN	Realizar 230 actividades.			Meta cifras	230					
META CUALITATIVA	Fortalecer las capacidades sociales, artísticas, deportivas, culturales y de participación de las y los jóvenes del Municipio.			Población Beneficiaria	3,283 mujeres y 3,172 hombres					
NOMBRE DEL INDICADOR	Porcentaje de eventos, actividades, cursos, talleres y alianzas.			Variable a Medir	Eventos, actividades, cursos, talleres, entrega de estímulos y					
MÉTODO CÁLCULO	(Cantidad de eventos, actividades, cursos, talleres y alianzas realizadas / Cantidad de eventos, actividades, cursos, talleres y alianzas planeadas) *100			Tipo de Fórmula	PORCENTAJE					
Datos del indicador	Tipo de Indicador	GESTIÓN		Línea Base		Evaluación < 10 Evaluación >= 10 y < 21 Evaluación >= 21	50			
	Dimensión a med	EFICACIA		Parámetros de Evaluación y Resultado Semaforzado						
	Unidad de medid	Eventos, actividades, cursos, talleres y alianzas								
	Frecuencia de medición	TRIMESTRAL								
Datos presupuestales	Presupuesto aprobado	\$0.00		Medios de verificación	Reporte trimestral de actividades realizadas en el periodo					
	Presupuesto modificado	-\$127,567.19								
	Presupuesto pagado	\$328,335.60								
	Diferencia Real pagado vs. Presupuesto aprobado	-\$328,335.60	0%							
	Diferencia Real pagado vs. Presupuesto modificado	-\$455,902.79	-38.85%	Fuente de Financiamien	Municipal					
FECHA DE EVALUACIÓN	DESCRIPCIÓN DE LAS ACTIVIDADES EN ESTRICTA CORRELACIÓN A LA META Y AL MÉTODO DE CÁLCULO	DATOS INGRESADOS				TIPOS DE FÓRMULAS Y RESULTADOS				
		Numerador	Denominador (Meta)	Denominador (Año anterior Línea base)	Meta Integral para el efecto de evaluación	Índice	Tasa de Variación	Razón ó Promedio	Porcentaje (Cobertura, Focalización)	Porcentaje de avance
11/04/2024	se Realizaron 115 actividades para fortalecer las capacidades sociales, artísticas, deportivas, culturales y de participación de las y los jóvenes del Municipio.	115	230					50	50	
Tipo de Resultado	Detalle de Resultados por Periodo	Denominador (Metas 100%)			Concepto	Delegacione		Población Beneficiaria		
Real por Periodo	Mes 3 Marzo	115				Planeado	Municipio de Querétaro	3,283 mujeres y 3,172 hombres		
Acumulad	TOTAL	115								
Observaciones					Real	Municipio de	3,283 mujeres y			
					Número de archivos:		1			

GESTIÓN PARA RESULTADOS
 MATRIZ DE INDICADORES PARA RESULTADOS 2024
 Ficha Técnica y Evaluación por Indicador
 Coordinación de Gabinete

DEPENDENCIA	SECRETARIA DE DESARROLLO HUMANO Y SOCIAL				ALINEACIÓN AL PMD						
PROGRAMA	Municipio Incluyente	CLAVE PMD COMPLETA 01.02.03.01.02			Eje	01.00.00.00					
		Ejercicio	2024		Programa	01.02.00.00					
		Periodo	202403		Línea de Acción	01.02.03.00					
NO. DE PROGRAMA	01020000	Fecha de Evaluación	11/04/2024			Componente	01.02.03.01				
					Actividad	01.02.03.01.02					
					NUE Componente	180.0000.00					
RESUMEN NARRATIVO	ENTREGA DE ESTIMULOS PARA EL FORTALECIMIENTO DE LA PARTICIPACION DE LA JUVENTUD DEL MUNICIPIO.										
META CUANTITATIVA DESCRIPCIÓN	Entrega 5 estímulos				Meta cifras	5					
META CUALITATIVA	Fomentar la participación y el reconocimiento en las y los jóvenes del Municipio				Población Beneficiaria	3 mujeres y 2 hombres					
NOMBRE DEL INDICADOR	Porcentaje de estímulos				Variable a Medir	Estímulos entregados					
MÉTODO CÁLCULO	(Cantidad de estímulos entregados / Cantidad de estímulos planeados) *100				Tipo de Fórmula	PORCENTAJE					
Datos del indicador	Tipo de Indicador	GESTIÓN		Línea Base		<div style="display: flex; align-items: center; justify-content: center;"> <div style="width: 20px; height: 20px; background-color: red; margin-right: 5px;"></div> <div style="width: 20px; height: 20px; background-color: yellow; margin-right: 5px;"></div> <div style="width: 20px; height: 20px; background-color: green; margin-right: 5px;"></div> <div style="margin-left: 10px;"> <p>Evaluación < 10</p> <p>Evaluación >= 10 y < 21</p> <p>Evaluación >= 21</p> </div> </div>	0	●			
	Dimensión a med	EFICACIA		Parámetros de Evaluación y Resultado Semaforizado							
	Unidad de medid	Estímulos entregados									
	Frecuencia de medición	TRIMESTRAL									
Datos presupuestales	Presupuesto aprobado			Medios de verificación	Reporte trimestral de actividades realizadas en el periodo						
	Presupuesto modificado										
	Presupuesto pagado										
	Diferencia Real pagado vs. Presupuesto aprobado										
	Diferencia Real pagado vs. Presupuesto modificado			Fuente de Financiamien	Municipal						
FECHA DE EVALUACIÓN	DESCRIPCIÓN DE LAS ACTIVIDADES EN ESTRICTA CORRELACIÓN A LA META Y AL MÉTODO DE CÁLCULO	DATOS INGRESADOS				TIPOS DE FÓRMULAS Y RESULTADOS					
		Numerador	Denominador (Meta)	Denominador (Año anterior Línea base)	Meta Integral para el efecto de evaluación	Índice	Tasa de Variación	Razón ó Promedio	Porcentaje (Cobertura, Focalización)	Porcentaje de avance	
11/04/2024	En este periodo no se entregaron estímulos para fortalecer la participación y el reconocimiento en las y los jóvenes del Municipio	0	5					0	0		
Tipo de Resultado	Detalle de Resultados por Periodo	Denominador (Metas 100%)			Concepto	Delegacione		Población Beneficiaria			
Real por Periodo	Mes 3 Marzo	0				Planeado	Municipio de Querétaro		3 mujeres y 2 hombres		
Acumulad	TOTAL	0									
Observaciones					Real	Municipio de		0			
					Número de archivos:		1				

GESTIÓN PARA RESULTADOS
MATRIZ DE INDICADORES PARA RESULTADOS 2024
 Ficha Técnica y Evaluación por Indicador
 Coordinación de Gabinete


DEPENDENCIA	SECRETARIA DE DESARROLLO HUMANO Y SOCIAL				ALINEACIÓN AL PMD					
PROGRAMA	Municipio Incluyente	CLAVE PMD COMPLETA			Eje	01.00.00.00				
		01.02.03.01.03			Programa	01.02.00.00				
		Ejercicio	2024		Línea de Acción	01.02.03.00				
		Periodo	202403		Componente	01.02.03.01				
NO. DE PROGRAMA	01020000		Fecha de Evaluación	11/04/2024		Actividad	01.02.03.01.03			
				NUE Componente	180.0000.00					
RESUMEN NARRATIVO	VINCULACION CIUDADANA PARA CONOCIMIENTOS DE LAS FUNCIONES MUNICIPALES Y ACERCARLAS A DIFERENTES ESPACIOS CULTURALES, EDUCATIVOS, EMPRESARIALES									
META CUANTITATIVA DESCRIPCIÓN	Realizar 25 visitas guiadas para conocimientos de las funciones municipales y acercarlas a diferentes espacios culturales, educativos, empresariales				Meta cifras	25				
META CUALITATIVA	Vinculación Ciudadana para conocimientos de las funciones municipales y acercarlas a diferentes espacios culturales, educativos, empresariales				Población Beneficiaria	1000				
NOMBRE DEL INDICADOR	Porcentaje de avance de visitas guiadas a ciudadanos, realizadas				Variable a Medir	Visitas Guiadas a Ciudadanos realizadas				
MÉTODO CÁLCULO	(Cantidad Visitas guiadas a ciudadanos realizadas / Cantidad de visitas guiadas a ciudadanos planeadas) *100				Tipo de Fórmula	PORCENTAJE				
Datos del indicador	Tipo de Indicador	GESTIÓN		Línea Base		Evaluación < 10 Evaluación >= 10 y < 21 Evaluación >= 21	28			
	Dimensión a med	EFICACIA		Parámetros de Evaluación y Resultado Semaforzado						
	Unidad de medid	Visitas guiadas a ciudadanos								
	Frecuencia de medición	TRIMESTRAL								
Datos presupuestales	Presupuesto aprobado			Medios de verificación	Reporte trimestral de Visitas Guiadas realizadas					
	Presupuesto modificado									
	Presupuesto pagado									
	Diferencia Real pagado vs. Presupuesto aprobado									
	Diferencia Real pagado vs. Presupuesto modificado			Fuente de Financiamien	Municipal					
FECHA DE EVALUACIÓN	DESCRIPCIÓN DE LAS ACTIVIDADES EN ESTRICTA CORRELACIÓN A LA META Y AL MÉTODO DE CÁLCULO	DATOS INGRESADOS				TIPOS DE FÓRMULAS Y RESULTADOS				
		Numerador	Denominador (Meta)	Denominador (Año anterior Línea base)	Meta Integral para el efecto de evaluación	Índice	Tasa de Variación	Razón ó Promedio	Porcentaje (Cobertura, Focalización)	Porcentaje de avance
11/04/2024	se realizaron 7 visitas guiadas para conocimientos de las funciones municipales y acercarlas a diferentes espacios culturales, educativos, empresariales	7	25					28	28	
Tipo de Resultado	Detalle de Resultados por Periodo	Denominador (Metas 100%)			Concepto	Delegacione		Población Beneficiaria		
Real por Periodo	Mes 3 Marzo	7				Planeado	Municipio de Querétaro		1000	
Acumulad	TOTAL	7					Real	Municipio de		1000
Observaciones					Número de archivos:		1			

GESTIÓN PARA RESULTADOS
MATRIZ DE INDICADORES PARA RESULTADOS 2024
 Ficha Técnica y Evaluación por Indicador
 Coordinación de Gabinete


DEPENDENCIA	SECRETARIA DE DESARROLLO HUMANO Y SOCIAL			ALINEACIÓN AL PMD					
PROGRAMA	Municipio Incluyente	CLAVE PMD COMPLETA			Eje	01.00.00.00			
		01.02.04.01			Programa	01.02.00.00			
		Ejercicio	2024		Línea de Acción	01.02.04.00			
		Periodo	202403		Componente	01.02.04.01			
NO. DE PROGRAMA	01020000	Fecha de Evaluación	11/04/2024	Actividad					
				NUE Componente	180.0000.00				
RESUMEN NARRATIVO	Acciones de fortalecimiento del Programa Municipal para Prevenir y Eliminar la Discriminación, Ejercido								
META CUANTITATIVA DESCRIPCIÓN	Dar seguimiento a la implementación el Programa Municipal para Prevenir y Eliminar la Discriminación, mediante la realización de 4 reportes.			Meta cifras	4				
META CUALITATIVA	Contribuir a la construcción de una política pública antidiscriminatoria del Municipio de Querétaro, en beneficios de los grupos en situación de vulnerabilidad.			Población Beneficiaria	25,500 mujeres y 24,500 hombres				
NOMBRE DEL INDICADOR	Porcentaje de avance en la entrega de reportes del Programa Municipal para Prevenir y Eliminar la Discriminación.			Variable a Medir	Reporte de fortalecimiento del Programa Municipal pa				
MÉTODO CÁLCULO	(Cantidad de reporte de avance del Programa Municipal para Prevenir y Eliminar la Discriminación realizados / Cantidad de reporte de avance del Programa Municipal para Prevenir y Eliminar la Discriminación establecidos) *100			Tipo de Fórmula	PORCENTAJE				
Datos del indicador	Tipo de Indicador	GESTIÓN		Línea Base		<div style="display: flex; align-items: center; justify-content: center;"> <div style="width: 20px; height: 20px; background-color: red; margin-right: 5px;"></div> Evaluación < 10 </div> <div style="width: 20px; height: 20px; background-color: yellow; margin-right: 5px; margin-top: 5px;"></div> Evaluación >= 10 y < 21			

GESTIÓN PARA RESULTADOS
 MATRIZ DE INDICADORES PARA RESULTADOS 2024
 Ficha Técnica y Evaluación por Indicador
 Coordinación de Gabinete


DEPENDENCIA	SECRETARIA DE DESARROLLO HUMANO Y SOCIAL				ALINEACIÓN AL PMD																
PROGRAMA	Municipio Incluyente	CLAVE PMD COMPLETA			<table border="1" style="width: 100%; border-collapse: collapse;"> <tr><td>Eje</td><td>01.00.00.00</td></tr> <tr><td>Programa</td><td>01.02.00.00</td></tr> <tr><td>Línea de Acción</td><td>01.02.04.00</td></tr> <tr><td>Componente</td><td>01.02.04.01</td></tr> <tr><td>Actividad</td><td>01.02.04.01.02</td></tr> <tr><td>NUE Componente</td><td>180.0000.00</td></tr> </table>					Eje	01.00.00.00	Programa	01.02.00.00	Línea de Acción	01.02.04.00	Componente	01.02.04.01	Actividad	01.02.04.01.02	NUE Componente	180.0000.00
		Eje	01.00.00.00																		
		Programa	01.02.00.00																		
		Línea de Acción	01.02.04.00																		
Componente	01.02.04.01																				
Actividad	01.02.04.01.02																				
NUE Componente	180.0000.00																				
01.02.04.01.02																					
Ejercicio	2024																				
Periodo	202403																				
NO. DE PROGRAMA	01020000	Fecha de Evaluación	11/04/2024																		
RESUMEN NARRATIVO	IMPLEMENTACION DE MEDIDAS DE NIVELACION E INCLUSION PARA CERRAR BRECHAS DE DESIGUALDAD EN LAS PERSONAS QUE VIVEN Y TRANSITAN EN EL MUNICIPIO DE QUERETARO																				
META CUANTITATIVA DESCRIPCIÓN	Realizar 150 eventos, cursos, talleres, conferencias y gestorías sociales para promover la inclusión y no discriminación en el Municipio de Querétaro.					Meta cifras	150														
META CUALITATIVA	Coadyuvar en la eliminación de obstáculos, mecanismo o desventajas para las personas y poblaciones en contextos de discriminación.					Población Beneficiaria	2000 mujeres y 1800 hombres														
NOMBRE DEL INDICADOR	Porcentaje de eventos, cursos, talleres, conferencias y gestorías sociales realizadas para promover la inclusión y no discriminación.					Variable a Medir	Acciones de fortalecimiento del INMUPRED, realizadas														
MÉTODO CÁLCULO	(Cantidad de eventos, cursos, talleres, conferencias y gestorías sociales para promover la inclusión y no discriminación realizadas / Cantidad de eventos, cursos, talleres, conferencias y gestorías sociales para promover la inclusión y no discriminación planeadas) *100					Tipo de Fórmula	PORCENTAJE														
Datos del indicador	Tipo de Indicador		GESTIÓN		Línea Base		<table border="1" style="width: 100%; border-collapse: collapse;"> <tr><td style="background-color: red;">Evaluación < 10</td><td rowspan="3" style="text-align: center; vertical-align: middle;">25.33</td><td rowspan="3" style="text-align: center; vertical-align: middle;"></td></tr> <tr><td style="background-color: yellow;">Evaluación >= 10 y < 21</td></tr> <tr><td style="background-color: green;">Evaluación >= 21</td></tr> </table>					Evaluación < 10	25.33		Evaluación >= 10 y < 21	Evaluación >= 21					
	Evaluación < 10	25.33																			
	Evaluación >= 10 y < 21																				
	Evaluación >= 21																				
Dimensión a med		EFICACIA		Parámetros de Evaluación y Resultado Semaforzado																	
Unidad de medid		Eventos, cursos, talleres, conferencias y gestorías sociales																			
Frecuencia de medición		TRIMESTRAL																			
Datos presupuestales	Presupuesto aprobado				Medios de verificación		Reporte trimestral de eventos, cursos, talleres, conferencias y gestorías sociales realizadas.														
	Presupuesto modificado																				
	Presupuesto pagado																				
	Diferencia Real pagado vs. Presupuesto aprobado																				
	Diferencia Real pagado vs. Presupuesto modificado				Fuente de Financiamien							Municipal									
FECHA DE EVALUACIÓN	DESCRIPCIÓN DE LAS ACTIVIDADES EN ESTRICTA CORRELACIÓN A LA META Y AL MÉTODO DE CÁLCULO		DATOS INGRESADOS				TIPOS DE FÓRMULAS Y RESULTADOS														
			Numerador	Denominador (Meta)	Denominador (Año anterior Línea base)	Meta Integral para el efecto de evaluación		Índice	Tasa de Variación	Razón ó Promedio	Porcentaje (Cobertura, Focalización)	Porcentaje de avance									
11/04/2024	Se Realizarón 38 eventos, cursos, talleres, conferencias y gestorías sociales para promover la inclusión y no discriminación en el Municipio de Querétaro.		38	150					25.33	25.33											
Tipo de Resultado	Detalle de Resultados por Periodo		Denominador (Metas 100%)				Concepto	Delegacione		Población Beneficiaria											
Real por Periodo	Mes 3 Marzo		38				Planeado	Municipio de Querétaro		2000 mujeres y 1800 hombres											
Acumulad	TOTAL		38																		
Observaciones							Real	Municipio de		3876											
							Número de archivos:		1												

DEPENDENCIA	SECRETARIA DE LA MUJER			ALINEACIÓN AL PMD						
PROGRAMA	Municipio Incluyente	CLAVE PMD COMPLETA			Eje	01.00.00.00				
		01.02.04.02			Programa	01.02.00.00				
		Ejercicio	2024		Línea de Acción	01.02.04.00				
		Periodo	202403		Componente	01.02.04.02				
NO. DE PROGRAMA	01020000		Fecha de Evaluación	11/04/2024						
RESUMEN NARRATIVO	Implementación de Acciones y mecanismos con perspectiva de género.									
META CUANTITATIVA DESCRIPCIÓN	Desarrollar e implementar 45 acciones y mecanismos con perspectiva de género en la Universidad de las Mujeres			Meta cifras	45					
META CUALITATIVA	Fortalecer a las mujeres del Municipio de Querétaro para que por medio de la capacitación y la formación tengan más oportunidades de desarrollo y superación personal que les permita integrarse y contribuir al desarrollo de la ciudad y sociedad en condiciones de igualdad			Población Beneficiaria	2,900 mujeres					
NOMBRE DEL INDICADOR	Porcentaje de acciones y mecanismos con perspectiva de género implementadas en el Municipio de Querétaro			Variable a Medir	Acciones y mecanismos ejecutados con Perspe					
MÉTODO CÁLCULO	(Cantidad de acciones y mecanismos con perspectiva de género implementadas en mujeres y hombres en el municipio de Querétaro / cantidad de acciones y mecanismos con perspectiva de género planificadas entre mujeres y hombres en el municipio de Querétaro) *100			Tipo de Fórmula	PORCENTAJE					
Datos del indicador	Tipo de Indicador	GESTIÓN		Línea Base		Evaluación < 10 Evaluación >= 10 y < 21 Evaluación >= 21	31.11			
	Dimensión a med	EFICACIA		Parámetros de Evaluación y Resultado Semaforizado						
	Unidad de medid	Acciones y mecanismos con Perspectiva de Género								
	Frecuencia de medición	TRIMESTRAL								
Datos presupuestales	Presupuesto aprobado	\$0.00		Medios de verificación	Reporte y memoria fotográfica trimestral de acciones ejecutadas con Perspectiva de Género en mujeres y hombres del Municipio de Querétaro					
	Presupuesto modificado	-\$235,985.04								
	Presupuesto pagado	\$4,808,665.43								
	Diferencia Real pagado vs. Presupuesto aprobado	-\$4,808,665.43	0%							
	Diferencia Real pagado vs. Presupuesto modificado	-\$5,044,650.47	-4.91%		Fuente de Financiamien	Municipal				
FECHA DE EVALUACIÓN	DESCRIPCIÓN DE LAS ACTIVIDADES EN ESTRICTA CORRELACIÓN A LA META Y AL MÉTODO DE CÁLCULO	DATOS INGRESADOS				TIPOS DE FÓRMULAS Y RESULTADOS				
		Numerador	Denominador (Meta)	Denominador (Año anterior Línea base)	Meta Integral para el efecto de evaluación	Índice	Tasa de Variación	Razón ó Promedio	Porcentaje (Cobertura, Focalización)	Porcentaje de avance
11/04/2024	Para el primer trimestre del 2024 se realizaron 14 acciones con perspectiva de género de las cuales: 11 son actividades extracurriculares de Formación Integral, se promovió 1 oferta de empleo (26 vacantes comparadas a las alumnas); 1 convocatoria para el servicio de	14	45					31.11	31.11	
Tipo de Resultado	Detalle de Resultados por Periodo	Denominador (Metas 100%)			Concepto	Delegacione		Población Beneficiaria		
Real por Periodo	Mes 3 Marzo	14				Planeado	Municipio de Querétaro	2,900 mujeres		
Acumulad	TOTAL	14						496 mujeres		
Observaciones					Real	Municipio de	496 mujeres			
					Número de archivos:		2			


GESTIÓN PARA RESULTADOS
MATRIZ DE INDICADORES PARA RESULTADOS 2024
 Ficha Técnica y Evaluación por Indicador
 Coordinación de Gabinete

DEPENDENCIA	SECRETARIA DE LA MUJER			ALINEACIÓN AL PMD						
PROGRAMA	Municipio Incluyente	CLAVE PMD COMPLETA			Eje	01.00.00.00				
		01.02.04.02.02			Programa	01.02.00.00				
		Ejercicio	2024		Línea de Acción	01.02.04.00				
		Periodo	202403		Componente	01.02.04.02				
NO. DE PROGRAMA	01020000	Fecha de Evaluación	11/04/2024	Actividad	01.02.04.02.02					
				NUE Componente	320.0000.00					
RESUMEN NARRATIVO	INSCRIPCIONES A LA UNIVERSIDAD DE LA MUJER REALIZADAS (2.1)									
META CUANTITATIVA DESCRIPCIÓN	Inscribir a 900 mujeres en la Universidad de la Mujer			Meta cifras	900					
META CUALITATIVA	Reducir la brecha de desigualdad en educación en las mujeres del Municipio de Querétaro a través del fortalecimiento escolar buscando propiciar un desarrollo integral social, familiar y profesional			Población Beneficiaria	900 mujeres					
NOMBRE DEL INDICADOR	Porcentaje de Inscripciones realizadas en la Universidad de la Mujer			Variable a Medir	Inscripciones en la Universidad de la Mujer, realizadas.					
MÉTODO CÁLCULO	(Cantidad de inscripciones en la Universidad de la Mujer realizadas / Cantidad de mujeres previstas para la inscripción en la Universidad de la Mujer programadas) * 100			Tipo de Fórmula	PORCENTAJE					
Datos del indicador	Tipo de Indicador	GESTIÓN		Línea Base		Evaluación < 10 Evaluación >= 10 y < 21 Evaluación >= 21	65.89			
	Dimensión a med	EFICIENCIA		Parámetros de Evaluación y Resultado Semaforzado						
	Unidad de medid	Inscripciones realizadas en la Universidad de la Mujer								
	Frecuencia de medición	TRIMESTRAL								
Datos presupuestales	Presupuesto aprobado			Medios de verificación		Reporte trimestral del número total de mujeres inscritas en la Universidad de la Mujer				
	Presupuesto modificado									
	Presupuesto pagado									
	Diferencia Real pagado vs. Presupuesto aprobado									
	Diferencia Real pagado vs. Presupuesto modificado			Fuente de Financiamien					Municipal	
FECHA DE EVALUACIÓN	DESCRIPCIÓN DE LAS ACTIVIDADES EN ESTRICTA CORRELACIÓN A LA META Y AL MÉTODO DE CÁLCULO	DATOS INGRESADOS				TIPOS DE FÓRMULAS Y RESULTADOS				
		Numerador	Denominador (Meta)	Denominador (Año anterior Línea base)	Meta Integral para el efecto de evaluación	Índice	Tasa de Variación	Razón ó Promedio	Porcentaje (Cobertura, Focalización)	Porcentaje de avance
11/04/2024	Para el primer trimestre 2024 se tienen 2085 alumnas matriculadas en el cuatrimestre Enero-Abril 2024, siendo 1492 alumnas que realizaron su reinscripción a la Universidad de las Mujeres y 593 alumnas de nuevo ingreso	593	900					65.89	65.89	
Tipo de Resultado	Detalle de Resultados por Periodo	Denominador (Metas 100%)			Concepto	Delegacione		Población Beneficiaria		
Real por Periodo	Mes 3 Marzo	593				Planeado	Municipio de Querétaro	900 mujeres		
Acumulad	TOTAL	593						593 mujeres		
Observaciones					Real	Municipio de	593 mujeres			
					Número de archivos:		2			




GESTIÓN PARA RESULTADOS
MATRIZ DE INDICADORES PARA RESULTADOS 2024
 Ficha Técnica y Evaluación por Indicador
 Coordinación de Gabinete

DEPENDENCIA	SECRETARIA DE LA MUJER			ALINEACIÓN AL PMD						
PROGRAMA	Municipio Incluyente	CLAVE PMD COMPLETA			Eje	01.00.00.00				
		01.02.04.02.05			Programa	01.02.00.00				
		Ejercicio	2024		Línea de Acción	01.02.04.00				
		Periodo	202403		Componente	01.02.04.02				
NO. DE PROGRAMA	01020000	Fecha de Evaluación	11/04/2024	Actividad	01.02.04.02.05					
				NUE Componente	320.0000.00					
RESUMEN NARRATIVO	IMPARTICION DE TALLERES DE SENSIBILIZACION PARA LAS MUJERES PARTICIPANTES DEL PROGRAMA (2.2)									
META CUANTITATIVA DESCRIPCIÓN	Impartir 09 talleres de sensibilización del Programa "Con Ellas" en el Municipio de Querétaro			Meta cifras	9					
META CUALITATIVA	Brindar herramientas a las mujeres beneficiarias del Programa en materia de género, Derechos Humanos y socioemocionales			Población Beneficiaria	2200					
NOMBRE DEL INDICADOR	Porcentaje de talles de sensibilización impartidos en el Programa "Con Ellas"			Variable a Medir	Talleres Sensibilización del Programa "ConEllas"im					
MÉTODO CÁLCULO	(Número de talleres de sensibilización para su impartición en el Programa "Con Ellas" realizados / Cantidad de talleres de sensibilización impartidos programados) *100			Tipo de Fórmula	PORCENTAJE					
Datos del indicador	Tipo de Indicador	GESTIÓN		Linea Base	Evaluación < 10 Evaluación >= 10 y < 21 Evaluación >= 21	33.33				
	Dimensión a med	EFICIENCIA		Parámetros de Evaluación y Resultado Semaforizado						
	Unidad de medid	Talleres de sensibilización del Programa "Con Ellas"								
	Frecuencia de medición	TRIMESTRAL								
Datos presupuestales	Presupuesto aprobado			Medios de verificación	Reporte trimestral de talleres de sensibilización del Programa "Con Ellas"					
	Presupuesto modificado									
	Presupuesto pagado									
	Diferencia Real pagado vs. Presupuesto aprobado									
	Diferencia Real pagado vs. Presupuesto modificado			Fuente de Financiamien	Municipal					
FECHA DE EVALUACIÓN	DESCRIPCIÓN DE LAS ACTIVIDADES EN ESTRICTA CORRELACIÓN A LA META Y AL MÉTODO DE CÁLCULO	DATOS INGRESADOS				TIPOS DE FÓRMULAS Y RESULTADOS				
		Numerador	Denominador (Meta)	Denominador (Año anterior Linea base)	Meta Integral para el efecto de evaluación	Índice	Tasa de Variación	Razón ó Promedio	Porcentaje (Cobertura, Focalización)	Porcentaje de avance
11/04/2024	DURANTE EL PERIODO COMPRENDIDO SE IMPARTIERON TRES TALLERES DE SENSIBILIZACIÓN DEL PROGRAMA "CON ELLAS", CORRESPONDIENTE A CURSO PROPEDEUTICO, TIC'S Y MODULO 1 QUE CUENTA CON 7 TEMAS: ME CONOZCO, MI VA	3	9					33.33	33.33	
Tipo de Resultado	Detalle de Resultados por Periodo			Denominador (Metas 100%)	Concepto	Delegacione		Población Beneficiaria		
Real por Periodo	Mes 3 Marzo	3			Planeado	Municipio de Querétaro		2200		
Acumulad	TOTAL	3				Real	Municipio de		1743 mujeres	
Observaciones					Número de archivos:		2			




GESTIÓN PARA RESULTADOS
MATRIZ DE INDICADORES PARA RESULTADOS 2024
 Ficha Técnica y Evaluación por Indicador
 Coordinación de Gabinete

DEPENDENCIA	SECRETARIA DE LA MUJER			ALINEACIÓN AL PMD						
PROGRAMA	Municipio Incluyente	CLAVE PMD COMPLETA			Eje	01.00.00.00				
		01.02.04.02.08			Programa	01.02.00.00				
		Ejercicio	2024		Línea de Acción	01.02.04.00				
		Periodo	202403		Componente	01.02.04.02				
NO. DE PROGRAMA	01020000	Fecha de Evaluación	12/04/2024	Actividad	01.02.04.02.08					
				NUE Componente	320.0000.00					
RESUMEN NARRATIVO	ENTREGA DE ESTIMULOS A LAS MUJERES INSCRITAS EN LA UNIVERSIDAD (6.2)									
META CUANTITATIVA DESCRIPCIÓN	Entregar estímulos al 100% de las mujeres que lo soliciten, a partir del resultado obtenido en su estudio socioeconómico			Meta cifras	100%					
META CUALITATIVA	Proporcionar nuevas oportunidades para acceder a la Educación Superior a las mujeres que, por diferentes motivos, no han tenido oportunidad de hacerlo brindándoles las facilidades y flexibilidad para lograrlo.			Población Beneficiaria	2,750 mujeres					
NOMBRE DEL INDICADOR	Porcentaje de solicitudes de estímulos entregados a mujeres			Variable a Medir	Solicitudes de estímulos a las mujeres, entregados u					
MÉTODO CÁLCULO	(Cantidad de solicitudes de estímulos otorgados / cantidad de solicitudes de estímulos recibidas) *100			Tipo de Fórmula	PORCENTAJE					
Datos del indicador	Tipo de Indicador	GESTIÓN		Línea Base		Evaluación < 10 Evaluación >= 10 y < 21 Evaluación >= 21	100			
	Dimensión a med	EFICACIA		Parámetros de Evaluación y Resultado Semaforizado						
	Unidad de medid	Solicitudes de estímulos								
	Frecuencia de medición	TRIMESTRAL								
Datos presupuestales	Presupuesto aprobado			Medios de verificación	Reporte trimestral de solicitudes recibidas y solicitudes atendidas con porcentaje de beca asignado					
	Presupuesto modificado									
	Presupuesto pagado									
	Diferencia Real pagado vs. Presupuesto aprobado									
	Diferencia Real pagado vs. Presupuesto modificado			Fuente de Financiamien	Municipal					
FECHA DE EVALUACIÓN	DESCRIPCIÓN DE LAS ACTIVIDADES EN ESTRICTA CORRELACIÓN A LA META Y AL MÉTODO DE CÁLCULO	DATOS INGRESADOS				TIPOS DE FÓRMULAS Y RESULTADOS				
		Numerador	Denominador (Meta)	Denominador anterior (Línea base)	Meta Integral para el efecto de evaluación	Índice	Tasa de Variación	Razón ó Promedio	Porcentaje (Cobertura, Focalización)	Porcentaje de avance
12/04/2024	Durante la convocatoria para ingresar en el periodo escolar Enero - Abril 2024, se registraron 840 aspirantes para realizar estudio socioeconómico, de las cuales 622 concluyeron satisfactoriamente tanto su estudio socioeconómico como su proceso de	622	622					100	100	
Tipo de Resultado	Detalle de Resultados por Periodo	Denominador (Metas 100%)		Concepto	Delegacione		Población Beneficiaria			
Real por Periodo	Mes 3 Marzo	622	622	Planeado	Municipio de Querétaro	2,750 mujeres				
Acumulad	TOTAL	622	622							
Observaciones					Real	Municipio de	622 mujeres			
					Número de archivos:		2			


GESTIÓN PARA RESULTADOS
MATRIZ DE INDICADORES PARA RESULTADOS 2024
 Ficha Técnica y Evaluación por Indicador
 Coordinación de Gabinete

DEPENDENCIA	SECRETARIA DE LA MUJER				ALINEACIÓN AL PMD																
PROGRAMA	Municipio Incluyente	CLAVE PMD COMPLETA			<table border="1" style="width: 100%;"> <tr><td>Eje</td><td>01.00.00.00</td></tr> <tr><td>Programa</td><td>01.02.00.00</td></tr> <tr><td>Línea de Acción</td><td>01.02.04.00</td></tr> <tr><td>Componente</td><td>01.02.04.02</td></tr> <tr><td>Actividad</td><td>01.02.04.02.09</td></tr> <tr><td>NUE Componente</td><td>320.0000.00</td></tr> </table>					Eje	01.00.00.00	Programa	01.02.00.00	Línea de Acción	01.02.04.00	Componente	01.02.04.02	Actividad	01.02.04.02.09	NUE Componente	320.0000.00
		Eje	01.00.00.00																		
		Programa	01.02.00.00																		
		Línea de Acción	01.02.04.00																		
Componente	01.02.04.02																				
Actividad	01.02.04.02.09																				
NUE Componente	320.0000.00																				
01.02.04.02.09																					
Ejercicio	2024																				
Periodo	202403																				
NO. DE PROGRAMA	01020000	Fecha de Evaluación	11/04/2024																		
RESUMEN NARRATIVO	IMPLEMENTACION DE ACTIVIDADES EXTRACURRICULARES PARA LA FORMACION INTEGRAL (2.1)																				
META CUANTITATIVA DESCRIPCIÓN	Realizar 48 talleres de formación integral				Meta cifras	48															
META CUALITATIVA	Brindar talleres de formación integral para las mujeres como una herramienta para el desarrollo emocional, físico y mental.				Población Beneficiaria	1,200 mujeres															
NOMBRE DEL INDICADOR	Porcentaje de talleres de formación integral realizados				Variable a Medir	Actividades extracurriculares para la formación integral, r															
MÉTODO CÁLCULO	(Cantidad de talleres de formación integral impartidos/ cantidad de talleres de formación integral programados) *100				Tipo de Fórmula	PORCENTAJE															
Datos del indicador	Tipo de Indicador	GESTIÓN		Línea Base		<table border="1" style="width: 100%;"> <tr><td style="background-color: red;">Evaluación < 10</td><td rowspan="3" style="text-align: center; vertical-align: middle;">22.92</td><td rowspan="3" style="text-align: center; vertical-align: middle;"></td></tr> <tr><td style="background-color: yellow;">Evaluación >= 10 y < 21</td></tr> <tr><td style="background-color: green;">Evaluación >= 21</td></tr> </table>				Evaluación < 10	22.92		Evaluación >= 10 y < 21	Evaluación >= 21							
	Evaluación < 10	22.92																			
	Evaluación >= 10 y < 21																				
	Evaluación >= 21																				
Dimensión a med	EFICIENCIA		Parámetros de Evaluación y Resultado Semaforizado																		
Unidad de medid	Talleres de formación integral																				
Frecuencia de medición	TRIMESTRAL																				
Datos presupuestales	Presupuesto aprobado			Medios de verificación		Reporte trimestral de los talleres de formación integral															
	Presupuesto modificado																				
	Presupuesto pagado																				
	Diferencia Real pagado vs. Presupuesto aprobado																				
	Diferencia Real pagado vs. Presupuesto modificado			Fuente de Financiamien	Municipal																
FECHA DE EVALUACIÓN	DESCRIPCIÓN DE LAS ACTIVIDADES EN ESTRICTA CORRELACIÓN A LA META Y AL MÉTODO DE CÁLCULO	DATOS INGRESADOS				TIPOS DE FÓRMULAS Y RESULTADOS															
		Numerador	Denominador (Meta)	Denominador anterior (Línea base)	Meta Integral para el efecto de evaluación	Índice	Tasa de Variación	Razón ó Promedio	Porcentaje (Cobertura, Focalización)	Porcentaje de avance											
11/04/2024	Se realizaron, durante el primer trimestre de 2024, un total de 11 actividades extracurriculares para la formación integral de las cuales: 4 son relacionadas con el desarrollo físico y salud (Jornada de Salud, Acondicionamiento físico, Activación Física y	11	48					22.92	22.92												
Tipo de Resultado	Detalle de Resultados por Periodo	Denominador (Metas 100%)			Concepto	Delegacione		Población Beneficiaria													
Real por Periodo	Mes 3 Marzo	11				Planeado	Municipio de Querétaro		1,200 mujeres												
Acumulad	TOTAL	11																			
Observaciones					Real	Municipio de		447 mujeres													
					Número de archivos:		2														


GESTIÓN PARA RESULTADOS
 MATRIZ DE INDICADORES PARA RESULTADOS 2024
 Ficha Técnica y Evaluación por Indicador
 Coordinación de Gabinete

DEPENDENCIA	SECRETARIA DE LA MUJER				ALINEACIÓN AL PMD																
PROGRAMA	Municipio Incluyente	CLAVE PMD COMPLETA			<table border="1" style="width: 100%; border-collapse: collapse;"> <tr><td>Eje</td><td>01.00.00.00</td></tr> <tr><td>Programa</td><td>01.02.00.00</td></tr> <tr><td>Línea de Acción</td><td>01.02.04.00</td></tr> <tr><td>Componente</td><td>01.02.04.02</td></tr> <tr><td>Actividad</td><td>01.02.04.02.10</td></tr> <tr><td>NUE Componente</td><td>320.0000.00</td></tr> </table>					Eje	01.00.00.00	Programa	01.02.00.00	Línea de Acción	01.02.04.00	Componente	01.02.04.02	Actividad	01.02.04.02.10	NUE Componente	320.0000.00
		Eje	01.00.00.00																		
		Programa	01.02.00.00																		
		Línea de Acción	01.02.04.00																		
Componente	01.02.04.02																				
Actividad	01.02.04.02.10																				
NUE Componente	320.0000.00																				
01.02.04.02.10																					
Ejercicio	2024																				
Periodo	202403																				
NO. DE PROGRAMA	01020000	Fecha de Evaluación	11/04/2024																		
RESUMEN NARRATIVO	ATENCIÓN A BENEFICIARIAS DURANTE LAS FASES DEL PROGRAMA "CON ELLAS" (2.2)																				
META CUANTITATIVA DESCRIPCIÓN	Realizar 42 círculos de escucha durante las fases del Programa "Con Ellas"						Meta cifras	42													
META CUALITATIVA	Brindar atención psicológica a las mujeres del programa mediante los círculos de escucha como una medida de contención y acompañamiento emocional						Población Beneficiaria	2200													
NOMBRE DEL INDICADOR	Porcentaje de círculos de escucha realizados en el Programa "Con Ellas"						Variable a Medir	Círculos de escucha de Atención a beneficiarias del Programa													
MÉTODO CÁLCULO	(Cantidad total de círculos de escucha realizados / cantidad de círculos de escucha programadas) *100						Tipo de Fórmula	PORCENTAJE													
Datos del indicador	Tipo de Indicador		GESTIÓN		Línea Base		<table border="1" style="width: 100%; border-collapse: collapse;"> <tr><td style="background-color: red;">Evaluación < 10</td><td rowspan="3" style="text-align: center; vertical-align: middle;">16.67</td><td rowspan="3" style="text-align: center; vertical-align: middle;"></td></tr> <tr><td style="background-color: yellow;">Evaluación >= 10 y < 21</td></tr> <tr><td style="background-color: green;">Evaluación >= 21</td></tr> </table>				Evaluación < 10	16.67		Evaluación >= 10 y < 21	Evaluación >= 21						
	Evaluación < 10	16.67																			
	Evaluación >= 10 y < 21																				
	Evaluación >= 21																				
Dimensión a med		EFICIENCIA		Parámetros de Evaluación y Resultado Semaforizado																	
Unidad de medid		Círculos de escucha																			
Frecuencia de medición		TRIMESTRAL																			
Datos presupuestales	Presupuesto aprobado				Medios de verificación		Reporte trimestral de los círculos de escucha														
	Presupuesto modificado																				
	Presupuesto pagado																				
	Diferencia Real pagado vs. Presupuesto aprobado																				
	Diferencia Real pagado vs. Presupuesto modificado				Fuente de Financiamien	Municipal															
FECHA DE EVALUACIÓN	DESCRIPCIÓN DE LAS ACTIVIDADES EN ESTRICTA CORRELACIÓN A LA META Y AL MÉTODO DE CÁLCULO		DATOS INGRESADOS				TIPOS DE FÓRMULAS Y RESULTADOS														
			Numerador	Denominador (Meta)	Denominador (Año anterior Línea base)	Meta Integral para el efecto de evaluación	Índice	Tasa de Variación	Razón ó Promedio	Porcentaje (Cobertura, Focalización)	Porcentaje de avance										
11/04/2024	DURANTE EL PERIODO COMPRENDIDO SE IMPARTIERON SIETE CÍRCULOS DE ESCUCHA PARA BENEFICIARIAS DEL PROGRAMA "CON ELLAS", UNO POR CADA DELEGACION, DIRIGIDOS A 1743 MUJERES		7	42				16.67	16.67												
Tipo de Resultado	Detalle de Resultados por Periodo		Denominador (Metas 100%)			Concepto	Delegacione		Población Beneficiaria												
Real por Periodo	Mes 3 Marzo		7				Planeado	Municipio de Querétaro		2200											
Acumulad	TOTAL		7					Real	Municipio de		1743 MUJERES										
Observaciones							Número de archivos:		2												


GESTIÓN PARA RESULTADOS
MATRIZ DE INDICADORES PARA RESULTADOS 2024
 Ficha Técnica y Evaluación por Indicador
 Coordinación de Gabinete

DEPENDENCIA	SECRETARIA DE LA MUJER			ALINEACIÓN AL PMD						
PROGRAMA	Municipio Incluyente	CLAVE PMD COMPLETA			Eje	01.00.00.00				
		01.02.04.02.11			Programa	01.02.00.00				
		Ejercicio	2024		Línea de Acción	01.02.04.00				
		Periodo	202403		Componente	01.02.04.02				
NO. DE PROGRAMA	01020000		Fecha de Evaluación	11/04/2024						
RESUMEN NARRATIVO	IMPLEMENTACION DE CAPACITACIONES EN TEMAS DE EMPLEO Y AUTOEMPLEO PARA LAS MUJERES QUE PARTICIPAN EN EL PROGRAMA (2.2)									
META CUANTITATIVA DESCRIPCIÓN	Impartir 72 talleres y capacitaciones virtuales y presenciales de profesionalización y emprendimiento.			Meta cifras	72					
META CUALITATIVA	Brindar talleres y capacitaciones, con las cuales se desarrollarán herramientas y competencias que contribuyan al empoderamiento económico de las mujeres.			Población Beneficiaria	2200					
NOMBRE DEL INDICADOR	Porcentaje de talleres y Capacitaciones en Materia de Fortalecimiento al Empoderamiento de la Mujer impartidos			Variable a Medir	Talleres y Capacitaciones en Materia de Fortalecimiento					
MÉTODO CÁLCULO	(Talleres y Capacitaciones en Materia de Fortalecimiento al Empoderamiento de la Mujer impartidas / Talleres y Capacitaciones en Materia de Fortalecimiento al Empoderamiento de la Mujer programadas) *100			Tipo de Fórmula	PORCENTAJE					
Datos del indicador	Tipo de Indicador	GESTIÓN		Línea Base		Evaluación < 10 Evaluación >= 10 y < 21 Evaluación >= 21	1.39			
	Dimensión a med	EFICACIA		Parámetros de Evaluación y Resultado Semaforzado						
	Unidad de medid	Talleres y capacitaciones en Materia de Fortalecimiento al Empoderamiento de la Mu								
	Frecuencia de medición	TRIMESTRAL								
Datos presupuestales	Presupuesto aprobado			Medios de verificación	Reporte trimestral de Talleres y capacitaciones en Materia de Fortalecimiento al Empoderamiento de la Mujer realizadas					
	Presupuesto modificado									
	Presupuesto pagado									
	Diferencia Real pagado vs. Presupuesto aprobado									
	Diferencia Real pagado vs. Presupuesto modificado			Fuente de Financiamien	Municipal					
FECHA DE EVALUACIÓN	DESCRIPCIÓN DE LAS ACTIVIDADES EN ESTRICTA CORRELACIÓN A LA META Y AL MÉTODO DE CÁLCULO	DATOS INGRESADOS				TIPOS DE FÓRMULAS Y RESULTADOS				
		Numerador	Denominador (Meta)	Denominador (Año anterior Línea base)	Meta Integral para el efecto de evaluación	Índice	Tasa de Variación	Razón ó Promedio	Porcentaje (Cobertura, Focalización)	Porcentaje de avance
11/04/2024	DURANTE ESTE TRIMESTRE SE REALIZO UNA CAPACITACION EN MATERIA DE FORTALECIMIENTO AL EMPODERAMIENTO DE LAS MUJERES, CORRESPONDIENTE AL TALLER "ACELERADOR DE NEGOCIOS" DE CANACO (CAMARA NACIONAL DE COMERCIO DE QUE	1	72					1.39	1.39	
Tipo de Resultado	Detalle de Resultados por Periodo	Denominador (Metas 100%)			Concepto	Delegacione		Población Beneficiaria		
Real por Periodo	Mes 3 Marzo	1				Planeado	Municipio de Querétaro		2200	
Acumulad	TOTAL	1					Municipio de		495 MUJERES	
Observaciones					Real					
					Número de archivos:		2			


GESTIÓN PARA RESULTADOS
MATRIZ DE INDICADORES PARA RESULTADOS 2024
 Ficha Técnica y Evaluación por Indicador
 Coordinación de Gabinete


DEPENDENCIA	SECRETARIA DE LA MUJER			ALINEACIÓN AL PMD						
PROGRAMA	Municipio Incluyente	CLAVE PMD COMPLETA			Eje	01.00.00.00				
		01.02.04.02.12			Programa	01.02.00.00				
		Ejercicio	2024		Línea de Acción	01.02.04.00				
		Periodo	202403		Componente	01.02.04.02				
NO. DE PROGRAMA	01020000		Fecha de Evaluación	11/04/2024						
RESUMEN NARRATIVO	DESARROLLAR TALLERES Y ASESORIAS PARA EL FORTALECIMIENTO DE HABITOS SALUDABLES (2.2)									
META CUANTITATIVA DESCRIPCIÓN	Impartir 240 asesorías nutricionales, 5 talleres de hábitos alimenticios y 660 sesiones de activación física			Meta cifras	905					
META CUALITATIVA	Brindar asesorías y talleres en materia de nutrición para fomentar hábitos alimenticios saludables y prevenir enfermedades			Población Beneficiaria	2200					
NOMBRE DEL INDICADOR	Porcentaje de asesorías, talleres y sesiones para el fortalecimiento de hábito saludable, impartidas.			Variable a Medir	Talleres, asesorías y sesiones para el fortalecimiento de hábito					
MÉTODO CÁLCULO	(Talleres, asesorías y sesiones para el fortalecimiento de hábito saludables impartidas/ Talleres, asesorías y sesiones para el fortalecimiento de hábito saludables programadas) *100			Tipo de Fórmula	PORCENTAJE					
Datos del indicador	Tipo de Indicador	GESTIÓN		Línea Base		Evaluación < 10 Evaluación >= 10 y < 21 Evaluación >= 21	13.59			
	Dimensión a med	EFICIENCIA		Parámetros de Evaluación y Resultado Semaforzado						
	Unidad de medid	Talleres, asesorías y sesiones para el fortalecimiento de hábito saludables								
	Frecuencia de medición	TRIMESTRAL								
Datos presupuestales	Presupuesto aprobado			Medios de verificación		Reporte trimestral de Talleres, asesorías y sesiones para el fortalecimiento de hábito saludables realizadas				
	Presupuesto modificado									
	Presupuesto pagado									
	Diferencia Real pagado vs. Presupuesto aprobado									
	Diferencia Real pagado vs. Presupuesto modificado			Fuente de Financiamien	Municipal					
FECHA DE EVALUACIÓN	DESCRIPCIÓN DE LAS ACTIVIDADES EN ESTRICTA CORRELACIÓN A LA META Y AL MÉTODO DE CÁLCULO	DATOS INGRESADOS				TIPOS DE FÓRMULAS Y RESULTADOS				
		Numerador	Denominador (Meta)	Denominador (Año anterior Línea base)	Meta Integral para el efecto de evaluación	Índice	Tasa de Variación	Razón ó Promedio	Porcentaje (Cobertura, Focalización)	Porcentaje de avance
11/04/2024	DURANTE ESTE TRIMESTRE SE REALIZO UN TALLER PARA EL FORTALECIMIENTO DE HÁBITOS SALUDABLES PARA LAS MUJERES. NO SE REALIZARON ASESORÍAS PARA EL FORTALECIMIENTO DE HÁBITOS SALUDABLES PARA LAS MUJERES, DE ACUERDO AL CALEND	123	905					13.59	13.59	
Tipo de Resultado	Detalle de Resultados por Periodo	Denominador (Metas 100%)			Concepto	Delegacione		Población Beneficiaria		
Real por Periodo	Mes 3 Marzo	123				Planeado	Municipio de Querétaro		2200	
Acumulad	TOTAL	123					Municipio de		1743 MUJERES	
Observaciones						Real				
						Número de archivos:		2		


GESTIÓN PARA RESULTADOS
MATRIZ DE INDICADORES PARA RESULTADOS 2024
 Ficha Técnica y Evaluación por Indicador
 Coordinación de Gabinete

DEPENDENCIA	SECRETARIA DE LA MUJER			ALINEACIÓN AL PMD						
PROGRAMA	Municipio Incluyente	CLAVE PMD COMPLETA			Eje	01.00.00.00				
		01.02.05.01			Programa	01.02.00.00				
		Ejercicio	2024		Línea de Acción	01.02.05.00				
		Periodo	202403		Componente	01.02.05.01				
NO. DE PROGRAMA	01020000	Fecha de Evaluación	12/04/2024							
RESUMEN NARRATIVO	Igualdad Sustantiva Entre Mujeres y Hombres, Ejercida									
META CUANTITATIVA DESCRIPCIÓN	Dar cumplimiento al 100% de acciones y políticas de igualdad de prevención, atención, igualdad y disminución de la discriminación en el municipio de Querétaro				Meta cifras	100%				
META CUALITATIVA	Ejercer una igualdad sustantiva entre mujeres y hombres, así como prevenir y atender situaciones de violencia a partir del cumplimiento del programa anual del Instituto				Población Beneficiaria	11,835 mujeres y 5,515 hombres				
NOMBRE DEL INDICADOR	Porcentaje del cumplimiento de las líneas de acción de Igualdad Sustantiva establecidas en el programa anual del Instituto.				Variable a Medir	Número de acciones de Igualdad Sustantiva				
MÉTODO CÁLCULO	(Cantidad de líneas de acción del programa anual del Instituto realizadas / Cantidad de líneas de acción del programa anual del Instituto programadas)*100				Tipo de Fórmula	PORCENTAJE				
Datos del indicador	Tipo de Indicador	GESTIÓN		Línea Base		Evaluación < 10 Evaluación >= 10 y < 21 Evaluación >= 21	100			
	Dimensión a med	EFICACIA		Parámetros de Evaluación y Resultado Semaforzado						
	Unidad de medid	Líneas de acción de Igualdad Sustantiva								
	Frecuencia de medición	TRIMESTRAL								
Datos presupuestales	Presupuesto aprobado	\$0.00		Medios de verificación	Reporte trimestral del avance por línea de acción establecidas en el programa anual del Instituto.					
	Presupuesto modificado	\$78,355.42								
	Presupuesto pagado	\$772,581.53								
	Diferencia Real pagado vs. Presupuesto aprobado	-\$772,581.53	0%							
	Diferencia Real pagado vs. Presupuesto modificado	-\$694,226.11	10.14%							Fuente de Financiamien
FECHA DE EVALUACIÓN	DESCRIPCIÓN DE LAS ACTIVIDADES EN ESTRICTA CORRELACIÓN A LA META Y AL MÉTODO DE CÁLCULO	DATOS INGRESADOS				TIPOS DE FÓRMULAS Y RESULTADOS				
		Numerador	Denominador (Meta)	Denominador (Año anterior Línea base)	Meta Integral para el efecto de evaluación	Índice	Tasa de Variación	Razón ó Promedio	Porcentaje (Cobertura, Focalización)	Porcentaje de avance
12/04/2024	Para fortalecer la Prevención, Atención, Igualdad y la Dismución de la Discriminación en el Municipio de Querétaro se trabajó con 17 líneas de acción para ejercer una Igualdad Sustantiva entre mujeres y hombres, así como Prevenir y Atend	17	17					100	100	
Tipo de Resultado	Detalle de Resultados por Periodo	Denominador (Metas 100%)			Concepto	Delegacione		Población Beneficiaria		
Real por Periodo	Mes 3 Marzo	17	17		Planeado	Municipio de Querétaro	11,835 mujeres y 5,515 hombres			
Acumulad	TOTAL	17	17							
Observaciones					Real	Municipio de	3,307 mujeres y 1			
					Número de archivos:		2			


GESTIÓN PARA RESULTADOS
MATRIZ DE INDICADORES PARA RESULTADOS 2024
 Ficha Técnica y Evaluación por Indicador
 Coordinación de Gabinete

DEPENDENCIA	SECRETARIA DE LA MUJER			ALINEACIÓN AL PMD						
PROGRAMA	Municipio Incluyente	CLAVE PMD COMPLETA			Eje	01.00.00.00				
		01.02.05.01.06			Programa	01.02.00.00				
		Ejercicio	2024		Línea de Acción	01.02.05.00				
		Periodo	202403		Componente	01.02.05.01				
NO. DE PROGRAMA	01020000	Fecha de Evaluación	12/04/2024							
RESUMEN NARRATIVO	DAR ATENCIÓN INTEGRAL Y SEGUIMIENTO A MUJERES EN SITUACIÓN DE VIOLENCIA, MAYORES DE EDAD Y QUE RESIDAN EN EL MUNICIPIO DE QUERÉTARO, CONFORME A LO ESTABLECIDO EN LOS PROTOCOLOS DE ATENCIÓN FEDERALES Y ESTATALES									
META CUANTITATIVA DESCRIPCIÓN	Atender el 100% de las solicitudes realizadas por mujeres en situación de violencia del municipio de Querétaro.				Meta cifras	100%				
META CUALITATIVA	Incidir en la disminución de la violencia en el municipio Querétaro, mediante acciones de orientación, atención especializada e impulso a la autonomía de las mujeres en situación de violencia.				Población Beneficiaria	800 mujeres				
NOMBRE DEL INDICADOR	Porcentaje de atenciones integrales a mujeres en situación de violencia del Municipio de Querétaro.				Variable a Medir	Solicitudes comprobación de las atenciones				
MÉTODO CÁLCULO	(Cantidad de solicitudes atendidas / Cantidad de solicitudes recibidas) *100				Tipo de Fórmula	PORCENTAJE				
Datos del indicador	Tipo de Indicador	GESTIÓN		Línea Base		<div style="display: flex; align-items: center; justify-content: center;"> <div style="width: 20px; height: 20px; background-color: red; margin-right: 5px;"></div> <div style="width: 20px; height: 20px; background-color: yellow; margin-right: 5px;"></div> <div style="width: 20px; height: 20px; background-color: green; margin-right: 5px;"></div> </div>	100			
	Dimensión a med	EFICACIA		Parámetros de Evaluación y Resultado Semaforzado						
	Unidad de medid	Solicitudes de atenciones integrales a mujeres en situación de violencia		Evaluación < 10						
	Frecuencia de medición	TRIMESTRAL		Evaluación >= 10 y < 21						
Datos presupuestales	Presupuesto aprobado	\$0.00		Medios de verificación	Reporte trimestral con listas de solicitudes y folios atendidos.					
	Presupuesto modificado	\$78,355.42								
	Presupuesto pagado	\$772,581.53								
	Diferencia Real pagado vs. Presupuesto aprobado	-\$772,581.53								
	Diferencia Real pagado vs. Presupuesto modificado	-\$694,226.11		Fuente de Financiamien						Municipal
FECHA DE EVALUACIÓN	DESCRIPCIÓN DE LAS ACTIVIDADES EN ESTRICTA CORRELACIÓN A LA META Y AL MÉTODO DE CÁLCULO	DATOS INGRESADOS				TIPOS DE FÓRMULAS Y RESULTADOS				
		Numerador	Denominador (Meta)	Denominador anterior (Línea base)	Meta Integral para el efecto de evaluación	Índice	Tasa de Variación	Razón ó Promedio	Porcentaje (Cobertura, Focalización)	Porcentaje de avance
12/04/2024	Se realizaron y atendieron 472 solicitudes en los módulos de atención psicológica, jurídica y social en las delegaciones Epigmenio González, Felipe Carrillo Puerto, Centro Histórico y Josefa Vergara, dando respuesta al 100% y beneficiando con ello a	472	472				100	100		
Tipo de Resultado	Detalle de Resultados por Periodo	Denominador (Metas 100%)			Concepto	Delegacione		Población Beneficiaria		
Real por Periodo	Mes 3 Marzo	472	472		Planeado	Municipio de Querétaro		800 mujeres		
Acumulad	TOTAL	472	472			Real	Municipio de		112	
Observaciones					Número de archivos:		2			


DEPENDENCIA	SECRETARIA DE LA MUJER			ALINEACIÓN AL PMD						
PROGRAMA	Municipio Incluyente	CLAVE PMD COMPLETA			Eje	01.00.00.00				
		01.02.05.01.07			Programa	01.02.00.00				
		Ejercicio	2024		Línea de Acción	01.02.05.00				
		Periodo	202403		Componente	01.02.05.01				
NO. DE PROGRAMA	01020000	Fecha de Evaluación	12/04/2024							
RESUMEN NARRATIVO	BRINDAR CAPACITACIONES A MUJERES Y HOMBRES DEL MUNICIPIO DE QUERÉTARO EN TEMAS DE IGUALDAD Y PERSPECTIVA DE GENERO, NO DISCRIMINACION, DERECHOS HUMANOS Y PREVENCIÓN DE LAS VIOLENCIAS, ASI COMO CONTENIDOS QUE CONTRIBUYAN AL FORTALECIMIENTO Y EMPODERAMIENTO DE LAS MUJERES.									
META CUANTITATIVA DESCRIPCIÓN	Realizar el 100% de capacitaciones a mujeres y hombres, así como al funcionariado público del municipio de Querétaro, en temas de igualdad y perspectiva de género, derechos humanos y no discriminación y prevención de las violencias, así como contenidos que contribuyan al fortalecimiento				Meta cifras	100%				
META CUALITATIVA	Contribuir en el fortalecimiento de la Igualdad sustantiva entre mujeres y hombres, así como prevenir y disminuir la violencia contra las mujeres y promover su desarrollo integral.				Población Beneficiaria	10,000 mujeres 5,000 hombres				
NOMBRE DEL INDICADOR	Porcentaje de capacitaciones realizadas al interior y exterior de la administración de igualdad y perspectiva de género, derechos humanos y no discriminación y prevención de las violencias, así como contenidos que contribuyan al fortalecimiento y empoderamiento de las mujeres.				Variable a Medir	Número de capacitaciones solicitadas e impartida				
MÉTODO CÁLCULO	(Número de capacitaciones en temas de igualdad y perspectiva de género, no discriminación, derechos humanos y prevención de las violencias realizadas / Número de capacitaciones en temas de igualdad y perspectiva de género, no discriminación, derechos humanos y prevención de las violencias)				Tipo de Fórmula	PORCENTAJE				
Datos del indicador	Tipo de Indicador	GESTIÓN		Línea Base		Evaluación < 10 Evaluación >= 10 y < 21 Evaluación >= 21	100			
	Dimensión a med	EFICACIA		Parámetros de Evaluación y Resultado Semaforzado						
	Unidad de medid	Número de capacitaciones en temas de igualdad y perspectiva de género, no di								
	Frecuencia de medición	TRIMESTRAL								
Datos presupuestales	Presupuesto aprobado	\$0.00		Medios de verificación	Reporte trimestral de capacitaciones realizadas, con solicitudes y listas.					
	Presupuesto modificado	\$78,355.42								
	Presupuesto pagado	\$772,581.53								
	Diferencia Real pagado vs. Presupuesto aprobado	-\$772,581.53								
	Diferencia Real pagado vs. Presupuesto modificado	-\$694,226.11		Fuente de Financiamien	Municipal					
FECHA DE EVALUACIÓN	DESCRIPCIÓN DE LAS ACTIVIDADES EN ESTRICTA CORRELACIÓN A LA META Y AL MÉTODO DE CÁLCULO	DATOS INGRESADOS				TIPOS DE FÓRMULAS Y RESULTADOS				
		Numerador	Denominador (Meta)	Denominador anterior (Línea base)	Meta Integral para el efecto de evaluación	Índice	Tasa de Variación	Razón ó Promedio	Porcentaje (Cobertura, Focalización)	Porcentaje de avance
12/04/2024	Durante el primer trimestre del año, se recibieron un total de 135 solicitudes de capacitaciones, cursos y talleres en diversas áreas como Igualdad y Perspectiva de Género, Masculinidades, Gestión y Cuidado de las Emociones, Prevención de Violencias,	135	135					100	100	
Tipo de Resultado	Detalle de Resultados por Periodo	Denominador (Metas 100%)			Concepto	Delegacione		Población Beneficiaria		
Real por Periodo	Mes 3 Marzo	135	135		Planeado	Municipio de Querétaro	10,000 mujeres 5,000 hombres			
Acumulad	TOTAL	135	135							
Observaciones		Real	Municipio de		3,133 mujeres	1				
		Número de archivos:			2					

DEPENDENCIA	SECRETARIA DE LA MUJER			ALINEACIÓN AL PMD						
PROGRAMA	Municipio Incluyente	CLAVE PMD COMPLETA			Eje	01.00.00.00				
		01.02.05.01.08			Programa	01.02.00.00				
		Ejercicio	2024		Línea de Acción	01.02.05.00				
		Periodo	202403		Componente	01.02.05.01				
NO. DE PROGRAMA	01020000		Fecha de Evaluación	12/04/2024						
RESUMEN NARRATIVO	TRANSVERSALIZAR LA PERSPECTIVA DE GENERO EN LAS DISTINTAS DEPENDENCIAS, ENTIDADES Y ORGANISMOS DE LA ADMINISTRACION PUBLICA MUNICIPAL, A PARTIR DE LA EJECUCION DE PROGRAMAS Y ACCIONES COORDINADAS O CONJUNTAS, TENDIENTES A LOGRAR LA IGUALDAD DE OPORTUNIDADES Y LA PREVENCION DE LAS VIOLENCIAS CONTRA LAS MUJERES									
META CUANTITATIVA DESCRIPCIÓN	Realizar 56 acciones encaminadas a la transversalización de la perspectiva de género, que incorporen y promuevan el acceso de las mujeres a una vida libre de violencia, así como la igualdad formal y sustantiva entre mujeres y hombres del municipio de Querétaro				Meta cifras	56				
META CUALITATIVA	Promover la implementación y la promoción de la transversalización de la perspectiva de género en todas las dependencias, entidades y organismos del Municipio de Querétaro: fomentando una cultura institucional con perspectiva de género, derechos humanos de las mujeres y lenguaje no sexi				Población Beneficiaria	300 mujeres y 200 hombres				
NOMBRE DEL INDICADOR	Porcentaje de acciones tendientes a lograr la igualdad de oportunidades y la prevención de las violencias contra las mujeres realizadas.				Variable a Medir	Número de acciones tendientes a lograr la igualdad de oportunidad				
MÉTODO CÁLCULO	(Cantidad de acciones tendientes a lograr la igualdad de oportunidades y la prevención de las violencias contra las mujeres realizadas/cantidad de acciones tendientes a lograr la igualdad de oportunidades y la prevención de las violencias contra las mujeres planeadas) *100				Tipo de Fórmula	PORCENTAJE				
Datos del indicador	Tipo de Indicador	GESTIÓN		Línea Base		Evaluación < 10 Evaluación >= 10 y < 21 Evaluación >= 21	10.71			
	Dimensión a med	EFICACIA		Parámetros de Evaluación y Resultado Semaforizado						
	Unidad de medid	Acciones tendientes a lograr la igualdad de oportunidades y la prevención								
	Frecuencia de medición	TRIMESTRAL								
Datos presupuestales	Presupuesto aprobado			Medios de verificación		Actas de las sesiones, reuniones o mesas de trabajo realizadas.				
	Presupuesto modificado									
	Presupuesto pagado									
	Diferencia Real pagado vs. Presupuesto aprobado									
	Diferencia Real pagado vs. Presupuesto modificado			Fuente de Financiamien	Municipal					
FECHA DE EVALUACIÓN	DESCRIPCIÓN DE LAS ACTIVIDADES EN ESTRICTA CORRELACIÓN A LA META Y AL MÉTODO DE CÁLCULO	DATOS INGRESADOS				TIPOS DE FÓRMULAS Y RESULTADOS				
		Numerador	Denominador (Meta)	Denominador (Año anterior Línea base)	Meta Integral para el efecto de evaluación	Índice	Tasa de Variación	Razón ó Promedio	Porcentaje (Cobertura, Focalización)	Porcentaje de avance
12/04/2024	Se realizó la 1era Sesión ordinaria del Comité de Atención y Prevención de casos de Acoso y Hostigamiento Sexual del Municipio de Querétaro así como la 1era sesión ordinaria del comité de la igual Laboral y no Discriminación en el Municipio de Querétaro.	6	56					10.71	10.71	
Tipo de Resultado	Detalle de Resultados por Periodo	Denominador (Metas 100%)			Concepto	Delegacione		Población Beneficiaria		
Real por Periodo	Mes 3 Marzo	6				Planeado	Municipio de Querétaro	300 mujeres y 200 hombres		
Acumulad	TOTAL	6								
Observaciones					Real	Municipio de	34 mujeres y 8 ho			
					Número de archivos:		2			


GESTIÓN PARA RESULTADOS
MATRIZ DE INDICADORES PARA RESULTADOS 2024
 Ficha Técnica y Evaluación por Indicador
 Coordinación de Gabinete

DEPENDENCIA	SECRETARIA DE LA MUJER			ALINEACIÓN AL PMD						
PROGRAMA	Municipio Incluyente	CLAVE PMD COMPLETA			Eje	01.00.00.00				
		01.02.05.01.09			Programa	01.02.00.00				
		Ejercicio	2024		Línea de Acción	01.02.05.00				
		Periodo	202403		Componente	01.02.05.01				
NO. DE PROGRAMA	01020000		Fecha de Evaluación	12/04/2024						
RESUMEN NARRATIVO	REALIZAR ACCIONES QUE CONTRIBUYAN AL DESARROLLO INTEGRAL DE LAS MUJERES, A LA IGUALDAD SUSTANTIVA Y A UNA VIDA LIBRE DE VIOLENCIA.									
META CUANTITATIVA DESCRIPCIÓN	Ejecutar 29 acciones que permitan disminuir las brechas de género, a las que se enfrentan las mujeres en los distintos ámbitos de su vida.				Meta cifras	29				
META CUALITATIVA	Facilitar el ejercicio y goce de los derechos de las mujeres en los distintos ámbitos de su vida.				Población Beneficiaria	735 mujeres 315 hombres				
NOMBRE DEL INDICADOR	Porcentaje de acciones que contribuyan al desarrollo integral de las mujeres realizadas.				Variable a Medir	Número de acciones que contribuyan al desarrollo integral de la				
MÉTODO CÁLCULO	(Cantidad de acciones que contribuyan al desarrollo integral de las mujeres, realizadas/ cantidad de acciones que contribuyan al desarrollo integral de las mujeres, planeadas) *100				Tipo de Fórmula	PORCENTAJE				
Datos del indicador	Tipo de Indicador	GESTIÓN		Línea Base		Evaluación < 10 Evaluación >= 10 y < 21 Evaluación >= 21	10.34			
	Dimensión a med	EFICACIA		Parámetros de Evaluación y Resultado Semaforzado						
	Unidad de medid	Acciones que contribuyan al desarrollo integral de las mujeres								
	Frecuencia de medición	TRIMESTRAL								
Datos presupuestales	Presupuesto aprobado	\$0.00		Medios de verificación	Reporte trimestral de acciones realizadas.					
	Presupuesto modificado	\$78,355.42								
	Presupuesto pagado	\$772,581.53								
	Diferencia Real pagado vs. Presupuesto aprobado	-\$772,581.53								
	Diferencia Real pagado vs. Presupuesto modificado	-\$694,226.11		Fuente de Financiamien	Municipal					
FECHA DE EVALUACIÓN	DESCRIPCIÓN DE LAS ACTIVIDADES EN ESTRICTA CORRELACIÓN A LA META Y AL MÉTODO DE CÁLCULO	DATOS INGRESADOS				TIPOS DE FÓRMULAS Y RESULTADOS				
		Numerador	Denominador (Meta)	Denominador (Año anterior Línea base)	Meta Integral para el efecto de evaluación	Índice	Tasa de Variación	Razón ó Promedio	Porcentaje (Cobertura, Focalización)	Porcentaje de avance
12/04/2024	Se realizaron 3 eventos de capacitación a la ciudadanía del municipio de Querétaro, en el marco del 8 de marzo en conmemoración del "Día Internacional de la Mujer". Beneficiando a 28 mujeres y 5 hombre. Total de personas beneficiadas 33	3	29					10.34	10.34	
Tipo de Resultado	Detalle de Resultados por Periodo	Denominador (Metas 100%)			Concepto	Delegacione		Población Beneficiaria		
Real por Periodo	Mes 3 Marzo	3				Planeado	Municipio de Querétaro	735 mujeres 315 hombres		
Acumulad	TOTAL	3						28 mujeres 5 h		
Observaciones					Real	Municipio de	28 mujeres 5 h			
					Número de archivos:		2			

GESTIÓN PARA RESULTADOS
MATRIZ DE INDICADORES PARA RESULTADOS 2024
 Ficha Técnica y Evaluación por Indicador
 Coordinación de Gabinete

DEPENDENCIA	SECRETARIA DE DESARROLLO HUMANO Y SOCIAL				ALINEACIÓN AL PMD					
PROGRAMA	Municipio Incluyente	CLAVE PMD COMPLETA			Eje	01.00.00.00				
		01.02.06.01			Programa	01.02.00.00				
		Ejercicio	2024		Línea de Acción	01.02.06.00				
		Periodo	202403		Componente	01.02.06.01				
NO. DE PROGRAMA	01020000		Fecha de Evaluación	11/04/2024						
RESUMEN NARRATIVO	Fortalecimiento de las Organizaciones de la Sociedad Civil Realizado									
META CUANTITATIVA DESCRIPCIÓN	Fortalecer al 100% de las Organizaciones de la sociedad civil (36)				Meta cifras	100%				
META CUALITATIVA	Fortalecer a las Organizaciones de la Sociedad civil a través de apoyos, brindando soporte para su desarrollo				Población Beneficiaria	49				
NOMBRE DEL INDICADOR	Porcentaje de Organizaciones Civiles Fortalecidas				Variable a Medir	Organizaciones civiles Fortalecidas				
MÉTODO CÁLCULO	(Organizaciones Civiles fortalecidas / Organizaciones Fortalecidas Planeadas) *100				Tipo de Fórmula	PORCENTAJE				
Datos del indicador	Tipo de Indicador	GESTIÓN		Línea Base		Evaluación < 10 Evaluación >= 10 y < 21 Evaluación >= 21	100			
	Dimensión a med	EFICACIA		Parámetros de Evaluación y Resultado Semaforizado						
	Unidad de medid	Organizaciones Civiles								
	Frecuencia de medición	TRIMESTRAL								
Datos presupuestales	Presupuesto aprobado	\$0.00		Medios de verificación	Reporte Trimestral de apoyos económicos y en especie a personas físicas, OSC'S, estudiantes y comerciantes.					
	Presupuesto modificado	-\$96,379.15								
	Presupuesto pagado	\$374,756.12								
	Diferencia Real pagado vs. Presupuesto aprobado	-\$374,756.12	0%							
	Diferencia Real pagado vs. Presupuesto modificado	-\$471,135.27	-25.72%	Fuente de Financiamien	Municipal					
FECHA DE EVALUACIÓN	DESCRIPCIÓN DE LAS ACTIVIDADES EN ESTRICTA CORRELACIÓN A LA META Y AL MÉTODO DE CÁLCULO	DATOS INGRESADOS				TIPOS DE FÓRMULAS Y RESULTADOS				
		Numerador	Denominador (Meta)	Denominador (Año anterior Línea base)	Meta Integral para el efecto de evaluación	Índice	Tasa de Variación	Razón ó Promedio	Porcentaje (Cobertura, Focalización)	Porcentaje de avance
11/04/2024	se fortalecieron 36 OSC,s	36	36					100	100	
Tipo de Resultado	Detalle de Resultados por Periodo	Denominador (Metas 100%)			Concepto	Delegacione		Población Beneficiaria		
Real por Periodo	Mes 3 Marzo	36	36		Planeado	Municipio de Querétaro		49		
Acumulad	TOTAL	36	36							
Observaciones		Real	Municipio de				36			
		Número de archivos:						1		

GESTIÓN PARA RESULTADOS
MATRIZ DE INDICADORES PARA RESULTADOS 2024
 Ficha Técnica y Evaluación por Indicador
 Coordinación de Gabinete

DEPENDENCIA	SECRETARIA DE DESARROLLO HUMANO Y SOCIAL				ALINEACIÓN AL PMD					
PROGRAMA	Municipio Incluyente	CLAVE PMD COMPLETA			Eje	01.00.00.00				
		01.02.06.01.01			Programa	01.02.00.00				
		Ejercicio	2024		Línea de Acción	01.02.06.00				
		Periodo	202403		Componente	01.02.06.01				
NO. DE PROGRAMA	01020000		Fecha de Evaluación	11/04/2024						
RESUMEN NARRATIVO	ENTREGA DE APOYOS A PROYECTOS DE COINVERSION A ORGANIZACIONES DE LA SOCIEDAD CIVIL.									
META CUANTITATIVA DESCRIPCIÓN	Brindar apoyo económico a 28 organizaciones sociales que cumplan con los lineamientos establecidos en la convocatoria				Meta cifras	28				
META CUALITATIVA	Ampliar la cobertura de los servicios proporcionados a los grupos en situación de vulnerabilidad.				Población Beneficiaria	10				
NOMBRE DEL INDICADOR	Porcentaje de Organizaciones Sociales, otorgado.				Variable a Medir	Apoyo económico a las organizaciones sociales otorgado.				
MÉTODO CÁLCULO	(Cantidad de Apoyos económicos a las Organizaciones de la Sociedad Civil otorgados / Apoyos económicos a las Organizaciones de la Sociedad Civil planeados) *100				Tipo de Fórmula	PORCENTAJE				
Datos del indicador	Tipo de Indicador	GESTIÓN		Línea Base		Evaluación < 10 Evaluación >= 10 y < 21 Evaluación >= 21	0			
	Dimensión a med	EFICACIA		Parámetros de Evaluación y Resultado Semaforzado						
	Unidad de medid	Apoyos económicos a OSC's								
	Frecuencia de medición	TRIMESTRAL								
Datos presupuestales	Presupuesto aprobado			Medios de verificación		Reporte Trimestral de Apoyos a Organizaciones de la Sociedad Civil				
	Presupuesto modificado									
	Presupuesto pagado									
	Diferencia Real pagado vs. Presupuesto aprobado									
	Diferencia Real pagado vs. Presupuesto modificado			Fuente de Financiamien						Municipal
FECHA DE EVALUACIÓN	DESCRIPCIÓN DE LAS ACTIVIDADES EN ESTRICTA CORRELACIÓN A LA META Y AL MÉTODO DE CÁLCULO	DATOS INGRESADOS				TIPOS DE FÓRMULAS Y RESULTADOS				
		Numerador	Denominador (Meta)	Denominador (Año anterior Línea base)	Meta Integral para el efecto de evaluación	Índice	Tasa de Variación	Razón ó Promedio	Porcentaje (Cobertura, Focalización)	Porcentaje de avance
11/04/2024	no se entregaron apoyos en este periodo	0	28					0	0	
Tipo de Resultado	Detalle de Resultados por Periodo	Denominador (Metas 100%)			Concepto	Delegacione		Población Beneficiaria		
Real por Periodo	Mes 3 Marzo	0				Planeado	Municipio de Querétaro		10	
Acumulad	TOTAL	0								
Observaciones					Real	Municipio de		10		
					Número de archivos:		1			


GESTIÓN PARA RESULTADOS
MATRIZ DE INDICADORES PARA RESULTADOS 2024
 Ficha Técnica y Evaluación por Indicador
 Coordinación de Gabinete

DEPENDENCIA	SECRETARIA DE DESARROLLO HUMANO Y SOCIAL				ALINEACIÓN AL PMD				
PROGRAMA	Municipio Incluyente	CLAVE PMD COMPLETA			Eje	01.00.00.00			
		01.02.06.01.03			Programa	01.02.00.00			
		Ejercicio	2024		Línea de Acción	01.02.06.00			
		Periodo	202403		Componente	01.02.06.01			
NO. DE PROGRAMA	01020000	Fecha de Evaluación	11/04/2024		Actividad	01.02.06.01.03			
					NUE Componente	180.0000.00			
RESUMEN NARRATIVO	ENTREGA DE APOYOS A CENTROS DE ATENCION INFANTIL DENTRO DEL MUNICIPIO DE QUERETARO (1.1)								
META CUANTITATIVA DESCRIPCIÓN	Brindar apoyo económico al 100% (36) de Estancias Infantiles que cumplan con los lineamientos establecidos en la convocatoria				Meta cifras	100%			
META CUALITATIVA	Ampliar la cobertura de los servicios proporcionados a los grupos en situación de vulnerabilidad.				Población Beneficiaria	39			
NOMBRE DEL INDICADOR	Porcentaje de Organizaciones Sociales o Estancias Infantiles beneficiadas				Variable a Medir	Apoyo económico a Estancias Infantiles entregado.			
MÉTODO CÁLCULO	(Cantidad de Apoyos económicos a las Organizaciones de la Sociedad Civil otorgados / Apoyos económicos a las Organizaciones de la Sociedad Civil planeados) *100				Tipo de Fórmula	PORCENTAJE			
Datos del indicador	Tipo de Indicador	GESTIÓN		Línea Base		<div style="display: flex; align-items: center; justify-content: center;"> <div style="background-color: red; width: 20px; height: 20px; margin-right: 5px;"></div> Evaluación < 10 </div> <div style="background-color: yellow; width: 20px; height: 20px; margin-right: 5px; margin-top: 5px;"></div> Evaluación >= 10 y < 21			


GESTIÓN PARA RESULTADOS
MATRIZ DE INDICADORES PARA RESULTADOS 2024
 Ficha Técnica y Evaluación por Indicador
 Coordinación de Gabinete

DEPENDENCIA	SECRETARIA DE DESARROLLO HUMANO Y SOCIAL			ALINEACIÓN AL PMD					
PROGRAMA	Municipio Incluyente	CLAVE PMD COMPLETA			Eje	01.00.00.00			
		01.02.09.01			Programa	01.02.00.00			
		Ejercicio	2024		Línea de Acción	01.02.09.00			
		Periodo	202403		Componente	01.02.09.01			
NO. DE PROGRAMA	01020000	Fecha de Evaluación	11/04/2024	Actividad					
NUE Componente				180.0000.00					
RESUMEN NARRATIVO	Planeación y Coordinación de la Política de Desarrollo Humano y Social Realizada								
META CUANTITATIVA DESCRIPCIÓN	Otomar 100 apoyos económicos y/o en especie a Personas Físicas y a las OSC'S			Meta cifras	100				
META CUALITATIVA	Mejorar la calidad de vida de los ciudadanos y fortalecer el desarrollo de las organizaciones locales del Municipio de Querétaro			Población Beneficiaria	100				
NOMBRE DEL INDICADOR	Porcentaje de Ayudas sociales entregadas y/o en especie a Personas Físicas y a OSC'S			Variable a Medir	Apoyos económicos y en especie a personas físicas, OSC'S				
MÉTODO CÁLCULO	(Número de apoyos económicos entregados en el ejercicio 2024 / Número de solicitudes de apoyo recibidas en el ejercicio 2024) *100			Tipo de Fórmula	PORCENTAJE				
Datos del indicador	Tipo de Indicador	GESTIÓN		Línea Base		<div style="display: flex; align-items: center; justify-content: center;"> <div style="background-color: red; color: white; padding: 2px;">Evaluación < 10</div> <div style="background-color: yellow; color: black; padding: 2px; margin: 0 5px;">Evaluación >= 10 y < 21</div> <div style="background-color: green; color: white; padding: 2px;">Evaluación >= 21</div> <div style="margin: 0 10px;">13</div> <div style="border: 1px solid black; border-radius: 50%; width: 20px; height: 20px; background-color: yellow; display: flex; align-items: center; justify-content: center;">●</div> </div>			
	Dimensión a med	EFICACIA		Parámetros de Evaluación y Resultado Semaforzado					
	Unidad de medid	Ayudas sociales entregadas a Personas Físicas y a OSC'S							
	Frecuencia de medición	TRIMESTRAL							
Datos presupuestales	Presupuesto aprobado	\$0.00		Medios de verificación		Reporte Trimestral de apoyos entregados a Personas Físicas y Organizaciones de la Sociedad Civil			
	Presupuesto modificado	-\$368,768.75							
	Presupuesto pagado	\$9,272,374.47							
	Diferencia Real pagado vs. Presupuesto aprobado	-\$9,272,374.47	0%						
	Diferencia Real pagado vs. Presupuesto modificado	-\$9,641,143.22	-3.98%	Fuente de Financiamien	Municipal				
FECHA DE EVALUACIÓN	DESCRIPCIÓN DE LAS ACTIVIDADES EN ESTRICTA CORRELACIÓN A LA META Y AL MÉTODO DE CÁLCULO	DATOS INGRESADOS				TIPOS DE FÓRMULAS Y RESULTADOS			
		Numerador	Denominador (Meta)	Denominador (Año anterior Línea base)	Meta Integral para el efecto de evaluación	Índice	Tasa de Variación	Razón ó Promedio	Porcentaje (Cobertura, Focalización)
11/04/2024	se entregaron 13 apoyos económicos y/o en especie a Personas Físicas y a las OSC'S	13	100					13	13
Tipo de Resultado	Detalle de Resultados por Periodo	Denominador (Metas 100%)			Concepto	Delegacione		Población Beneficiaria	
Real por Periodo	Mes 3 Marzo	13				Planeado	Municipio de Querétaro	100	
Acumulad	TOTAL	13					Municipio de	13	
Observaciones					Real	Municipio de	13		
					Número de archivos:		1		


GESTIÓN PARA RESULTADOS
MATRIZ DE INDICADORES PARA RESULTADOS 2024
 Ficha Técnica y Evaluación por Indicador
 Coordinación de Gabinete

DEPENDENCIA	SECRETARIA DE DESARROLLO HUMANO Y SOCIAL				ALINEACIÓN AL PMD				
PROGRAMA	Municipio Incluyente	CLAVE PMD COMPLETA			Eje	01.00.00.00			
		01.02.09.01.01			Programa	01.02.00.00			
		Ejercicio	2024		Línea de Acción	01.02.09.00			
		Periodo	202403		Componente	01.02.09.01			
NO. DE PROGRAMA	01020000		Fecha de Evaluación	11/04/2024		Actividad	01.02.09.01.01		
					NUE Componente	180.0000.00			
RESUMEN NARRATIVO	OTORGAMIENTO DE APOYOS COMPLEMENTARIOS A CIUDADANOS Y ORGANIZACIONES DEL MUNICIPIO DE QUERÉTARO								
META CUANTITATIVA DESCRIPCIÓN	Otomar 100 apoyos económicos y/o en especie a Personas Físicas y a las OSC'S					Meta cifras	100		
META CUALITATIVA	Mejorar la calidad de vida de los ciudadanos y fortalecer el desarrollo de las organizaciones locales del Municipio de Querétaro					Población Beneficiaria	100		
NOMBRE DEL INDICADOR	Porcentaje de Ayudas sociales entregadas y/o en especie a Personas Físicas y a OSC'S					Variable a Medir	Ayudas sociales y/o en especie a Personas Físicas y a OSC'S entre		
MÉTODO CÁLCULO	(Número de apoyos económicos entregados en el ejercicio 2024 / Número de solicitudes de apoyo recibidas en el ejercicio 2024) *100					Tipo de Fórmula	PORCENTAJE		
Datos del indicador	Tipo de Indicador	GESTIÓN		Línea Base		Evaluación < 10 Evaluación >= 10 y < 21 Evaluación >= 21	13		
	Dimensión a med	EFICACIA		Parámetros de Evaluación y Resultado Semaforzado					
	Unidad de medid	Ayudas sociales entregadas a Personas Físicas y a OSC'S							
	Frecuencia de medición	TRIMESTRAL							
Datos presupuestales	Presupuesto aprobado			Medios de verificación		Reporte Trimestral de apoyos entregados a Personas Físicas y Organizaciones de la Sociedad Civil			
	Presupuesto modificado								
	Presupuesto pagado								
	Diferencia Real pagado vs. Presupuesto aprobado								
	Diferencia Real pagado vs. Presupuesto modificado			Fuente de Financiamien	Municipal				
FECHA DE EVALUACIÓN	DESCRIPCIÓN DE LAS ACTIVIDADES EN ESTRICTA CORRELACIÓN A LA META Y AL MÉTODO DE CÁLCULO	DATOS INGRESADOS				TIPOS DE FÓRMULAS Y RESULTADOS			
		Numerador	Denominador (Meta)	Denominador (Año anterior Línea base)	Meta Integral para el efecto de evaluación	Índice	Tasa de Variación	Razón ó Promedio	Porcentaje (Cobertura, Focalización)
11/04/2024	se entregaron 13 apoyos económicos y/o en especie a Personas Físicas y a las OSC'S	13	100					13	13
Tipo de Resultado	Detalle de Resultados por Periodo	Denominador (Metas 100%)			Concepto	Delegacione		Población Beneficiaria	
Real por Periodo	Mes 3 Marzo	13				Planeado	Municipio de Querétaro		100
Acumulad	TOTAL	13							
Observaciones						Real	Municipio de		13
						Número de archivos:		1	


GESTIÓN PARA RESULTADOS
MATRIZ DE INDICADORES PARA RESULTADOS 2024
 Ficha Técnica y Evaluación por Indicador
 Coordinación de Gabinete

DEPENDENCIA	SECRETARIA DE DESARROLLO HUMANO Y SOCIAL				ALINEACIÓN AL PMD					
PROGRAMA	Municipio Incluyente	CLAVE PMD COMPLETA			Eje	01.00.00.00				
		01.02.09.01.05			Programa	01.02.00.00				
		Ejercicio	2024		Línea de Acción	01.02.09.00				
		Periodo	202403		Componente	01.02.09.01				
NO. DE PROGRAMA	01020000		Fecha de Evaluación	12/04/2024		Actividad	01.02.09.01.05			
						NUE Componente	180.0000.00			
RESUMEN NARRATIVO	CAPACITACION EN ARTES Y OFICIOS A LA CIUDADANIA (1.12)									
META CUANTITATIVA DESCRIPCIÓN	Impartir 300 Talleres en Artes y Oficios				Meta cifras	300				
META CUALITATIVA	Fomentar el crecimiento personal de la población del Municipio de Querétaro a través de talleres de artes y oficios.				Población Beneficiaria	3500				
NOMBRE DEL INDICADOR	Porcentaje de Talleres en Artes y Oficios impartidos				Variable a Medir	Talleres impartidos				
MÉTODO CÁLCULO	(Cantidad de talleres en Artes y Oficios impartidos / Cantidad de talleres en Artes y Oficios planeados planeados) *100				Tipo de Fórmula	PORCENTAJE				
Datos del indicador	Tipo de Indicador	GESTIÓN		Línea Base		Evaluación < 10 Evaluación >= 10 y < 21 Evaluación >= 21	41			
	Dimensión a med	EFICACIA		Parámetros de Evaluación y Resultado Semaforzado						
	Unidad de medid	Talleres en Artes y Oficios								
	Frecuencia de medición	TRIMESTRAL								
Datos presupuestales	Presupuesto aprobado			Medios de verificación		Reporte trimestral del lista de asistencia				
	Presupuesto modificado									
	Presupuesto pagado									
	Diferencia Real pagado vs. Presupuesto aprobado									
	Diferencia Real pagado vs. Presupuesto modificado			Fuente de Financiamien						Municipal
FECHA DE EVALUACIÓN	DESCRIPCIÓN DE LAS ACTIVIDADES EN ESTRICTA CORRELACIÓN A LA META Y AL MÉTODO DE CÁLCULO	DATOS INGRESADOS				TIPOS DE FÓRMULAS Y RESULTADOS				
		Numerador	Denominador (Meta)	Denominador (Año anterior Línea base)	Meta Integral para el efecto de evaluación	Índice	Tasa de Variación	Razón ó Promedio	Porcentaje (Cobertura, Focalización)	Porcentaje de avance
12/04/2024	Se realizaron 123 talleres Talleres en Artes y Oficios	123	300					41	41	
Tipo de Resultado	Detalle de Resultados por Periodo	Denominador (Metas 100%)		Concepto	Delegacione		Población Beneficiaria			
Real por Periodo	Mes 3 Marzo	123		Planeado	Municipio de Querétaro		3500			
Acumulad	TOTAL	123		Real	Municipio de		3500			
Observaciones					Número de archivos:		1			

GESTIÓN PARA RESULTADOS
MATRIZ DE INDICADORES PARA RESULTADOS 2024
 Ficha Técnica y Evaluación por Indicador
 Coordinación de Gabinete

DEPENDENCIA	SECRETARIA DE DESARROLLO HUMANO Y SOCIAL				ALINEACIÓN AL PMD					
PROGRAMA	Municipio Incluyente	CLAVE PMD COMPLETA			Eje	01.00.00.00				
		01.02.09.01.06			Programa	01.02.00.00				
		Ejercicio	2024		Línea de Acción	01.02.09.00				
		Periodo	202403		Componente	01.02.09.01				
NO. DE PROGRAMA	01020000		Fecha de Evaluación	11/04/2024		Actividad	01.02.09.01.06			
					NUE Componente	180.0000.00				
RESUMEN NARRATIVO	FORTALECIMIENTO DE LA PARTICIPACION DE LOS JOVENES DE INSTITUCIONES EDUCATIVAS PARA FAVORECER EL TEJIDO SOCIAL									
META CUANTITATIVA DESCRIPCIÓN	Contribuir al desarrollo humano y social de los 400 voluntarios				Meta cifras	400				
META CUALITATIVA	Favorecer el tejido social a través de la educación y acciones comunitarias con jóvenes voluntarios				Población Beneficiaria	400				
NOMBRE DEL INDICADOR	Porcentaje de avance en voluntarios inscritos a la acción de voluntariado				Variable a Medir	Jóvenes voluntarios Inscritos				
MÉTODO CÁLCULO	(Cantidad de voluntarios inscritos / Cantidad de voluntarios planeados) *100				Tipo de Fórmula	PORCENTAJE				
Datos del indicador	Tipo de Indicador	GESTIÓN		Linea Base		Evaluación < 10 Evaluación >= 10 y < 21 Evaluación >= 21	63.5			
	Dimensión a med	EFICACIA		Parámetros de Evaluación y Resultado Semaforizado						
	Unidad de medid	Jóvenes Voluntarios								
	Frecuencia de medición	TRIMESTRAL								
Datos presupuestales	Presupuesto aprobado			Medios de verificación	Reporte trimestral de Voluntarios Inscritos					
	Presupuesto modificado									
	Presupuesto pagado									
	Diferencia Real pagado vs. Presupuesto aprobado									
	Diferencia Real pagado vs. Presupuesto modificado			Fuente de Financiamien	Municipal					
FECHA DE EVALUACIÓN	DESCRIPCIÓN DE LAS ACTIVIDADES EN ESTRICTA CORRELACIÓN A LA META Y AL MÉTODO DE CÁLCULO	DATOS INGRESADOS				TIPOS DE FÓRMULAS Y RESULTADOS				
		Numerador	Denominador (Meta)	Denominador (Año anterior Linea base)	Meta Integral para el efecto de evaluación	Índice	Tasa de Variación	Razón ó Promedio	Porcentaje (Cobertura, Focalización)	Porcentaje de avance
11/04/2024	se registraron 254 voluntariados para contribuir al desarrollo humano	254	400					63.5	63.5	
Tipo de Resultado	Detalle de Resultados por Periodo	Denominador (Metas 100%)			Concepto	Delegacione		Población Beneficiaria		
Real por Periodo	Mes 3 Marzo	254			Planeado	Municipio de Querétaro		400		
Acumulad	TOTAL	254				Real	Municipio de		254	
Observaciones					Número de archivos:		1			

GESTIÓN PARA RESULTADOS
MATRIZ DE INDICADORES PARA RESULTADOS 2024
 Ficha Técnica y Evaluación por Indicador
 Coordinación de Gabinete

DEPENDENCIA	SECRETARIA DE DESARROLLO HUMANO Y SOCIAL			ALINEACIÓN AL PMD						
PROGRAMA	Municipio Incluyente	CLAVE PMD COMPLETA 01.02.09.01.07			Eje	01.00.00.00				
		Ejercicio	2024		Programa	01.02.00.00				
		Periodo	202403		Línea de Acción	01.02.09.00				
		Fecha de Evaluación			11/04/2024		Componente	01.02.09.01		
NO. DE PROGRAMA	01020000				Actividad	01.02.09.01.07				
					NUE Componente	180.0000.00				
RESUMEN NARRATIVO	BRINDAR SERVICIOS DE ASEGURAMIENTO, ASI COMO ASISTENCIA MEDICA A SECTORES VULNERABLES DEL MUNICIPIO DE QUERETARO									
META CUANTITATIVA DESCRIPCIÓN	Otorgar 3000 seguros de Vida a Personas físicas que ejerzan el comercio en vía pública y/o en mercados municipales, así como a taxistas en el municipio de Querétaro.				Meta cifras	3000				
META CUALITATIVA	Otorgar 3000 Seguros de Vida a Personas físicas que ejerzan el comercio en vía pública y/o en mercados municipales en el municipio de Querétaro.				Población Beneficiaria	3000				
NOMBRE DEL INDICADOR	Porcentaje de Seguros de vida otorgados				Variable a Medir	Seguros de vida Otorgados				
MÉTODO CÁLCULO	(Cantidad de seguros otorgados / Cantidad de seguros planeados) *100				Tipo de Fórmula	PORCENTAJE				
Datos del indicador	Tipo de Indicador	GESTIÓN		Línea Base		Evaluación < 10 Evaluación >= 10 y < 21 Evaluación >= 21	0			
	Dimensión a med	ECONOMÍA		Parámetros de Evaluación y Resultado Semaforizado						
	Unidad de medid	Seguros de vida								
	Frecuencia de medición	TRIMESTRAL								
Datos presupuestales	Presupuesto aprobado			Medios de verificación		Reporte anual de seguros de vida otorgados				
	Presupuesto modificado									
	Presupuesto pagado									
	Diferencia Real pagado vs. Presupuesto aprobado									
	Diferencia Real pagado vs. Presupuesto modificado			Fuente de Financiamien						Municipal
FECHA DE EVALUACIÓN	DESCRIPCIÓN DE LAS ACTIVIDADES EN ESTRICTA CORRELACIÓN A LA META Y AL MÉTODO DE CÁLCULO	DATOS INGRESADOS				TIPOS DE FÓRMULAS Y RESULTADOS				
		Numerador	Denominador (Meta)	Denominador (Año anterior Línea base)	Meta Integral para el efecto de evaluación	Índice	Tasa de Variación	Razón ó Promedio	Porcentaje (Cobertura, Focalización)	Porcentaje de avance
11/04/2024	en este periodo no se entregaron seguros de Vida a Personas físicas que ejerzan el comercio en vía pública y/o en mercados municipales, así como a taxistas en el municipio de Querétaro.	0	3000					0	0	
Tipo de Resultado	Detalle de Resultados por Periodo	Denominador (Metas 100%)			Concepto	Delegacione		Población Beneficiaria		
Real por Periodo	Mes 3 Marzo	0				Planeado	Municipio de Querétaro		3000	
Acumulad	TOTAL	0					Municipio de		3000	
Observaciones					Real	Municipio de		3000		
					Número de archivos:		1			