




GESTIÓN PARA RESULTADOS
MATRIZ DE INDICADORES PARA RESULTADOS 2023
 Ficha Técnica y Evaluación por Indicador
 Coordinación de Gabinete

DEPENDENCIA	COORDINACION DE GABINETE				ALINEACIÓN AL PMD					
PROGRAMA	Gobierno Abierto Y De Resultados	CLAVE PMD COMPLETA			Eje	06.00.00.00				
		06.12.01.01			Programa	06.12.00.00				
		Ejercicio	2023		Línea de Acción	06.12.01.00				
		Periodo	202306		Componente	06.12.01.01				
NO. DE PROGRAMA	06120000		Fecha de Evaluación	12/07/2023		Actividad				
NUE Componente						790.0000.00				
RESUMEN NARRATIVO	Gestión de la Calidad y el Desempeño Institucional realizado									
META CUANTITATIVA DESCRIPCIÓN	Actualizar el 100% de la documentación necesaria para la realización de la auditoría del Sistema Integral de Gestión de la Calidad				Meta cifras	100%				
META CUALITATIVA	Cumplir con la normatividad del Sistema de Gestión de la Calidad para apoyar en el logro de los objetivos de los procesos de las dependencias municipales				Población Beneficiaria	535,188 mujeres y 514,589 hombres				
NOMBRE DEL INDICADOR	Porcentaje de la actualización de la documentación necesaria para el SIGC.				Variable a Medir	Actualización de la documentación necesaria para el SIGC				
MÉTODO CÁLCULO	(Número de actualizaciones de documentación realizadas / Número de actualización de documentación planeada)*100				Tipo de Fórmula	PORCENTAJE				
Datos del indicador	Tipo de Indicador	GESTIÓN		Línea Base		Evaluación < 20 Evaluación >= 20 y < 42 Evaluación >= 42	100			
	Dimensión a med	EFICACIA		Parámetros de Evaluación y Resultado Semaforizado						
	Unidad de medid	Documentación actualizada								
	Frecuencia de medición	TRIMESTRAL								
Datos presupuestales	Presupuesto aprobado	\$0.00		Medios de verificación	Documentación vigente en el Sistema Integral de Gestión de Calidad.					
	Presupuesto modificado	\$136,763.11								
	Presupuesto pagado	\$175,701.42								
	Diferencia Real pagado vs. Presupuesto aprobado	-\$175,701.42	0%							
	Diferencia Real pagado vs. Presupuesto modificado	-\$38,938.31	77.84%		Fuente de Financiamien	Municipal				
FECHA DE EVALUACIÓN	DESCRIPCIÓN DE LAS ACTIVIDADES EN ESTRICTA CORRELACIÓN A LA META Y AL MÉTODO DE CÁLCULO	DATOS INGRESADOS				TIPOS DE FÓRMULAS Y RESULTADOS				
		Numerador	Denominador (Meta)	Denominador (Año anterior Línea base)	Meta Integral para el efecto de evaluación	Índice	Tasa de Variación	Razón ó Promedio	Porcentaje (Cobertura, Focalización)	Porcentaje de avance
12/07/2023	Este trimestre se realizó una actualización de 11 fichas de proceso del Sistema de Gestión de la Calidad	11	11					100	100	
Tipo de Resultado	Detalle de Resultados por Periodo	Denominador (Metas 100%)			Concepto	Delegacione		Población Beneficiaria		
Real por Periodo	Mes 6 Junio	11	11		Planeado	Municipio de Querétaro	535,188 mujeres y 514,589 hombres			
Acumulad	TOTAL	12	12							
Observaciones					Real	Municipio de	535,188 mujeres y			
					Número de archivos:		2			


GESTIÓN PARA RESULTADOS
MATRIZ DE INDICADORES PARA RESULTADOS 2023
 Ficha Técnica y Evaluación por Indicador
 Coordinación de Gabinete

DEPENDENCIA	COORDINACION DE GABINETE				ALINEACIÓN AL PMD					
PROGRAMA	Gobierno Abierto Y De Resultados	CLAVE PMD COMPLETA			Eje	06.00.00.00				
		06.12.01.01.01			Programa	06.12.00.00				
		Ejercicio	2023		Línea de Acción	06.12.01.00				
		Periodo	202306		Componente	06.12.01.01				
NO. DE PROGRAMA	06120000		Fecha de Evaluación	12/07/2023		Actividad	06.12.01.01.01			
						NUE Componente	790.0000.00			
RESUMEN NARRATIVO	REALIZACION DE SESION DEL COMITE DE CONTROL INTERNO									
META CUANTITATIVA DESCRIPCIÓN	Realizar dos sesiones del Comité de Control Interno					Meta cifras	2			
META CUALITATIVA	Apoyar en la consecución de los objetivos institucionales mediante las sesiones del Comité de Control Interno					Población Beneficiaria	535,188 mujeres y 514,589 hombres			
NOMBRE DEL INDICADOR	Porcentaje de sesiones del Comité de Control Interno realizadas					Variable a Medir	Sesión de Comité de Control Interno			
MÉTODO CÁLCULO	(sesiones del Comité de Control Interno realizadas / sesiones del Comité de Control Interno programadas)*100					Tipo de Fórmula	PORCENTAJE			
Datos del indicador	Tipo de Indicador	GESTIÓN		Línea Base		Evaluación < 20 Evaluación >= 20 y < 42 Evaluación >= 42	100			
	Dimensión a med	EFICIENCIA		Parámetros de Evaluación y Resultado Semaforizado						
	Unidad de medid	Sesión de Comité								
	Frecuencia de medición	SEMESTRAL								
Datos presupuestales	Presupuesto aprobado			Medios de verificación		Actas de Sesión				
	Presupuesto modificado									
	Presupuesto pagado									
	Diferencia Real pagado vs. Presupuesto aprobado									
	Diferencia Real pagado vs. Presupuesto modificado			Fuente de Financiamien	Municipal					
FECHA DE EVALUACIÓN	DESCRIPCIÓN DE LAS ACTIVIDADES EN ESTRICTA CORRELACIÓN A LA META Y AL MÉTODO DE CÁLCULO	DATOS INGRESADOS				TIPOS DE FÓRMULAS Y RESULTADOS				
		Numerador	Denominador (Meta)	Denominador anterior (Línea base)	Meta Integral para el efecto de evaluación	Índice	Tasa de Variación	Razón ó Promedio	Porcentaje (Cobertura, Focalización)	Porcentaje de avance
12/07/2023	En el mes de mayo se llevo a cabo una sesión del Comité de Control Interno	1	2					100	100	
Tipo de Resultado	Detalle de Resultados por Periodo			Denominador (Metas 100%)		Concepto	Delegacione		Población Beneficiaria	
Real por Periodo	Mes 6 Junio	1				Planeado	Municipio de Querétaro		535,188 mujeres y 514,589 hombres	
Acumulad	TOTAL	2								
Observaciones						Real	Municipio de		535,188 mujeres y	
						Número de archivos:		2		


GESTIÓN PARA RESULTADOS
MATRIZ DE INDICADORES PARA RESULTADOS 2023
 Ficha Técnica y Evaluación por Indicador
 Coordinación de Gabinete

DEPENDENCIA	COORDINACION DE GABINETE				ALINEACIÓN AL PMD					
PROGRAMA	Gobierno Abierto Y De Resultados	CLAVE PMD COMPLETA			Eje	06.00.00.00				
		06.12.01.01.02			Programa	06.12.00.00				
		Ejercicio	2023		Línea de Acción	06.12.01.00				
		Periodo	202306		Componente	06.12.01.01				
NO. DE PROGRAMA	06120000		Fecha de Evaluación	12/07/2023		Actividad	06.12.01.01.02			
						NUE Componente	790.0000.00			
RESUMEN NARRATIVO	REALIZACION DE AUDITORIA AL DESEMPEÑO INSTITUCIONAL									
META CUANTITATIVA DESCRIPCIÓN	Realizar dos auditorías internas al desempeño institucional					Meta cifras	2			
META CUALITATIVA	Realizar dos auditorías al desempeño institucional para proporcionar los servicios con calidad a la ciudadanía					Población Beneficiaria	535,188 mujeres y 514,589 hombres			
NOMBRE DEL INDICADOR	Porcentaje de Auditorias al desempeño institucional Internas realizadas					Variable a Medir	Auditoría interna al desempeño institucional			
MÉTODO CÁLCULO	(Auditorias al desempeño institucional Internas realizadas / Auditorias al desempeño institucional Internas programadas)*100					Tipo de Fórmula	PORCENTAJE			
Datos del indicador	Tipo de Indicador	GESTIÓN		Linea Base		Evaluación < 20 Evaluación >= 20 y < 42 Evaluación >= 42	75			
	Dimensión a med	EFICIENCIA		Parámetros de Evaluación y Resultado Semaforizado						
	Unidad de medid	Auditorita interna al desempeño institucional								
	Frecuencia de medición	SEMESTRAL								
Datos presupuestales	Presupuesto aprobado			Medios de verificación		Registros de auditoria				
	Presupuesto modificado									
	Presupuesto pagado									
	Diferencia Real pagado vs. Presupuesto aprobado									
	Diferencia Real pagado vs. Presupuesto modificado			Fuente de Financiamien	Municipal					
FECHA DE EVALUACIÓN	DESCRIPCIÓN DE LAS ACTIVIDADES EN ESTRICTA CORRELACIÓN A LA META Y AL MÉTODO DE CÁLCULO	DATOS INGRESADOS				TIPOS DE FÓRMULAS Y RESULTADOS				
		Numerador	Denominador (Meta)	Denominador anterior (Linea base)	Meta Integral para el efecto de evaluación	Índice	Tasa de Variación	Razón ó Promedio	Porcentaje (Cobertura, Focalización)	Porcentaje de avance
12/07/2023	En el segundo trimestre del año se llevaron a cabo dos capacitaciones como parte de la preparación para las auditorías internas al desempeño institucional.	1	2					75	75	
Tipo de Resultado	Detalle de Resultados por Periodo	Denominador (Metas 100%)			Concepto	Delegacione		Población Beneficiaria		
Real por Periodo	Mes 6 Junio	1				Planeado	Municipio de Querétaro	535,188 mujeres y 514,589 hombres		
Acumulad	TOTAL	1.5								
Observaciones						Real	Municipio de	535,188 mujeres y		
						Número de archivos:		2		


GESTIÓN PARA RESULTADOS
MATRIZ DE INDICADORES PARA RESULTADOS 2023
 Ficha Técnica y Evaluación por Indicador
 Coordinación de Gabinete

DEPENDENCIA	COORDINACION DE GABINETE				ALINEACIÓN AL PMD					
PROGRAMA	Gobierno Abierto Y De Resultados	CLAVE PMD COMPLETA			Eje	06.00.00.00				
		06.12.02.01			Programa	06.12.00.00				
		Ejercicio	2023		Línea de Acción	06.12.02.00				
		Periodo	202306		Componente	06.12.02.01				
NO. DE PROGRAMA	06120000		Fecha de Evaluación	07/07/2023		Actividad				
NO. DE PROGRAMA	06120000		Fecha de Evaluación	07/07/2023		NUE Componente	790.0000.00			
RESUMEN NARRATIVO	Programa de Blindaje Anticorrupción Operado									
META CUANTITATIVA DESCRIPCIÓN	Realizar 12 publicaciones del Blindaje Anticorrupción					Meta cifras	12			
META CUALITATIVA	Dar a conocer el Blindaje Anticorrupción a las y los ciudadanos del Municipio de Querétaro					Población Beneficiaria	535,386 mujeres y 514,391 hombres			
NOMBRE DEL INDICADOR	Porcentaje de publicaciones por sesión del Blindaje Anticorrupción					Variable a Medir	Número de Publicaciones de los informes de las sesiones			
MÉTODO CÁLCULO	(Número de publicaciones por sesión del Blindaje Anticorrupción realizadas / Número de publicaciones por sesión del Blindaje Anticorrupción programadas)*100					Tipo de Fórmula	PORCENTAJE			
Datos del indicador	Tipo de Indicador	GESTIÓN		Línea Base		Evaluación < 20 Evaluación >= 20 y < 42 Evaluación >= 42	50			
	Dimensión a med	EFICACIA		Parámetros de Evaluación y Resultado Semaforzado						
	Unidad de medid	Publicaciones por sesión del Blindaje Anticorrupción								
	Frecuencia de medición	TRIMESTRAL								
Datos presupuestales	Presupuesto aprobado	\$0.00		Medios de verificación	Publicación en la Página del Municipio					
	Presupuesto modificado	\$244,277.70								
	Presupuesto pagado	\$459,200.50								
	Diferencia Real pagado vs. Presupuesto aprobado	-\$459,200.50	0%							
	Diferencia Real pagado vs. Presupuesto modificado	-\$214,922.80	53.2%		Fuente de Financiamien	Municipal				
FECHA DE EVALUACIÓN	DESCRIPCIÓN DE LAS ACTIVIDADES EN ESTRICTA CORRELACIÓN A LA META Y AL MÉTODO DE CÁLCULO	DATOS INGRESADOS				TIPOS DE FÓRMULAS Y RESULTADOS				
		Numerador	Denominador (Meta)	Denominador (Año anterior Línea base)	Meta Integral para el efecto de evaluación	Índice	Tasa de Variación	Razón ó Promedio	Porcentaje (Cobertura, Focalización)	Porcentaje de avance
07/07/2023	Se realizaron 3 publicaciones de las sesiones del Blindaje Anticorrupción	3	12					50	50	
Tipo de Resultado	Detalle de Resultados por Periodo	Denominador (Metas 100%)			Concepto	Delegacione		Población Beneficiaria		
Real por Periodo	Mes 6 Junio	3				Planeado	Municipio de Querétaro	535,386 mujeres y 514,391 hombres		
Acumulad	TOTAL	6								
Observaciones						Real	Municipio de	535,386 mujeres y		
						Número de archivos:		4		

GESTIÓN PARA RESULTADOS
MATRIZ DE INDICADORES PARA RESULTADOS 2023
Ficha Técnica y Evaluación por Indicador
Coordinación de Gabinete

DEPENDENCIA	COORDINACION DE GABINETE			ALINEACIÓN AL PMD						
PROGRAMA	Gobierno Abierto Y De Resultados	CLAVE PMD COMPLETA			Eje	06.00.00.00				
		06.12.02.01.01			Programa	06.12.00.00				
		Ejercicio	2023		Línea de Acción	06.12.02.00				
		Periodo	202306		Componente	06.12.02.01				
NO. DE PROGRAMA	06120000	Fecha de Evaluación	07/07/2023	Actividad	06.12.02.01.01					
				NUE Componente	790.0000.00					
RESUMEN NARRATIVO	FORTALECIMIENTO DE LA COMISION CIUDADANA PARA LA RENDICION DE CUENTAS									
META CUANTITATIVA DESCRIPCIÓN	Realizar 12 sesiones de la Comisión Ciudadana para la Rendición de Cuentas			Meta cifras	12					
META CUALITATIVA	Participación ciudadana para el cumplimiento el reglamento de la Comisión Ciudadana para la Rendición de Cuentas, vigilar el cumplimiento de las disposiciones en materia de transparencia, rendición de cuentas y combate a la corrupción			Población Beneficiaria	535,386 mujeres y 514,391 hombres					
NOMBRE DEL INDICADOR	Porcentaje de sesiones realizadas de la Comisión Ciudadana para la Rendición de Cuentas			Variable a Medir	Número de Sesiones de la Comisión Ciudadana para la Re					
MÉTODO CÁLCULO	(Número de Sesiones de la Comisión Ciudadana para la Rendición de Cuentas realizadas / Número de Sesiones de la Comisión Ciudadana para la Rendición de Cuentas programadas)*100			Tipo de Fórmula	PORCENTAJE					
Datos del indicador	Tipo de Indicador	GESTIÓN		Línea Base		Evaluación < 20 Evaluación >= 20 y < 42 Evaluación >= 42	50			
	Dimensión a med	EFICACIA		Parámetros de Evaluación y Resultado Semaforzado						
	Unidad de medid	Sesiones de la Comisión Ciudadana para la Rendición de Cuentas								
	Frecuencia de medición	TRIMESTRAL								
Datos presupuestales	Presupuesto aprobado			Medios de verificación		Acta de sesión y comprobante de asistencia				
	Presupuesto modificado									
	Presupuesto pagado									
	Diferencia Real pagado vs. Presupuesto aprobado									
	Diferencia Real pagado vs. Presupuesto modificado			Fuente de Financiamien	Municipal					
FECHA DE EVALUACIÓN	DESCRIPCIÓN DE LAS ACTIVIDADES EN ESTRICTA CORRELACIÓN A LA META Y AL MÉTODO DE CÁLCULO	DATOS INGRESADOS				TIPOS DE FÓRMULAS Y RESULTADOS				
		Numerador	Denominador (Meta)	Denominador (Año anterior Línea base)	Meta Integral para el efecto de evaluación	Índice	Tasa de Variación	Razón ó Promedio	Porcentaje (Cobertura, Focalización)	Porcentaje de avance
07/07/2023	Se realizaron 3 sesiones de la Comisión Ciudadana para la Rendición de Cuentas (Se anexa convocatoria, lista de asistencia)	3	12					50	50	
Tipo de Resultado	Detalle de Resultados por Periodo	Denominador (Metas 100%)			Concepto	Delegacione		Población Beneficiaria		
Real por Periodo	Mes 6 Junio	3				Planeado	Municipio de Querétaro	535,386 mujeres y 514,391 hombres		
Acumulad	TOTAL	6								
Observaciones					Real	Municipio de	535,386 mujeres y			
					Número de archivos:		4			


GESTIÓN PARA RESULTADOS
MATRIZ DE INDICADORES PARA RESULTADOS 2023
 Ficha Técnica y Evaluación por Indicador
 Coordinación de Gabinete

DEPENDENCIA	COORDINACION DE GABINETE				ALINEACIÓN AL PMD					
PROGRAMA	Gobierno Abierto Y De Resultados	CLAVE PMD COMPLETA			Eje	06.00.00.00				
		06.12.02.01.02			Programa	06.12.00.00				
		Ejercicio	2023		Línea de Acción	06.12.02.00				
		Periodo	202306		Componente	06.12.02.01				
NO. DE PROGRAMA	06120000		Fecha de Evaluación	07/07/2023		Actividad	06.12.02.01.02			
						NUE Componente	790.0000.00			
RESUMEN NARRATIVO	FORTALECIMIENTO DE LOS CONSEJOS CIUDADANOS POR EJE									
META CUANTITATIVA DESCRIPCIÓN	Realizar 24 sesiones de los Consejos Ciudadanos por Eje					Meta cifras	24			
META CUALITATIVA	Participación ciudadana para el cumplimiento del reglamento del Blindaje Anticorrupción y dar seguimiento al cumplimiento del sistema de Evaluación del Desempeño					Población Beneficiaria	535,386 mujeres y 514,391 hombres			
NOMBRE DEL INDICADOR	Porcentaje de sesiones realizadas de los Consejos Ciudadanos por Eje					Variable a Medir	Número de Sesiones de los Consejos Ciudadanos por Eje, re			
MÉTODO CÁLCULO	(Número de sesiones de los Consejos Ciudadanos por Eje realizadas / Número de sesiones de los Consejos Ciudadanos por Eje programadas)*100					Tipo de Fórmula	PORCENTAJE			
Datos del indicador	Tipo de Indicador	GESTIÓN		Línea Base		Evaluación < 20 Evaluación >= 20 y < 42 Evaluación >= 42	50			
	Dimensión a med	EFICACIA		Parámetros de Evaluación y Resultado Semaforzado						
	Unidad de medid	Sesiones de los Consejos Ciudadanos por Eje								
	Frecuencia de medición	TRIMESTRAL								
Datos presupuestales	Presupuesto aprobado			Medios de verificación		Acta de sesión y comprobante de asistencia				
	Presupuesto modificado									
	Presupuesto pagado									
	Diferencia Real pagado vs. Presupuesto aprobado									
	Diferencia Real pagado vs. Presupuesto modificado			Fuente de Financiamien	Municipal					
FECHA DE EVALUACIÓN	DESCRIPCIÓN DE LAS ACTIVIDADES EN ESTRICTA CORRELACIÓN A LA META Y AL MÉTODO DE CÁLCULO	DATOS INGRESADOS				TIPOS DE FÓRMULAS Y RESULTADOS				
		Numerador	Denominador (Meta)	Denominador anterior (Línea base)	Meta Integral para el efecto de evaluación	Índice	Tasa de Variación	Razón ó Promedio	Porcentaje (Cobertura, Focalización)	Porcentaje de avance
07/07/2023	Se programaron y realizaron 6 sesiones de los Consejos Ciudadanos por Eje	6	24					50	50	
Tipo de Resultado	Detalle de Resultados por Periodo	Denominador (Metas 100%)			Concepto	Delegacione		Población Beneficiaria		
Real por Periodo	Mes 6 Junio	6				Planeado	Municipio de Querétaro	535,386 mujeres y 514,391 hombres		
Acumulad	TOTAL	12								
Observaciones						Real	Municipio de	535,386 mujeres y		
						Número de archivos:		7		


GESTIÓN PARA RESULTADOS
 MATRIZ DE INDICADORES PARA RESULTADOS 2023
 Ficha Técnica y Evaluación por Indicador
 Coordinación de Gabinete

DEPENDENCIA	COORDINACION DE GABINETE				ALINEACIÓN AL PMD					
PROGRAMA	Gobierno Abierto Y De Resultados	CLAVE PMD COMPLETA			Eje	06.00.00.00				
		06.12.02.01.03			Programa	06.12.00.00				
		Ejercicio	2023		Línea de Acción	06.12.02.00				
		Periodo	202306		Componente	06.12.02.01				
NO. DE PROGRAMA	06120000	Fecha de Evaluación	07/07/2023							
RESUMEN NARRATIVO	FORTALECIMIENTO DE LA COORDINACION GENERAL DEL BLINDAJE ANTICORRUPCION									
META CUANTITATIVA DESCRIPCIÓN	Realizar 4 sesiones de la Coordinación General del Blindaje Anticorrupción				Meta cifras	4				
META CUALITATIVA	Participación ciudadana para generar mecanismos de participación con los integrantes del Blindaje Anticorrupción y dar cumplimiento al reglamento de éste.				Población Beneficiaria	535,386 mujeres y 514,391 hombres				
NOMBRE DEL INDICADOR	Porcentaje de sesiones realizadas de la Coordinación General del Blindaje Anticorrupción				Variable a Medir	Número de Sesiones de la Coordinación General del Blindaje A				
MÉTODO CÁLCULO	(Número de sesiones de la Coordinación General del Blindaje Anticorrupción realizadas / Número de sesiones de la Coordinación General del Blindaje Anticorrupción programadas)*100				Tipo de Fórmula	PORCENTAJE				
Datos del indicador	Tipo de Indicador	GESTIÓN		Línea Base		<div style="display: flex; align-items: center; justify-content: center;"> <div style="width: 20px; height: 20px; background-color: red; margin-right: 5px;"></div> <div style="width: 20px; height: 20px; background-color: yellow; margin-right: 5px;"></div> <div style="width: 20px; height: 20px; background-color: green; margin-right: 5px;"></div> </div>	50	●		
	Dimensión a med	EFICACIA		Parámetros de Evaluación y Resultado Semaforzado						
	Unidad de medid	Sesiones de la Coordinación General del Blindaje Anticorrupción								
	Frecuencia de medición	TRIMESTRAL								
Datos presupuestales	Presupuesto aprobado			Medios de verificación		Acta de sesión y comprobante de asistencia				
	Presupuesto modificado									
	Presupuesto pagado									
	Diferencia Real pagado vs. Presupuesto aprobado									
	Diferencia Real pagado vs. Presupuesto modificado			Fuente de Financiamien						Municipal
FECHA DE EVALUACIÓN	DESCRIPCIÓN DE LAS ACTIVIDADES EN ESTRICTA CORRELACIÓN A LA META Y AL MÉTODO DE CÁLCULO	DATOS INGRESADOS				TIPOS DE FÓRMULAS Y RESULTADOS				
		Numerador	Denominador (Meta)	Denominador (Año anterior Línea base)	Meta Integral para el efecto de evaluación	Índice	Tasa de Variación	Razón ó Promedio	Porcentaje (Cobertura, Focalización)	Porcentaje de avance
07/07/2023	En este trimestre se realizó una sesión de la Coordinación General del Blindaje Anticorrupción	1	4					50	50	
Tipo de Resultado	Detalle de Resultados por Periodo	Denominador (Metas 100%)			Concepto	Delegacione		Población Beneficiaria		
Real por Periodo	Mes 6 Junio	1				Planeado	Municipio de Querétaro	535,386 mujeres y 514,391 hombres		
Acumulad	TOTAL	2								
Observaciones					Real	Municipio de	535,386 mujeres y			
					Número de archivos:					2


GESTIÓN PARA RESULTADOS
MATRIZ DE INDICADORES PARA RESULTADOS 2023
 Ficha Técnica y Evaluación por Indicador
 Coordinación de Gabinete

DEPENDENCIA	CONSEJERIA JURIDICA			ALINEACIÓN AL PMD						
PROGRAMA	Gobierno Abierto Y De Resultados	CLAVE PMD COMPLETA			Eje	06.00.00.00				
		06.12.02.02			Programa	06.12.00.00				
		Ejercicio	2023		Línea de Acción	06.12.02.00				
		Periodo	202306		Componente	06.12.02.02				
NO. DE PROGRAMA	06120000	Fecha de Evaluación	06/07/2023	Actividad						
NUE Componente					330.0000.00					
RESUMEN NARRATIVO	Programa de Apoyo y Coordinación de la Gestión Municipal Aplicado									
META CUANTITATIVA DESCRIPCIÓN	Lograr el 100% de las solicitudes de asesorías atendidas			Meta cifras	100%					
META CUALITATIVA	Propiciar que la toma de decisiones en torno a asuntos legales y jurisdiccionales en los que el Municipio de Querétaro sea parte, se realicen de manera ágil y eficaz; así como, brindar asesoría y apoyo técnico jurídico a ella Presidente/a Municipal y a las demás Dependencias, Organismos y Enti			Población Beneficiaria	535,188 mujeres y 514,589 hombres					
NOMBRE DEL INDICADOR	Porcentaje de solicitudes atendidas respecto a la asesoría y apoyo técnico al Presidente Municipal y las Dependencias municipales			Variable a Medir	Solicitudes de asesoría atendidas					
MÉTODO CÁLCULO	(Número de solicitudes de asesorías atendidas / Número de solicitudes de asesorías programadas)*100			Tipo de Fórmula	PORCENTAJE					
Datos del indicador	Tipo de Indicador	GESTIÓN		Línea Base		Evaluación < 20	100			
	Dimensión a med	EFICACIA		Parámetros de Evaluación y Resultado Semaforzado						
	Unidad de medid	Asesoría y apoyo técnico al Presidente/a Municipal y las Dependencias municipales								
	Frecuencia de medición	TRIMESTRAL								
Datos presupuestales	Presupuesto aprobado	\$0.00		Medios de verificación	Reporte de las asesorías y apoyo técnico alla Presidente/a Municipal y demás Dependencias, Organismos y Entidades que integran la Administración Pública del Municipio de Querétaro					
	Presupuesto modificado	-\$224,354.20								
	Presupuesto pagado	\$1,568,707.71								
	Diferencia Real pagado vs. Presupuesto aprobado	-\$1,568,707.71	0%							
	Diferencia Real pagado vs. Presupuesto modificado	-\$1,793,061.91	-14.3%		Fuente de Financiamien	Municipal				
FECHA DE EVALUACIÓN	DESCRIPCIÓN DE LAS ACTIVIDADES EN ESTRICTA CORRELACIÓN A LA META Y AL MÉTODO DE CÁLCULO	DATOS INGRESADOS				TIPOS DE FÓRMULAS Y RESULTADOS				
		Numerador	Denominador (Meta)	Denominador (Año anterior Línea base)	Meta Integral para el efecto de evaluación	Índice	Tasa de Variación	Razón ó Promedio	Porcentaje (Cobertura, Focalización)	Porcentaje de avance
06/07/2023	Solicitudes atendidas respecto a la asesoría y apoyo técnico al Presidente Municipal ya las demás Dependencias Municipales	94	94					100	100	
Tipo de Resultado	Detalle de Resultados por Periodo	Denominador (Metas 100%)			Concepto	Delegacione		Población Beneficiaria		
Real por Periodo	Mes 6 Junio	94	94		Planeado	Municipio de Querétaro	535,188 mujeres y 514,589 hombres			
Acumulad	TOTAL	296	296							
Observaciones					Real	Municipio de	535,188 mujeres y			
					Número de archivos:		2			


GESTIÓN PARA RESULTADOS
 MATRIZ DE INDICADORES PARA RESULTADOS 2023
 Ficha Técnica y Evaluación por Indicador
 Coordinación de Gabinete

DEPENDENCIA	CONSEJERIA JURIDICA			ALINEACIÓN AL PMD					
PROGRAMA	Gobierno Abierto Y De Resultados	CLAVE PMD COMPLETA			Eje	06.00.00.00			
		06.12.02.02.01			Programa	06.12.00.00			
		Ejercicio	2023		Línea de Acción	06.12.02.00			
		Periodo	202306		Componente	06.12.02.02			
NO. DE PROGRAMA	06120000	Fecha de Evaluación	06/07/2023	Actividad	06.12.02.02.01				
				NUE Componente	330.0000.00				
RESUMEN NARRATIVO	ATENCIÓN Y SEGUIMIENTO EN LOS ASUNTOS CONTENCIOSOS EN EL QUE ES PARTICIPE EL MUNICIPIO DE QUERÉTARO								
META CUANTITATIVA DESCRIPCIÓN	Atender el 100% de los procedimientos judiciales y administrativos en los que esté involucrado el Municipio de Querétaro			Meta cifras	100%				
META CUALITATIVA	Brindar asesoría jurídica a las Dependencias, Entidades Paramunicipales y Organismos Desconcentrados que conforman la Administración Pública Municipal, así como, representar legalmente al Municipio de Querétaro en los procedimientos judiciales y administrativos en los que e			Población Beneficiaria	535,188 mujeres y 514,589 hombres				
NOMBRE DEL INDICADOR	Porcentaje de procedimientos judiciales y administrativos atendidos			Variable a Medir	Procedimientos judiciales y administrativosatendid				
MÉTODO CÁLCULO	(Número de procedimientos judiciales y administrativos atendidos / número de procedimientos judiciales y administrativos programados)*100			Tipo de Fórmula	PORCENTAJE				
Datos del indicador	Tipo de Indicador	GESTIÓN		Línea Base		<div style="display: flex; align-items: center; justify-content: center;"> <div style="width: 20px; height: 20px; background-color: red; margin-right: 5px;"></div> <div style="width: 20px; height: 20px; background-color: yellow; margin-right: 5px;"></div> <div style="width: 20px; height: 20px; background-color: green; margin-right: 5px;"></div> </div>	100		
	Dimensión a med	EFICIENCIA		Parámetros de Evaluación y Resultado Semaforzado					
	Unidad de medid	Procedimientos judiciales y administrativos							
	Frecuencia de medición	TRIMESTRAL							
Datos presupuestales	Presupuesto aprobado			Medios de verificación		Control de los procedimientos judiciales y administrativos en los que esté involucrado el Municipio de Querétaro			
	Presupuesto modificado								
	Presupuesto pagado								
	Diferencia Real pagado vs. Presupuesto aprobado								
	Diferencia Real pagado vs. Presupuesto modificado			Fuente de Financiamien					Municipal
FECHA DE EVALUACIÓN	DESCRIPCIÓN DE LAS ACTIVIDADES EN ESTRICTA CORRELACIÓN A LA META Y AL MÉTODO DE CÁLCULO	DATOS INGRESADOS				TIPOS DE FÓRMULAS Y RESULTADOS			
		Numerador	Denominador (Meta)	Denominador (Año anterior Línea base)	Meta Integral para el efecto de evaluación	Índice	Tasa de Variación	Razón ó Promedio	Porcentaje (Cobertura, Focalización)
06/07/2023	Atención a los procedimientos judiciales y administrativos en los que el Municipio de Querétaro es parte	44	44					100	100
Tipo de Resultado	Detalle de Resultados por Periodo	Denominador (Metas 100%)			Concepto	Delegacione		Población Beneficiaria	
Real por Periodo	Mes 6 Junio	44	44		Planeado	Municipio de Querétaro	535,188 mujeres y 514,589 hombres		
Acumulad	TOTAL	83	83						
Observaciones					Real	Municipio de	535,188 mujeres y		
					Número de archivos:		2		


GESTIÓN PARA RESULTADOS
MATRIZ DE INDICADORES PARA RESULTADOS 2023
 Ficha Técnica y Evaluación por Indicador
 Coordinación de Gabinete

DEPENDENCIA	CONSEJERIA JURIDICA			ALINEACIÓN AL PMD							
PROGRAMA	Gobierno Abierto Y De Resultados	CLAVE PMD COMPLETA			Eje	06.00.00.00					
		06.12.02.02.02			Programa	06.12.00.00					
		Ejercicio	2023		Línea de Acción	06.12.02.00					
		Periodo	202306		Componente	06.12.02.02					
NO. DE PROGRAMA	06120000		Fecha de Evaluación	06/07/2023							
RESUMEN NARRATIVO	REVISION, ELABORACION Y SEGUIMIENTO A LOS ACTOS JURIDICOS EN EL QUE ES PARTICIPE EL MUNICIPIO DE QUERETARO										
META CUANTITATIVA DESCRIPCIÓN	Elaborar el 100% de los contratos solicitados por la Administración Pública Municipal, así como la emisión de las opiniones jurídicas			Meta cifras	100%						
META CUALITATIVA	Brindar apoyo jurídico a las Dependencias, Entidades Paramunicipales y Organismos Desconcentrados que conforman la Administración Pública Municipal, consistente en asesoría, elaboración de contratos y emitir opiniones jurídicas respecto a los actos en los que intervenga el Mu			Población Beneficiaria	535,188 mujeres y 514,589 hombres						
NOMBRE DEL INDICADOR	Porcentaje de los contratos elaborados y las opiniones jurídicas emitidas			Variable a Medir	Contratos elaborados y opiniones jurídicas emitidas						
MÉTODO CÁLCULO	(Número de contratos elaborados y opiniones jurídicas emitidas / Número de contratos elaborados y opiniones jurídicas programados)* 100			Tipo de Fórmula	PORCENTAJE						
Datos del indicador	Tipo de Indicador	GESTIÓN		Línea Base		Evaluación < 20 Evaluación >= 20 y < 42 Evaluación >= 42	100				
	Dimensión a med	EFICIENCIA		Parámetros de Evaluación y Resultado Semaforzado							
	Unidad de medid	Contratos elaborados y opiniones jurídicas									
	Frecuencia de medición	TRIMESTRAL									
Datos presupuestales	Presupuesto aprobado			Medios de verificación		Control de los contratos elaborados y las opiniones jurídicas emitidas respecto a los actos en los que intervenga el Municipio de Querétaro					
	Presupuesto modificado										
	Presupuesto pagado										
	Diferencia Real pagado vs. Presupuesto aprobado										
	Diferencia Real pagado vs. Presupuesto modificado			Fuente de Financiamien	Municipal						
FECHA DE EVALUACIÓN	DESCRIPCIÓN DE LAS ACTIVIDADES EN ESTRICTA CORRELACIÓN A LA META Y AL MÉTODO DE CÁLCULO	DATOS INGRESADOS				TIPOS DE FÓRMULAS Y RESULTADOS					
		Numerador	Denominador (Meta)	Denominador (Año anterior Línea base)	Meta Integral para el efecto de evaluación	Índice	Tasa de Variación	Razón ó Promedio	Porcentaje (Cobertura, Focalización)	Porcentaje de avance	
06/07/2023	Elaboración de contratos solicitados por la Administración Pública Municipal, así como la emisión de opiniones jurídicas	98	98					100	100		
Tipo de Resultado	Detalle de Resultados por Periodo			Denominador (Metas 100%)		Concepto	Delegacione		Población Beneficiaria		
Real por Periodo	Mes 6 Junio	98	98		Planeado	Municipio de Querétaro	535,188 mujeres y 514,589 hombres				
Acumulad	TOTAL	173	173								
Observaciones						Real	Municipio de	535,188 mujeres y			
						Número de archivos:		3			


GESTIÓN PARA RESULTADOS
MATRIZ DE INDICADORES PARA RESULTADOS 2023
 Ficha Técnica y Evaluación por Indicador
 Coordinación de Gabinete

DEPENDENCIA	ORGANO INTERNO DE CONTROL				ALINEACIÓN AL PMD					
PROGRAMA	Gobierno Abierto Y De Resultados	CLAVE PMD COMPLETA			Eje	06.00.00.00				
		06.12.02.03			Programa	06.12.00.00				
		Ejercicio	2023		Línea de Acción	06.12.02.00				
		Periodo	202306		Componente	06.12.02.03				
NO. DE PROGRAMA	06120000		Fecha de Evaluación	06/07/2023		Actividad				
NO. DE PROGRAMA	06120000		Fecha de Evaluación	06/07/2023		NUE Componente	103.0000.00			
RESUMEN NARRATIVO	Prevención, Vigilancia y Fiscalización implementada									
META CUANTITATIVA DESCRIPCIÓN	Planear 44 de las auditorías que se requieran para la administración pública municipal, coordinar 4 de las auditorías externas				Meta cifras	48				
META CUALITATIVA	Cumplir con la planeación del Programa Anual de Auditorías, dar el cumplimiento a la vigilancia, fiscalización, prevención, control de ingresos, gastos y recursos.				Población Beneficiaria	535,188 mujeres y 514,589 hombres				
NOMBRE DEL INDICADOR	Porcentaje del cumplimiento a la planeación y logística del programa anual de auditoría				Variable a Medir	Coordinación de Auditorías planeadas				
MÉTODO CÁLCULO	(Cantidad de auditorías internas y externas planeadas / Cantidad de auditorías internas y externas requeridas)*100				Tipo de Fórmula	PORCENTAJE				
Datos del indicador	Tipo de Indicador	GESTIÓN		Línea Base		Evaluación < 20 Evaluación >= 20 y < 42 Evaluación >= 42	45.83			
	Dimensión a med	EFICACIA		Parámetros de Evaluación y Resultado Semaforizado						
	Unidad de medid	Auditorías internas y externas								
	Frecuencia de medición	TRIMESTRAL								
Datos presupuestales	Presupuesto aprobado	\$0.00		Medios de verificación	Reporte de auditorías planeadas y atendidas					
	Presupuesto modificado	-\$170,234.39								
	Presupuesto pagado	\$710,676.85								
	Diferencia Real pagado vs. Presupuesto aprobado	-\$710,676.85	0%							
	Diferencia Real pagado vs. Presupuesto modificado	-\$880,911.24	-23.95%		Fuente de Financiamien	Municipal				
FECHA DE EVALUACIÓN	DESCRIPCIÓN DE LAS ACTIVIDADES EN ESTRICTA CORRELACIÓN A LA META Y AL MÉTODO DE CÁLCULO	DATOS INGRESADOS				TIPOS DE FÓRMULAS Y RESULTADOS				
		Numerador	Denominador (Meta)	Denominador (Año anterior Línea base)	Meta Integral para el efecto de evaluación	Índice	Tasa de Variación	Razón ó Promedio	Porcentaje (Cobertura, Focalización)	Porcentaje de avance
06/07/2023	Cumplimiento a las auditorías internas planeadas y coordinación de auditorías externas.	8	48					45.83	45.83	
Tipo de Resultado	Detalle de Resultados por Periodo	Denominador (Metas 100%)			Concepto	Delegacione		Población Beneficiaria		
Real por Periodo	Mes 6 Junio	8				Planeado	Municipio de Querétaro	535,188 mujeres y 514,589 hombres		
Acumulad	TOTAL	22								
Observaciones	Los papeles de trabajo e informes se encuentran bajo resguardo de la Dirección de Auditoría para su consulta.	Real	Municipio de		535,188 mujeres y					
		Número de archivos:			1					


GESTIÓN PARA RESULTADOS
MATRIZ DE INDICADORES PARA RESULTADOS 2023
 Ficha Técnica y Evaluación por Indicador
 Coordinación de Gabinete

DEPENDENCIA	ORGANO INTERNO DE CONTROL			ALINEACIÓN AL PMD						
PROGRAMA	Gobierno Abierto Y De Resultados	CLAVE PMD COMPLETA 06.12.02.03.01			Eje	06.00.00.00				
		Ejercicio	2023		Programa	06.12.00.00				
		Periodo	202306		Línea de Acción	06.12.02.00				
NO. DE PROGRAMA	06120000	Fecha de Evaluación	06/07/2023		Componente	06.12.02.03				
					Actividad	06.12.02.03.01				
					NUE Componente	103.0000.00				
RESUMEN NARRATIVO	EJECUCION DEL PROGRAMA ANUAL DE AUDITORIA 2023									
META CUANTITATIVA DESCRIPCIÓN	Ejecutar las 44 auditorías del Programa Anual de Auditoría				Meta cifras	44				
META CUALITATIVA	Cumplir con la normatividad en materia de transparencia y rendición de cuentas en beneficio de la ciudadanía				Población Beneficiaria	535,188 mujeres y 514,589 hombres				
NOMBRE DEL INDICADOR	Porcentaje del cumplimiento al programa anual de auditoría y de auditoría externas				Variable a Medir	Auditorías del Programa Anual de Auditoría realizadas				
MÉTODO CÁLCULO	(Cantidad de Auditorías del Programa Anual de Auditorías realizadas / Cantidad de Programa Anual de Auditorías programadas)*100				Tipo de Fórmula	PORCENTAJE				
Datos del indicador	Tipo de Indicador	GESTIÓN		Línea Base		Evaluación < 20 Evaluación >= 20 y < 42 Evaluación >= 42	38.64			
	Dimensión a med	EFICACIA		Parámetros de Evaluación y Resultado Semaforizado						
	Unidad de medid	Auditorías del Programa Anual de Auditorías								
	Frecuencia de medición	TRIMESTRAL								
Datos presupuestales	Presupuesto aprobado			Medios de verificación	Reporte trimestral de auditorías internas realizadas					
	Presupuesto modificado									
	Presupuesto pagado									
	Diferencia Real pagado vs. Presupuesto aprobado									
	Diferencia Real pagado vs. Presupuesto modificado			Fuente de Financiamien	Municipal					
FECHA DE EVALUACIÓN	DESCRIPCIÓN DE LAS ACTIVIDADES EN ESTRICTA CORRELACIÓN A LA META Y AL MÉTODO DE CÁLCULO	DATOS INGRESADOS				TIPOS DE FÓRMULAS Y RESULTADOS				
		Numerador	Denominador (Meta)	Denominador (Año anterior Línea base)	Meta Integral para el efecto de evaluación	Índice	Tasa de Variación	Razón ó Promedio	Porcentaje (Cobertura, Focalización)	Porcentaje de avance
06/07/2023	Ejecución de las auditorías del Programa Anual de Auditoría planeadas para este trimestre.	4	44					38.64	38.64	
Tipo de Resultado	Detalle de Resultados por Periodo	Denominador (Metas 100%)			Concepto	Delegacione		Población Beneficiaria		
Real por Periodo	Mes 6 Junio	4				Planeado	Municipio de Querétaro	535,188 mujeres y 514,589 hombres		
Acumulad	TOTAL	17								
Observaciones	Los papeles de trabajo e informes se encuentran bajo resguardo de la Dirección de Auditoría para su consulta.	Real	Municipio de		535,188 mujeres y					
			Número de archivos:		1					


GESTIÓN PARA RESULTADOS
MATRIZ DE INDICADORES PARA RESULTADOS 2023
 Ficha Técnica y Evaluación por Indicador
 Coordinación de Gabinete

DEPENDENCIA	ORGANO INTERNO DE CONTROL				ALINEACIÓN AL PMD					
PROGRAMA	Gobierno Abierto Y De Resultados	CLAVE PMD COMPLETA			Eje	06.00.00.00				
		06.12.02.03.02			Programa	06.12.00.00				
		Ejercicio	2023		Línea de Acción	06.12.02.00				
		Periodo	202306		Componente	06.12.02.03				
NO. DE PROGRAMA	06120000		Fecha de Evaluación	06/07/2023		Actividad	06.12.02.03.02			
					NUE Componente	103.0000.00				
RESUMEN NARRATIVO	SEGUIMIENTO A LA COORDINACION DE LAS AUDITORIA EXTERNAS QUE SE NOTIFIQUEN AL MUNICIPIO DE QUERETARO									
META CUANTITATIVA DESCRIPCIÓN	Coordinar y realizar 4 de auditorías externas notificadas					Meta cifras	4			
META CUALITATIVA	Cumplir con la normatividad en materia de transparencia y rendición de cuentas en beneficio de la ciudadanía					Población Beneficiaria	535,188 mujeres y 514,589 hombres			
NOMBRE DEL INDICADOR	Porcentaje del cumplimiento de auditoría externas					Variable a Medir	Auditorías Externas coordinadas			
MÉTODO CÁLCULO	(Cantidad de Auditorías Externas coordinadas / Cantidad de Auditorías Externas notificadas)* 100					Tipo de Fórmula	PORCENTAJE			
Datos del indicador	Tipo de Indicador	GESTIÓN		Línea Base		Evaluación < 20 Evaluación >= 20 y < 42 Evaluación >= 42	125			
	Dimensión a med	EFICACIA		Parámetros de Evaluación y Resultado Semaforizado						
	Unidad de medid	Auditorías Externas								
	Frecuencia de medición	TRIMESTRAL								
Datos presupuestales	Presupuesto aprobado			Medios de verificación		Reporte trimestral de auditorías externas coordinadas				
	Presupuesto modificado									
	Presupuesto pagado									
	Diferencia Real pagado vs. Presupuesto aprobado									
	Diferencia Real pagado vs. Presupuesto modificado			Fuente de Financiamien	Municipal					
FECHA DE EVALUACIÓN	DESCRIPCIÓN DE LAS ACTIVIDADES EN ESTRICTA CORRELACIÓN A LA META Y AL MÉTODO DE CÁLCULO	DATOS INGRESADOS				TIPOS DE FÓRMULAS Y RESULTADOS				
		Numerador	Denominador (Meta)	Denominador (Año anterior Línea base)	Meta Integral para el efecto de evaluación	Índice	Tasa de Variación	Razón ó Promedio	Porcentaje (Cobertura, Focalización)	Porcentaje de avance
06/07/2023	Coordinación de las auditorías externas notificadas.	4	4					125	125	
Tipo de Resultado	Detalle de Resultados por Periodo			Denominador (Metas 100%)		Concepto	Delegacione		Población Beneficiaria	
Real por Periodo	Mes 6 Junio	4				Planeado	Municipio de Querétaro	535,188 mujeres y 514,589 hombres		
Acumulad	TOTAL	5								
Observaciones						Real	Municipio de	535,188 mujeres y		
						Número de archivos:		1		


GESTIÓN PARA RESULTADOS
MATRIZ DE INDICADORES PARA RESULTADOS 2023
 Ficha Técnica y Evaluación por Indicador
 Coordinación de Gabinete

DEPENDENCIA	ORGANO INTERNO DE CONTROL			ALINEACIÓN AL PMD					
PROGRAMA	Gobierno Abierto Y De Resultados	CLAVE PMD COMPLETA			Eje	06.00.00.00			
		06.12.02.03.03			Programa	06.12.00.00			
		Ejercicio	2023		Línea de Acción	06.12.02.00			
		Periodo	202306		Componente	06.12.02.03			
NO. DE PROGRAMA	06120000		Fecha de Evaluación	06/07/2023					
RESUMEN NARRATIVO	ATENCIÓN A LA VIGILANCIA DE LA PARTICIPACIÓN EN COMITES								
META CUANTITATIVA DESCRIPCIÓN	Asistencia al 100% de las convocatorias que se hagan al Órgano Interno de Control				Meta cifras	100%			
META CUALITATIVA	Cumplir de conformidad al Reglamento de Adquisiciones, enajenaciones, Arrendamiento y Contratación de Servicios del Municipio de Querétaro. Ley de Adquisiciones, enajenaciones, Arrendamiento y Contratación de Servicios del Estado de Querétaro. Y dar la certeza a lo menciona				Población Beneficiaria	535,188 mujeres y 514,589 hombres			
NOMBRE DEL INDICADOR	Porcentaje de asistencias de las convocatorias que se hagan al Órgano Interno de Control				Variable a Medir	Asistencia a las invitaciones que se hagan al Órgano Inter			
MÉTODO CÁLCULO	(Cantidad de asistencias a convocatorias que se hagan al Órgano Interno de Control atendidas / Cantidad de convocatorias que se hagan al Órgano Interno de Control recibidas)*100				Tipo de Fórmula	PORCENTAJE			
Datos del indicador	Tipo de Indicador	GESTIÓN		Línea Base		Evaluación < 20 Evaluación >= 20 y < 42 Evaluación >= 42	100		
	Dimensión a med	EFICACIA		Parámetros de Evaluación y Resultado Semaforzado					
	Unidad de medid	Asistencia a convocatorias							
	Frecuencia de medición	TRIMESTRAL							
Datos presupuestales	Presupuesto aprobado			Medios de verificación		Reporte de todas las convocatorias y asistencias			
	Presupuesto modificado								
	Presupuesto pagado								
	Diferencia Real pagado vs. Presupuesto aprobado								
	Diferencia Real pagado vs. Presupuesto modificado			Fuente de Financiamien	Municipal				
FECHA DE EVALUACIÓN	DESCRIPCIÓN DE LAS ACTIVIDADES EN ESTRICTA CORRELACIÓN A LA META Y AL MÉTODO DE CÁLCULO	DATOS INGRESADOS				TIPOS DE FÓRMULAS Y RESULTADOS			
		Numerador	Denominador (Meta)	Denominador (Año anterior Línea base)	Meta Integral para el efecto de evaluación	Índice	Tasa de Variación	Razón ó Promedio	Porcentaje (Cobertura, Focalización)
06/07/2023	Asistencia a las convocatorias realizadas al Órgano Interno de Control, en cumplimiento al Reglamento de Adquisiciones, Enajenaciones, Arrendamiento y Contratación de Servicios del Municipio de Querétaro.	89	89					100	100
Tipo de Resultado	Detalle de Resultados por Periodo	Denominador (Metas 100%)			Concepto	Delegacione		Población Beneficiaria	
Real por Periodo	Mes 6 Junio	89	89		Planeado	Municipio de Querétaro	535,188 mujeres y 514,589 hombres		
Acumulad	TOTAL	112	112						
Observaciones					Real	Municipio de	535,188 mujeres y		
					Número de archivos:		1		


GESTIÓN PARA RESULTADOS
MATRIZ DE INDICADORES PARA RESULTADOS 2023
 Ficha Técnica y Evaluación por Indicador
 Coordinación de Gabinete

DEPENDENCIA	ORGANO INTERNO DE CONTROL			ALINEACIÓN AL PMD						
PROGRAMA	Gobierno Abierto Y De Resultados	CLAVE PMD COMPLETA			Eje	06.00.00.00				
		06.12.02.04			Programa	06.12.00.00				
		Ejercicio	2023		Línea de Acción	06.12.02.00				
		Periodo	202306		Componente	06.12.02.04				
NO. DE PROGRAMA	06120000	Fecha de Evaluación	07/07/2023							
RESUMEN NARRATIVO	Procuración de Justicia Administrativa Aplicadas									
META CUANTITATIVA DESCRIPCIÓN	Motivar a la declaración, atender, coordinar al 100%				Meta cifras	100%				
META CUALITATIVA	Cumplir con la normatividad en materia de transparencia y rendición de cuentas en beneficio de la ciudadanía				Población Beneficiaria	535,188 mujeres y 514,589 hombres				
NOMBRE DEL INDICADOR	Porcentaje al cumplimiento de declaraciones, denuncias, expedientes de presunta responsabilidad, procedimiento de entrega de recepción.				Variable a Medir	Declaraciones, denuncias presentadas, expedientes				
MÉTODO CÁLCULO	(Cantidad de declaraciones, denuncias, expedientes de presunta responsabilidad, procedimientos de entrega recepción realizadas / cantidad de declaraciones, denuncias, expedientes de presunta responsabilidad, procedimientos de entrega recepción recibidas)*100				Tipo de Fórmula	PORCENTAJE				
Datos del indicador	Tipo de Indicador	GESTIÓN		Línea Base		Evaluación < 20 Evaluación >= 20 y < 42 Evaluación >= 42	100			
	Dimensión a med	EFICACIA		Parámetros de Evaluación y Resultado Semaforzado						
	Unidad de medid	Declaraciones presentadas, denuncias, expedientes de presunta responsabilidad, pro								
	Frecuencia de medición	TRIMESTRAL								
Datos presupuestales	Presupuesto aprobado	\$0.00		Medios de verificación	Reporte de declaraciones presentadas, denuncias, expedientes de presunta responsabilidad, y procedimientos de entrega recepción					
	Presupuesto modificado	\$6,500.14								
	Presupuesto pagado	\$448,306.67								
	Diferencia Real pagado vs. Presupuesto aprobado	-\$448,306.67	0%							
	Diferencia Real pagado vs. Presupuesto modificado	-\$441,806.53	1.45%		Fuente de Financiamien	Municipal				
FECHA DE EVALUACIÓN	DESCRIPCIÓN DE LAS ACTIVIDADES EN ESTRICTA CORRELACIÓN A LA META Y AL MÉTODO DE CÁLCULO	DATOS INGRESADOS				TIPOS DE FÓRMULAS Y RESULTADOS				
		Numerador	Denominador (Meta)	Denominador (Año anterior Línea base)	Meta Integral para el efecto de evaluación	Índice	Tasa de Variación	Razón ó Promedio	Porcentaje (Cobertura, Focalización)	Porcentaje de avance
07/07/2023	Atención y coordinación al 100% la recepción de denuncias, presentación de declaraciones, expedientes de presunta responsabilidad administrativa y expedientes de entrega-recepción.	5531	5531					100	100	
Tipo de Resultado	Detalle de Resultados por Periodo		Denominador (Metas 100%)			Concepto	Delegacione		Población Beneficiaria	
Real por Periodo	Mes 6 Junio	5531	5531			Planeado	Municipio de Querétaro	535,188 mujeres y 514,589 hombres		
Acumulad	TOTAL	5885	5885							
Observaciones	Los registros y expedientes correspondientes se encuentran bajo resguardo de la Dirección de Investigación para su consulta.				Real	Municipio de	535,188 mujeres y			
					Número de archivos:		1			

GESTIÓN PARA RESULTADOS
MATRIZ DE INDICADORES PARA RESULTADOS 2023
 Ficha Técnica y Evaluación por Indicador
 Coordinación de Gabinete

DEPENDENCIA	ORGANO INTERNO DE CONTROL				ALINEACIÓN AL PMD					
PROGRAMA	Gobierno Abierto Y De Resultados	CLAVE PMD COMPLETA			Eje	06.00.00.00				
		06.12.02.04.01			Programa	06.12.00.00				
		Ejercicio	2023		Línea de Acción	06.12.02.00				
		Periodo	202306		Componente	06.12.02.04				
NO. DE PROGRAMA	06120000		Fecha de Evaluación	07/07/2023						
RESUMEN NARRATIVO	VERIFICACION DE LA DECLARACION PATRIMONIAL Y DE CONFLICTO DE INTERESES									
META CUANTITATIVA DESCRIPCIÓN	Motivar a la presentación de 5200 declaraciones y validar la recepción de modificación patrimonial				Meta cifras	100%				
META CUALITATIVA	Cumplir con las declaraciones de modificación patrimonial de las y los Servidores Públicos. La obligación que tiene el servidor público para informar si su patrimonio sufrió algún incremento o modificación durante año inmediato anterior				Población Beneficiaria	535,188 mujeres y 514,589 hombres				
NOMBRE DEL INDICADOR	Porcentaje de declaraciones de modificación patrimonial y validadas.				Variable a Medir	Declaraciones de modificación patrimonial de los servi				
MÉTODO CÁLCULO	(Cantidad de declaraciones de modificación patrimonial de los servidores públicos presentadas / cantidad de declaraciones de modificación patrimonial de los servidores públicos programadas)*100				Tipo de Fórmula	PORCENTAJE				
Datos del indicador	Tipo de Indicador	GESTIÓN		Línea Base		Evaluación < 20 Evaluación >= 20 y < 42 Evaluación >= 42	100			
	Dimensión a med	EFICACIA		Parámetros de Evaluación y Resultado Semaforizado						
	Unidad de medid	Declaraciones de modificación patrimonial presentadas por los servidores								
	Frecuencia de medición	TRIMESTRAL								
Datos presupuestales	Presupuesto aprobado			Medios de verificación		Reporte de declaraciones presentadas				
	Presupuesto modificado									
	Presupuesto pagado									
	Diferencia Real pagado vs. Presupuesto aprobado									
	Diferencia Real pagado vs. Presupuesto modificado			Fuente de Financiamien	Municipal					
FECHA DE EVALUACIÓN	DESCRIPCIÓN DE LAS ACTIVIDADES EN ESTRICTA CORRELACIÓN A LA META Y AL MÉTODO DE CÁLCULO	DATOS INGRESADOS				TIPOS DE FÓRMULAS Y RESULTADOS				
		Numerador	Denominador (Meta)	Denominador (Año anterior Línea base)	Meta Integral para el efecto de evaluación	Índice	Tasa de Variación	Razón ó Promedio	Porcentaje (Cobertura, Focalización)	Porcentaje de avance
07/07/2023	Motivación y recepción de las declaraciones de situación patrimonial de los servidores públicos.	5401	5401					100	100	
Tipo de Resultado	Detalle de Resultados por Periodo	Denominador (Metas 100%)			Concepto	Delegacione		Población Beneficiaria		
Real por Periodo	Mes 6 Junio	5401	5401		Planeado	Municipio de Querétaro	535,188 mujeres y 514,589 hombres			
Acumulad	TOTAL	5590	5590							
Observaciones					Real	Municipio de	535,188 mujeres y			
					Número de archivos:		1			

GESTIÓN PARA RESULTADOS
MATRIZ DE INDICADORES PARA RESULTADOS 2023
 Ficha Técnica y Evaluación por Indicador
 Coordinación de Gabinete


DEPENDENCIA	ORGANO INTERNO DE CONTROL			ALINEACIÓN AL PMD					
PROGRAMA	Gobierno Abierto Y De Resultados	CLAVE PMD COMPLETA			Eje	06.00.00.00			
		06.12.02.04.02			Programa	06.12.00.00			
		Ejercicio	2023		Línea de Acción	06.12.02.00			
		Periodo	202306		Componente	06.12.02.04			
NO. DE PROGRAMA	06120000		Fecha de Evaluación	07/07/2023					
RESUMEN NARRATIVO	SEGUIMIENTO A LA QUEJAS Y DENUNCIAS PRESENTADAS								
META CUANTITATIVA DESCRIPCIÓN	Atender el 100% de las denuncias presentadas en contra de los servidores públicos del Municipio de Querétaro				Meta cifras	100%			
META CUALITATIVA	Resolver el 100% de las denuncias presentadas en contra de los servidores públicos del Municipio de Querétaro a beneficio de la ciudadanía				Población Beneficiaria	535,188 mujeres y 514,589 hombres			
NOMBRE DEL INDICADOR	Porcentaje de denuncias presentadas en contra de los servidores públicos del Municipio de Querétaro.				Variable a Medir	Denuncias en contra de los servidores públicos del Municipio			
MÉTODO CÁLCULO	(Denuncias en contra de los servidores públicos del Municipio de Querétaro recibidas / Denuncias en contra de los servidores públicos del Municipio de Querétaro atendidas)*100				Tipo de Fórmula	PORCENTAJE			
Datos del indicador	Tipo de Indicador	GESTIÓN		Línea Base		Evaluación < 20 Evaluación >= 20 y < 42 Evaluación >= 42	100		
	Dimensión a med	EFICACIA		Parámetros de Evaluación y Resultado Semaforzado					
	Unidad de medid	Denuncias presentadas y atendidas en contra de los servidores públicos							
	Frecuencia de medición	TRIMESTRAL							
Datos presupuestales	Presupuesto aprobado			Medios de verificación		Reporte de denuncias presentadas y resueltas			
	Presupuesto modificado								
	Presupuesto pagado								
	Diferencia Real pagado vs. Presupuesto aprobado								
	Diferencia Real pagado vs. Presupuesto modificado			Fuente de Financiamien	Municipal				
FECHA DE EVALUACIÓN	DESCRIPCIÓN DE LAS ACTIVIDADES EN ESTRICTA CORRELACIÓN A LA META Y AL MÉTODO DE CÁLCULO	DATOS INGRESADOS				TIPOS DE FÓRMULAS Y RESULTADOS			
		Numerador	Denominador (Meta)	Denominador (Año anterior Línea base)	Meta Integral para el efecto de evaluación	Índice	Tasa de Variación	Razón ó Promedio	Porcentaje (Cobertura, Focalización)
07/07/2023	Atención al 100% las denuncias presentadas en contra de servidores públicos del Municipio de Querétaro.	97	97					100	100
Tipo de Resultado	Detalle de Resultados por Periodo	Denominador (Metas 100%)			Concepto	Delegacione		Población Beneficiaria	
Real por Periodo	Mes 6 Junio	97	97		Planeado	Municipio de Querétaro	535,188 mujeres y 514,589 hombres		
Acumulad	TOTAL	221	221						
Observaciones	Los registros que integran los cuadernos y expedientes se encuentran bajo resguardo de la Dirección de Investigación para su consulta.	Real	Municipio de		535,188 mujeres y				
			Número de archivos:		1				

RODRIGUEZ URIBE JAVIER


Nombre y firma del titular de la dependencia

Validación de la información


GESTIÓN PARA RESULTADOS
MATRIZ DE INDICADORES PARA RESULTADOS 2023
 Ficha Técnica y Evaluación por Indicador
 Coordinación de Gabinete

DEPENDENCIA	ORGANO INTERNO DE CONTROL			ALINEACIÓN AL PMD						
PROGRAMA	Gobierno Abierto Y De Resultados	CLAVE PMD COMPLETA			Eje	06.00.00.00				
		06.12.02.04.03			Programa	06.12.00.00				
		Ejercicio	2023		Línea de Acción	06.12.02.00				
		Periodo	202306		Componente	06.12.02.04				
NO. DE PROGRAMA	06120000		Fecha de Evaluación	07/07/2023						
RESUMEN NARRATIVO	SEGUIMIENTO A LA PRESUNTA RESPONSABILIDAD ADMINISTRATIVA									
META CUANTITATIVA DESCRIPCIÓN	Coordinar las 415 acciones tendientes aplicar sanciones dentro del marco del Sistema Estatal Anticorrupción				Meta cifras	100%				
META CUALITATIVA	Radicar 415 expedientes de presunta responsabilidad administrativa a beneficio de la ciudadanía				Población Beneficiaria	535,188 mujeres y 514,589 hombres				
NOMBRE DEL INDICADOR	Porcentaje de expedientes de presunta responsabilidad administrativa iniciados o radicados				Variable a Medir	Expedientes de presunta responsabilidad iniciados				
MÉTODO CÁLCULO	(Cantidad de expedientes de presunta responsabilidad radicados o iniciados / Cantidad de expedientes de presunta responsabilidad recibidos)*100				Tipo de Fórmula	PORCENTAJE				
Datos del indicador	Tipo de Indicador	GESTIÓN		Línea Base		Evaluación < 20 Evaluación >= 20 y < 42 Evaluación >= 42	100			
	Dimensión a med	EFICACIA		Parámetros de Evaluación y Resultado Semaforizado						
	Unidad de medid	Expedientes de presunta responsabilidad administrativa iniciados y rad								
	Frecuencia de medición	TRIMESTRAL								
Datos presupuestales	Presupuesto aprobado			Medios de verificación		Reporte de expedientes de presunta responsabilidad administrativa iniciados y radicados				
	Presupuesto modificado									
	Presupuesto pagado									
	Diferencia Real pagado vs. Presupuesto aprobado									
	Diferencia Real pagado vs. Presupuesto modificado			Fuente de Financiamien	Municipal					
FECHA DE EVALUACIÓN	DESCRIPCIÓN DE LAS ACTIVIDADES EN ESTRICTA CORRELACIÓN A LA META Y AL MÉTODO DE CÁLCULO	DATOS INGRESADOS				TIPOS DE FÓRMULAS Y RESULTADOS				
		Numerador	Denominador (Meta)	Denominador (Año anterior Línea base)	Meta Integral para el efecto de evaluación	Índice	Tasa de Variación	Razón ó Promedio	Porcentaje (Cobertura, Focalización)	Porcentaje de avance
07/07/2023	Coordinación y emisión de los informes de presunta responsabilidad administrativa, tendientes a la aplicación de sanciones por faltas administrativas.	10	10					100	100	
Tipo de Resultado	Detalle de Resultados por Periodo	Denominador (Metas 100%)			Concepto	Delegacione		Población Beneficiaria		
Real por Periodo	Mes 6 Junio	10	10			Planeado	Municipio de Querétaro	535,188 mujeres y 514,589 hombres		
Acumulad	TOTAL	16	16							
Observaciones					Real	Municipio de	535,188 mujeres y			
					Número de archivos:		1			


GESTIÓN PARA RESULTADOS
MATRIZ DE INDICADORES PARA RESULTADOS 2023
 Ficha Técnica y Evaluación por Indicador
 Coordinación de Gabinete

DEPENDENCIA	ORGANO INTERNO DE CONTROL				ALINEACIÓN AL PMD						
PROGRAMA	Gobierno Abierto Y De Resultados	CLAVE PMD COMPLETA				Eje	06.00.00.00				
		06.12.02.04.04				Programa	06.12.00.00				
		Ejercicio	2023			Línea de Acción	06.12.02.00				
		Periodo	202306			Componente	06.12.02.04				
NO. DE PROGRAMA	06120000		Fecha de Evaluación	07/07/2023		Actividad	06.12.02.04.04				
						NUE Componente	103.0000.00				
RESUMEN NARRATIVO	SEGUIMIENTO AL PROCESO DE ENTREGA-RECEPCION										
META CUANTITATIVA DESCRIPCIÓN	Concluir el 100% los procedimientos de entrega recepción en términos de la Ley de Entrega Recepción del Estado de Querétaro					Meta cifras	100%				
META CUALITATIVA	Concluir el 100% de los procedimientos de entrega recepción concluidos de las y los Servidores Públicos establecer las bases y lineamientos para llevar a cabo el proceso de entrega recepción de la administración pública					Población Beneficiaria	535,188 mujeres y 514,589 hombres				
NOMBRE DEL INDICADOR	Porcentaje de procedimientos de entrega recepción concluidos					Variable a Medir	Procedimientos de Entrega Recepción concluidos				
MÉTODO CÁLCULO	(Cantidad de procedimientos de entrega recepción concluidos / cantidad de procedimientos de entrega recepción recibidos)*100					Tipo de Fórmula	PORCENTAJE				
Datos del indicador	Tipo de Indicador		GESTIÓN		Línea Base						
	Dimensión a med		EFICACIA		Parámetros de Evaluación y Resultado Semaforzado		Evaluación < 20				
	Unidad de medid		Procedimientos de entrega recepción concluidos				Evaluación >= 20 y < 42		95.08		
	Frecuencia de medición		TRIMESTRAL				Evaluación >= 42				
Datos presupuestales	Presupuesto aprobado				Medios de verificación		Reporte de procedimientos de entrega recepción concluidos				
	Presupuesto modificado										
	Presupuesto pagado										
	Diferencia Real pagado vs. Presupuesto aprobado										
	Diferencia Real pagado vs. Presupuesto modificado				Fuente de Financiamien						Municipal
FECHA DE EVALUACIÓN	DESCRIPCIÓN DE LAS ACTIVIDADES EN ESTRICTA CORRELACIÓN A LA META Y AL MÉTODO DE CÁLCULO		DATOS INGRESADOS				TIPOS DE FÓRMULAS Y RESULTADOS				
			Numerador	Denominador (Meta)	Denominador (Año anterior Línea base)	Meta Integral para el efecto de evaluación	Índice	Tasa de Variación	Razón ó Promedio	Porcentaje (Cobertura, Focalización)	Porcentaje de avance
07/07/2023	Conclusión al 100% los procedimientos de entrega recepción administrativa		23	23					95.08	95.08	
Tipo de Resultado	Detalle de Resultados por Periodo		Denominador (Metas 100%)				Concepto	Delegacione		Población Beneficiaria	
Real por Periodo	Mes 6 Junio		23	23			Planeado	Municipio de Querétaro		535,188 mujeres y 514,589 hombres	
Acumulad	TOTAL		58	61				Real	Municipio de		535,188 mujeres y
Observaciones							Número de archivos:		1		

GESTIÓN PARA RESULTADOS
 MATRIZ DE INDICADORES PARA RESULTADOS 2023
 Ficha Técnica y Evaluación por Indicador
 Coordinación de Gabinete

DEPENDENCIA	ORGANO INTERNO DE CONTROL			ALINEACIÓN AL PMD						
PROGRAMA	Gobierno Abierto Y De Resultados	CLAVE PMD COMPLETA			Eje	06.00.00.00				
		06.12.02.05			Programa	06.12.00.00				
		Ejercicio	2023		Línea de Acción	06.12.02.00				
		Periodo	202306		Componente	06.12.02.05				
NO. DE PROGRAMA	06120000	Fecha de Evaluación	06/07/2023							
RESUMEN NARRATIVO	Transparencia del Ejercicio Público al Cumplimiento									
META CUANTITATIVA DESCRIPCIÓN	Evaluar el 100% de los expedientes de evolución patrimonial				Meta cifras	100%				
META CUALITATIVA	Cumplir con la normatividad en materia de transparencia y rendición de cuentas en beneficio de la ciudadanía				Población Beneficiaria	535,188 mujeres y 514,589 hombres				
NOMBRE DEL INDICADOR	Porcentaje de expedientes de evolución patrimonial evaluados				Variable a Medir	Evaluaciones de expedientes de evolución patrimonial				
MÉTODO CÁLCULO	(Evaluaciones de expedientes de evolución patrimonial realizadas / Evaluaciones de expedientes de evolución patrimonial programadas)*100				Tipo de Fórmula	PORCENTAJE				
Datos del indicador	Tipo de Indicador	GESTIÓN		Línea Base		<div style="display: flex; align-items: center; justify-content: center;"> <div style="width: 20px; height: 20px; background-color: red; margin-right: 5px;"></div> <div style="width: 20px; height: 20px; background-color: yellow; margin-right: 5px;"></div> <div style="width: 20px; height: 20px; background-color: green; margin-right: 5px;"></div> </div>	100			
	Dimensión a med	EFICACIA		Parámetros de Evaluación y Resultado Semaforzado						
	Unidad de medid	Evaluaciones de expedientes de evolución patrimonial								
	Frecuencia de medición	TRIMESTRAL								
Datos presupuestales	Presupuesto aprobado	\$0.00		Medios de verificación	Reporte de evaluaciones realizadas					
	Presupuesto modificado	-\$59,124.37								
	Presupuesto pagado	\$455,872.02								
	Diferencia Real pagado vs. Presupuesto aprobado	-\$455,872.02	0%							
	Diferencia Real pagado vs. Presupuesto modificado	-\$514,996.39	-12.97%							Fuente de Financiamien
FECHA DE EVALUACIÓN	DESCRIPCIÓN DE LAS ACTIVIDADES EN ESTRICTA CORRELACIÓN A LA META Y AL MÉTODO DE CÁLCULO	DATOS INGRESADOS				TIPOS DE FÓRMULAS Y RESULTADOS				
		Numerador	Denominador (Meta)	Denominador (Año anterior Línea base)	Meta Integral para el efecto de evaluación	Índice	Tasa de Variación	Razón ó Promedio	Porcentaje (Cobertura, Focalización)	Porcentaje de avance
06/07/2023	Se evaluaron al 100% los expedientes de evolución patrimonial de los servidores públicos programados	35	35					100	100	
Tipo de Resultado	Detalle de Resultados por Periodo	Denominador (Metas 100%)			Concepto	Delegacione		Población Beneficiaria		
Real por Periodo	Mes 6 Junio	35	35		Planeado	Municipio de Querétaro	535,188 mujeres y 514,589 hombres			
Acumulad	TOTAL	80	80							
Observaciones	Las constancias que integran los 45 expedientes de evolución patrimonial reportados se encuentran bajo resguardo del Organó Interno de Control.	Real	Municipio de		535,188 mujeres y					
		Número de archivos:		1						

GESTIÓN PARA RESULTADOS
MATRIZ DE INDICADORES PARA RESULTADOS 2023
 Ficha Técnica y Evaluación por Indicador
 Coordinación de Gabinete


DEPENDENCIA	ORGANO INTERNO DE CONTROL				ALINEACIÓN AL PMD					
PROGRAMA	Gobierno Abierto Y De Resultados	CLAVE PMD COMPLETA			Eje	06.00.00.00				
		06.12.02.05.03			Programa	06.12.00.00				
		Ejercicio	2023		Línea de Acción	06.12.02.00				
		Periodo	202306		Componente	06.12.02.05				
NO. DE PROGRAMA	06120000		Fecha de Evaluación	06/07/2023		Actividad	06.12.02.05.03			
				NUE Componente	103.0000.00					
RESUMEN NARRATIVO	EVALUACION DE LA EVOLUCION PATRIMONIAL DE LOS SERVIDORES PUBLICOS									
META CUANTITATIVA DESCRIPCIÓN	Atender el 100% de los alertamientos para evaluación de evolución patrimonial					Meta cifras	100%			
META CUALITATIVA	Cumplir con la normatividad en materia de transparencia y rendición de cuentas en beneficio de la ciudadanía					Población Beneficiaria	535,188 mujeres y 514,589 hombres			
NOMBRE DEL INDICADOR	Porcentaje de evaluaciones de evolución patrimonial realizadas por alertamiento					Variable a Medir	Evaluaciones de evolución patrimonial iniciadas por alertamie			
MÉTODO CÁLCULO	(Número de Evaluaciones de evolución patrimonial iniciadas por alertamiento realizadas / Número de alertamientos para Evaluación de evolución patrimonial recibidos)*100					Tipo de Fórmula	PORCENTAJE			
Datos del indicador	Tipo de Indicador	GESTIÓN		Línea Base		<div style="display: flex; align-items: center; justify-content: center;"> <div style="width: 20px; height: 20px; background-color: red; margin-right: 5px;"></div> <div style="width: 20px; height: 20px; background-color: yellow; margin-right: 5px;"></div> <div style="width: 20px; height: 20px; background-color: green; margin-right: 5px;"></div> <div style="margin-left: 10px;">Evaluación < 20</div> <div style="margin-left: 10px;">Evaluación >= 20 y < 42</div> <div style="margin-left: 10px;">Evaluación >= 42</div> </div>	100			
	Dimensión a med	EFICACIA		Parámetros de Evaluación y Resultado Semaforizado						
	Unidad de medid	Alertamientos para Evaluación de Evolución Patrimonial de Servidores Púb								
	Frecuencia de medición	TRIMESTRAL								
Datos presupuestales	Presupuesto aprobado			Medios de verificación		Reporte de evaluaciones realizadas por alertamiento				
	Presupuesto modificado									
	Presupuesto pagado									
	Diferencia Real pagado vs. Presupuesto aprobado									
	Diferencia Real pagado vs. Presupuesto modificado			Fuente de Financiamien						Municipal
FECHA DE EVALUACIÓN	DESCRIPCIÓN DE LAS ACTIVIDADES EN ESTRICTA CORRELACIÓN A LA META Y AL MÉTODO DE CÁLCULO	DATOS INGRESADOS				TIPOS DE FÓRMULAS Y RESULTADOS				
		Numerador	Denominador (Meta)	Denominador (Año anterior Línea base)	Meta Integral para el efecto de evaluación	Índice	Tasa de Variación	Razón ó Promedio	Porcentaje (Cobertura, Focalización)	Porcentaje de avance
06/07/2023	Atender el 100% de los alertamientos recibidos para la verificación de la evolución patrimonial de los servidores públicos.	12	12					100	100	
Tipo de Resultado	Detalle de Resultados por Periodo	Denominador (Metas 100%)			Concepto	Delegacione		Población Beneficiaria		
Real por Periodo	Mes 6 Junio	12	12		Planeado	Municipio de Querétaro	535,188 mujeres y 514,589 hombres			
Acumulad	TOTAL	12	12							
Observaciones	Las constancias emitidas en los expedientes de evolución patrimonial iniciados por alertamiento se encuentran bajo resguardo de la Coordinación de Proyectos y Gestión de Riesgos del Órgano Interno de Control.	Real	Municipio de		535,188 mujeres y					
		Número de archivos:		1						

RODRIGUEZ URIBE JAVIER


Nombre y firma del titular de la dependencia

Validación de la información

GESTIÓN PARA RESULTADOS
MATRIZ DE INDICADORES PARA RESULTADOS 2023
 Ficha Técnica y Evaluación por Indicador
 Coordinación de Gabinete

DEPENDENCIA	ORGANO INTERNO DE CONTROL				ALINEACIÓN AL PMD					
PROGRAMA	Gobierno Abierto Y De Resultados	CLAVE PMD COMPLETA			Eje	06.00.00.00				
		06.12.02.05.04			Programa	06.12.00.00				
		Ejercicio	2023		Línea de Acción	06.12.02.00				
		Periodo	202306		Componente	06.12.02.05				
NO. DE PROGRAMA	06120000		Fecha de Evaluación	06/07/2023		Actividad	06.12.02.05.04			
						NUE Componente	103.0000.00			
RESUMEN NARRATIVO	PROMOCION DEL CODIGO DE ETICA DE LAS PERSONAS SERVIDORAS PUBLICAS DEL MUNICIPIO DE QUERETARO									
META CUANTITATIVA DESCRIPCIÓN	Difundir el Código de Ética al 100% de los Servidores Públicos del Municipio de Querétaro					Meta cifras	100%			
META CUALITATIVA	Difundir el Código de Ética de las personas servidoras públicas, con el fin de propiciar el actuar ético y responsable de los servidores públicos.					Población Beneficiaria	535,188 mujeres y 514,589 hombres			
NOMBRE DEL INDICADOR	Porcentaje de difusiones del Código de Ética de las personas servidoras públicas					Variable a Medir	Difusiones del Código de Ética de las personas servidoras públicas			
MÉTODO CÁLCULO	(Cantidad de difusiones del Código de Ética de las personas servidoras públicas realizadas / Cantidad de difusiones del Código de Ética de las personas servidoras públicas programadas)*100					Tipo de Fórmula	PORCENTAJE			
Datos del indicador	Tipo de Indicador	GESTIÓN		Línea Base		Evaluación < 20 Evaluación >= 20 y < 42 Evaluación >= 42	100			
	Dimensión a med	EFICACIA		Parámetros de Evaluación y Resultado Semaforzado						
	Unidad de medid	Difusiones del Código de Ética de las personas servidoras públicas								
	Frecuencia de medición	TRIMESTRAL								
Datos presupuestales	Presupuesto aprobado			Medios de verificación	Reporte de difusiones del Código de Ética de las personas servidoras públicas realizadas					
	Presupuesto modificado									
	Presupuesto pagado									
	Diferencia Real pagado vs. Presupuesto aprobado									
	Diferencia Real pagado vs. Presupuesto modificado			Fuente de Financiamien	Municipal					
FECHA DE EVALUACIÓN	DESCRIPCIÓN DE LAS ACTIVIDADES EN ESTRICTA CORRELACIÓN A LA META Y AL MÉTODO DE CÁLCULO	DATOS INGRESADOS				TIPOS DE FÓRMULAS Y RESULTADOS				
		Numerador	Denominador (Meta)	Denominador (Año anterior Línea base)	Meta Integral para el efecto de evaluación	Índice	Tasa de Variación	Razón ó Promedio	Porcentaje (Cobertura, Focalización)	Porcentaje de avance
06/07/2023	Se cumplió al 100% con las difusiones del Código de Ética de las personas servidoras públicas del Municipio de Querétaro programadas.	9	9					100	100	
Tipo de Resultado	Detalle de Resultados por Periodo	Denominador (Metas 100%)			Concepto	Delegacione		Población Beneficiaria		
Real por Periodo	Mes 6 Junio	9	9		Planeado	Municipio de Querétaro	535,188 mujeres y 514,589 hombres			
Acumulad	TOTAL	17	17							
Observaciones						Real	Municipio de	535,188 mujeres y		
						Número de archivos:		1		

GESTIÓN PARA RESULTADOS
MATRIZ DE INDICADORES PARA RESULTADOS 2023
 Ficha Técnica y Evaluación por Indicador
 Coordinación de Gabinete


DEPENDENCIA	ORGANO INTERNO DE CONTROL				ALINEACIÓN AL PMD					
PROGRAMA	Gobierno Abierto Y De Resultados	CLAVE PMD COMPLETA			Eje	06.00.00.00				
		06.12.03.01			Programa	06.12.00.00				
		Ejercicio	2023		Línea de Acción	06.12.03.00				
		Periodo	202306		Componente	06.12.03.01				
NO. DE PROGRAMA	06120000		Fecha de Evaluación	06/07/2023		Actividad				
						NUE Componente	103.0000.00			
RESUMEN NARRATIVO	Instrucción y Sanción de Procedimientos de Responsabilidad Aplicadas									
META CUANTITATIVA DESCRIPCIÓN	Realizar el 100% de las Resoluciones de procedimientos Administrativos de responsabilidades					Meta cifras	100%			
META CUALITATIVA	Asegurar la certeza jurídica de las quejas y denuncias en contra de las y los servidores públicos y con ello contribuir al combate a la impunidad.					Población Beneficiaria	535,188 mujeres y 514,589 hombres			
NOMBRE DEL INDICADOR	Porcentaje de Resoluciones de procedimientos administrativos de responsabilidades realizadas					Variable a Medir	Resoluciones de procedimientos administrativos de resp			
MÉTODO CÁLCULO	(Número de resoluciones de procedimientos administrativos de responsabilidades realizadas / Número de expedientes de procedimientos administrativos de responsabilidades en estado de resolución recibidos)*100					Tipo de Fórmula	PORCENTAJE			
Datos del indicador	Tipo de Indicador	GESTIÓN		Línea Base		Evaluación < 20 Evaluación >= 20 y < 42 Evaluación >= 42	100			
	Dimensión a med	EFICACIA		Parámetros de Evaluación y Resultado Semaforizado						
	Unidad de medid	Resolución de procedimientos administrativos de responsab								
	Frecuencia de medición	TRIMESTRAL								
Datos presupuestales	Presupuesto aprobado	\$0.00		Medios de verificación	Publicación de las resoluciones de los procedimientos administrativos					
	Presupuesto modificado	\$31,950.32								
	Presupuesto pagado	\$648,058.01								
	Diferencia Real pagado vs. Presupuesto aprobado	-\$648,058.01	0%							
	Diferencia Real pagado vs. Presupuesto modificado	-\$616,107.69	4.93%		Fuente de Financiamien	Municipal				
FECHA DE EVALUACIÓN	DESCRIPCIÓN DE LAS ACTIVIDADES EN ESTRICTA CORRELACIÓN A LA META Y AL MÉTODO DE CÁLCULO	DATOS INGRESADOS				TIPOS DE FÓRMULAS Y RESULTADOS				
		Numerador	Denominador (Meta)	Denominador (Año anterior Línea base)	Meta Integral para el efecto de evaluación	Índice	Tasa de Variación	Razón ó Promedio	Porcentaje (Cobertura, Focalización)	Porcentaje de avance
06/07/2023	Elaboración del 100% de las resoluciones de procedimientos administrativos de responsabilidades.	80	80					100	100	
Tipo de Resultado	Detalle de Resultados por Periodo	Denominador (Metas 100%)			Concepto	Delegacione		Población Beneficiaria		
Real por Periodo	Mes 6 Junio	80	80		Planeado	Municipio de Querétaro	535,188 mujeres y 514,589 hombres			
Acumulad	TOTAL	221	221							
Observaciones	Las resoluciones emitidas se encuentran bajo resguardo de la Dirección de Responsabilidades del Órgano Interno de Control y en versión pública en el Portal de Transparencia del Municipio de Querétaro.					Real	Municipio de	535,188 mujeres y		
						Número de archivos:		1		

RODRIGUEZ URIBE JAVIER

Nombre y firma del titular de la dependencia

Validación de la información


GESTIÓN PARA RESULTADOS
MATRIZ DE INDICADORES PARA RESULTADOS 2023
 Ficha Técnica y Evaluación por Indicador
 Coordinación de Gabinete

DEPENDENCIA	ORGANO INTERNO DE CONTROL			ALINEACIÓN AL PMD						
PROGRAMA	Gobierno Abierto Y De Resultados	CLAVE PMD COMPLETA			Eje	06.00.00.00				
		06.12.03.01.01			Programa	06.12.00.00				
		Ejercicio	2023		Linea de Acción	06.12.03.00				
		Periodo	202306		Componente	06.12.03.01				
NO. DE PROGRAMA	06120000		Fecha de Evaluación	06/07/2023						
RESUMEN NARRATIVO	EJECUCION DEL INICIO DEL PROCEDIMIENTO DE PRESUNTA RESPONSABILIDADES ADMINISTRATIVAS (IPRA)									
META CUANTITATIVA DESCRIPCIÓN	Radicar el 100% de los informes de presunta responsabilidades				Meta cifras	100%				
META CUALITATIVA	Garantizar el desempeño optimo en la administración pública municipal para combatir la impunidad				Población Beneficiaria	535,188 mujeres y 514,589 hombres				
NOMBRE DEL INDICADOR	Porcentaje de procedimientos iniciados y radicados				Variable a Medir	Procedimientos de responsabilidades administrativas iniciado				
MÉTODO CÁLCULO	(Cantidad de procedimientos iniciados y radicados realizados / cantidad de informes de presunta responsabilidad recibidos)*100				Tipo de Fórmula	PORCENTAJE				
Datos del indicador	Tipo de Indicador	GESTIÓN		Linea Base		Evaluación < 20 Evaluación >= 20 y < 42 Evaluación >= 42	93.75			
	Dimensión a med	EFICACIA		Parámetros de Evaluación y Resultado Semaforizado						
	Unidad de medid	Procedimientos iniciados y radicados								
	Frecuencia de medición	TRIMESTRAL								
Datos presupuestales	Presupuesto aprobado			Medios de verificación		Listas de acuerdos de procedimientos de responsabilidades administrativas iniciados y radicados				
	Presupuesto modificado									
	Presupuesto pagado									
	Diferencia Real pagado vs. Presupuesto aprobado									
	Diferencia Real pagado vs. Presupuesto modificado			Fuente de Financiamien	Municipal					
FECHA DE EVALUACIÓN	DESCRIPCIÓN DE LAS ACTIVIDADES EN ESTRICTA CORRELACIÓN A LA META Y AL MÉTODO DE CÁLCULO	DATOS INGRESADOS				TIPOS DE FÓRMULAS Y RESULTADOS				
		Numerador	Denominador or (Meta)	Denominador (Año anterior Linea base)	Meta Integral para el efecto de evaluación	Índice	Tasa de Variación	Razón ó Promedio	Porcentaje (Cobertura, Focalización)	Porcentaje de avance
06/07/2023	Radicación del 100% de los informes de presunta responsabilidad administrativa recibidos.	9	10					93.75	93.75	
Tipo de Resultado	Detalle de Resultados por Periodo			Denominador (Metas 100%)		Concepto	Delegacione		Población Beneficiaria	
Real por Periodo	Mes 6 Junio	9	10		Planeado	Municipio de Querétaro	535,188 mujeres y 514,589 hombres			
Acumulad	TOTAL	15	16							
Observaciones	Las constancias de los expedientes están bajo resguardo de la Dirección de Responsabilidades para su consulta.				Real	Municipio de	535,188 mujeres y			
					Número de archivos:		1			


GESTIÓN PARA RESULTADOS
MATRIZ DE INDICADORES PARA RESULTADOS 2023
 Ficha Técnica y Evaluación por Indicador
 Coordinación de Gabinete

DEPENDENCIA	ORGANO INTERNO DE CONTROL				ALINEACIÓN AL PMD					
PROGRAMA	Gobierno Abierto Y De Resultados	CLAVE PMD COMPLETA			Eje	06.00.00.00				
		06.12.03.01.02			Programa	06.12.00.00				
		Ejercicio	2023		Línea de Acción	06.12.03.00				
		Periodo	202306		Componente	06.12.03.01				
NO. DE PROGRAMA	06120000		Fecha de Evaluación	06/07/2023		Actividad	06.12.03.01.02			
				NUE Componente	103.0000.00					
RESUMEN NARRATIVO	EJECUCION DEL PROCEDIMIENTO DE RESPONSABILIDADES DEL PERSONAL OPERATIVO DE LA SECRETARIA DE SEGURIDAD PUBLICA MUNICIPAL									
META CUANTITATIVA DESCRIPCIÓN	Garantizar el 100% de los procedimientos disciplinarios policiales remitidos por la Secretaria de Seguridad Pública Municipal				Meta cifras	100%				
META CUALITATIVA	Asegurar la certeza jurídica de las quejas y denuncias presentadas en contra del personal operativo de la Secretaria de Seguridad Pública Municipal y con ello contribuir al combate a la impunidad.				Población Beneficiaria	535,188 mujeres y 514,589 hombres				
NOMBRE DEL INDICADOR	Porcentaje de procedimientos sustanciados				Variable a Medir	Procedimientos disciplinarios policiales sustanciados				
MÉTODO CÁLCULO	(Cantidad de procedimientos disciplinarios policiales sustanciados / cantidad de procedimientos disciplinarios policiales recibidos)*100				Tipo de Fórmula	PORCENTAJE				
Datos del indicador	Tipo de Indicador	GESTIÓN		Línea Base		<div style="display: flex; align-items: center; justify-content: center;"> <div style="width: 20px; height: 20px; background-color: red; margin-right: 5px;"></div> <div style="width: 20px; height: 20px; background-color: yellow; margin-right: 5px;"></div> <div style="width: 20px; height: 20px; background-color: green; margin-right: 5px;"></div> <div style="margin: 0 10px;">100</div> <div style="width: 20px; height: 20px; background-color: green; border-radius: 50%;"></div> </div>				
	Dimensión a med	EFICACIA		Parámetros de Evaluación y Resultado Semaforzado						
	Unidad de medid	Procedimientos Disciplinarios Policiales sustanciados								
	Frecuencia de medición	TRIMESTRAL								
Datos presupuestales	Presupuesto aprobado			Medios de verificación		Listas de acuerdos de Procedimientos Disciplinarios Policiales Sustanciados				
	Presupuesto modificado									
	Presupuesto pagado									
	Diferencia Real pagado vs. Presupuesto aprobado									
	Diferencia Real pagado vs. Presupuesto modificado			Fuente de Financiamien	Municipal					
FECHA DE EVALUACIÓN	DESCRIPCIÓN DE LAS ACTIVIDADES EN ESTRICTA CORRELACIÓN A LA META Y AL MÉTODO DE CÁLCULO	DATOS INGRESADOS				TIPOS DE FÓRMULAS Y RESULTADOS				
		Numerador	Denominador or (Meta)	Denominador anterior (Línea base)	Meta Integral para el efecto de evaluación	Índice	Tasa de Variación	Razón ó Promedio	Porcentaje (Cobertura, Focalización)	Porcentaje de avance
06/07/2023	Sustanciación al 100% de los procedimientos disciplinarios policiales remitidos por la Secretaría de Seguridad Pública del Municipio de Querétaro.	11	11					100	100	
Tipo de Resultado	Detalle de Resultados por Periodo	Denominador (Metas 100%)			Concepto	Delegacione		Población Beneficiaria		
Real por Periodo	Mes 6 Junio	11	11		Planeado	Municipio de Querétaro	535,188 mujeres y 514,589 hombres			
Acumulad	TOTAL	17	17							
Observaciones					Real	Municipio de	535,188 mujeres y			
					Número de archivos:					1


GESTIÓN PARA RESULTADOS
MATRIZ DE INDICADORES PARA RESULTADOS 2023
 Ficha Técnica y Evaluación por Indicador
 Coordinación de Gabinete

DEPENDENCIA	ORGANO INTERNO DE CONTROL			ALINEACIÓN AL PMD					
PROGRAMA	Gobierno Abierto Y De Resultados	CLAVE PMD COMPLETA			Eje	06.00.00.00			
		06.12.03.01.03			Programa	06.12.00.00			
		Ejercicio	2023		Línea de Acción	06.12.03.00			
		Periodo	202306		Componente	06.12.03.01			
NO. DE PROGRAMA	06120000		Fecha de Evaluación	06/07/2023					
RESUMEN NARRATIVO	PREVENCIÓN Y ATENCIÓN AL DAÑO PATRIMONIAL								
META CUANTITATIVA DESCRIPCIÓN	Sustanciar el 100% de las solicitudes de indemnización por Responsabilidad por Daño Patrimonial				Meta cifras	100%			
META CUALITATIVA	Asegurar el derecho a la indemnización de los ciudadanos que sin obligación jurídica de soportarlo, sufran daños en cualquiera de sus bienes y derechos como consecuencia de una actividad administrativa irregular por parte del Municipio de Querétaro.				Población Beneficiaria	535,188 mujeres y 514,589 hombres			
NOMBRE DEL INDICADOR	Porcentaje de solicitudes de indemnización por responsabilidad por daño patrimonial sustanciadas				Variable a Medir	Solicitudes de indemnización por Responsabilidad por D			
MÉTODO CÁLCULO	(Cantidad de solicitudes de indemnización por responsabilidad por daño patrimonial sustanciadas / Cantidad de solicitudes de indemnización por responsabilidad por daño patrimonial recibidas)*100				Tipo de Fórmula	PORCENTAJE			
Datos del indicador	Tipo de Indicador	GESTIÓN		Línea Base		Evaluación < 20 Evaluación >= 20 y < 42 Evaluación >= 42	100		
	Dimensión a med	EFICACIA		Parámetros de Evaluación y Resultado Semaforzado					
	Unidad de medid	Solicitudes sustanciadas de indemnización por Responsabilidad por Daño pa							
	Frecuencia de medición	TRIMESTRAL							
Datos presupuestales	Presupuesto aprobado			Medios de verificación		Listas de acuerdos de Solicitudes de Indemnizaciones por Responsabilidad por Daño Patrimonial Sustanciados			
	Presupuesto modificado								
	Presupuesto pagado								
	Diferencia Real pagado vs. Presupuesto aprobado								
	Diferencia Real pagado vs. Presupuesto modificado			Fuente de Financiamien	Municipal				
FECHA DE EVALUACIÓN	DESCRIPCIÓN DE LAS ACTIVIDADES EN ESTRICTA CORRELACIÓN A LA META Y AL MÉTODO DE CÁLCULO	DATOS INGRESADOS				TIPOS DE FÓRMULAS Y RESULTADOS			
		Numerador	Denominador (Meta)	Denominador (Año anterior Línea base)	Meta Integral para el efecto de evaluación	Índice	Tasa de Variación	Razón ó Promedio	Porcentaje (Cobertura, Focalización)
06/07/2023	Sustanciación al 100% de las solicitudes de indemnización por responsabilidad por daño patrimonial recibidas.	27	27					100	100
Tipo de Resultado	Detalle de Resultados por Periodo	Denominador (Metas 100%)			Concepto	Delegacione		Población Beneficiaria	
Real por Periodo	Mes 6 Junio	27	27		Planeado	Municipio de Querétaro	535,188 mujeres y 514,589 hombres		
Acumulad	TOTAL	81	81						
Observaciones	Las constancias de los expedientes se encuentrab bajo resguardo de la Dirección de Responsabilidades para su consulta.	Real	Municipio de		535,188 mujeres y				
		Número de archivos:		1					


GESTIÓN PARA RESULTADOS
MATRIZ DE INDICADORES PARA RESULTADOS 2023
 Ficha Técnica y Evaluación por Indicador
 Coordinación de Gabinete

DEPENDENCIA	ORGANO INTERNO DE CONTROL				ALINEACIÓN AL PMD						
PROGRAMA	Gobierno Abierto Y De Resultados	CLAVE PMD COMPLETA			Eje	06.00.00.00					
		06.12.03.01.04			Programa	06.12.00.00					
		Ejercicio	2023		Línea de Acción	06.12.03.00					
		Periodo	202306		Componente	06.12.03.01					
NO. DE PROGRAMA	06120000		Fecha de Evaluación	06/07/2023		Actividad	06.12.03.01.04				
						NUE Componente	103.0000.00				
RESUMEN NARRATIVO	SEGUIMIENTO AL DESAHOGO DE LA DILIGENCIA DE COLABORACION ADMINISTRATIVA										
META CUANTITATIVA DESCRIPCIÓN	Garantizar el 100% de desahogo de las diligencias de colaboración administrativa					Meta cifras	100%				
META CUALITATIVA	Asegurar el desahogo de las diligencias administrativas por medio de oficio para la continuación de los diversos procedimientos de la autoridad solicitante.					Población Beneficiaria	535,188 mujeres y 514,589 hombres				
NOMBRE DEL INDICADOR	Porcentaje de Diligencias de colaboración administrativa realizadas					Variable a Medir	Diligencias de colaboración administrativa realizadas				
MÉTODO CÁLCULO	(Cantidad de Diligencias de colaboración administrativa realizadas / Cantidad de Diligencias de colaboración administrativa recibidas)*100					Tipo de Fórmula	PORCENTAJE				
Datos del indicador	Tipo de Indicador	GESTIÓN		Línea Base		Evaluación < 20 Evaluación >= 20 y < 42 Evaluación >= 42	100				
	Dimensión a med	EFICACIA		Parámetros de Evaluación y Resultado Semaforzado							
	Unidad de medid	Oficios de acuerdos de la radicación del exhorto y la devolución del exhorto									
	Frecuencia de medición	TRIMESTRAL									
Datos presupuestales	Presupuesto aprobado			Medios de verificación		Listas de acuerdos de la radicación del exhorto y la devolución del exhorto					
	Presupuesto modificado										
	Presupuesto pagado										
	Diferencia Real pagado vs. Presupuesto aprobado										
	Diferencia Real pagado vs. Presupuesto modificado			Fuente de Financiamien	Municipal						
FECHA DE EVALUACIÓN	DESCRIPCIÓN DE LAS ACTIVIDADES EN ESTRICTA CORRELACIÓN A LA META Y AL MÉTODO DE CÁLCULO	DATOS INGRESADOS				TIPOS DE FÓRMULAS Y RESULTADOS					
		Numerador	Denominador (Meta)	Denominador (Año anterior Línea base)	Meta Integral para el efecto de evaluación	Índice	Tasa de Variación	Razón ó Promedio	Porcentaje (Cobertura, Focalización)	Porcentaje de avance	
06/07/2023	Desahogo del 100% de las diligencias de colaboración administrativa recibidas.	2	2					100	100		
Tipo de Resultado	Detalle de Resultados por Periodo			Denominador (Metas 100%)		Concepto	Delegacione		Población Beneficiaria		
Real por Periodo	Mes 6 Junio	2	2		Planeado	Municipio de Querétaro	535,188 mujeres y 514,589 hombres				
Acumulad	TOTAL	7	7								
Observaciones						Real	Municipio de	535,188 mujeres y			
						Número de archivos:		1			


GESTIÓN PARA RESULTADOS
MATRIZ DE INDICADORES PARA RESULTADOS 2023
 Ficha Técnica y Evaluación por Indicador
 Coordinación de Gabinete

DEPENDENCIA	CABILDO		ALINEACIÓN AL PMD									
PROGRAMA	Gobierno Abierto Y De Resultados	CLAVE PMD COMPLETA		Eje		06.00.00.00						
		06.12.04.01		Programa		06.12.00.00						
		Ejercicio	2023	Línea de Acción		06.12.04.00						
		Periodo	202306	Componente		06.12.04.01						
NO. DE PROGRAMA	06120000	Fecha de Evaluación	05/07/2023		Actividad				NUE Componente		100.0000.00	
RESUMEN NARRATIVO	Acuerdos de Cabildo realizados											
META CUANTITATIVA DESCRIPCIÓN	Elaborar el 100% de los Acuerdos de Cabildo de acuerdo a la materia							Meta cifras	100%			
META CUALITATIVA	Elaborar los Acuerdos de Cabildo de acuerdo a la materia para ser sometidos a consideración y en su caso su aprobación en Sesión de Cabildo ordinaria o extraordinaria, contribuyendo con un eficiente servicio al solicitante							Población Beneficiaria	535,188 mujeres y 514,589 hombres			
NOMBRE DEL INDICADOR	Porcentaje de Acuerdos de Cabildo realizados							Variable a Medir	Acuerdos de Cabildo realizados			
MÉTODO CÁLCULO	(Número de acuerdos de cabildo realizados / Número de acuerdos de cabildo solicitados)*100							Tipo de Fórmula	PORCENTAJE			
Datos del indicador	Tipo de Indicador		GESTIÓN		Línea Base							
	Dimensión a med		EFICACIA		Parámetros de Evaluación y Resultado Semaforzado		Evaluación < 20					
	Unidad de medid		Acuerdos de Cabildo realizados				Evaluación >= 20 y < 42		100 			
	Frecuencia de medición		TRIMESTRAL				Evaluación >= 42					
Datos presupuestales	Presupuesto aprobado		\$0.00		Medios de verificación		Reporte del número de Acuerdos de Cabildo realizados					
	Presupuesto modificado		-\$591,663.73									
	Presupuesto pagado		\$3,592,257.84									
	Diferencia Real pagado vs. Presupuesto aprobado		-\$3,592,257.84 0%									
	Diferencia Real pagado vs. Presupuesto modificado		-\$4,183,921.57 -16.47%		Fuente de Financiamien						Municipal	
FECHA DE EVALUACIÓN	DESCRIPCIÓN DE LAS ACTIVIDADES EN ESTRICTA CORRELACIÓN A LA META Y AL MÉTODO DE CÁLCULO		DATOS INGRESADOS				TIPOS DE FÓRMULAS Y RESULTADOS					
			Numerador	Denominador (Meta)	Denominador (Año anterior Línea base)	Meta Integral para el efecto de evaluación	Índice	Tasa de Variación	Razón ó Promedio	Porcentaje (Cobertura, Focalización)	Porcentaje de avance	
05/07/2023	Se realizaron la totalidad de Acuerdos de Cabildo		49	49					100	100		
Tipo de Resultado	Detalle de Resultados por Periodo		Denominador (Metas 100%)				Concepto	Delegacione		Población Beneficiaria		
Real por Periodo	Mes 6 Junio		49	49			Planeado	Municipio de Querétaro		535,188 mujeres y 514,589 hombres		
Acumulad	TOTAL		109	109								
Observaciones	Se informa que respecto de la sesión de cabildo celebrada el 27 de junio del 2023 no se adjunta el acta, debido a que ésta será aprobada durante la siguiente sesión de Cabildo el día 11 de julio del presente año; lo anterior, conforme a lo establecido en el artículo 20 fracción VI, del Reglamento Interior del Ayuntamiento.						Real	Municipio de		535,188 mujeres y		
							Número de archivos:		7			


GESTIÓN PARA RESULTADOS
MATRIZ DE INDICADORES PARA RESULTADOS 2023
 Ficha Técnica y Evaluación por Indicador
 Coordinación de Gabinete

DEPENDENCIA	CABILDO		ALINEACIÓN AL PMD							
PROGRAMA	Gobierno Abierto Y De Resultados	CLAVE PMD COMPLETA		Ejercicio		Periodo		Eje	06.00.00.00	
		06.12.04.01.01		2023		202306		Programa	06.12.00.00	
								Línea de Acción	06.12.04.00	
NO. DE PROGRAMA	06120000	Fecha de Evaluación	05/07/2023		Componente			06.12.04.01	06.12.04.01.01	
RESUMEN NARRATIVO	DESARROLLO DE SESIONES DE CABILDO									
META CUANTITATIVA DESCRIPCIÓN	Elaborar el 100% de las Actas de Cabildo						Meta cifras	100%		
META CUALITATIVA	Elaborar las Actas de Cabildo con base en las Sesiones celebradas, contribuyendo con un eficiente servicio a los ciudadanos						Población Beneficiaria	535,188 mujeres y 514,589 hombres		
NOMBRE DEL INDICADOR	Porcentaje de Actas de Cabildo realizadas						Variable a Medir	Actas de Cabildo emitidas		
MÉTODO CÁLCULO	(Número de Actas de Cabildo realizadas / Número de Sesiones de Cabildo celebradas)*100						Tipo de Fórmula	PORCENTAJE		
Datos del indicador	Tipo de Indicador	GESTIÓN		Linea Base		Evaluación < 20 Evaluación >= 20 y < 42 Evaluación >= 42	100			
	Dimensión a med	EFICACIA		Parámetros de Evaluación y Resultado Semaforizado						
	Unidad de medid	Actas de Cabildo realizadas								
	Frecuencia de medición	TRIMESTRAL								
Datos presupuestales	Presupuesto aprobado			Medios de verificación		Reporte del número de Actas de Cabildo realizadas				
	Presupuesto modificado									
	Presupuesto pagado									
	Diferencia Real pagado vs. Presupuesto aprobado									
	Diferencia Real pagado vs. Presupuesto modificado			Fuente de Financiamien	Municipal					
FECHA DE EVALUACIÓN	DESCRIPCIÓN DE LAS ACTIVIDADES EN ESTRICTA CORRELACIÓN A LA META Y AL MÉTODO DE CÁLCULO	DATOS INGRESADOS				TIPOS DE FÓRMULAS Y RESULTADOS				
		Numerador	Denominador (Meta)	Denominador (Año anterior Linea base)	Meta Integral para el efecto de evaluación	Índice	Tasa de Variación	Razón ó Promedio	Porcentaje (Cobertura, Focalización)	Porcentaje de avance
05/07/2023	Se emitió la totalidad de las actas de las sesiones de Cabildo celebradas	6	6						100	100
Tipo de Resultado	Detalle de Resultados por Periodo			Denominador (Metas 100%)		Concepto	Delegacione		Población Beneficiaria	
Real por Periodo	Mes 6 Junio	6	6		Planeado	Municipio de Querétaro	535,188 mujeres y 514,589 hombres			
Acumulad	TOTAL	13	13							
Observaciones	Se informa que respecto de la sesión de cabildo celebrada el 27 de junio del 2023 no se adjunta el acta, debido a que ésta será aprobada durante la siguiente sesión de Cabildo el día 11 de julio del presente año; lo anterior, conforme a lo establecido en el artículo 20 fracción VI, del Reglamento Interior del Ayuntamiento.					Real	Municipio de	535,188 mujeres y		
						Número de archivos:		7		


GESTIÓN PARA RESULTADOS
MATRIZ DE INDICADORES PARA RESULTADOS 2023
 Ficha Técnica y Evaluación por Indicador
 Coordinación de Gabinete

DEPENDENCIA	COORDINACION GENERAL DE COMUNICACION SOCIAL MUNICIPAL			ALINEACIÓN AL PMD					
PROGRAMA	Gobierno Abierto Y De Resultados	CLAVE PMD COMPLETA			Eje	06.00.00.00			
		06.12.04.02			Programa	06.12.00.00			
		Ejercicio	2023		Línea de Acción	06.12.04.00			
		Periodo	202306		Componente	06.12.04.02			
NO. DE PROGRAMA	06120000	Fecha de Evaluación	07/07/2023	Actividad					
NUE Componente				120.0000.00					
RESUMEN NARRATIVO	Acciones y Resultados Municipales Difundidos								
META CUANTITATIVA DESCRIPCIÓN	Difundir el 100% de las campañas de obras, acciones y/o programas de gobierno			Meta cifras	100%				
META CUALITATIVA	Informar a la ciudadanía sobre las obras, acciones y/o programas de gobierno para su conocimiento			Población Beneficiaria	535,386 mujeres y 514,391 hombres				
NOMBRE DEL INDICADOR	Porcentaje de campañas institucionales difundidas			Variable a Medir	Campañas institucionales difundidas				
MÉTODO CÁLCULO	(Campañas institucionales difundidas / campañas institucionales proyectadas)*100			Tipo de Fórmula	PORCENTAJE				
Datos del indicador	Tipo de Indicador	GESTIÓN		Línea Base		Evaluación < 20 Evaluación >= 20 y < 42 Evaluación >= 42	100		
	Dimensión a med	EFICIENCIA		Parámetros de Evaluación y Resultado Semaforizado					
	Unidad de medid	Campañas institucionales							
	Frecuencia de medición	TRIMESTRAL							
Datos presupuestales	Presupuesto aprobado	\$0.00		Medios de verificación		Reporte de plan de medios			
	Presupuesto modificado	-\$630,116.04							
	Presupuesto pagado	\$7,728,540.63							
	Diferencia Real pagado vs. Presupuesto aprobado	-\$7,728,540.63	0%						
	Diferencia Real pagado vs. Presupuesto modificado	-\$8,358,656.67	-8.15%	Fuente de Financiamien	Municipal				
FECHA DE EVALUACIÓN	DESCRIPCIÓN DE LAS ACTIVIDADES EN ESTRICTA CORRELACIÓN A LA META Y AL MÉTODO DE CÁLCULO	DATOS INGRESADOS				TIPOS DE FÓRMULAS Y RESULTADOS			
		Numerador	Denominador (Meta)	Denominador (Año anterior Línea base)	Meta Integral para el efecto de evaluación	Índice	Tasa de Variación	Razón ó Promedio	Porcentaje (Cobertura, Focalización)
07/07/2023	Con la finalidad de difundir a la ciudadanía las obras, programas y acciones que se llevaron a cabo durante el segundo trimestre del año, se realizaron campañas institucionales	20	20					100	100
Tipo de Resultado	Detalle de Resultados por Periodo	Denominador (Metas 100%)			Concepto	Delegacione		Población Beneficiaria	
Real por Periodo	Mes 6 Junio	20	20		Planeado	Municipio de Querétaro	535,386 mujeres y 514,391 hombres		
Acumulad	TOTAL	29	29						
Observaciones					Real	Municipio de	535,386 mujeres y		
					Número de archivos:		2		


GESTIÓN PARA RESULTADOS
MATRIZ DE INDICADORES PARA RESULTADOS 2023
Ficha Técnica y Evaluación por Indicador
Coordinación de Gabinete

DEPENDENCIA	COORDINACION GENERAL DE COMUNICACION SOCIAL MUNICIPAL				ALINEACIÓN AL PMD					
PROGRAMA	Gobierno Abierto Y De Resultados	CLAVE PMD COMPLETA			Eje	06.00.00.00				
		06.12.04.02.01			Programa	06.12.00.00				
		Ejercicio	2023		Línea de Acción	06.12.04.00				
		Periodo	202306		Componente	06.12.04.02				
NO. DE PROGRAMA	06120000		Fecha de Evaluación	07/07/2023		Actividad	06.12.04.02.01			
				NUE Componente	120.0000.00					
RESUMEN NARRATIVO	GENERACION DE ESTRATEGIAS, TECNICAS, PLANIFICACION Y GESTION DE LA COMUNICACION									
META CUANTITATIVA DESCRIPCIÓN	Implementar el 90% de las estrategias en materia de comunicación					Meta cifras	90%			
META CUALITATIVA	Generar estrategias de comunicación que permitan informar a la ciudadanía sobre los programas, obras y acciones de la administración					Población Beneficiaria	535,386 mujeres y 514,391 hombres			
NOMBRE DEL INDICADOR	Porcentaje de estrategias de comunicación implementadas					Variable a Medir	Implementación de estrategias de comunicación			
MÉTODO CÁLCULO	(Estrategias de comunicación implementada / Estrategias de comunicación generadas) * 100					Tipo de Fórmula	PORCENTAJE			
Datos del indicador	Tipo de Indicador	GESTIÓN		Línea Base		Evaluación < 20 Evaluación >= 20 y < 42 Evaluación >= 42	100			
	Dimensión a med	EFICIENCIA		Parámetros de Evaluación y Resultado Semaforizado						
	Unidad de medid	Estrategias de comunicación								
	Frecuencia de medición	TRIMESTRAL								
Datos presupuestales	Presupuesto aprobado			Medios de verificación		Reporte de estrategias implementadas				
	Presupuesto modificado									
	Presupuesto pagado									
	Diferencia Real pagado vs. Presupuesto aprobado									
	Diferencia Real pagado vs. Presupuesto modificado			Fuente de Financiamien	Municipal					
FECHA DE EVALUACIÓN	DESCRIPCIÓN DE LAS ACTIVIDADES EN ESTRICTA CORRELACIÓN A LA META Y AL MÉTODO DE CÁLCULO	DATOS INGRESADOS				TIPOS DE FÓRMULAS Y RESULTADOS				
		Numerador	Denominador (Meta)	Denominador (Año anterior Línea base)	Meta Integral para el efecto de evaluación	Índice	Tasa de Variación	Razón ó Promedio	Porcentaje (Cobertura, Focalización)	Porcentaje de avance
07/07/2023	Con la finalidad de difundir a la ciudadanía las obras, programas y acciones que se llevaron a cabo durante el segundo trimestre, se implementaron diferentes estrategias de comunicación	10	10					100	100	
Tipo de Resultado	Detalle de Resultados por Periodo	Denominador (Metas 100%)			Concepto	Delegacione		Población Beneficiaria		
Real por Periodo	Mes 6 Junio	10	10		Planeado	Municipio de Querétaro	535,386 mujeres y 514,391 hombres			
Acumulad	TOTAL	19	19							
Observaciones						Real	Municipio de	535,386 mujeres y		
						Número de archivos:		2		


GESTIÓN PARA RESULTADOS
MATRIZ DE INDICADORES PARA RESULTADOS 2023
 Ficha Técnica y Evaluación por Indicador
 Coordinación de Gabinete

DEPENDENCIA	COORDINACION GENERAL DE COMUNICACION SOCIAL MUNICIPAL				ALINEACIÓN AL PMD					
PROGRAMA	Gobierno Abierto Y De Resultados	CLAVE PMD COMPLETA			Eje	06.00.00.00				
		06.12.04.02.02			Programa	06.12.00.00				
		Ejercicio	2023		Línea de Acción	06.12.04.00				
		Periodo	202306		Componente	06.12.04.02				
NO. DE PROGRAMA	06120000		Fecha de Evaluación	07/07/2023		Actividad	06.12.04.02.02			
						NUE Componente	120.0000.00			
RESUMEN NARRATIVO	DIFUSION DE ACCIONES Y RESULTADOS EN MEDIOS TRADICIONALES Y ELECTRONICOS									
META CUANTITATIVA DESCRIPCIÓN	Difundir el 100% de las campañas de obras, acciones y/o programas de gobierno					Meta cifras	100%			
META CUALITATIVA	Informar a la ciudadanía sobre las obras, acciones y/o programas de gobierno para conocimiento					Población Beneficiaria	535,386 mujeres y 514,391 hombres			
NOMBRE DEL INDICADOR	Porcentaje de campañas de obras, acciones y/o programas de gobierno difundidas					Variable a Medir	Campañas institucionales difundidas			
MÉTODO CÁLCULO	(Campañas de obras, acciones y/o programas de gobierno difundidas / campañas de obras, acciones y/o programas de gobierno proyectadas)*100					Tipo de Fórmula	PORCENTAJE			
Datos del indicador	Tipo de Indicador	GESTIÓN		Línea Base		Evaluación < 20 Evaluación >= 20 y < 42 Evaluación >= 42	100			
	Dimensión a med	EFICIENCIA		Parámetros de Evaluación y Resultado Semaforizado						
	Unidad de medid	Campañas de obras, acciones y/o programas de gobierno.								
	Frecuencia de medición	TRIMESTRAL								
Datos presupuestales	Presupuesto aprobado			Medios de verificación		Reporte de plan de medios				
	Presupuesto modificado									
	Presupuesto pagado									
	Diferencia Real pagado vs. Presupuesto aprobado									
	Diferencia Real pagado vs. Presupuesto modificado			Fuente de Financiamien	Municipal					
FECHA DE EVALUACIÓN	DESCRIPCIÓN DE LAS ACTIVIDADES EN ESTRICTA CORRELACIÓN A LA META Y AL MÉTODO DE CÁLCULO	DATOS INGRESADOS				TIPOS DE FÓRMULAS Y RESULTADOS				
		Numerador	Denominador (Meta)	Denominador (Año anterior Línea base)	Meta Integral para el efecto de evaluación	Índice	Tasa de Variación	Razón ó Promedio	Porcentaje (Cobertura, Focalización)	Porcentaje de avance
07/07/2023	Con la finalidad de difundir a la ciudadanía las obras, programas y acciones que se llevaron a cabo en el segundo trimestre, se realizaron órdenes de publicación de diversas campañas institucionales	693	693					100	100	
Tipo de Resultado	Detalle de Resultados por Periodo	Denominador (Metas 100%)			Concepto	Delegacione		Población Beneficiaria		
Real por Periodo	Mes 6 Junio	693	693		Planeado	Municipio de Querétaro	535,386 mujeres y 514,391 hombres			
Acumulad	TOTAL	831	831							
Observaciones						Real	Municipio de	535,386 mujeres y		
						Número de archivos:		2		


GESTIÓN PARA RESULTADOS
MATRIZ DE INDICADORES PARA RESULTADOS 2023
 Ficha Técnica y Evaluación por Indicador
 Coordinación de Gabinete

DEPENDENCIA	COORDINACION GENERAL DE COMUNICACION SOCIAL MUNICIPAL				ALINEACIÓN AL PMD				
PROGRAMA	Gobierno Abierto Y De Resultados	CLAVE PMD COMPLETA			Eje	06.00.00.00			
		06.12.04.02.03			Programa	06.12.00.00			
		Ejercicio	2023		Línea de Acción	06.12.04.00			
		Periodo	202306		Componente	06.12.04.02			
NO. DE PROGRAMA	06120000		Fecha de Evaluación	07/07/2023		Actividad	06.12.04.02.03		
						NUE Componente	120.0000.00		
RESUMEN NARRATIVO	GENERACION DE HERRAMIENTAS Y MATERIAL INFORMATIVO PARA DIFUSION DE ACCIONES Y RESULTADOS								
META CUANTITATIVA DESCRIPCIÓN	Generar al menos 6 notas o impactos por cada acción informativa					Meta cifras	6		
META CUALITATIVA	Informar a la ciudadanía sobre las obras, acciones y/o programas de gobierno para conocimiento					Población Beneficiaria	535,386 mujeres y 514,391 hombres		
NOMBRE DEL INDICADOR	Razón de Número de notas y/o impactos por cada acción informativa generados					Variable a Medir	Notas y/o impactos por cada acción informativa que produ		
MÉTODO CÁLCULO	(Número de impactos mediáticos generados / Número de acciones informativas proporcionadas)*100					Tipo de Fórmula	RAZÓN		
Datos del indicador	Tipo de Indicador	GESTIÓN		Linea Base		Evaluación < 20 Evaluación >= 20 y < 42 Evaluación >= 42	125		
	Dimensión a med	EFICIENCIA		Parámetros de Evaluación y Resultado Semaforizado					
	Unidad de medid	Notas y/o impactos mediáticos							
	Frecuencia de medición	TRIMESTRAL							
Datos presupuestales	Presupuesto aprobado			Medios de verificación	Reporte de notas y/o impactos mediáticos por cada acción informativa que produce el Municipio de Querétaro				
	Presupuesto modificado								
	Presupuesto pagado								
	Diferencia Real pagado vs. Presupuesto aprobado								
	Diferencia Real pagado vs. Presupuesto modificado			Fuente de Financiamien	Municipal				
FECHA DE EVALUACIÓN	DESCRIPCIÓN DE LAS ACTIVIDADES EN ESTRICTA CORRELACIÓN A LA META Y AL MÉTODO DE CÁLCULO	DATOS INGRESADOS				TIPOS DE FÓRMULAS Y RESULTADOS			
		Numerador	Denominador (Meta)	Denominador (Año anterior Linea base)	Meta Integral para el efecto de evaluación	Índice	Tasa de Variación	Razón ó Promedio	Porcentaje (Cobertura, Focalización)
07/07/2023	Con la finalidad de informar a la ciudadanía sobre el quehacer gubernamental se realizaron acciones informativas durante el segundo trimestre que generaron impactos	4763	488				9.74		125
Tipo de Resultado	Detalle de Resultados por Periodo	Denominador (Metas 100%)			Concepto	Delegacione		Población Beneficiaria	
Real por Periodo	Mes 6 Junio	4763	488		Planeado	Municipio de Querétaro	535,386 mujeres y 514,391 hombres		
Acumulad	TOTAL	9280	953						
Observaciones	EL NÚMERO DE NOTAS INFORMATIVAS FUE BAJO SIN EMBARGO SE REPLICARON EN MAYOR NÚMERO POR LOS MEDIOS DE COMUNICACIÓN	Real	Municipio de		535,386 mujeres y				
			Número de archivos:		2				


GESTIÓN PARA RESULTADOS
MATRIZ DE INDICADORES PARA RESULTADOS 2023
 Ficha Técnica y Evaluación por Indicador
 Coordinación de Gabinete

DEPENDENCIA	COORDINACION GENERAL DE COMUNICACION SOCIAL MUNICIPAL				ALINEACIÓN AL PMD					
PROGRAMA	Gobierno Abierto Y De Resultados	CLAVE PMD COMPLETA			Eje	06.00.00.00				
		06.12.04.02.04			Programa	06.12.00.00				
		Ejercicio	2023		Línea de Acción	06.12.04.00				
		Periodo	202306		Componente	06.12.04.02				
NO. DE PROGRAMA	06120000		Fecha de Evaluación	07/07/2023						
RESUMEN NARRATIVO	ACTUALIZACION DE PLATAFORMAS WEB PARA DIFUSION DE TRAMITES Y SERVICIOS									
META CUANTITATIVA DESCRIPCIÓN	Actualizar el 95% de contenidos en plataformas web				Meta cifras	95%				
META CUALITATIVA	Proporcionar información y herramientas que permitan a la ciudadanía acceder a los trámites y servicios que ofrece el Municipio así como tener acceso a la información que genera en su beneficio				Población Beneficiaria	535,386 mujeres y 514,391 hombres				
NOMBRE DEL INDICADOR	Porcentaje de información en Plataformas web Actualizadas				Variable a Medir	Actualización de contenidos				
MÉTODO CÁLCULO	(Número de información en plataformas web actualizada / número de actualizaciones en plataformas web solicitadas)*100				Tipo de Fórmula	PORCENTAJE				
Datos del indicador	Tipo de Indicador	GESTIÓN		Línea Base		Evaluación < 20 Evaluación >= 20 y < 42 Evaluación >= 42	100			
	Dimensión a med	EFICIENCIA		Parámetros de Evaluación y Resultado Semaforzado						
	Unidad de medid	Actualización de plataformas web								
	Frecuencia de medición	TRIMESTRAL								
Datos presupuestales	Presupuesto aprobado			Medios de verificación	Reporte de actualizaciones al portal web del Municipio de Querétaro					
	Presupuesto modificado									
	Presupuesto pagado									
	Diferencia Real pagado vs. Presupuesto aprobado									
	Diferencia Real pagado vs. Presupuesto modificado			Fuente de Financiamien	Municipal					
FECHA DE EVALUACIÓN	DESCRIPCIÓN DE LAS ACTIVIDADES EN ESTRICTA CORRELACIÓN A LA META Y AL MÉTODO DE CÁLCULO	DATOS INGRESADOS				TIPOS DE FÓRMULAS Y RESULTADOS				
		Numerador	Denominador (Meta)	Denominador (Año anterior Línea base)	Meta Integral para el efecto de evaluación	Índice	Tasa de Variación	Razón ó Promedio	Porcentaje (Cobertura, Focalización)	Porcentaje de avance
07/07/2023	Con la finalidad de difundir entre la ciudadanía los trámites y servicios así como obras, programas y acciones se realizó la actualización de contenidos en la página web	17512	17512					100	100	
Tipo de Resultado	Detalle de Resultados por Periodo	Denominador (Metas 100%)			Concepto	Delegacione		Población Beneficiaria		
Real por Periodo	Mes 6 Junio	17512	17512		Planeado	Municipio de Querétaro	535,386 mujeres y 514,391 hombres			
Acumulad	TOTAL	23709	23709							
Observaciones					Real	Municipio de	535,386 mujeres y			
					Número de archivos:		2			

GESTIÓN PARA RESULTADOS
MATRIZ DE INDICADORES PARA RESULTADOS 2023
 Ficha Técnica y Evaluación por Indicador
 Coordinación de Gabinete

DEPENDENCIA	COORDINACION GENERAL DE COMUNICACION SOCIAL MUNICIPAL				ALINEACIÓN AL PMD					
PROGRAMA	Gobierno Abierto Y De Resultados	CLAVE PMD COMPLETA			Eje	06.00.00.00				
		06.12.04.03			Programa	06.12.00.00				
		Ejercicio	2023		Línea de Acción	06.12.04.00				
		Periodo	202306		Componente	06.12.04.03				
NO. DE PROGRAMA	06120000		Fecha de Evaluación	07/07/2023						
RESUMEN NARRATIVO	Información analizada y peticiones ciudadanas en medios canalizadas									
META CUANTITATIVA DESCRIPCIÓN	Generar el 95% de síntesis, monitoreo y análisis de emisiones en medios impresos y electrónicos				Meta cifras	95%				
META CUALITATIVA	Generar información de temas trascendentales para la toma de decisiones				Población Beneficiaria	535,386 mujeres y 514,391 hombres				
NOMBRE DEL INDICADOR	Porcentaje de documentos sintetizados, monitoreados y analizados				Variable a Medir	Documentos informativos analizados				
MÉTODO CÁLCULO	(Número de documentos sintetizados, monitoreados y analizados / número de documentos informativos generados)*100				Tipo de Fórmula	PORCENTAJE				
Datos del indicador	Tipo de Indicador	GESTIÓN		Línea Base		Evaluación < 20 Evaluación >= 20 y < 42 Evaluación >= 42	100			
	Dimensión a med	EFICIENCIA		Parámetros de Evaluación y Resultado Semaforzado						
	Unidad de medid	Documentos sintetizados, monitoreados y analizados								
	Frecuencia de medición	TRIMESTRAL								
Datos presupuestales	Presupuesto aprobado	\$0.00		Medios de verificación	Reporte de documentos informativos monitoreados y analizados					
	Presupuesto modificado	\$7,590.73								
	Presupuesto pagado	\$334,754.95								
	Diferencia Real pagado vs. Presupuesto aprobado	-\$334,754.95	0%							
	Diferencia Real pagado vs. Presupuesto modificado	-\$327,164.22	2.27%		Fuente de Financiamien	Municipal				
FECHA DE EVALUACIÓN	DESCRIPCIÓN DE LAS ACTIVIDADES EN ESTRICTA CORRELACIÓN A LA META Y AL MÉTODO DE CÁLCULO	DATOS INGRESADOS				TIPOS DE FÓRMULAS Y RESULTADOS				
		Numerador	Denominador (Meta)	Denominador (Año anterior Línea base)	Meta Integral para el efecto de evaluación	Índice	Tasa de Variación	Razón ó Promedio	Porcentaje (Cobertura, Focalización)	Porcentaje de avance
07/07/2023	Para medir las noticias que involucran a la administración se sintetizaron, monitorearon y analizaron documentos informativos	4763	4763					100	100	
Tipo de Resultado	Detalle de Resultados por Periodo	Denominador (Metas 100%)			Concepto	Delegacione		Población Beneficiaria		
Real por Periodo	Mes 6 Junio	4763	4763		Planeado	Municipio de Querétaro	535,386 mujeres y 514,391 hombres			
Acumulad	TOTAL	9010	9010							
Observaciones		Real	Municipio de		535,386 mujeres y					
		Número de archivos:	2							


GESTIÓN PARA RESULTADOS
MATRIZ DE INDICADORES PARA RESULTADOS 2023
 Ficha Técnica y Evaluación por Indicador
 Coordinación de Gabinete

DEPENDENCIA	COORDINACION GENERAL DE COMUNICACION SOCIAL MUNICIPAL			ALINEACIÓN AL PMD						
PROGRAMA	Gobierno Abierto Y De Resultados	CLAVE PMD COMPLETA			Eje	06.00.00.00				
		06.12.04.03.01			Programa	06.12.00.00				
		Ejercicio	2023		Línea de Acción	06.12.04.00				
		Periodo	202306		Componente	06.12.04.03				
NO. DE PROGRAMA	06120000		Fecha de Evaluación	07/07/2023						
RESUMEN NARRATIVO	GENERACION DE MONITOREO Y ANALISIS DE INFORMACION EN MEDIOS IMPRESOS Y ELECTRONICOS									
META CUANTITATIVA DESCRIPCIÓN	Enviar al menos el 95% de las síntesis y monitoreo elaborados a los funcionarios				Meta cifras	95%				
META CUALITATIVA	Generar información de temas trascendentales para la toma de decisiones				Población Beneficiaria	535,386 mujeres y 514,391 hombres				
NOMBRE DEL INDICADOR	Porcentaje de síntesis informativa y monitoreo de medios impresos y electrónicos elaborados y enviados				Variable a Medir	Síntesis informativa y monitoreo de medios impresos y electrónicos				
MÉTODO CÁLCULO	(Número de síntesis y monitoreo de medios impresos y electrónicos enviados / Número de síntesis y monitoreo de medios impresos y electrónicos elaborados)*100				Tipo de Fórmula	PORCENTAJE				
Datos del indicador	Tipo de Indicador	GESTIÓN		Línea Base		Evaluación < 20 Evaluación >= 20 y < 42 Evaluación >= 42	100			
	Dimensión a med	EFICIENCIA		Parámetros de Evaluación y Resultado Semaforzado						
	Unidad de medid	Síntesis informativa y monitoreo de medios impresos y electrónicos								
	Frecuencia de medición	TRIMESTRAL								
Datos presupuestales	Presupuesto aprobado			Medios de verificación		Reporte de síntesis informativa y monitoreo de medios impresos y electrónicos				
	Presupuesto modificado									
	Presupuesto pagado									
	Diferencia Real pagado vs. Presupuesto aprobado									
	Diferencia Real pagado vs. Presupuesto modificado			Fuente de Financiamien						Municipal
FECHA DE EVALUACIÓN	DESCRIPCIÓN DE LAS ACTIVIDADES EN ESTRICTA CORRELACIÓN A LA META Y AL MÉTODO DE CÁLCULO	DATOS INGRESADOS				TIPOS DE FÓRMULAS Y RESULTADOS				
		Numerador	Denominador (Meta)	Denominador (Año anterior Línea base)	Meta Integral para el efecto de evaluación	Índice	Tasa de Variación	Razón ó Promedio	Porcentaje (Cobertura, Focalización)	Porcentaje de avance
07/07/2023	Con la finalidad de tener informados a los funcionarios de la administración se realiza la síntesis informativa de medios impresos y electrónicos para identificar temas trascendentales	218	218					100	100	
Tipo de Resultado	Detalle de Resultados por Periodo	Denominador (Metas 100%)			Concepto	Delegacione		Población Beneficiaria		
Real por Periodo	Mes 6 Junio	218	218		Planeado	Municipio de Querétaro	535,386 mujeres y 514,391 hombres			
Acumulad	TOTAL	435	435							
Observaciones					Real	Municipio de	535,386 mujeres y			
					Número de archivos:		2			


GESTIÓN PARA RESULTADOS
MATRIZ DE INDICADORES PARA RESULTADOS 2023
 Ficha Técnica y Evaluación por Indicador
 Coordinación de Gabinete

DEPENDENCIA	COORDINACION GENERAL DE COMUNICACION SOCIAL MUNICIPAL				ALINEACIÓN AL PMD					
PROGRAMA	Gobierno Abierto Y De Resultados	CLAVE PMD COMPLETA			Eje	06.00.00.00				
		06.12.04.03.02			Programa	06.12.00.00				
		Ejercicio	2023		Línea de Acción	06.12.04.00				
		Periodo	202306		Componente	06.12.04.03				
NO. DE PROGRAMA	06120000		Fecha de Evaluación	07/07/2023		Actividad	06.12.04.03.02			
						NUE Componente	120.0000.00			
RESUMEN NARRATIVO	SUPERVISION DE DENUNCIAS CIUDADANAS EN MEDIOS DE COMUNICACION Y REDES SOCIALES TURNADAS A LAS DEPENDENCIAS CORRESPONDIENTES									
META CUANTITATIVA DESCRIPCIÓN	Turnar el 90% de las denuncias ciudadanas al sistema					Meta cifras	95%			
META CUALITATIVA	Turnar las denuncias ciudadanas realizadas a través de los medios de comunicación y las redes sociales para dar seguimiento a la necesidades ciudadanas					Población Beneficiaria	535,386 mujeres y 514,391 hombres			
NOMBRE DEL INDICADOR	Porcentaje de denuncias ciudadanas turnadas					Variable a Medir	Denuncias ciudadanas en medios de comunicac			
MÉTODO CÁLCULO	(Número de denuncias turnadas al sistema / Número de denuncias ciudadanas reportadas en medios de comunicación y redes sociales)*100					Tipo de Fórmula	PORCENTAJE			
Datos del indicador	Tipo de Indicador	GESTIÓN		Línea Base		Reporte gráfico de las denuncias ciudadanas en medios de comunicación y redes sociales	100	●		
	Dimensión a med	EFICIENCIA		Parámetros de Evaluación y Resultado Semaforzado						
	Unidad de medid	Denuncias ciudadanas en medios de comunicación y redes sociales								
	Frecuencia de medición	TRIMESTRAL								
Datos presupuestales	Presupuesto aprobado			Medios de verificación		Municipal				
	Presupuesto modificado									
	Presupuesto pagado									
	Diferencia Real pagado vs. Presupuesto aprobado									
	Diferencia Real pagado vs. Presupuesto modificado			Fuente de Financiamien						
FECHA DE EVALUACIÓN	DESCRIPCIÓN DE LAS ACTIVIDADES EN ESTRICTA CORRELACIÓN A LA META Y AL MÉTODO DE CÁLCULO	DATOS INGRESADOS				TIPOS DE FÓRMULAS Y RESULTADOS				
		Numerador	Denominador (Meta)	Denominador (Año anterior Línea base)	Meta Integral para el efecto de evaluación	Índice	Tasa de Variación	Razón ó Promedio	Porcentaje (Cobertura, Focalización)	Porcentaje de avance
07/07/2023	Con la finalidad de atender las necesidades ciudadanas en medios de comunicación y redes sociales se turnaron las denuncias al sistema	676	676					100	100	
Tipo de Resultado	Detalle de Resultados por Periodo			Denominador (Metas 100%)		Concepto	Delegacione		Población Beneficiaria	
Real por Periodo	Mes 6 Junio	676	676		Planeado	Municipio de Querétaro	535,386 mujeres y 514,391 hombres			
Acumulad	TOTAL	1085	1085							
Observaciones						Real	Municipio de	535,386 mujeres y		
						Número de archivos:		2		


GESTIÓN PARA RESULTADOS
MATRIZ DE INDICADORES PARA RESULTADOS 2023
 Ficha Técnica y Evaluación por Indicador
 Coordinación de Gabinete

DEPENDENCIA	JEFATURA DE LA OFICINA DE LA PRESIDENCIA MUNICIPAL				ALINEACIÓN AL PMD					
PROGRAMA	Gobierno Abierto Y De Resultados	CLAVE PMD COMPLETA			Eje	06.00.00.00				
		06.12.04.04			Programa	06.12.00.00				
		Ejercicio	2023		Línea de Acción	06.12.04.00				
		Periodo	202306		Componente	06.12.04.04				
NO. DE PROGRAMA	06120000		Fecha de Evaluación	07/07/2023						
RESUMEN NARRATIVO	Programa de Apoyo y Coordinación de la Gestión Municipal, Ejecutado.									
META CUANTITATIVA DESCRIPCIÓN	Coordinar, atender y canalizar el 100% de los asuntos dirigidos a la Presidencia Municipal.				Meta cifras	100%				
META CUALITATIVA	Canalizar las peticiones de la ciudadanía a las áreas responsables, generando certeza y una mejor calidad de servicio a través de la administración pública municipal.				Población Beneficiaria	1,950 Hombres y 1,050 Mujeres				
NOMBRE DEL INDICADOR	Porcentaje de asuntos y/o solicitudes de la Presidencia Municipal.				Variable a Medir	Número de asuntos ingresados a la Presidencia Municipal				
MÉTODO CÁLCULO	(Número de asuntos y/o solicitudes de la Presidencia Municipal canalizados/ Número de asuntos de la Presidencia Municipal recibidos)*100				Tipo de Fórmula	PORCENTAJE				
Datos del indicador	Tipo de Indicador	GESTIÓN		Línea Base		Evaluación < 20 Evaluación >= 20 y < 42 Evaluación >= 42	100			
	Dimensión a med	EFICACIA		Parámetros de Evaluación y Resultado Semaforzado						
	Unidad de medid	Asuntos y/o solicitudes de la Presidencia Municipal								
	Frecuencia de medición	TRIMESTRAL								
Datos presupuestales	Presupuesto aprobado	\$0.00		Medios de verificación	Asuntos registrados y canalizados.					
	Presupuesto modificado	\$87,487.80								
	Presupuesto pagado	\$4,166,208.99								
	Diferencia Real pagado vs. Presupuesto aprobado	-\$4,166,208.99	0%							
	Diferencia Real pagado vs. Presupuesto modificado	-\$4,078,721.19	2.1%		Fuente de Financiamien	Municipal				
FECHA DE EVALUACIÓN	DESCRIPCIÓN DE LAS ACTIVIDADES EN ESTRICTA CORRELACIÓN A LA META Y AL MÉTODO DE CÁLCULO	DATOS INGRESADOS				TIPOS DE FÓRMULAS Y RESULTADOS				
		Numerador	Denominador (Meta)	Denominador (Año anterior Línea base)	Meta Integral para el efecto de evaluación	Índice	Tasa de Variación	Razón ó Promedio	Porcentaje (Cobertura, Focalización)	Porcentaje de avance
07/07/2023	Se recibieron 320 asuntos y/o solicitudes en la Presidencia Municipal, de los cuales 320 fueron canalizados para su adecuada atención a las dependencias, entidades y organismos municipales que corresponda.	320	320					100	100	
Tipo de Resultado	Detalle de Resultados por Periodo	Denominador (Metas 100%)			Concepto	Delegacione		Población Beneficiaria		
Real por Periodo	Mes 6 Junio	320	320		Planeado	Municipio de Querétaro	1,950 Hombres y 1,050 Mujeres			
Acumulad	TOTAL	654	654							
Observaciones					Real	Municipio de	1,950 Hombres y 1			
					Número de archivos:		1			


GESTIÓN PARA RESULTADOS
MATRIZ DE INDICADORES PARA RESULTADOS 2023
 Ficha Técnica y Evaluación por Indicador
 Coordinación de Gabinete

DEPENDENCIA	JEFATURA DE LA OFICINA DE LA PRESIDENCIA MUNICIPAL				ALINEACIÓN AL PMD					
PROGRAMA	Gobierno Abierto Y De Resultados	CLAVE PMD COMPLETA 06.12.04.04.01				Eje	06.00.00.00			
		Ejercicio	2023			Programa	06.12.00.00			
		Periodo	202306			Línea de Acción	06.12.04.00			
		NO. DE PROGRAMA	06120000			Componente	06.12.04.04			
		Fecha de Evaluación	07/07/2023			Actividad	06.12.04.04.01			
					NUE Componente	112.0000.00				
RESUMEN NARRATIVO	INFORMACION DE LA AGENDA PUBLICA DE EVENTOS Y ACTIVIDADES REALIZADOS POR EL GOBIERNO MUNICIPAL A LA POBLACION									
META CUANTITATIVA DESCRIPCIÓN	Agendar el 100% de los eventos públicos del Titular de la Presidencia Municipal.					Meta cifras	100%			
META CUALITATIVA	Coordinar de manera eficiente la agenda pública para lograr la asistencia del Titular de la Presidencia Municipal para beneficio de la ciudadanía					Población Beneficiaria	535,188 mujeres y 514,589 hombres			
NOMBRE DEL INDICADOR	Porcentaje de Eventos Públicos agendados al Titular de la Presidencia Municipal					Variable a Medir	Número de Eventos Agendados			
MÉTODO CÁLCULO	(Número de eventos agendados al Titular de la Presidencia Municipal / Número de eventos donde se solicita la presencia del Titular de la Presidencia Municipal, programados)*100					Tipo de Fórmula	PORCENTAJE			
Datos del indicador	Tipo de Indicador	GESTIÓN			Línea Base		Evaluación < 20 Evaluación >= 20 y < 42 Evaluación >= 42	100		
	Dimensión a med	EFICACIA			Parámetros de Evaluación y Resultado Semaforzado					
	Unidad de medid	Eventos Agendados al Titular de la Presidencia Municipal								
	Frecuencia de medición	TRIMESTRAL								
Datos presupuestales	Presupuesto aprobado				Medios de verificación	Reporte trimestral de Eventos Públicos Agendados para el Titular de la Presidencia Municipal				
	Presupuesto modificado									
	Presupuesto pagado									
	Diferencia Real pagado vs. Presupuesto aprobado									
	Diferencia Real pagado vs. Presupuesto modificado				Fuente de Financiamien	Municipal				
FECHA DE EVALUACIÓN	DESCRIPCIÓN DE LAS ACTIVIDADES EN ESTRICTA CORRELACIÓN A LA META Y AL MÉTODO DE CÁLCULO	DATOS INGRESADOS				TIPOS DE FÓRMULAS Y RESULTADOS				
		Numerador	Denominador or (Meta)	Denominador (Año anterior Línea base)	Meta Integral para el efecto de evaluación	Índice	Tasa de Variación	Razón ó Promedio	Porcentaje (Cobertura, Focalización)	Porcentaje de avance
07/07/2023	Se programaron 150 eventos públicos para el Titular de la Presidencia Municipal, de los cuales se presento a 150.	150	150					100	100	
Tipo de Resultado	Detalle de Resultados por Periodo	Denominador (Metas 100%)			Concepto	Delegacione		Población Beneficiaria		
Real por Periodo	Mes 6 Junio	150	150		Planeado	Municipio de Querétaro	535,188 mujeres y 514,589 hombres			
Acumulad	TOTAL	292	292							
Observaciones						Real	Municipio de	532,188 mujeres y		
						Número de archivos:		2		


GESTIÓN PARA RESULTADOS
MATRIZ DE INDICADORES PARA RESULTADOS 2023
 Ficha Técnica y Evaluación por Indicador
 Coordinación de Gabinete

DEPENDENCIA	JEFATURA DE LA OFICINA DE LA PRESIDENCIA MUNICIPAL				ALINEACIÓN AL PMD					
PROGRAMA	Gobierno Abierto Y De Resultados	CLAVE PMD COMPLETA			Eje	06.00.00.00				
		06.12.04.04.02			Programa	06.12.00.00				
		Ejercicio	2023		Línea de Acción	06.12.04.00				
		Periodo	202306		Componente	06.12.04.04				
NO. DE PROGRAMA	06120000		Fecha de Evaluación	07/07/2023		Actividad	06.12.04.04.02			
				NUE Componente	112.0000.00					
RESUMEN NARRATIVO	REALIZACION DE EVENTOS DE RELACIONES PUBLICAS DEL PRESIDENTE MUNICIPAL									
META CUANTITATIVA DESCRIPCIÓN	Realizar el 100% de los eventos de Relaciones Públicas solicitados				Meta cifras	100%				
META CUALITATIVA	Mantener y fortalecer las relaciones con instituciones del sector público, privado y social.				Población Beneficiaria	535,188 mujeres y 514,589 hombres				
NOMBRE DEL INDICADOR	Porcentaje de eventos de la Coordinación de Relaciones Públicas solicitados				Variable a Medir	Número de eventos solicitados a la Coordinación de Relac				
MÉTODO CÁLCULO	(Número de eventos de la Coordinación de Relaciones Públicas realizados / Número de eventos de la Coordinación de Relaciones Públicas solicitados) * 100				Tipo de Fórmula	PORCENTAJE				
Datos del indicador	Tipo de Indicador	GESTIÓN		Línea Base		Evaluación < 20 Evaluación >= 20 y < 42 Evaluación >= 42	100			
	Dimensión a med	EFICACIA		Parámetros de Evaluación y Resultado Semaforizado						
	Unidad de medid	Eventos solicitados a la Coordinación de Relaciones públicas.								
	Frecuencia de medición	TRIMESTRAL								
Datos presupuestales	Presupuesto aprobado			Medios de verificación	Evidencia fotográfica de los eventos, bitácoras					
	Presupuesto modificado									
	Presupuesto pagado									
	Diferencia Real pagado vs. Presupuesto aprobado									
	Diferencia Real pagado vs. Presupuesto modificado			Fuente de Financiamien	Municipal					
FECHA DE EVALUACIÓN	DESCRIPCIÓN DE LAS ACTIVIDADES EN ESTRICTA CORRELACIÓN A LA META Y AL MÉTODO DE CÁLCULO	DATOS INGRESADOS				TIPOS DE FÓRMULAS Y RESULTADOS				
		Numerador	Denominador (Meta)	Denominador (Año anterior Línea base)	Meta Integral para el efecto de evaluación	Índice	Tasa de Variación	Razón ó Promedio	Porcentaje (Cobertura, Focalización)	Porcentaje de avance
07/07/2023	De los 15 eventos donde se solicitó el apoyo de la Coordinación de Relaciones Públicas, se cumplieron con los 15.	15	15					100	100	
Tipo de Resultado	Detalle de Resultados por Periodo			Denominador (Metas 100%)	Concepto	Delegacione		Población Beneficiaria		
Real por Periodo	Mes 6 Junio	15	15		Planeado	Municipio de Querétaro	535,188 mujeres y 514,589 hombres			
Acumulad	TOTAL	27	27							
Observaciones					Real	Municipio de	535,188 mujeres y			
					Número de archivos:		4			


GESTIÓN PARA RESULTADOS
MATRIZ DE INDICADORES PARA RESULTADOS 2023
 Ficha Técnica y Evaluación por Indicador
 Coordinación de Gabinete

DEPENDENCIA	JEFATURA DE LA OFICINA DE LA PRESIDENCIA MUNICIPAL				ALINEACIÓN AL PMD						
PROGRAMA	Gobierno Abierto Y De Resultados	CLAVE PMD COMPLETA				Eje	06.00.00.00				
		06.12.04.04.03				Programa	06.12.00.00				
		Ejercicio	2023			Línea de Acción	06.12.04.00				
		Periodo	202306			Componente	06.12.04.04				
NO. DE PROGRAMA	06120000		Fecha de Evaluación	07/07/2023		Actividad	06.12.04.04.03				
						NUE Componente	112.0000.00				
RESUMEN NARRATIVO	DESARROLLO DE LOS ACTOS PROTOCOLARIOS QUE PERMITAN MANTENER INFORMADA A LA POBLACION.										
META CUANTITATIVA DESCRIPCIÓN	Realizar el 100% de la logística de los Actos Protocolarios					Meta cifras	100%				
META CUALITATIVA	Coordinar de manera eficiente los Actos Protocolarios del Titular de la Presidencia Municipal lo que nos permite fortalecer la relación gobierno sociedad informando veraz y oportunamente el quehacer gubernamental					Población Beneficiaria	535,188 mujeres y 514,589 hombres				
NOMBRE DEL INDICADOR	Porcentaje de cumplimiento de los Actos Protocolarios del Titular de la Presidencia Municipal realizados					Variable a Medir	Actos Protocolarios del Titular de la Presidencia realizados				
MÉTODO CÁLCULO	(Cantidad de Actos Protocolarios del Titular de la Presidencia Municipal realizados / Cantidad total de Actos Protocolarios del Titular de la Presidencia Municipal agendados)*100					Tipo de Fórmula	PORCENTAJE				
Datos del indicador	Tipo de Indicador	GESTIÓN			Línea Base		Evaluación < 20 Evaluación >= 20 y < 42 Evaluación >= 42	85.66			
	Dimensión a med	EFICACIA			Parámetros de Evaluación y Resultado Semaforzado						
	Unidad de medid	Actos Protocolarios del Titular de la Presidencia Municipal									
	Frecuencia de medición	TRIMESTRAL									
Datos presupuestales	Presupuesto aprobado				Medios de verificación	Reporte Trimestral de Eventos Protocolarios del Titular de la Presidencia Municipal realizados (Solicitudes de apoyo, programas, fichas informativas, personificadores, etc.)					
	Presupuesto modificado										
	Presupuesto pagado										
	Diferencia Real pagado vs. Presupuesto aprobado										
	Diferencia Real pagado vs. Presupuesto modificado				Fuente de Financiamien	Municipal					
FECHA DE EVALUACIÓN	DESCRIPCIÓN DE LAS ACTIVIDADES EN ESTRICTA CORRELACIÓN A LA META Y AL MÉTODO DE CÁLCULO	DATOS INGRESADOS				TIPOS DE FÓRMULAS Y RESULTADOS					
		Numerador	Denominador (Meta)	Denominador anterior (Línea base)	Meta Integral para el efecto de evaluación	Índice	Tasa de Variación	Razón ó Promedio	Porcentaje (Cobertura, Focalización)	Porcentaje de avance	
07/07/2023	Se agendaron 136 actos protocolarios al Titular de la Presidencia Municipal para mantener informada a la población, de los cuales se llevarón acabo 123.	123	136					85.66	85.66		
Tipo de Resultado	Detalle de Resultados por Periodo	Denominador (Metas 100%)			Concepto	Delegacione		Población Beneficiaria			
Real por Periodo	Mes 6 Junio	123	136		Planeado	Municipio de Querétaro	535,188 mujeres y 514,589 hombres				
Acumulad	TOTAL	233	272								
Observaciones						Real	Municipio de	535,188 mujeres y			
						Número de archivos:		4			

GESTIÓN PARA RESULTADOS
 MATRIZ DE INDICADORES PARA RESULTADOS 2023
 Ficha Técnica y Evaluación por Indicador
 Coordinación de Gabinete

DEPENDENCIA	SECRETARIA DEL AYUNTAMIENTO			ALINEACIÓN AL PMD					
PROGRAMA	Gobierno Abierto Y De Resultados	CLAVE PMD COMPLETA			Eje	06.00.00.00			
		06.12.04.05			Programa	06.12.00.00			
		Ejercicio	2023		Línea de Acción	06.12.04.00			
		Periodo	202306		Componente	06.12.04.05			
NO. DE PROGRAMA	06120000	Fecha de Evaluación	05/07/2023	Actividad					
				NUE Componente	130.0000.00				
RESUMEN NARRATIVO	Administración de la Información Documental Realizada								
META CUANTITATIVA DESCRIPCIÓN	Atender el 100% de las solicitudes de los ciudadanos, Instituciones y Dependencias en materia de información histórica y administrativa			Meta cifras	100%				
META CUALITATIVA	Administrar la documentación municipal de acuerdo al fundamento legal de la materia, contribuyendo a la Transparencia y un oportuno y eficiente servicio			Población Beneficiaria	535,188 mujeres y 514,589 hombres				
NOMBRE DEL INDICADOR	Porcentaje de solicitudes ciudadanas e institucionales en materia de información histórica y administrativa atendidas			Variable a Medir	Solicitudes ciudadanas e institucionales en mate				
MÉTODO CÁLCULO	(Cantidad de solicitudes ciudadanas e institucionales en materia de información histórica y administrativa atendidas /Cantidad de solicitudes ciudadanas e institucionales en materia de información histórica y administrativa recibidas) *100			Tipo de Fórmula	PORCENTAJE				
Datos del indicador	Tipo de Indicador	GESTIÓN		Linea Base		Evaluación < 20 Evaluación >= 20 y < 42 Evaluación >= 42	100		
	Dimensión a med	EFICACIA		Parámetros de Evaluación y Resultado Semaforizado					
	Unidad de medid	Solicitudes ciudadanas e institucionales en materia de información histórica y admin							
	Frecuencia de medición	TRIMESTRAL							
Datos presupuestales	Presupuesto aprobado	\$0.00		Medios de verificación	Registro de solicitudes ciudadanas en materia de información histórica y administrativa atendidas				
	Presupuesto modificado	-\$56,869.53							
	Presupuesto pagado	\$253,750.15							
	Diferencia Real pagado vs. Presupuesto aprobado	-\$253,750.15	0%						
	Diferencia Real pagado vs. Presupuesto modificado	-\$310,619.68	-22.41%	Fuente de Financiamien	Municipal				
FECHA DE EVALUACIÓN	DESCRIPCIÓN DE LAS ACTIVIDADES EN ESTRICTA CORRELACIÓN A LA META Y AL MÉTODO DE CÁLCULO	DATOS INGRESADOS				TIPOS DE FÓRMULAS Y RESULTADOS			
		Numerador	Denominador (Meta)	Denominador (Año anterior Linea base)	Meta Integral para el efecto de evaluación	Índice	Tasa de Variación	Razón ó Promedio	Porcentaje (Cobertura, Focalización)
05/07/2023	Se atendió la totalidad de las solicitudes recibidas	662	662				100	100	
Tipo de Resultado	Detalle de Resultados por Periodo		Denominador (Metas 100%)		Concepto	Delegacione		Población Beneficiaria	
Real por Periodo	Mes 6 Junio	662	662		Planeado	Municipio de Querétaro	535,188 mujeres y 514,589 hombres		
Acumulad	TOTAL	1456	1456						
Observaciones		Real	Municipio de		535,188 mujeres y				
			Número de archivos:		4				


GESTIÓN PARA RESULTADOS
MATRIZ DE INDICADORES PARA RESULTADOS 2023
 Ficha Técnica y Evaluación por Indicador
 Coordinación de Gabinete

DEPENDENCIA	SECRETARIA DEL AYUNTAMIENTO				ALINEACIÓN AL PMD					
PROGRAMA	Gobierno Abierto Y De Resultados	CLAVE PMD COMPLETA			Eje	06.00.00.00				
		06.12.04.05.01			Programa	06.12.00.00				
		Ejercicio	2023		Línea de Acción	06.12.04.00				
		Periodo	202306		Componente	06.12.04.05				
NO. DE PROGRAMA	06120000		Fecha de Evaluación	05/07/2023		Actividad	06.12.04.05.01			
						NUE Componente	130.0000.00			
RESUMEN NARRATIVO	RECEPCION, RESGUARDO, CONSERVACION Y DIFUSION DE LA INFORMACION HISTORICA Y ADMINISTRATIVA DEL MUNICIPIO DE QUERETARO									
META CUANTITATIVA DESCRIPCIÓN	Encuadernar 300 libros					Meta cifras	100%			
META CUALITATIVA	Conservar la documentación administrativa e histórica del Municipio de Querétaro y contribuir a la construcción del sentido de identidad y pertenencia de los ciudadanos					Población Beneficiaria	535,188 mujeres y 514,589 hombres			
NOMBRE DEL INDICADOR	Porcentaje de libros encuadernados					Variable a Medir	Libros Encuadernados			
MÉTODO CÁLCULO	(Cantidad de libros encuadernados/Cantidad de libros planeados)*100					Tipo de Fórmula	PORCENTAJE			
Datos del indicador	Tipo de Indicador	GESTIÓN		Línea Base		Evaluación < 20 Evaluación >= 20 y < 42 Evaluación >= 42	23.67			
	Dimensión a med	EFICACIA		Parámetros de Evaluación y Resultado Semaforizado						
	Unidad de medid	Libros								
	Frecuencia de medición	TRIMESTRAL								
Datos presupuestales	Presupuesto aprobado			Medios de verificación		Registro de Libros Encuadernados				
	Presupuesto modificado									
	Presupuesto pagado									
	Diferencia Real pagado vs. Presupuesto aprobado									
	Diferencia Real pagado vs. Presupuesto modificado			Fuente de Financiamien	Municipal					
FECHA DE EVALUACIÓN	DESCRIPCIÓN DE LAS ACTIVIDADES EN ESTRICTA CORRELACIÓN A LA META Y AL MÉTODO DE CÁLCULO	DATOS INGRESADOS				TIPOS DE FÓRMULAS Y RESULTADOS				
		Numerador	Denominador (Meta)	Denominador (Año anterior Línea base)	Meta Integral para el efecto de evaluación	Índice	Tasa de Variación	Razón ó Promedio	Porcentaje (Cobertura, Focalización)	Porcentaje de avance
05/07/2023	Se encuadernaron 57 libros del Registro Civil	57	300					23.67	23.67	
Tipo de Resultado	Detalle de Resultados por Periodo	Denominador (Metas 100%)			Concepto	Delegacione		Población Beneficiaria		
Real por Periodo	Mes 6 Junio	57	300		Planeado	Municipio de Querétaro	535,188 mujeres y 514,589 hombres			
Acumulad	TOTAL	142	600							
Observaciones						Real	Municipio de	535,188 mujeres y		
						Número de archivos:		4		


GESTIÓN PARA RESULTADOS
MATRIZ DE INDICADORES PARA RESULTADOS 2023
 Ficha Técnica y Evaluación por Indicador
 Coordinación de Gabinete

DEPENDENCIA	COORDINACION DE GESTION CIUDADANA				ALINEACIÓN AL PMD				
PROGRAMA	Gobierno Abierto Y De Resultados	CLAVE PMD COMPLETA			Eje	06.00.00.00			
		06.12.04.07			Programa	06.12.00.00			
		Ejercicio	2023		Línea de Acción	06.12.04.00			
		Periodo	202306		Componente	06.12.04.07			
NO. DE PROGRAMA	06120000		Fecha de Evaluación	07/07/2023		Actividad			
						NUE Componente	113.0000.00		
RESUMEN NARRATIVO	Valoración de Satisfacción Ciudadana a través de Encuestas Aplicadas								
META CUANTITATIVA DESCRIPCIÓN	Obtener una puntuación satisfactoria de 8 de los ciudadanos encuestados					Meta cifras	8		
META CUALITATIVA	Contribuir a la mejora continua en la atención al ciudadano.					Población Beneficiaria	535,188 mujeres y 514,589 hombres		
NOMBRE DEL INDICADOR	Porcentaje de ciudadanos satisfechos con la gestión municipal					Variable a Medir	Puntaje obtenido de las encuestas de satisfacción aplicadas		
MÉTODO CÁLCULO	(Total de Puntos de las encuestas realizadas obtenidos / Total de puntos máximos a obtener)*100					Tipo de Fórmula	PORCENTAJE		
Datos del indicador	Tipo de Indicador	GESTIÓN		Línea Base		<div style="display: flex; align-items: center; justify-content: center;"> <div style="width: 20px; height: 20px; background-color: red; margin-right: 5px;"></div> Evaluación < 20 </div> <div style="width: 20px; height: 20px; background-color: yellow; margin-right: 5px; margin-top: 5px;"></div> Evaluación >= 20 y < 42			


GESTIÓN PARA RESULTADOS
MATRIZ DE INDICADORES PARA RESULTADOS 2023
 Ficha Técnica y Evaluación por Indicador
 Coordinación de Gabinete

DEPENDENCIA	COORDINACION DE GESTION CIUDADANA			ALINEACIÓN AL PMD					
PROGRAMA	Gobierno Abierto Y De Resultados	CLAVE PMD COMPLETA			Eje	06.00.00.00			
		06.12.04.07.01			Programa	06.12.00.00			
		Ejercicio	2023		Línea de Acción	06.12.04.00			
		Periodo	202306		Componente	06.12.04.07			
NO. DE PROGRAMA	06120000	Fecha de Evaluación	07/07/2023	Actividad	06.12.04.07.01				
				NUE Componente	113.0000.00				
RESUMEN NARRATIVO	SEGUIMIENTO A LAS LLAMADAS DE CIERRE DEL CAT 070								
META CUANTITATIVA DESCRIPCIÓN	Notificar al 100% de la ciudadanía los cierres realizados de las peticiones que llegan a través del CAT 070 pertenecientes a las diferentes dependencias responsables			Meta cifras	100%				
META CUALITATIVA	Ser una herramienta que facilite la comunicación entre la ciudadanía y el municipio, para garantizar el aviso oportuno de gestiones resueltas por las dependencias del municipio de Querétaro.			Población Beneficiaria	535,188 mujeres y 514,589 hombres				
NOMBRE DEL INDICADOR	Porcentaje de las llamadas realizadas de los cierres atendidos por las dependencias responsables			Variable a Medir	Número de llamadas de cierre realizadas.				
MÉTODO CÁLCULO	(Número de llamadas de los cierres atendidos por las dependencias responsables realizadas / número de cierres hechos por las dependencias recibidas)*100			Tipo de Fórmula	PORCENTAJE				
Datos del indicador	Tipo de Indicador	GESTIÓN		Línea Base		Evaluación < 20 Evaluación >= 20 y < 42 Evaluación >= 42	98.5		
	Dimensión a med	CALIDAD		Parámetros de Evaluación y Resultado Semaforizado					
	Unidad de medid	Llamadas de cierre realizadas a la ciudadanía.							
	Frecuencia de medición	TRIMESTRAL							
Datos presupuestales	Presupuesto aprobado			Medios de verificación		Gráficas y reportes de llamadas de cierre			
	Presupuesto modificado								
	Presupuesto pagado								
	Diferencia Real pagado vs. Presupuesto aprobado								
	Diferencia Real pagado vs. Presupuesto modificado			Fuente de Financiamien	Municipal				
FECHA DE EVALUACIÓN	DESCRIPCIÓN DE LAS ACTIVIDADES EN ESTRICTA CORRELACIÓN A LA META Y AL MÉTODO DE CÁLCULO	DATOS INGRESADOS				TIPOS DE FÓRMULAS Y RESULTADOS			
		Numerador	Denominador (Meta)	Denominador (Año anterior Línea base)	Meta Integral para el efecto de evaluación	Índice	Tasa de Variación	Razón ó Promedio	Porcentaje (Cobertura, Focalización)
07/07/2023	En el Centro de Atención Telefónica CAT 070 se recibieron un total de 10264 reportes resueltos por las dependencias responsables, de los cuales a 10038 se les realizó la llamada de cierre correspondiente.	10038	10264					98.5	98.5
Tipo de Resultado	Detalle de Resultados por Periodo	Denominador (Metas 100%)		Concepto	Delegacione		Población Beneficiaria		
Real por Periodo	Mes 6 Junio	10038	10264		Planeado	Municipio de Querétaro	535,188 mujeres y 514,589 hombres		
Acumulad	TOTAL	19539	19836						
Observaciones					Real	Municipio de	535,188 mujeres y 5		
					Número de archivos:		2		


GESTIÓN PARA RESULTADOS
MATRIZ DE INDICADORES PARA RESULTADOS 2023
 Ficha Técnica y Evaluación por Indicador
 Coordinación de Gabinete

DEPENDENCIA	SECRETARIA DEL AYUNTAMIENTO			ALINEACIÓN AL PMD						
PROGRAMA	Gobierno Abierto Y De Resultados	CLAVE PMD COMPLETA			Eje	06.00.00.00				
		06.12.04.10			Programa	06.12.00.00				
		Ejercicio	2023		Línea de Acción	06.12.04.00				
		Periodo	202306		Componente	06.12.04.10				
NO. DE PROGRAMA	06120000		Fecha de Evaluación	05/07/2023						
RESUMEN NARRATIVO	Acuerdos de Cabildo realizados									
META CUANTITATIVA DESCRIPCIÓN	Elaborar el 100% de los Acuerdos de Cabildo de acuerdo a la materia				Meta cifras	100%				
META CUALITATIVA	Elaborar los Acuerdos de Cabildo de acuerdo a la materia para ser sometidos a consideración y en su caso su aprobación en Sesión de Cabildo ordinaria o extraordinaria, contribuyendo con un eficiente servicio al solicitante				Población Beneficiaria	535,188 mujeres y 514,589 hombres				
NOMBRE DEL INDICADOR	Porcentaje de Acuerdos de Cabildo realizados				Variable a Medir	Acuerdos de Cabildo realizados				
MÉTODO CÁLCULO	(Número de acuerdos de cabildo realizados / Número de acuerdos de cabildo solicitados)*100				Tipo de Fórmula	PORCENTAJE				
Datos del indicador	Tipo de Indicador	GESTIÓN		Línea Base		Evaluación < 20 Evaluación >= 20 y < 42 Evaluación >= 42	100			
	Dimensión a med	EFICACIA		Parámetros de						
	Unidad de medid	Acuerdos de Cabildo realizados		Evaluación y Resultado Semaforizado						
	Frecuencia de medición	TRIMESTRAL								
Datos presupuestales	Presupuesto aprobado	\$0.00		Medios de verificación	Reporte del número de Acuerdos de Cabildo realizados					
	Presupuesto modificado	\$51,263.06								
	Presupuesto pagado	\$3,176,732.91								
	Diferencia Real pagado vs. Presupuesto aprobado	-\$3,176,732.91	0%							
	Diferencia Real pagado vs. Presupuesto modificado	-\$3,125,469.85	1.61%		Fuente de Financiamien	Municipal				
FECHA DE EVALUACIÓN	DESCRIPCIÓN DE LAS ACTIVIDADES EN ESTRICTA CORRELACIÓN A LA META Y AL MÉTODO DE CÁLCULO	DATOS INGRESADOS				TIPOS DE FÓRMULAS Y RESULTADOS				
		Numerador	Denominador (Meta)	Denominador (Año anterior Línea base)	Meta Integral para el efecto de evaluación	Índice	Tasa de Variación	Razón ó Promedio	Porcentaje (Cobertura, Focalización)	Porcentaje de avance
05/07/2023	Se elaboraron la totalidad de los Acuerdos de Cabildo	49	49					100	100	
Tipo de Resultado	Detalle de Resultados por Periodo	Denominador (Metas 100%)			Concepto	Delegacione		Población Beneficiaria		
Real por Periodo	Mes 6 Junio	49	49		Planeado	Municipio de Querétaro	535,188 mujeres y 514,589 hombres			
Acumulad	TOTAL	109	109							
Observaciones					Real	Municipio de	535,188 mujeres y			
					Número de archivos:		8			


GESTIÓN PARA RESULTADOS
MATRIZ DE INDICADORES PARA RESULTADOS 2023
 Ficha Técnica y Evaluación por Indicador
 Coordinación de Gabinete

DEPENDENCIA	SECRETARIA DEL AYUNTAMIENTO				ALINEACIÓN AL PMD					
PROGRAMA	Gobierno Abierto Y De Resultados	CLAVE PMD COMPLETA			Eje	06.00.00.00				
		06.12.04.10.01			Programa	06.12.00.00				
		Ejercicio	2023		Línea de Acción	06.12.04.00				
		Periodo	202306		Componente	06.12.04.10				
NO. DE PROGRAMA	06120000		Fecha de Evaluación	05/07/2023		Actividad	06.12.04.10.01			
						NUE Componente	130.0000.00			
RESUMEN NARRATIVO	ELABORACION Y SEGUIMIENTO A LOS ACUERDOS DE CABILDO									
META CUANTITATIVA DESCRIPCIÓN	Suscribir y dar seguimiento al 100% de los proyectos de acuerdo de cabildo					Meta cifras	100%			
META CUALITATIVA	Suscribir y Dar Seguimiento para Que Se Cumplan Todos los Acuerdos de Cabildo Autorizados para el mejorar la calidad de vida de los habitantes del Municipio de Querétaro					Población Beneficiaria	535,188 mujeres y 514,589 hombres			
NOMBRE DEL INDICADOR	Porcentaje de Acuerdos de Cabildo elaborados					Variable a Medir	Acuerdos de Cabildo elaborados			
MÉTODO CÁLCULO	(Número de acuerdos de cabildo elaborados / Número de acuerdos de cabildo aprobados)*100					Tipo de Fórmula	PORCENTAJE			
Datos del indicador	Tipo de Indicador	GESTIÓN		Línea Base		Evaluación < 20 Evaluación >= 20 y < 42 Evaluación >= 42	100			
	Dimensión a med	EFICACIA		Parámetros de						
	Unidad de medid	Acuerdos de Cabildo aprobados		Evaluación y Resultado Semaforizado						
	Frecuencia de medición	TRIMESTRAL								
Datos presupuestales	Presupuesto aprobado			Medios de verificación		Registro de Acuerdos de Cabildo elaborados				
	Presupuesto modificado									
	Presupuesto pagado									
	Diferencia Real pagado vs. Presupuesto aprobado									
	Diferencia Real pagado vs. Presupuesto modificado			Fuente de Financiamien	Municipal					
FECHA DE EVALUACIÓN	DESCRIPCIÓN DE LAS ACTIVIDADES EN ESTRICTA CORRELACIÓN A LA META Y AL MÉTODO DE CÁLCULO	DATOS INGRESADOS				TIPOS DE FÓRMULAS Y RESULTADOS				
		Numerador	Denominador (Meta)	Denominador (Año anterior Línea base)	Meta Integral para el efecto de evaluación	Índice	Tasa de Variación	Razón ó Promedio	Porcentaje (Cobertura, Focalización)	Porcentaje de avance
05/07/2023	Se elaboraron la totalidad de los Acuerdos de Cabildo aprobados	49	49					100	100	
Tipo de Resultado	Detalle de Resultados por Periodo	Denominador (Metas 100%)			Concepto	Delegacione		Población Beneficiaria		
Real por Periodo	Mes 6 Junio	49	49		Planeado	Municipio de Querétaro	535,188 mujeres y 514,589 hombres			
Acumulad	TOTAL	109	109							
Observaciones						Real	Municipio de	535,188 mujeres y		
						Número de archivos:		8		


GESTIÓN PARA RESULTADOS
MATRIZ DE INDICADORES PARA RESULTADOS 2023
 Ficha Técnica y Evaluación por Indicador
 Coordinación de Gabinete

DEPENDENCIA	SECRETARIA DEL AYUNTAMIENTO				ALINEACIÓN AL PMD					
PROGRAMA	Gobierno Abierto Y De Resultados	CLAVE PMD COMPLETA			Eje	06.00.00.00				
		06.12.04.10.02			Programa	06.12.00.00				
		Ejercicio	2023		Línea de Acción	06.12.04.00				
		Periodo	202306		Componente	06.12.04.10				
NO. DE PROGRAMA	06120000		Fecha de Evaluación	05/07/2023		Actividad	06.12.04.10.02			
						NUE Componente	130.0000.00			
RESUMEN NARRATIVO	REALIZACION DE SESIONES DE CABILDO									
META CUANTITATIVA DESCRIPCIÓN	Transmitir en línea el 100% de las Sesiones de Cabildo					Meta cifras	100%			
META CUALITATIVA	Transmitir en línea todas las Sesiones de Cabildo celebradas para brindar certeza de transparencia en beneficio de los habitantes del Municipio de Querétaro					Población Beneficiaria	535,188 mujeres y 514,589 hombres			
NOMBRE DEL INDICADOR	Porcentaje de Sesiones de Cabildo transmitidas					Variable a Medir	Sesiones de Cabildo transmitidas			
MÉTODO CÁLCULO	(Número de Sesiones de cabildo transmitidas / Número de Sesiones de cabildo celebradas)*100					Tipo de Fórmula	PORCENTAJE			
Datos del indicador	Tipo de Indicador	GESTIÓN		Línea Base		Evaluación < 20 Evaluación >= 20 y < 42 Evaluación >= 42	100			
	Dimensión a med	EFICACIA		Parámetros de Evaluación y Resultado Semaforizado						
	Unidad de medid	Sesiones de Cabildo transmitidas en línea								
	Frecuencia de medición	TRIMESTRAL								
Datos presupuestales	Presupuesto aprobado			Medios de verificación		Registro de Sesiones de Cabildo transmitidas				
	Presupuesto modificado									
	Presupuesto pagado									
	Diferencia Real pagado vs. Presupuesto aprobado									
	Diferencia Real pagado vs. Presupuesto modificado			Fuente de Financiamien	Municipal					
FECHA DE EVALUACIÓN	DESCRIPCIÓN DE LAS ACTIVIDADES EN ESTRICTA CORRELACIÓN A LA META Y AL MÉTODO DE CÁLCULO	DATOS INGRESADOS				TIPOS DE FÓRMULAS Y RESULTADOS				
		Numerador	Denominador (Meta)	Denominador (Año anterior Línea base)	Meta Integral para el efecto de evaluación	Índice	Tasa de Variación	Razón ó Promedio	Porcentaje (Cobertura, Focalización)	Porcentaje de avance
05/07/2023	Se transmitieron la totalidad de las sesiones de Cabildo celebradas	6	6					100	100	
Tipo de Resultado	Detalle de Resultados por Periodo	Denominador (Metas 100%)			Concepto	Delegacione		Población Beneficiaria		
Real por Periodo	Mes 6 Junio	6	6		Planeado	Municipio de Querétaro	535,188 mujeres y 514,589 hombres			
Acumulad	TOTAL	13	13							
Observaciones						Real	Municipio de	535,188 mujeres y		
						Número de archivos:		8		


GESTIÓN PARA RESULTADOS
MATRIZ DE INDICADORES PARA RESULTADOS 2023
 Ficha Técnica y Evaluación por Indicador
 Coordinación de Gabinete

DEPENDENCIA	SECRETARIA DE SEGURIDAD PUBLICA DEL MUNICIPIO DE QUERETARO			ALINEACIÓN AL PMD						
PROGRAMA	Gobierno Abierto Y De Resultados	CLAVE PMD COMPLETA			Eje	06.00.00.00				
		06.12.09.01			Programa	06.12.00.00				
		Ejercicio	2023		Línea de Acción	06.12.09.00				
		Periodo	202306		Componente	06.12.09.01				
NO. DE PROGRAMA	06120000		Fecha de Evaluación	05/07/2023						
RESUMEN NARRATIVO	Acciones para promover la Integridad, confianza y disciplina implementadas									
META CUANTITATIVA DESCRIPCIÓN	Implementar 5 acciones para la promoción de la integridad y disciplina policial					Meta cifras	5			
META CUALITATIVA	Incrementar la confianza ciudadana en las y los policías del Municipio de Querétaro					Población Beneficiaria	535,188 mujeres y 514,589 hombres			
NOMBRE DEL INDICADOR	Porcentaje de acciones para la promoción de la integridad y disciplina policial					Variable a Medir	Acciones implementadas			
MÉTODO CÁLCULO	(Cantidad de acciones para la promoción de la integridad y disciplina policial implementadas / Cantidad de acciones programadas)*100					Tipo de Fórmula	PORCENTAJE			
Datos del indicador	Tipo de Indicador	GESTIÓN		Línea Base		Evaluación < 20 Evaluación >= 20 y < 42 Evaluación >= 42	49.8			
	Dimensión a med	EFICACIA		Parámetros de Evaluación y Resultado Semaforzado						
	Unidad de medid	Acciones para la promoción de la integridad y disciplina policial								
	Frecuencia de medición	TRIMESTRAL								
Datos presupuestales	Presupuesto aprobado	\$0.00		Medios de verificación	Reporte trimestral de acciones para la promoción de la integridad y disciplina policial implementadas					
	Presupuesto modificado	\$3,668.79								
	Presupuesto pagado	\$6,077.34								
	Diferencia Real pagado vs. Presupuesto aprobado	-\$6,077.34	0%							
	Diferencia Real pagado vs. Presupuesto modificado	-\$2,408.55	60.37%		Fuente de Financiamien	Municipal				
FECHA DE EVALUACIÓN	DESCRIPCIÓN DE LAS ACTIVIDADES EN ESTRICTA CORRELACIÓN A LA META Y AL MÉTODO DE CÁLCULO	DATOS INGRESADOS				TIPOS DE FÓRMULAS Y RESULTADOS				
		Numerador	Denominador or (Meta)	Denominador (Año anterior Línea base)	Meta Integral para el efecto de evaluación	Índice	Tasa de Variación	Razón ó Promedio	Porcentaje (Cobertura, Focalización)	Porcentaje de avance
05/07/2023	Se continúa la implementación de acciones para la promoción de la integridad y disciplina policial.	1.41	5					49.8	49.8	
Tipo de Resultado	Detalle de Resultados por Periodo		Denominador (Metas 100%)			Concepto	Delegacione		Población Beneficiaria	
Real por Periodo	Mes 6 Junio	1.41				Planeado	Municipio de Querétaro	535,188 mujeres y 514,589 hombres		
Acumulad	TOTAL	2.49								
Observaciones		Real	Municipio de		535,188 mujeres y					
		Número de archivos:		2						


GESTIÓN PARA RESULTADOS
MATRIZ DE INDICADORES PARA RESULTADOS 2023
 Ficha Técnica y Evaluación por Indicador
 Coordinación de Gabinete

DEPENDENCIA	SECRETARIA DE SEGURIDAD PUBLICA DEL MUNICIPIO DE QUERETARO			ALINEACIÓN AL PMD						
PROGRAMA	Gobierno Abierto Y De Resultados	CLAVE PMD COMPLETA 06.12.09.01.01			Eje	06.00.00.00				
		Ejercicio	2023		Programa	06.12.00.00				
		Periodo	202306		Línea de Acción	06.12.09.00				
NO. DE PROGRAMA	06120000	Fecha de Evaluación	05/07/2023		Componente	06.12.09.01				
					Actividad	06.12.09.01.01				
					NUE Componente	190.0000.00				
RESUMEN NARRATIVO	EJECUCION DEL PLAN DE VISITAS DE INSPECCION									
META CUANTITATIVA DESCRIPCIÓN	Realizar 80 visitas de inspección a las diversas áreas de la Secretaría de Seguridad Pública				Meta cifras	80				
META CUALITATIVA	Prevenir e inhibir el actuar irregular del personal de la Secretaría, para la mejora del servicio a la Ciudadanía.				Población Beneficiaria	535,188 mujeres y 514,589 hombres				
NOMBRE DEL INDICADOR	Porcentaje de visitas de inspección interna efectuadas a la diferentes áreas de la Secretaría de Seguridad Pública				Variable a Medir	Visitas de intervención realizadas				
MÉTODO CÁLCULO	(Cantidad de visitas de inspección a las áreas de la Secretaria de Seguridad Pública realizadas / Cantidad de visitas de inspección programadas)*100				Tipo de Fórmula	PORCENTAJE				
Datos del indicador	Tipo de Indicador	GESTIÓN		Linea Base		Evaluación < 20 Evaluación >= 20 y < 42 Evaluación >= 42	53.75			
	Dimensión a med	EFICIENCIA		Parámetros de Evaluación y Resultado Semaforzado						
	Unidad de medid	Visitas de inspección a las áreas de la Secretaria de Seguridad Pública								
	Frecuencia de medición	TRIMESTRAL								
Datos presupuestales	Presupuesto aprobado			Medios de verificación	Reporte trimestral de visitas de inspección a las diversas áreas de la Secretaría de Seguridad Pública					
	Presupuesto modificado									
	Presupuesto pagado									
	Diferencia Real pagado vs. Presupuesto aprobado									
	Diferencia Real pagado vs. Presupuesto modificado			Fuente de Financiamien	Municipal					
FECHA DE EVALUACIÓN	DESCRIPCIÓN DE LAS ACTIVIDADES EN ESTRICTA CORRELACIÓN A LA META Y AL MÉTODO DE CÁLCULO	DATOS INGRESADOS				TIPOS DE FÓRMULAS Y RESULTADOS				
		Numerador	Denominador (Meta)	Denominador (Año anterior Linea base)	Meta Integral para el efecto de evaluación	Índice	Tasa de Variación	Razón ó Promedio	Porcentaje (Cobertura, Focalización)	Porcentaje de avance
05/07/2023	En el periodo se realizaron 28 visitas de inspección a diversas áreas de la Secretaria.	28	80					53.75	53.75	
Tipo de Resultado	Detalle de Resultados por Periodo	Denominador (Metas 100%)			Concepto	Delegacione		Población Beneficiaria		
Real por Periodo	Mes 6 Junio	28				Planeado	Municipio de Querétaro	535,188 mujeres y 514,589 hombres		
Acumulad	TOTAL	43								
Observaciones					Real	Municipio de	535,188 mujeres y			
					Número de archivos:		2			


GESTIÓN PARA RESULTADOS
 MATRIZ DE INDICADORES PARA RESULTADOS 2023
 Ficha Técnica y Evaluación por Indicador
 Coordinación de Gabinete

DEPENDENCIA	SECRETARIA DE SEGURIDAD PUBLICA DEL MUNICIPIO DE QUERETARO				ALINEACIÓN AL PMD					
PROGRAMA	Gobierno Abierto Y De Resultados	CLAVE PMD COMPLETA 06.12.09.01.02			Eje	06.00.00.00				
		Ejercicio	2023		Programa	06.12.00.00				
		Periodo	202306		Línea de Acción	06.12.09.00				
NO. DE PROGRAMA	06120000	Fecha de Evaluación	05/07/2023		Componente	06.12.09.01				
					Actividad	06.12.09.01.02				
					NUE Componente	190.0000.00				
RESUMEN NARRATIVO	ATENCIÓN A LAS SOLICITUDES DE INTERVENCIÓN DE SUPERVISIÓN INTERNAS Y EXTERNAS REQUERIDAS									
META CUANTITATIVA DESCRIPCIÓN	Atender el 100% de visitas de intervención solicitadas				Meta cifras	100%				
META CUALITATIVA	Prevenir e inhibir el actuar irregular del personal de la Secretaría, para la mejora del servicio a la Ciudadanía.				Población Beneficiaria	535,188 mujeres y 514,589 hombres				
NOMBRE DEL INDICADOR	Porcentaje en los proceso de intervención requeridos				Variable a Medir	Visitas de intervención atendidas				
MÉTODO CÁLCULO	(Cantidad en los proceso de intervención realizadas a las áreas de la Secretaría de Seguridad Pública / Cantidad de intervenciones solicitadas)*100				Tipo de Fórmula	PORCENTAJE				
Datos del indicador	Tipo de Indicador	GESTIÓN		Línea Base		<div style="display: flex; align-items: center; justify-content: center;"> <div style="width: 20px; height: 20px; background-color: red; margin-right: 5px;"></div> Evaluación < 20 <div style="width: 20px; height: 20px; background-color: yellow; margin-right: 5px;"></div> Evaluación >= 20 y < 42 <div style="width: 20px; height: 20px; background-color: green; margin-right: 5px;"></div> Evaluación >= 42 </div>	100			
	Dimensión a med	EFICACIA		Parámetros de Evaluación y Resultado Semaforizado						
	Unidad de medid	Procesos de intervención a las áreas de la Secretaría de Seguridad Pública								
	Frecuencia de medición	TRIMESTRAL								
Datos presupuestales	Presupuesto aprobado			Medios de verificación		Reporte trimestral de los procesos de intervención a las diversas áreas de la Secretaría de Seguridad Pública				
	Presupuesto modificado									
	Presupuesto pagado									
	Diferencia Real pagado vs. Presupuesto aprobado									
	Diferencia Real pagado vs. Presupuesto modificado			Fuente de Financiamien						
FECHA DE EVALUACIÓN	DESCRIPCIÓN DE LAS ACTIVIDADES EN ESTRICTA CORRELACIÓN A LA META Y AL MÉTODO DE CÁLCULO	DATOS INGRESADOS				TIPOS DE FÓRMULAS Y RESULTADOS				
		Numerador	Denominador (Meta)	Denominador (Año anterior Línea base)	Meta Integral para el efecto de evaluación	Índice	Tasa de Variación	Razón ó Promedio	Porcentaje (Cobertura, Focalización)	Porcentaje de avance
05/07/2023	Se atendieron 18 solicitudes de intervención para la supervisión interna de diferentes áreas de la SSPMQ.	18	18					100	100	
Tipo de Resultado	Detalle de Resultados por Periodo	Denominador (Metas 100%)			Concepto	Delegacione		Población Beneficiaria		
Real por Periodo	Mes 6 Junio	18	18			Planeado	Municipio de Querétaro	535,188 mujeres y 514,589 hombres		
Acumulad	TOTAL	49	49							
Observaciones					Real	Municipio de	535,188 mujeres y			
					Número de archivos:		2			


GESTIÓN PARA RESULTADOS
MATRIZ DE INDICADORES PARA RESULTADOS 2023
 Ficha Técnica y Evaluación por Indicador
 Coordinación de Gabinete

DEPENDENCIA	SECRETARIA DE SEGURIDAD PUBLICA DEL MUNICIPIO DE QUERETARO				ALINEACIÓN AL PMD					
PROGRAMA	Gobierno Abierto Y De Resultados	CLAVE PMD COMPLETA			Eje	06.00.00.00				
		06.12.09.01.03			Programa	06.12.00.00				
		Ejercicio	2023		Línea de Acción	06.12.09.00				
		Periodo	202306		Componente	06.12.09.01				
NO. DE PROGRAMA	06120000		Fecha de Evaluación	05/07/2023		Actividad	06.12.09.01.03			
						NUE Componente	190.0000.00			
RESUMEN NARRATIVO	IMPLEMENTACION DE REVISIONES MASIVAS DE EQUIPO PARA LA OPERACION POLICIAL									
META CUANTITATIVA DESCRIPCIÓN	Realizar 3 procesos masivos de revisión de equipo policial de la Secretaría de Seguridad Pública				Meta cifras	3				
META CUALITATIVA	Prevenir e inhibir el actuar irregular del personal de la Secretaría, para la mejora del servicio a la Ciudadanía.				Población Beneficiaria	535,188 mujeres y 514,589 hombres				
NOMBRE DEL INDICADOR	Porcentaje de Proceso de revisión masiva de equipo policial de la Secretaría de Seguridad Pública				Variable a Medir	Procesos de revisión masivos realizados				
MÉTODO CÁLCULO	(Cantidad de revisiones masiva de equipo policial de la Secretaria de Seguridad Pública realizadas / Cantidad de revisiones masivas de equipo policial programadas) * 100				Tipo de Fórmula	PORCENTAJE				
Datos del indicador	Tipo de Indicador	GESTIÓN		Linea Base		Evaluación < 20 Evaluación >= 20 y < 42 Evaluación >= 42	66.67			
	Dimensión a med	EFICIENCIA		Parámetros de Evaluación y Resultado Semaforzado						
	Unidad de medid	Proceso masivo de revisión de equipo policial de la Secretaria de Seguridad Públ								
	Frecuencia de medición	TRIMESTRAL								
Datos presupuestales	Presupuesto aprobado			Medios de verificación	Reporte anual de revisión masiva de equipo policial de la Secretaría de Seguridad Pública					
	Presupuesto modificado									
	Presupuesto pagado									
	Diferencia Real pagado vs. Presupuesto aprobado									
	Diferencia Real pagado vs. Presupuesto modificado			Fuente de Financiamien	Municipal					
FECHA DE EVALUACIÓN	DESCRIPCIÓN DE LAS ACTIVIDADES EN ESTRICTA CORRELACIÓN A LA META Y AL MÉTODO DE CÁLCULO	DATOS INGRESADOS				TIPOS DE FÓRMULAS Y RESULTADOS				
		Numerador	Denominador (Meta)	Denominador (Año anterior Linea base)	Meta Integral para el efecto de evaluación	Índice	Tasa de Variación	Razón ó Promedio	Porcentaje (Cobertura, Focalización)	Porcentaje de avance
05/07/2023	Se realizó el segundo proceso masivo de revisión al equipo policial.	1	3					66.67	66.67	
Tipo de Resultado	Detalle de Resultados por Periodo	Denominador (Metas 100%)			Concepto	Delegacione		Población Beneficiaria		
Real por Periodo	Mes 6 Junio	1				Planeado	Municipio de Querétaro	535,188 mujeres y 514,589 hombres		
Acumulad	TOTAL	2								
Observaciones					Real	Municipio de	535,188 mujeres y			
					Número de archivos:		2			

GESTIÓN PARA RESULTADOS
MATRIZ DE INDICADORES PARA RESULTADOS 2023
 Ficha Técnica y Evaluación por Indicador
 Coordinación de Gabinete

DEPENDENCIA	SECRETARIA DE SEGURIDAD PUBLICA DEL MUNICIPIO DE QUERETARO			ALINEACIÓN AL PMD						
PROGRAMA	Gobierno Abierto Y De Resultados	CLAVE PMD COMPLETA 06.12.09.01.04			Eje	06.00.00.00				
		Ejercicio	2023		Programa	06.12.00.00				
		Periodo	202306		Línea de Acción	06.12.09.00				
NO. DE PROGRAMA	06120000	Fecha de Evaluación	05/07/2023		Componente	06.12.09.01				
					Actividad	06.12.09.01.04				
					NUE Componente	190.0000.00				
RESUMEN NARRATIVO	ACTUALIZACION DEL REGISTRO DE EVALUACIONES DE CONTROL DE CONFIANZA Y ADN									
META CUANTITATIVA DESCRIPCIÓN	Realizar 3 reportes a través de los cuales se informe el número de evaluaciones de control de confianza aplicados o procesos de ADN ejecutados				Meta cifras	3				
META CUALITATIVA	Mantener al personal policial con evaluaciones en materia de control y confianza vigentes, así como mantener actualizado el registro de ADN de nuevos ingresos.				Población Beneficiaria	339 mujeres y 851 hombres				
NOMBRE DEL INDICADOR	Porcentaje de reportes generados				Variable a Medir	Reportes realizados				
MÉTODO CÁLCULO	(Número de reportes realizados / Número de reportes para mantener evaluaciones y registro de ADN vigentes y actualizados)*100				Tipo de Fórmula	PORCENTAJE				
Datos del indicador	Tipo de Indicador	GESTIÓN		Línea Base		Evaluación < 20 Evaluación >= 20 y < 42 Evaluación >= 42	33.33			
	Dimensión a med	EFICACIA		Parámetros de Evaluación y Resultado Semaforizado						
	Unidad de medid	Reportes realizados								
	Frecuencia de medición	TRIMESTRAL								
Datos presupuestales	Presupuesto aprobado			Medios de verificación	Reporte trimestral de evaluaciones en materia de control y confianza o ADN realizadas					
	Presupuesto modificado									
	Presupuesto pagado									
	Diferencia Real pagado vs. Presupuesto aprobado									
	Diferencia Real pagado vs. Presupuesto modificado			Fuente de Financiamien	Municipal					
FECHA DE EVALUACIÓN	DESCRIPCIÓN DE LAS ACTIVIDADES EN ESTRICTA CORRELACIÓN A LA META Y AL MÉTODO DE CÁLCULO	DATOS INGRESADOS				TIPOS DE FÓRMULAS Y RESULTADOS				
		Numerador	Denominador (Meta)	Denominador (Año anterior Línea base)	Meta Integral para el efecto de evaluación	Índice	Tasa de Variación	Razón ó Promedio	Porcentaje (Cobertura, Focalización)	Porcentaje de avance
05/07/2023	Se realizó el primer reporte del registro de evaluaciones de control y confianza.	1	3					33.33	33.33	
Tipo de Resultado	Detalle de Resultados por Periodo	Denominador (Metas 100%)			Concepto	Delegacione		Población Beneficiaria		
Real por Periodo	Mes 6 Junio	1				Planeado	Municipio de Querétaro	339 mujeres y 851 hombres		
Acumulad	TOTAL	1								
Observaciones					Real	Municipio de	339 mujeres y 851			
					Número de archivos:		2			


GESTIÓN PARA RESULTADOS
MATRIZ DE INDICADORES PARA RESULTADOS 2023
 Ficha Técnica y Evaluación por Indicador
 Coordinación de Gabinete

DEPENDENCIA	SECRETARIA DE SEGURIDAD PUBLICA DEL MUNICIPIO DE QUERETARO			ALINEACIÓN AL PMD					
PROGRAMA	Gobierno Abierto Y De Resultados	CLAVE PMD COMPLETA 06.12.09.01.05			Eje	06.00.00.00			
		Ejercicio	2023		Programa	06.12.00.00			
		Periodo	202306		Línea de Acción	06.12.09.00			
		NO. DE PROGRAMA			06120000	Componente	06.12.09.01		
Fecha de Evaluación			05/07/2023	Actividad	06.12.09.01.05				
NUE Componente			190.0000.00	RESUMEN NARRATIVO					
INICIO DE PROCEDIMIENTOS DISCIPLINARIOS									
META CUANTITATIVA DESCRIPCIÓN	Iniciar el 100% del número de procedimientos disciplinarios radicados, cuando legalmente corresponda			Meta cifras	100%				
META CUALITATIVA	Propiciar que la conducta de los policías del Municipio de Querétaro se apegue a los principios de legalidad, objetividad, eficiencia, profesionalismo, honradez y respeto de los Derechos Humanos			Población Beneficiaria	535,188 mujeres y 514,589 hombres				
NOMBRE DEL INDICADOR	Porcentaje de procedimientos disciplinarios radicados			Variable a Medir	Procedimientos disciplinarios radicados iniciados				
MÉTODO CÁLCULO	(Cantidad de procedimientos disciplinarios radicados iniciados / Cantidad de procedimientos disciplinarios recibidos)*100			Tipo de Fórmula	PORCENTAJE				
Datos del indicador	Tipo de Indicador	GESTIÓN		Línea Base		Evaluación < 20 Evaluación >= 20 y < 42 Evaluación >= 42	100		
	Dimensión a med	EFICACIA		Parámetros de Evaluación y Resultado Semaforzado					
	Unidad de medid	Procedimientos disciplinarios radicados iniciados							
	Frecuencia de medición	TRIMESTRAL							
Datos presupuestales	Presupuesto aprobado			Medios de verificación		Reporte trimestral de procedimientos disciplinarios radicados/iniciados			
	Presupuesto modificado								
	Presupuesto pagado								
	Diferencia Real pagado vs. Presupuesto aprobado								
	Diferencia Real pagado vs. Presupuesto modificado			Fuente de Financiamien	Municipal				
FECHA DE EVALUACIÓN	DESCRIPCIÓN DE LAS ACTIVIDADES EN ESTRICTA CORRELACIÓN A LA META Y AL MÉTODO DE CÁLCULO	DATOS INGRESADOS				TIPOS DE FÓRMULAS Y RESULTADOS			
		Numerador	Denominador (Meta)	Denominador (Año anterior Línea base)	Meta Integral para el efecto de evaluación	Índice	Tasa de Variación	Razón ó Promedio	Porcentaje (Cobertura, Focalización)
05/07/2023	En el trimestre procedieron 05 expedientes para temas de procedimientos disciplinarios.	17	17					100	100
Tipo de Resultado	Detalle de Resultados por Periodo	Denominador (Metas 100%)			Concepto	Delegacione		Población Beneficiaria	
Real por Periodo	Mes 6 Junio	17	17		Planeado	Municipio de Querétaro	535,188 mujeres y 514,589 hombres		
Acumulad	TOTAL	22	22						
Observaciones					Real	Municipio de	535,188 mujeres y		
					Número de archivos:		2		

GESTIÓN PARA RESULTADOS
MATRIZ DE INDICADORES PARA RESULTADOS 2023
Ficha Técnica y Evaluación por Indicador
Coordinación de Gabinete

DEPENDENCIA	COORDINACION DE GABINETE			ALINEACIÓN AL PMD					
PROGRAMA	Gobierno Abierto Y De Resultados	CLAVE PMD COMPLETA			Eje	06.00.00.00			
		06.12.10.01			Programa	06.12.00.00			
		Ejercicio	2023		Línea de Acción	06.12.10.00			
		Periodo	202306		Componente	06.12.10.01			
NO. DE PROGRAMA	06120000	Fecha de Evaluación	07/07/2023	Actividad					
NUE Componente				790.0000.00					
RESUMEN NARRATIVO	Transparencia, Acceso a la Información y Protección de Datos Personales, Proporcionados.								
META CUANTITATIVA DESCRIPCIÓN	Atender el 100% de solicitudes de acceso a la información de transparencia.			Meta cifras	100%				
META CUALITATIVA	Recibir, canalizar y cumplir con la atención a solicitudes de acceso a la información de transparencia.			Población Beneficiaria	514,589 Mujeres 535,188 Hombres				
NOMBRE DEL INDICADOR	Porcentaje de accesos a la información de transparencia.			Variable a Medir	Solicitudes de acceso a la información de transparencia, atendidas				
MÉTODO CÁLCULO	(Número de solicitudes de acceso a la información, atendidas / Número de solicitudes de acceso a la información, recibidas)*100			Tipo de Fórmula	PORCENTAJE				
Datos del indicador	Tipo de Indicador	GESTIÓN		Línea Base		<div style="display: flex; align-items: center; justify-content: center;"> <div style="background-color: red; width: 20px; height: 20px; margin-right: 5px;"></div> Evaluación < 20 <div style="background-color: yellow; width: 20px; height: 20px; margin-right: 5px;"></div> Evaluación >= 20 y < 42 <div style="background-color: green; width: 20px; height: 20px; margin-right: 5px;"></div> Evaluación >= 42 </div> <div style="margin: 0 10px;">100</div> <div style="background-color: green; width: 20px; height: 20px; border-radius: 50%;"></div>			
	Dimensión a medir	EFICACIA		Parámetros de Evaluación y Resultado Semaforizado					
	Unidad de medida	Solicitudes de acceso a la información de transparencia							
	Frecuencia de medición	TRIMESTRAL							
Datos presupuestales	Presupuesto aprobado	\$0.00		Medios de verificación		Reportes mensuales de solicitudes de información y reporte trimestral de carga de información del SIPOT.			
	Presupuesto modificado	\$319,041.83							
	Presupuesto pagado	\$387,411.74							
	Diferencia Real pagado vs. Presupuesto aprobado	-\$387,411.74	0%						
	Diferencia Real pagado vs. Presupuesto modificado	-\$68,369.91	82.35%	Fuente de Financiamien	Municipal				
FECHA DE EVALUACIÓN	DESCRIPCIÓN DE LAS ACTIVIDADES EN ESTRICTA CORRELACIÓN A LA META Y AL MÉTODO DE CÁLCULO	DATOS INGRESADOS				TIPOS DE FÓRMULAS Y RESULTADOS			
		Numerador	Denominador (Meta)	Denominador (Año anterior Línea base)	Meta Integral para el efecto de evaluación	Índice	Tasa de Variación	Razón ó Promedio	Porcentaje (Cobertura, Focalización)
07/07/2023	En este trimestre se recibieron y atendieron 498 solicitudes de acceso a la información	498	498					100	100
Tipo de Resultado	Detalle de Resultados por Periodo	Denominador (Metas 100%)			Concepto	Delegacione		Población Beneficiaria	
Real por Periodo	Mes 6 Junio	498	498		Planeado	Municipio de Querétaro		514,589 Mujeres 535,188 Hombres	
Acumulad	TOTAL	989	989			Real	Municipio de		514,589 Mujeres 5
Observaciones					Número de archivos:	2			

GESTIÓN PARA RESULTADOS
MATRIZ DE INDICADORES PARA RESULTADOS 2023
 Ficha Técnica y Evaluación por Indicador
 Coordinación de Gabinete

DEPENDENCIA	COORDINACION DE GABINETE				ALINEACIÓN AL PMD					
PROGRAMA	Gobierno Abierto Y De Resultados	CLAVE PMD COMPLETA				Eje	06.00.00.00			
		06.12.10.01.01				Programa	06.12.00.00			
		Ejercicio	2023			Línea de Acción	06.12.10.00			
		Periodo	202306			Componente	06.12.10.01			
NO. DE PROGRAMA	06120000		Fecha de Evaluación	07/07/2023		Actividad	06.12.10.01.01			
						NUE Componente	790.0000.00			
RESUMEN NARRATIVO	TRANSPARENCIA, ACCESO A LA INFORMACIÓN Y PROTECCIÓN DE DATOS PERSONALES, PROPORCIONADOS. (12.7)									
META CUANTITATIVA DESCRIPCIÓN	Realizar 4 capacitaciones en materia de transparencia, acceso a la Información y Protección de Datos Personales					Meta cifras	4			
META CUALITATIVA	Capacitar a los servidores públicos para mejorar la atención a las solicitudes de información, y dar cumplimiento a las obligaciones de transparencia y Protección de Datos Personales.					Población Beneficiaria	514,589 Mujeres 535,188 Hombres			
NOMBRE DEL INDICADOR	Porcentaje de capacitaciones realizadas.					Variable a Medir	Número de capacitaciones en materia de transparen			
MÉTODO CÁLCULO	(Número de capacitaciones en materia de transparencia, acceso a la información y Protección de Datos Personales realizadas / Número de capacitaciones en materia de transparencia, acceso a la información y Protección de Datos Personales programadas)*100					Tipo de Fórmula	PORCENTAJE			
Datos del indicador	Tipo de Indicador	GESTIÓN		Línea Base		Evaluación < 20 Evaluación >= 20 y < 42 Evaluación >= 42	50			
	Dimensión a med	EFICACIA		Parámetros de Evaluación y Resultado Semaforzado						
	Unidad de medid	Número de Capacitaciones								
	Frecuencia de medición	TRIMESTRAL								
Datos presupuestales	Presupuesto aprobado			Medios de verificación		Listas de asistencia y contenido temático o presentación.				
	Presupuesto modificado									
	Presupuesto pagado									
	Diferencia Real pagado vs. Presupuesto aprobado									
	Diferencia Real pagado vs. Presupuesto modificado			Fuente de Financiamien	Municipal					
FECHA DE EVALUACIÓN	DESCRIPCIÓN DE LAS ACTIVIDADES EN ESTRICTA CORRELACIÓN A LA META Y AL MÉTODO DE CÁLCULO	DATOS INGRESADOS				TIPOS DE FÓRMULAS Y RESULTADOS				
		Numerador	Denominador (Meta)	Denominador (Año anterior Línea base)	Meta Integral para el efecto de evaluación	Índice	Tasa de Variación	Razón ó Promedio	Porcentaje (Cobertura, Focalización)	Porcentaje de avance
07/07/2023	Este trimestre no se realizaron capacitaciones en materia de transparencia, acceso a la información y Protección de Datos Personales	0	4					50	50	
Tipo de Resultado	Detalle de Resultados por Periodo	Denominador (Metas 100%)			Concepto	Delegacione		Población Beneficiaria		
Real por Periodo	Mes 6 Junio	0				Planeado	Municipio de Querétaro	514,589 Mujeres 535,188 Hombres		
Acumulad	TOTAL	2						Real	Municipio de	0
Observaciones								Número de archivos:		1