



GESTIÓN PARA RESULTADOS
MATRIZ DE INDICADORES PARA RESULTADOS 2023
 Ficha Técnica y Evaluación por Indicador
 Coordinación de Gabinete

DEPENDENCIA	INSTITUTO MUNICIPAL DE PLANEACION				ALINEACIÓN AL PMD					
PROGRAMA	Municipio Planeado Ordenado Y Funcional	CLAVE PMD COMPLETA			Eje	05.00.00.00				
		05.09.01.01			Programa	05.09.00.00				
		Ejercicio	2023		Línea de Acción	05.09.01.00				
		Periodo	202309		Componente	05.09.01.01				
NO. DE PROGRAMA	05090000		Fecha de Evaluación	04/10/2023		Actividad				
NO. DE PROGRAMA	05090000		Fecha de Evaluación	04/10/2023		NUE Componente	260.0000.00			
RESUMEN NARRATIVO	Planeación Territorial, atendida									
META CUANTITATIVA DESCRIPCIÓN	Realizar 24 acciones de vinculación orientadas al ordenamiento estratégico integral del Municipio de Querétaro				Meta cifras	24				
META CUALITATIVA	Ser un municipio que cuenta con instrumentos rectores de su desarrollo territorial ordenado y con visión metropolitana sostenible en beneficio de la población				Población Beneficiaria	535,188 mujeres y 514,589 hombres				
NOMBRE DEL INDICADOR	Porcentaje de avance de acciones de vinculación orientadas al ordenamiento estratégico integral del Municipio de Querétaro				Variable a Medir	Acciones de vinculación impulsadas				
MÉTODO CÁLCULO	(Cantidad de acciones de vinculación realizadas/ Cantidad de acciones proyectadas)*100				Tipo de Fórmula	PORCENTAJE				
Datos del indicador	Tipo de Indicador	GESTIÓN		Línea Base		Evaluación < 30 Evaluación >= 30 y < 63 Evaluación >= 63	91.67			
	Dimensión a med	EFICACIA		Parámetros de Evaluación y Resultado Semaforizado						
	Unidad de medid	Acciones de vinculación								
	Frecuencia de medición	TRIMESTRAL								
Datos presupuestales	Presupuesto aprobado	\$0.00		Medios de verificación	Reporte trimestral de avance en las acciones vinculadas realizadas para el desarrollo integral del Municipio de Querétaro					
	Presupuesto modificado	-\$49,242.64								
	Presupuesto pagado	\$312,149.18								
	Diferencia Real pagado vs. Presupuesto aprobado	-\$312,149.18	0%							
	Diferencia Real pagado vs. Presupuesto modificado	-\$361,391.82	-15.78%		Fuente de Financiamien	Municipal				
FECHA DE EVALUACIÓN	DESCRIPCIÓN DE LAS ACTIVIDADES EN ESTRICTA CORRELACIÓN A LA META Y AL MÉTODO DE CÁLCULO	DATOS INGRESADOS				TIPOS DE FÓRMULAS Y RESULTADOS				
		Numerador	Denominador (Meta)	Denominador anterior (Línea base)	Meta Integral para el efecto de evaluación	Índice	Tasa de Variación	Razón ó Promedio	Porcentaje (Cobertura, Focalización)	Porcentaje de avance
04/10/2023	Reuniones de trabajo con el IMPLAN municipio de Marques, Reunion con la AMIMP, reunión con las ciudades capitales de los Implanes, Seguimiento de la cumbre de los del HABITAT en America Latina	9	24					91.67	91.67	
Tipo de Resultado	Detalle de Resultados por Periodo	Denominador (Metas 100%)			Concepto	Delegacione		Población Beneficiaria		
Real por Periodo	Mes 9 Septiembre	9				Planeado	Municipio de Querétaro	535,188 mujeres y 514,589 hombres		
Acumulad	TOTAL	22								
Observaciones					Real	Municipio de	535,188 mujeres y			
					Número de archivos:		2			

GESTIÓN PARA RESULTADOS
MATRIZ DE INDICADORES PARA RESULTADOS 2023
 Ficha Técnica y Evaluación por Indicador
 Coordinación de Gabinete

DEPENDENCIA	INSTITUTO MUNICIPAL DE PLANEACION				ALINEACIÓN AL PMD					
PROGRAMA	Municipio Planeado Ordenado Y Funcional	CLAVE PMD COMPLETA			Eje	05.00.00.00				
		05.09.01.01.04			Programa	05.09.00.00				
		Ejercicio	2023		Línea de Acción	05.09.01.00				
		Periodo	202309		Componente	05.09.01.01				
NO. DE PROGRAMA	05090000		Fecha de Evaluación	03/10/2023		Actividad	05.09.01.01.04			
				NUE Componente	260.0000.00					
RESUMEN NARRATIVO	DESARROLLAR ACCIONES PARA LA IMPLEMENTACION Y CONSTITUCION DE LA COMISION INTERINSTITUCIONAL DE GOBERNANZA A LARGO PLAZO (12.5 Y 12.8)									
META CUANTITATIVA DESCRIPCIÓN	Desarrollar 2 acciones para la instrumentación e implementación de la Comisión Interinstitucional de Gobernanza a largo plazo.				Meta cifras	2				
META CUALITATIVA	Contar con un mecanismo que garantice el seguimiento de la Agenda 2030 en Querétaro a través del Plan Querétaro 2050 en beneficio de la ciudad y la ciudadanía				Población Beneficiaria	535,188 mujeres y 514,589 hombres				
NOMBRE DEL INDICADOR	Porcentaje de cumplimiento de las acciones realizadas para la instrumentación e implementación Comisión Interinstitucional de Gobernanza a largo plazo				Variable a Medir	Mecanismo de participación realizados				
MÉTODO CÁLCULO	(cantidad de acciones para la instrumentación e implementación Comisión Interinstitucional de Gobernanza realizadas / cantidad de acciones para la instrumentación e implementación Comisión Interinstitucional de Gobernanza proyectadas)*100				Tipo de Fórmula	PORCENTAJE				
Datos del indicador	Tipo de Indicador	GESTIÓN		Línea Base		Evaluación < 30 Evaluación >= 30 y < 63 Evaluación >= 63	40.5			
	Dimensión a med	EFICACIA		Parámetros de Evaluación y Resultado Semaforizado						
	Unidad de medid	Acciones para la instrumentación e implementación Comisión Int								
	Frecuencia de medición	TRIMESTRAL								
Datos presupuestales	Presupuesto aprobado			Medios de verificación	Reporte trimestral del cumplimiento de las acciones realizadas para la instrumentación e implementación Comisión Interinstitucional de Gobernanza					
	Presupuesto modificado									
	Presupuesto pagado									
	Diferencia Real pagado vs. Presupuesto aprobado									
	Diferencia Real pagado vs. Presupuesto modificado			Fuente de Financiamien	Municipal					
FECHA DE EVALUACIÓN	DESCRIPCIÓN DE LAS ACTIVIDADES EN ESTRICTA CORRELACIÓN A LA META Y AL MÉTODO DE CÁLCULO	DATOS INGRESADOS				TIPOS DE FÓRMULAS Y RESULTADOS				
		Numerador	Denominador (Meta)	Denominador (Año anterior Línea base)	Meta Integral para el efecto de evaluación	Índice	Tasa de Variación	Razón ó Promedio	Porcentaje (Cobertura, Focalización)	Porcentaje de avance
03/10/2023	Reuniones de trabajo con dependías para implementar la Comisión Interstitucional de Gobernanza	.4	2					40.5	40.5	
Tipo de Resultado	Detalle de Resultados por Periodo	Denominador (Metas 100%)			Concepto	Delegacione		Población Beneficiaria		
Real por Periodo	Mes 9 Septiembre	.4				Planeado	Municipio de Querétaro	535,188 mujeres y 514,589 hombres		
Acumulad	TOTAL	.81								
Observaciones					Real	Municipio de	535,188 mujeres y			
					Número de archivos:		3			

GESTIÓN PARA RESULTADOS
MATRIZ DE INDICADORES PARA RESULTADOS 2023
 Ficha Técnica y Evaluación por Indicador
 Coordinación de Gabinete

DEPENDENCIA	INSTITUTO MUNICIPAL DE PLANEACION				ALINEACIÓN AL PMD				
PROGRAMA	Municipio Planeado Ordenado Y Funcional	CLAVE PMD COMPLETA			Eje	05.00.00.00			
		05.09.01.01.05			Programa	05.09.00.00			
		Ejercicio	2023		Línea de Acción	05.09.01.00			
		Periodo	202309		Componente	05.09.01.01			
NO. DE PROGRAMA	05090000	Fecha de Evaluación	03/10/2023		Actividad	05.09.01.01.05			
					NUE Componente	260.0000.00			
RESUMEN NARRATIVO	POSICIONAMIENTO DEL CIET MEDIANTE LA DIFUSION DE INFORMACION ESTRATEGICA TERRITORIAL PARA LA TOMA DE DECISIONES								
META CUANTITATIVA DESCRIPCIÓN	Realizar 3 publicaciones en temas planeación urbana de Querétaro				Meta cifras	3			
META CUALITATIVA	Contar con información actualizada y relevante en temas de la ciudad y planeación para la consulta ciudadana				Población Beneficiaria	535,188 mujeres y 514,589 hombres			
NOMBRE DEL INDICADOR	Porcentaje de avance en las publicaciones en temas de planeación en el Municipio de Querétaro				Variable a Medir	Contenido informativo, gráfico y estadístico en temas d			
MÉTODO CÁLCULO	(Cantidad de publicaciones realizadas y difundidas / Cantidad de publicaciones proyectadas)*100				Tipo de Fórmula	PORCENTAJE			
Datos del indicador	Tipo de Indicador	GESTIÓN		Línea Base		<div style="display: flex; align-items: center; justify-content: center;"> <div style="background-color: red; width: 20px; height: 20px; margin-right: 5px;"></div> Evaluación < 30 </div> <div style="background-color: yellow; width: 20px; height: 20px; margin-right: 5px; margin-top: 5px;"></div> Evaluación >= 30 y < 63			


GESTIÓN PARA RESULTADOS
 MATRIZ DE INDICADORES PARA RESULTADOS 2023
 Ficha Técnica y Evaluación por Indicador
 Coordinación de Gabinete

DEPENDENCIA	COORDINACION DE GESTION CIUDADANA				ALINEACIÓN AL PMD						
PROGRAMA	Municipio Planeado Ordenado Y Funcional	CLAVE PMD COMPLETA			Eje	05.00.00.00					
		05.09.02.02			Programa	05.09.00.00					
		Ejercicio	2023		Línea de Acción	05.09.02.00					
		Periodo	202309		Componente	05.09.02.02					
NO. DE PROGRAMA	05090000		Fecha de Evaluación	05/10/2023		Actividad					
NO. DE PROGRAMA	05090000		Fecha de Evaluación	05/10/2023		NUE Componente	113.0000.00				
RESUMEN NARRATIVO	Programa Integral de Atención Ciudadana Implementado										
META CUANTITATIVA DESCRIPCIÓN	Recibir, ingresar y canalizar al sistema del municipio el 100% de las solicitudes de trámite y servicios de la ciudadanía realizadas a través del módulo de atención y toma turno					Meta cifras	100%				
META CUALITATIVA	Contribuir a la atención integral de los trámites y servicios en beneficio de la población del municipio de Querétaro a través del módulo de atención y toma turno.					Población Beneficiaria	535,188 mujeres y 514,589 hombres				
NOMBRE DEL INDICADOR	Porcentaje de solicitudes de trámites y servicios ingresados y canalizados a través del módulo de atención y toma turno.					Variable a Medir	Solicitudes de trámites y servicios ingresados y canalizados a través				
MÉTODO CÁLCULO	(Cantidad de solicitudes de trámites y servicios a través del módulo de atención y toma turno atendidos / Cantidad de solicitudes de trámites y servicios a través del módulo de atención y toma turno recibidos)*100					Tipo de Fórmula	PORCENTAJE				
Datos del indicador	Tipo de Indicador	GESTIÓN		Línea Base		<div style="display: flex; align-items: center; justify-content: center;"> <div style="width: 20px; height: 20px; background-color: red; margin-right: 5px;"></div> <div style="width: 20px; height: 20px; background-color: yellow; margin-right: 5px;"></div> <div style="width: 20px; height: 20px; background-color: green; margin-right: 5px;"></div> <div style="margin-left: 10px;"> <p>Evaluación < 30</p> <p>Evaluación >= 30 y < 63</p> <p>Evaluación >= 63</p> </div> </div>					
	Dimensión a med	CALIDAD		Parámetros de Evaluación y Resultado Semaforizado			100				
	Unidad de medid	Ciudadanos y ciudadanas canalizados a través del módulo de atención y toma t									
	Frecuencia de medición	TRIMESTRAL									
Datos presupuestales	Presupuesto aprobado	\$0.00		Medios de verificación	Reportes, gráficas y/o bitácoras, del módulo de atención y toma turno.						
Presupuesto modificado	-\$353,643.97										
Presupuesto pagado	\$3,964,667.48										
Diferencia Real pagado vs. Presupuesto aprobado	-\$3,964,667.48	0%									
Diferencia Real pagado vs. Presupuesto modificado	-\$4,318,311.45	-8.92%				Fuente de Financiamien	Municipal				
FECHA DE EVALUACIÓN	DESCRIPCIÓN DE LAS ACTIVIDADES EN ESTRICTA CORRELACIÓN A LA META Y AL MÉTODO DE CÁLCULO	DATOS INGRESADOS				TIPOS DE FÓRMULAS Y RESULTADOS					
		Numerador	Denominador (Meta)	Denominador (Año anterior Línea base)	Meta Integral para el efecto de evaluación	Índice	Tasa de Variación	Razón ó Promedio	Porcentaje (Cobertura, Focalización)	Porcentaje de avance	
05/10/2023	Se recibieron 24,984 trámites y servicios de los cuales 24984 fueron canalizados a las dependencias, entidades u organismos municipales encargados para su atención, a través del SIEBEL (Sistema informático de gestión de clientes) del Municipio de Queréta	24984	24984					100	100		
Tipo de Resultado	Detalle de Resultados por Periodo	Denominador (Metas 100%)			Concepto	Delegacione		Población Beneficiaria			
Real por Periodo	Mes 9 Septiembre	24984	24984		Planeado	Municipio de Querétaro	535,188 mujeres y 514,589 hombres				
Acumulad	TOTAL	92897	92897								
Observaciones		Real	Municipio de		535,188 mujeres y						
		Número de archivos:		1							

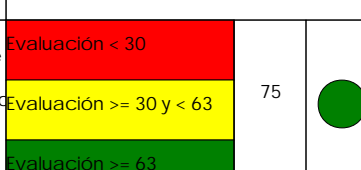
GESTIÓN PARA RESULTADOS
MATRIZ DE INDICADORES PARA RESULTADOS 2023
 Ficha Técnica y Evaluación por Indicador
 Coordinación de Gabinete

DEPENDENCIA	COORDINACION DE GESTION CIUDADANA				ALINEACIÓN AL PMD					
PROGRAMA	Municipio Planeado Ordenado Y Funcional	CLAVE PMD COMPLETA			Eje	05.00.00.00				
		05.09.02.02.04			Programa	05.09.00.00				
		Ejercicio	2023		Línea de Acción	05.09.02.00				
		Periodo	202309		Componente	05.09.02.02				
NO. DE PROGRAMA	05090000		Fecha de Evaluación	05/10/2023		Actividad	05.09.02.02.04			
						NUE Componente	113.0000.00			
RESUMEN NARRATIVO	SEGUIMIENTO A TODAS LAS PETICIONES CIUDADANAS RECIBIDAS A TRAVES DE VENTANILLA UNICA, VINCULACION CIUDADANA, CAT 070 Y ENCUESTAS DE OPINION									
META CUANTITATIVA DESCRIPCIÓN	Recibir, ingresar y canalizar al sistema del municipio el 100% de las solicitudes de trámite y servicios de la ciudadanía realizadas a través de Ventanilla Única, Vinculación Ciudadana, CAT 070 y Encuestas de Opinión.				Meta cifras	100%				
META CUALITATIVA	Contribuir a la atención integral de los trámites y servicios en beneficio de la población del municipio de Querétaro a través de Ventanilla Única, Vinculación Ciudadana, CAT 070 y Encuestas de Opinión.				Población Beneficiaria	535,188 mujeres y 514,589 hombres				
NOMBRE DEL INDICADOR	Porcentaje de solicitudes de trámites y servicios ingresados y canalizados al sistema a través de Ventanilla Única, Vinculación Ciudadana, CAT 070 y Encuestas de Opinión.				Variable a Medir	Solicitudes de trámites y servicios ingresados y canalizados a los siste				
MÉTODO CÁLCULO	(Cantidad de solicitudes de trámites y servicios a través de Ventanilla Única, Vinculación Ciudadana y CAT 070 y Encuestas de Opinión, atendidos/ Cantidad de solicitudes de trámites y servicios a través de Ventanilla Única, Vinculación Ciudadana, CAT 070 y Encuestas de Opinión recib				Tipo de Fórmula	PORCENTAJE				
Datos del indicador	Tipo de Indicador	GESTIÓN		Línea Base		Evaluación < 30 Evaluación >= 30 y < 63 Evaluación >= 63	100	●		
	Dimensión a med	EFICIENCIA		Parámetros de Evaluación y Resultado Semaforzado						
	Unidad de medid	Ciudadanos y ciudadanas canalizados a través de Ventanilla Única, Vinculación								
	Frecuencia de medición	TRIMESTRAL								
Datos presupuestales	Presupuesto aprobado			Medios de verificación	Reportes, gráficas y/o bitácoras, Formato de Respuestas de Ventanilla Única, Vinculación Ciudadana y CAT 070 y Encuestas de Opinión.					
	Presupuesto modificado									
	Presupuesto pagado									
	Diferencia Real pagado vs. Presupuesto aprobado									
	Diferencia Real pagado vs. Presupuesto modificado			Fuente de Financiamien	Municipal					
FECHA DE EVALUACIÓN	DESCRIPCIÓN DE LAS ACTIVIDADES EN ESTRICTA CORRELACIÓN A LA META Y AL MÉTODO DE CÁLCULO	DATOS INGRESADOS				TIPOS DE FÓRMULAS Y RESULTADOS				
		Numerador	Denominador (Meta)	Denominador anterior (Línea base)	Meta Integral para el efecto de evaluación	Índice	Tasa de Variación	Razón ó Promedio	Porcentaje (Cobertura, Focalización)	Porcentaje de avance
05/10/2023	Se recibieron 20,737 trámites y servicios a través de Ventanilla Única, Vinculación Ciudadana, CAT 070 y Encuestas de Opinión, de los cuales 20,737 fueron canalizados a las dependencias, entidades u organismos municipales encargados para s	20737	20737					100	100	
Tipo de Resultado	Detalle de Resultados por Periodo	Denominador (Metas 100%)			Concepto	Delegacione		Población Beneficiaria		
Real por Periodo	Mes 9 Septiembre	20737	20737		Planeado	Municipio de Querétaro	535,188 mujeres y 514,589 hombres			
Acumulad	TOTAL	58689	58689							
Observaciones		Real	Municipio de		513,188 mujeres y					
		Número de archivos:		1						

GESTIÓN PARA RESULTADOS
MATRIZ DE INDICADORES PARA RESULTADOS 2023
 Ficha Técnica y Evaluación por Indicador
 Coordinación de Gabinete

DEPENDENCIA	COORDINACION DE GABINETE			ALINEACIÓN AL PMD						
PROGRAMA	Municipio Planeado Ordenado Y Funcional	CLAVE PMD COMPLETA			Eje	05.00.00.00				
		05.09.02.03			Programa	05.09.00.00				
		Ejercicio	2023		Línea de Acción	05.09.02.00				
		Periodo	202309		Componente	05.09.02.03				
NO. DE PROGRAMA	05090000	Fecha de Evaluación	09/10/2023	Actividad						
				NUE Componente	790.0000.00					
RESUMEN NARRATIVO	Coordinación para el Impulso de la Mejora Regulatoria, Implementado									
META CUANTITATIVA DESCRIPCIÓN	Ejecutar un Programa Anual de Mejora Regulatoria.			Meta cifras	1					
META CUALITATIVA	Dar estructura a las Acciones Institucionales de Mejora Regulatoria			Población Beneficiaria	2368467					
NOMBRE DEL INDICADOR	Porcentaje de avance del Programa Anual de Mejora Regulatoria			Variable a Medir	Cumplimiento del Programa Anual de Mejora Regulatoria.					
MÉTODO CÁLCULO	(Avance del Programa Anual de Mejora Regulatoria realizado / Avance del Programa Anual de Mejora Regulatoria programado)*100			Tipo de Fórmula	PORCENTAJE					
Datos del indicador	Tipo de Indicador	GESTIÓN		Línea Base		Evaluación < 30	80			
	Dimensión a med	EFICACIA		Parámetros de Evaluación y Resultado Semaforzado						
	Unidad de medid	Avance del Programa Anual de Mejora Regulatoria								
	Frecuencia de medición	TRIMESTRAL								
Datos presupuestales	Presupuesto aprobado	\$0.00		Medios de verificación	Reporte de Avance del Programa Anual de Mejora Regulatoria					
	Presupuesto modificado	-\$200,995.74								
	Presupuesto pagado	\$345,530.26								
	Diferencia Real pagado vs. Presupuesto aprobado	-\$345,530.26	0%							
	Diferencia Real pagado vs. Presupuesto modificado	-\$546,526.00	-58.17%	Fuente de Financiamien	Municipal					
FECHA DE EVALUACIÓN	DESCRIPCIÓN DE LAS ACTIVIDADES EN ESTRICTA CORRELACIÓN A LA META Y AL MÉTODO DE CÁLCULO	DATOS INGRESADOS				TIPOS DE FÓRMULAS Y RESULTADOS				
		Numerador	Denominador (Meta)	Denominador (Año anterior Línea base)	Meta Integral para el efecto de evaluación	Índice	Tasa de Variación	Razón ó Promedio	Porcentaje (Cobertura, Focalización)	Porcentaje de avance
09/10/2023	En este trimestre se realiza la planeación e integración del Programa Anual de Mejora Regulatoria.	.05	1					80	80	
Tipo de Resultado	Detalle de Resultados por Periodo		Denominador (Metas 100%)		Concepto	Delegacione		Población Beneficiaria		
Real por Periodo	Mes 9 Septiembre	.05			Planeado	Municipio de Querétaro		2368467		
Acumulad	TOTAL	.8								
Observaciones		Real	Municipio de				2368467			
		Número de archivos:				2				


GESTIÓN PARA RESULTADOS
MATRIZ DE INDICADORES PARA RESULTADOS 2023
 Ficha Técnica y Evaluación por Indicador
 Coordinación de Gabinete

DEPENDENCIA	COORDINACION DE GABINETE			ALINEACIÓN AL PMD					
PROGRAMA	Municipio Planeado Ordenado Y Funcional	CLAVE PMD COMPLETA			Eje	05.00.00.00			
		05.09.02.03.01			Programa	05.09.00.00			
		Ejercicio	2023		Línea de Acción	05.09.02.00			
		Periodo	202309		Componente	05.09.02.03			
NO. DE PROGRAMA	05090000	Fecha de Evaluación	09/10/2023	Actividad	05.09.02.03.01				
				NUE Componente	790.0000.00				
RESUMEN NARRATIVO	INSTRUMENTACION DE LA MEJORA REGULATORIA								
META CUANTITATIVA DESCRIPCIÓN	Instrumentar y Ejecutar las 4 fases del programa anual de Mejora Regulatoria (Planeación, Integración, Aprobación y Ejecución).			Meta cifras	4				
META CUALITATIVA	Dar seguimiento a las 4 fases del programa anual de Mejora Regulatoria a través de sus acciones institucionales			Población Beneficiaria	2368467				
NOMBRE DEL INDICADOR	Porcentaje de avance de las fases (Planeación, Integración, Aprobación y Ejecución) del Programa Anual de Mejora Regulatoria			Variable a Medir	Instrumentación y Ejecución de las 4 fases del Programa Anual de Mejora Regulatoria				
MÉTODO CÁLCULO	(Número de fases realizadas / Número de fases programadas)*100			Tipo de Fórmula	PORCENTAJE				
Datos del indicador	Tipo de Indicador	GESTIÓN		Línea Base					
	Dimensión a med	EFICACIA		Parámetros de Evaluación y Resultado Semaforizado					
	Unidad de medid	Fases realizadas del Programa Anual de Mejora Regulatoria							
	Frecuencia de medición	TRIMESTRAL							
Datos presupuestales	Presupuesto aprobado			Medios de verificación		Documentos de Informe de Avance y cumplimiento del Programa Anual de Mejora Regulatoria			
	Presupuesto modificado								
	Presupuesto pagado								
	Diferencia Real pagado vs. Presupuesto aprobado								
	Diferencia Real pagado vs. Presupuesto modificado			Fuente de Financiamien	Municipal				
FECHA DE EVALUACIÓN	DESCRIPCIÓN DE LAS ACTIVIDADES EN ESTRICTA CORRELACIÓN A LA META Y AL MÉTODO DE CÁLCULO	DATOS INGRESADOS				TIPOS DE FÓRMULAS Y RESULTADOS			
		Numerador	Denominador (Meta)	Denominador (Año anterior Línea base)	Meta Integral para el efecto de evaluación	Índice	Tasa de Variación	Razón ó Promedio	Porcentaje (Cobertura, Focalización)
09/10/2023	Actualmente se han implementado la planeación e integración 2023 del programa de Mejora Regulatoria Aunque en este trimestre se reporta en cero	0	4					75	75
Tipo de Resultado	Detalle de Resultados por Periodo	Denominador (Metas 100%)			Concepto	Delegacione		Población Beneficiaria	
Real por Periodo	Mes 9 Septiembre	0				Planeado	Municipio de Querétaro		2368467
Acumulad	TOTAL	3							
Observaciones					Real	Municipio de		2368467	
					Número de archivos:		1		


GESTIÓN PARA RESULTADOS
MATRIZ DE INDICADORES PARA RESULTADOS 2023
 Ficha Técnica y Evaluación por Indicador
 Coordinación de Gabinete

DEPENDENCIA	SECRETARIA DE SERVICIOS PUBLICOS MUNICIPALES				ALINEACIÓN AL PMD					
PROGRAMA	Municipio Planeado Ordenado Y Funcional	CLAVE PMD COMPLETA			Eje	05.00.00.00				
		05.09.03.01			Programa	05.09.00.00				
		Ejercicio	2023		Línea de Acción	05.09.03.00				
		Periodo	202309		Componente	05.09.03.01				
NO. DE PROGRAMA	05090000	Fecha de Evaluación	05/10/2023							
RESUMEN NARRATIVO	Servicios de Alumbrado Público Prestados									
META CUANTITATIVA DESCRIPCIÓN	Atender el 100% de las tomas de luz instaladas				Meta cifras	100%				
META CUALITATIVA	Mantener en óptimo estado y funcionamiento la totalidad de las tomas de luz instaladas en beneficio de las personas que habitan en el Municipio de Querétaro.				Población Beneficiaria	535,188 mujeres y 514,589 hombres				
NOMBRE DEL INDICADOR	Porcentaje de atención a tomas de luz atendidas				Variable a Medir	Acciones de atención a tomas de luz instaladas				
MÉTODO CÁLCULO	(Totalidad de tomas de luz atendidas/ totalidad de tomas de luz instaladas)*100				Tipo de Fórmula	PORCENTAJE				
Datos del indicador	Tipo de Indicador	GESTIÓN		Linea Base		Evaluación < 30 Evaluación >= 30 y < 63 Evaluación >= 63	100	●		
	Dimensión a med	EFICACIA		Parámetros de Evaluación y Resultado Semaforzado						
	Unidad de medid	Tomas de luz								
	Frecuencia de medición	TRIMESTRAL								
Datos presupuestales	Presupuesto aprobado	\$0.00		Medios de verificación	Reportes mensuales de las tomas de luz atendidas					
	Presupuesto modificado	\$4,821,724.25								
	Presupuesto pagado	\$1,897,130.90								
	Diferencia Real pagado vs. Presupuesto aprobado	-\$1,897,130.90	0%							
	Diferencia Real pagado vs. Presupuesto modificado	\$2,924,593.35	254.16%		Fuente de Financiamien	Municipal				
FECHA DE EVALUACIÓN	DESCRIPCIÓN DE LAS ACTIVIDADES EN ESTRICTA CORRELACIÓN A LA META Y AL MÉTODO DE CÁLCULO	DATOS INGRESADOS				TIPOS DE FÓRMULAS Y RESULTADOS				
		Numerador	Denominador (Meta)	Denominador anterior (Linea base)	Meta Integral para el efecto de evaluación	Índice	Tasa de Variación	Razón ó Promedio	Porcentaje (Cobertura, Focalización)	Porcentaje de avance
05/10/2023	Acciones de atención a tomas de luz instaladas	100	100					100	100	
Tipo de Resultado	Detalle de Resultados por Periodo		Denominador (Metas 100%)		Concepto	Delegacione		Población Beneficiaria		
Real por Periodo	Mes 9 Septiembre	100	100		Planeado	Municipio de Querétaro	535,188 mujeres y 514,589 hombres			
Acumulad	TOTAL	201	201							
Observaciones		Real	Municipio de		535,188 mujeres y					
		Número de archivos:		1						


GESTIÓN PARA RESULTADOS
MATRIZ DE INDICADORES PARA RESULTADOS 2023
 Ficha Técnica y Evaluación por Indicador
 Coordinación de Gabinete

DEPENDENCIA	SECRETARIA DE SERVICIOS PUBLICOS MUNICIPALES				ALINEACIÓN AL PMD					
PROGRAMA	Municipio Planeado Ordenado Y Funcional	CLAVE PMD COMPLETA			Eje	05.00.00.00				
		05.09.03.01.02			Programa	05.09.00.00				
		Ejercicio	2023		Línea de Acción	05.09.03.00				
		Periodo	202309		Componente	05.09.03.01				
NO. DE PROGRAMA	05090000		Fecha de Evaluación	05/10/2023		Actividad	05.09.03.01.02			
						NUE Componente	160.0000.00			
RESUMEN NARRATIVO	COLOCACION Y REPOSICION DE LUMINARIAS EN VIA PUBLICA									
META CUANTITATIVA DESCRIPCIÓN	Atender el 100% de las solicitudes ciudadanas de mantenimiento de luminarias en vía pública					Meta cifras	100%			
META CUALITATIVA	Mantener en óptimo estado y funcionamiento la totalidad de las luminarias instaladas en vía pública en beneficio de las personas que habitan en el Municipio de Querétaro.					Población Beneficiaria	535,188 mujeres y 514,589 hombres			
NOMBRE DEL INDICADOR	Porcentaje de reportes ciudadanos de luminarias en vía pública atendidos					Variable a Medir	Luminarias en vía pública atendidas			
MÉTODO CÁLCULO	(Totalidad de reportes ciudadanos de luminarias en vía pública levantados / totalidad de reportes ciudadanos de luminarias en vía pública atendidos)*100					Tipo de Fórmula	PORCENTAJE			
Datos del indicador	Tipo de Indicador	GESTIÓN		Línea Base		Evaluación < 30 Evaluación >= 30 y < 63 Evaluación >= 63	100			
	Dimensión a med	EFICACIA		Parámetros de Evaluación y Resultado Semaforzado						
	Unidad de medid	Reportes ciudadanos de luminarias en vía pública								
	Frecuencia de medición	TRIMESTRAL								
Datos presupuestales	Presupuesto aprobado			Medios de verificación		Reportes mensuales de los reportes ciudadanos de luminarias en vía pública atendidos				
	Presupuesto modificado									
	Presupuesto pagado									
	Diferencia Real pagado vs. Presupuesto aprobado									
	Diferencia Real pagado vs. Presupuesto modificado			Fuente de Financiamien						Municipal
FECHA DE EVALUACIÓN	DESCRIPCIÓN DE LAS ACTIVIDADES EN ESTRICTA CORRELACIÓN A LA META Y AL MÉTODO DE CÁLCULO	DATOS INGRESADOS				TIPOS DE FÓRMULAS Y RESULTADOS				
		Numerador	Denominador (Meta)	Denominador (Año anterior Línea base)	Meta Integral para el efecto de evaluación	Índice	Tasa de Variación	Razón ó Promedio	Porcentaje (Cobertura, Focalización)	Porcentaje de avance
05/10/2023	Luminarias en vía pública atendidas	1532	1532					100	100	
Tipo de Resultado	Detalle de Resultados por Periodo	Denominador (Metas 100%)			Concepto	Delegacione		Población Beneficiaria		
Real por Periodo	Mes 9 Septiembre	1532	1532		Planeado	Municipio de Querétaro	535,188 mujeres y 514,589 hombres			
Acumulad	TOTAL	3565	3565							
Observaciones						Real	Municipio de	535,188 mujeres y		
						Número de archivos:		1		


GESTIÓN PARA RESULTADOS
MATRIZ DE INDICADORES PARA RESULTADOS 2023
 Ficha Técnica y Evaluación por Indicador
 Coordinación de Gabinete

DEPENDENCIA	SECRETARIA DE SERVICIOS PUBLICOS MUNICIPALES				ALINEACIÓN AL PMD					
PROGRAMA	Municipio Planeado Ordenado Y Funcional	CLAVE PMD COMPLETA			Eje	05.00.00.00				
		05.09.03.02			Programa	05.09.00.00				
		Ejercicio	2023		Línea de Acción	05.09.03.00				
		Periodo	202309		Componente	05.09.03.02				
NO. DE PROGRAMA	05090000		Fecha de Evaluación	05/10/2023						
RESUMEN NARRATIVO	Conservación de Espacios Públicos Municipales Realizados									
META CUANTITATIVA DESCRIPCIÓN	Realizar acciones de conservación al 85% de los espacios públicos del Municipio de Querétaro				Meta cifras	85%				
META CUALITATIVA	Conservar los espacios públicos municipales en beneficio de los habitantes del Municipio de Querétaro.				Población Beneficiaria	535,188 mujeres y 514,589 hombres				
NOMBRE DEL INDICADOR	Porcentaje de Conservación de los espacios públicos municipales				Variable a Medir	Acciones de conservación de espacios públicos mun				
MÉTODO CÁLCULO	(Cantidad de acciones de conservación de espacios públicos municipales realizadas / cantidad de acciones de conservación de espacios públicos municipales programadas)*100				Tipo de Fórmula	PORCENTAJE				
Datos del indicador	Tipo de Indicador	GESTIÓN		Línea Base		Evaluación < 30 Evaluación >= 30 y < 63 Evaluación >= 63	100			
	Dimensión a med	EFICACIA		Parámetros de						
	Unidad de medid	Acciones de conservación a los espacios públicos		Evaluación y Resultado Semaforzado						
	Frecuencia de medición	TRIMESTRAL								
Datos presupuestales	Presupuesto aprobado	\$0.00		Medios de verificación	Reportes mensuales de las acciones de conservación a los espacios públicos realizadas					
	Presupuesto modificado	-\$2,455,092.56								
	Presupuesto pagado	\$719,231.45								
	Diferencia Real pagado vs. Presupuesto aprobado	-\$719,231.45	0%							
	Diferencia Real pagado vs. Presupuesto modificado	-\$3,174,324.01	-341.35%		Fuente de Financiamien	Municipal				
FECHA DE EVALUACIÓN	DESCRIPCIÓN DE LAS ACTIVIDADES EN ESTRICTA CORRELACIÓN A LA META Y AL MÉTODO DE CÁLCULO	DATOS INGRESADOS				TIPOS DE FÓRMULAS Y RESULTADOS				
		Numerador	Denominador (Meta)	Denominador anterior (Línea base)	Meta Integral para el efecto de evaluación	Índice	Tasa de Variación	Razón ó Promedio	Porcentaje (Cobertura, Focalización)	Porcentaje de avance
05/10/2023	Acciones de conservación de espacios públicos municipales realizadas	134	134					100	100	
Tipo de Resultado	Detalle de Resultados por Periodo		Denominador (Metas 100%)		Concepto	Delegacione		Población Beneficiaria		
Real por Periodo	Mes 9 Septiembre	134	134		Planeado	Municipio de Querétaro	535,188 mujeres y 514,589 hombres			
Acumulad	TOTAL	455	455							
Observaciones		Real	Municipio de		535,188 mujeres y					
		Número de archivos:	1							

GESTIÓN PARA RESULTADOS
MATRIZ DE INDICADORES PARA RESULTADOS 2023
 Ficha Técnica y Evaluación por Indicador
 Coordinación de Gabinete

DEPENDENCIA	SECRETARIA DE SERVICIOS PUBLICOS MUNICIPALES				ALINEACIÓN AL PMD					
PROGRAMA	Municipio Planeado Ordenado Y Funcional	CLAVE PMD COMPLETA			Eje	05.00.00.00				
		05.09.03.02.01			Programa	05.09.00.00				
		Ejercicio	2023		Línea de Acción	05.09.03.00				
		Periodo	202309		Componente	05.09.03.02				
NO. DE PROGRAMA	05090000	Fecha de Evaluación	05/10/2023		Actividad	05.09.03.02.01				
					NUE Componente	160.0000.00				
RESUMEN NARRATIVO	REALIZACION DE MANTENIMIENTO DE FUENTES, SISTEMAS DE RIEGO Y CARCAMOS									
META CUANTITATIVA DESCRIPCIÓN	Realizar el 100% de acciones de mantenimiento para 144 fuentes, 53 sistemas de riego y 23 cárcamos del Municipio de Querétaro				Meta cifras	100%				
META CUALITATIVA	Mantener en óptimo estado las fuentes, sistemas de riego y cárcamos en beneficio de los habitantes del Municipio de Querétaro.				Población Beneficiaria	535,188 mujeres y 514,589 hombres				
NOMBRE DEL INDICADOR	Porcentaje de mantenimiento a las fuentes, sistemas de riego y cárcamos				Variable a Medir	Acciones de mantenimiento a fuentes, sistemas de riego y cárcamos				
MÉTODO CÁLCULO	(Cantidad de acciones de mantenimiento a fuentes, sistemas de riego y cárcamos realizadas / cantidad de acciones de mantenimiento a fuentes, sistemas de riego y cárcamos programadas)*100				Tipo de Fórmula	PORCENTAJE				
Datos del indicador	Tipo de Indicador	GESTIÓN		Línea Base		Evaluación < 30 Evaluación >= 30 y < 63 Evaluación >= 63	100			
	Dimensión a med	EFICACIA		Parámetros de Evaluación y Resultado Semaforizado						
	Unidad de medid	Acciones de mantenimiento a las fuentes, sistemas de riego y cárcamos								
	Frecuencia de medición	TRIMESTRAL								
Datos presupuestales	Presupuesto aprobado			Medios de verificación	Reportes mensuales de las acciones de mantenimiento a las fuentes, sistemas de riego y cárcamos					
	Presupuesto modificado									
	Presupuesto pagado									
	Diferencia Real pagado vs. Presupuesto aprobado									
	Diferencia Real pagado vs. Presupuesto modificado			Fuente de Financiamien	Municipal					
FECHA DE EVALUACIÓN	DESCRIPCIÓN DE LAS ACTIVIDADES EN ESTRICTA CORRELACIÓN A LA META Y AL MÉTODO DE CÁLCULO	DATOS INGRESADOS				TIPOS DE FÓRMULAS Y RESULTADOS				
		Numerador	Denominador (Meta)	Denominador (Año anterior Línea base)	Meta Integral para el efecto de evaluación	Índice	Tasa de Variación	Razón ó Promedio	Porcentaje (Cobertura, Focalización)	Porcentaje de avance
05/10/2023	Acciones de mantenimiento a fuentes, sistemas de riego y cárcamos realizadas	218	218					100	100	
Tipo de Resultado	Detalle de Resultados por Periodo	Denominador (Metas 100%)			Concepto	Delegacione		Población Beneficiaria		
Real por Periodo	Mes 9 Septiembre	218	218		Planeado	Municipio de Querétaro	535,188 mujeres y 514,589 hombres			
Acumulad	TOTAL	655	655							
Observaciones					Real	Municipio de	535,188 mujeres y			
					Número de archivos:		1			


GESTIÓN PARA RESULTADOS
MATRIZ DE INDICADORES PARA RESULTADOS 2023
 Ficha Técnica y Evaluación por Indicador
 Coordinación de Gabinete

DEPENDENCIA	SECRETARIA DE SERVICIOS PUBLICOS MUNICIPALES				ALINEACIÓN AL PMD					
PROGRAMA	Municipio Planeado Ordenado Y Funcional	CLAVE PMD COMPLETA			Eje	05.00.00.00				
		05.09.03.02.02			Programa	05.09.00.00				
		Ejercicio	2023		Línea de Acción	05.09.03.00				
		Periodo	202309		Componente	05.09.03.02				
NO. DE PROGRAMA	05090000	Fecha de Evaluación	05/10/2023		Actividad	05.09.03.02.02				
					NUE Componente	160.0000.00				
RESUMEN NARRATIVO	REALIZACION DE MANTENIMIENTO DE INFRAESTRUCTURA, PLAZAS PUBLICAS, PUENTES VIALES Y DESAZOLVES									
META CUANTITATIVA DESCRIPCIÓN	Realizar al 100% las acciones de mantenimiento a la infraestructura, plazas públicas, puentes viales y desazolves del Municipio de Querétaro				Meta cifras	100%				
META CUALITATIVA	Mantener en óptimo estado la infraestructura, plazas públicas, puentes viales y desazolves en beneficio de los habitantes del Municipio de Querétaro.				Población Beneficiaria	535,188 mujeres y 514,589 hombres				
NOMBRE DEL INDICADOR	Porcentaje de mantenimiento a la infraestructura, plazas públicas, puentes viales y desazolves				Variable a Medir	Acciones de mantenimiento de infraestructura,plazasp				
MÉTODO CÁLCULO	(Cantidad de acciones de mantenimiento a infraestructura, plazas públicas, puentes viales y desazolves realizadas / cantidad de acciones de mantenimiento a infraestructura, plazas públicas, puentes viales y desazolves programadas)*100				Tipo de Fórmula	PORCENTAJE				
Datos del indicador	Tipo de Indicador	GESTIÓN		Línea Base		Evaluación < 30 Evaluación >= 30 y < 63 Evaluación >= 63	100			
	Dimensión a med	EFICACIA		Parámetros de Evaluación y Resultado Semaforzado						
	Unidad de medid	Acciones de mantenimiento a la infraestructura, plazas públicas, puentes viales y des								
	Frecuencia de medición	TRIMESTRAL								
Datos presupuestales	Presupuesto aprobado			Medios de verificación		Reportes mensuales de las acciones de mantenimiento a la infraestructura, plazas públicas, puentes viales y desazolves				
	Presupuesto modificado									
	Presupuesto pagado									
	Diferencia Real pagado vs. Presupuesto aprobado									
	Diferencia Real pagado vs. Presupuesto modificado			Fuente de Financiamien						Municipal
FECHA DE EVALUACIÓN	DESCRIPCIÓN DE LAS ACTIVIDADES EN ESTRICTA CORRELACIÓN A LA META Y AL MÉTODO DE CÁLCULO	DATOS INGRESADOS				TIPOS DE FÓRMULAS Y RESULTADOS				
		Numerador	Denominador (Meta)	Denominador (Año anterior Línea base)	Meta Integral para el efecto de evaluación	Índice	Tasa de Variación	Razón ó Promedio	Porcentaje (Cobertura, Focalización)	Porcentaje de avance
05/10/2023	Acciones de mantenimiento de infraestructura, plazas públicas, puentes viales y desazolves realizadas	987	987					100	100	
Tipo de Resultado	Detalle de Resultados por Periodo	Denominador (Metas 100%)			Concepto	Delegacione		Población Beneficiaria		
Real por Periodo	Mes 9 Septiembre	987	987		Planeado	Municipio de Querétaro	535,188 mujeres y 514,589 hombres			
Acumulad	TOTAL	3145	3145							
Observaciones		Real	Municipio de		535,188 mujeres y					
		Número de archivos:		1						


GESTIÓN PARA RESULTADOS
MATRIZ DE INDICADORES PARA RESULTADOS 2023
 Ficha Técnica y Evaluación por Indicador
 Coordinación de Gabinete

DEPENDENCIA	SECRETARIA DE SERVICIOS PUBLICOS MUNICIPALES			ALINEACIÓN AL PMD						
PROGRAMA	Municipio Planeado Ordenado Y Funcional	CLAVE PMD COMPLETA			Eje	05.00.00.00				
		05.09.03.02.03			Programa	05.09.00.00				
		Ejercicio	2023		Línea de Acción	05.09.03.00				
		Periodo	202309		Componente	05.09.03.02				
NO. DE PROGRAMA	05090000	Fecha de Evaluación	05/10/2023	Actividad	05.09.03.02.03					
				NUE Componente	160.0000.00					
RESUMEN NARRATIVO	REALIZACION DE MANTENIMIENTO DEL TALLER DE HOJALATERIA PARA REHABILITACION DE JARDINES									
META CUANTITATIVA DESCRIPCIÓN	Realizar al 100% las acciones de mantenimiento de infraestructura ya instalada, por el taller de herrería para la rehabilitación de los jardines, parques e infraestructura en plazas públicas del Municipio de Querétaro			Meta cifras	100%					
META CUALITATIVA	Conservar y mantener en óptimo estado la infraestructura ya instalada, por el taller de herrería para llevar a cabo la rehabilitación de jardines en beneficio de los habitantes del Municipio de Querétaro.			Población Beneficiaria	535,188 mujeres y 514,589 hombres					
NOMBRE DEL INDICADOR	Porcentaje de mantenimiento a infraestructura ya instalada, por el taller de herrería para la rehabilitación de jardines parques e infraestructura en plazas públicas			Variable a Medir	Acciones de mantenimiento a infraestructura ya insta					
MÉTODO CÁLCULO	(Cantidad de acciones de mantenimiento del taller de hojalatería para rehabilitación de jardines realizadas / cantidad de acciones de mantenimiento del taller de hojalatería para rehabilitación de jardines programadas)*100			Tipo de Fórmula	PORCENTAJE					
Datos del indicador	Tipo de Indicador	GESTIÓN		Línea Base		Evaluación < 30	100	●		
	Dimensión a med	EFICACIA		Parámetros de Evaluación y Resultado Semaforzado						
	Unidad de medid	Acciones de mantenimiento al taller de hojalatería para la rehabilitación de jardines								
	Frecuencia de medición	TRIMESTRAL								
Datos presupuestales	Presupuesto aprobado			Medios de verificación	Reportes mensuales de las acciones de mantenimiento al taller de hojalatería para la rehabilitación de jardines					
	Presupuesto modificado									
	Presupuesto pagado									
	Diferencia Real pagado vs. Presupuesto aprobado									
	Diferencia Real pagado vs. Presupuesto modificado			Fuente de Financiamien	Municipal					
FECHA DE EVALUACIÓN	DESCRIPCIÓN DE LAS ACTIVIDADES EN ESTRICTA CORRELACIÓN A LA META Y AL MÉTODO DE CÁLCULO	DATOS INGRESADOS				TIPOS DE FÓRMULAS Y RESULTADOS				
		Numerador	Denominador (Meta)	Denominador anterior (Línea base)	Meta Integral para el efecto de evaluación	Índice	Tasa de Variación	Razón ó Promedio	Porcentaje (Cobertura, Focalización)	Porcentaje de avance
05/10/2023	Acciones de mantenimiento a infraestructura ya instalada, por taller de herrería para rehabilitación de jardines, parques e infraestructura en plazas públicas realizadas	360	360					100	100	
Tipo de Resultado	Detalle de Resultados por Periodo	Denominador (Metas 100%)			Concepto	Delegacione		Población Beneficiaria		
Real por Periodo	Mes 9 Septiembre	360	360		Planeado	Municipio de Querétaro	535,188 mujeres y 514,589 hombres			
Acumulad	TOTAL	984	984							
Observaciones		Real	Municipio de		535,188 mujeres y					
		Número de archivos:			1					


GESTIÓN PARA RESULTADOS
MATRIZ DE INDICADORES PARA RESULTADOS 2023
 Ficha Técnica y Evaluación por Indicador
 Coordinación de Gabinete

DEPENDENCIA	SECRETARIA DE SERVICIOS PUBLICOS MUNICIPALES				ALINEACIÓN AL PMD					
PROGRAMA	Municipio Planeado Ordenado Y Funcional	CLAVE PMD COMPLETA			Eje	05.00.00.00				
		05.09.03.02.04			Programa	05.09.00.00				
		Ejercicio	2023		Línea de Acción	05.09.03.00				
		Periodo	202309		Componente	05.09.03.02				
NO. DE PROGRAMA	05090000		Fecha de Evaluación	05/10/2023		Actividad	05.09.03.02.04			
						NUE Componente	160.0000.00			
RESUMEN NARRATIVO	UTILIZACION DE M ³ DE AGUA TRATADA PARA EL PROGRAMA DE MANTENIMIENTO DE PUNTOS VERDES DEL MUNICIPIO DE QUERETARO. (8.2)									
META CUANTITATIVA DESCRIPCIÓN	Aprovechar al 100% el agua tratada en el riego de las áreas verdes					Meta cifras	100%			
META CUALITATIVA	Que se utilice al 100% el agua tratada obtenida, en el mantenimiento óptimo de las áreas verdes del Municipio de Querétaro					Población Beneficiaria	535,188 mujeres y 514,589 hombres			
NOMBRE DEL INDICADOR	Porcentaje de M3 utilizados en áreas verdes públicas					Variable a Medir	M3 de agua tratada que son utilizados en el riego de áreas verdes			
MÉTODO CÁLCULO	(Cantidad de M3 de agua tratada obtenida / Cantidad de M3 de agua regada en áreas verdes programadas)*100					Tipo de Fórmula	PORCENTAJE			
Datos del indicador	Tipo de Indicador	GESTIÓN		Línea Base		Evaluación < 30 Evaluación >= 30 y < 63 Evaluación >= 63	100			
	Dimensión a med	EFICACIA		Parámetros de Evaluación y Resultado Semaforzado						
	Unidad de medid	M3 de agua tratada para riego en áreas verdes								
	Frecuencia de medición	TRIMESTRAL								
Datos presupuestales	Presupuesto aprobado			Medios de verificación	Reportes mensuales de los m3 de riego en áreas verdes públicas					
	Presupuesto modificado									
	Presupuesto pagado									
	Diferencia Real pagado vs. Presupuesto aprobado									
	Diferencia Real pagado vs. Presupuesto modificado			Fuente de Financiamien	Municipal					
FECHA DE EVALUACIÓN	DESCRIPCIÓN DE LAS ACTIVIDADES EN ESTRICTA CORRELACIÓN A LA META Y AL MÉTODO DE CÁLCULO	DATOS INGRESADOS				TIPOS DE FÓRMULAS Y RESULTADOS				
		Numerador	Denominador (Meta)	Denominador (Año anterior Línea base)	Meta Integral para el efecto de evaluación	Índice	Tasa de Variación	Razón ó Promedio	Porcentaje (Cobertura, Focalización)	Porcentaje de avance
05/10/2023	M3 de agua tratada que son utilizados en el riego de áreas verdes públicas, obtenida	57326	57326					100	100	
Tipo de Resultado	Detalle de Resultados por Periodo	Denominador (Metas 100%)			Concepto	Delegacione		Población Beneficiaria		
Real por Periodo	Mes 9 Septiembre	57326	57326		Planeado	Municipio de Querétaro	535,188 mujeres y 514,589 hombres			
Acumulad	TOTAL	208933	208933							
Observaciones					Real	Municipio de	535,188 mujeres y			
					Número de archivos:		1			


GESTIÓN PARA RESULTADOS
MATRIZ DE INDICADORES PARA RESULTADOS 2023
 Ficha Técnica y Evaluación por Indicador
 Coordinación de Gabinete

DEPENDENCIA	SECRETARIA DE SERVICIOS PUBLICOS MUNICIPALES				ALINEACIÓN AL PMD					
PROGRAMA	Municipio Planeado Ordenado Y Funcional	CLAVE PMD COMPLETA			Eje	05.00.00.00				
		05.09.03.02.05			Programa	05.09.00.00				
		Ejercicio	2023		Línea de Acción	05.09.03.00				
		Periodo	202309		Componente	05.09.03.02				
NO. DE PROGRAMA	05090000		Fecha de Evaluación	05/10/2023		Actividad	05.09.03.02.05			
					NUE Componente	160.0000.00				
RESUMEN NARRATIVO	Recolección de basura, maleza y azolve en drenes acordados por el Municipio con la CEA (8.6)									
META CUANTITATIVA DESCRIPCIÓN	Atender el 100% de las toneladas programadas de recolección, para realizar la limpieza de drenes				Meta cifras	100%				
META CUALITATIVA	Una limpieza de drenes adecuada evitará molestias en épocas de lluvia, permitiendo que el agua pueda fluir de manera ordinaria y evitar las terribles inundaciones en beneficio de la ciudadanía				Población Beneficiaria	535,188 mujeres y 514,589 hombres				
NOMBRE DEL INDICADOR	Porcentaje de toneladas de basura, maleza y azolve recolectadas				Variable a Medir	Toneladas recolectadas durante las actividades de reco				
MÉTODO CÁLCULO	(Toneladas de basura, maleza y azolve recolectadas/ Toneladas de basura, maleza y azolve programadas)*100				Tipo de Fórmula	PORCENTAJE				
Datos del indicador	Tipo de Indicador	GESTIÓN		Línea Base		Evaluación < 30 Evaluación >= 30 y < 63 Evaluación >= 63	100			
	Dimensión a med	EFICACIA		Parámetros de Evaluación y Resultado Semaforzado						
	Unidad de medid	Acciones de retiro de toneladas de basura, maleza y azolve retiradas en								
	Frecuencia de medición	TRIMESTRAL								
Datos presupuestales	Presupuesto aprobado			Medios de verificación		Reportes mensuales del total de toneladas recolectadas de basura, maleza y azolve en drenes				
	Presupuesto modificado									
	Presupuesto pagado									
	Diferencia Real pagado vs. Presupuesto aprobado									
	Diferencia Real pagado vs. Presupuesto modificado			Fuente de Financiamien	Municipal					
FECHA DE EVALUACIÓN	DESCRIPCIÓN DE LAS ACTIVIDADES EN ESTRICTA CORRELACIÓN A LA META Y AL MÉTODO DE CÁLCULO	DATOS INGRESADOS				TIPOS DE FÓRMULAS Y RESULTADOS				
		Numerador	Denominador (Meta)	Denominador (Año anterior Línea base)	Meta Integral para el efecto de evaluación	Índice	Tasa de Variación	Razón ó Promedio	Porcentaje (Cobertura, Focalización)	Porcentaje de avance
05/10/2023	Toneladas recolectadas durante las actividades de recolección de basura, maleza y azolve en drenes	141.8	141.8					100	100	
Tipo de Resultado	Detalle de Resultados por Periodo			Denominador (Metas 100%)		Concepto	Delegacione		Población Beneficiaria	
Real por Periodo	Mes 9 Septiembre	141.8	141.8		Planeado	Municipio de Querétaro	535,188 mujeres y 514,589 hombres			
Acumulad	TOTAL	555.53	555.53							
Observaciones	Aún hay cifras pendientes del mes de septiembre				Real	Municipio de	535,188 mujeres y			
					Número de archivos:		2			


GESTIÓN PARA RESULTADOS
 MATRIZ DE INDICADORES PARA RESULTADOS 2023
 Ficha Técnica y Evaluación por Indicador
 Coordinación de Gabinete

DEPENDENCIA	SECRETARIA DE SERVICIOS PUBLICOS MUNICIPALES				ALINEACIÓN AL PMD					
PROGRAMA	Municipio Planeado Ordenado Y Funcional	CLAVE PMD COMPLETA			Eje	05.00.00.00				
		05.09.03.03			Programa	05.09.00.00				
		Ejercicio	2023		Línea de Acción	05.09.03.00				
		Periodo	202309		Componente	05.09.03.03				
NO. DE PROGRAMA	05090000	Fecha de Evaluación	05/10/2023		Actividad					
					NUE Componente	160.0000.00				
RESUMEN NARRATIVO	Mantenimiento y Administración de Panteones Municipales Realizados									
META CUANTITATIVA DESCRIPCIÓN	Administrar el 100% los Panteones Municipales				Meta cifras	100%				
META CUALITATIVA	Mejorar el servicio y condiciones de los panteones municipales conservando el buen estado de los mismos brindando servicios de calidad a los usuarios del Municipio de Querétaro.				Población Beneficiaria	535,188 mujeres y 514,589 hombres				
NOMBRE DEL INDICADOR	Porcentaje de Servicios de administración y mantenimiento de los panteones municipales				Variable a Medir	Servicios de Mantenimiento y Administración de los P				
MÉTODO CÁLCULO	(Cantidad de servicios de administración y mantenimiento de los panteones municipales realizados / Cantidad de servicios de administración y mantenimiento de los panteones municipales programados)*100				Tipo de Fórmula	PORCENTAJE				
Datos del indicador	Tipo de Indicador	GESTIÓN		Línea Base		Evaluación < 30 Evaluación >= 30 y < 63 Evaluación >= 63	100			
	Dimensión a med	EFICACIA		Parámetros de Evaluación y Resultado Semaforzado						
	Unidad de medid	Servicios de Administración y Mantenimiento en los Panteones Municipales								
	Frecuencia de medición	TRIMESTRAL								
Datos presupuestales	Presupuesto aprobado	\$0.00		Medios de verificación	Reportes mensuales de los Servicios de Administración y Mantenimiento realizados en los Panteones Municipales					
	Presupuesto modificado	\$649,286.88								
	Presupuesto pagado	\$732,265.58								
	Diferencia Real pagado vs. Presupuesto aprobado	-\$732,265.58	0%							
	Diferencia Real pagado vs. Presupuesto modificado	-\$82,978.70	88.67%	Fuente de Financiamien	Municipal					
FECHA DE EVALUACIÓN	DESCRIPCIÓN DE LAS ACTIVIDADES EN ESTRICTA CORRELACIÓN A LA META Y AL MÉTODO DE CÁLCULO	DATOS INGRESADOS				TIPOS DE FÓRMULAS Y RESULTADOS				
		Numerador	Denominador (Meta)	Denominador (Año anterior Línea base)	Meta Integral para el efecto de evaluación	Índice	Tasa de Variación	Razón ó Promedio	Porcentaje (Cobertura, Focalización)	Porcentaje de avance
05/10/2023	Servicios de Mantenimiento y Administración de los Panteones Municipales realizados	5267	5267					100	100	
Tipo de Resultado	Detalle de Resultados por Periodo	Denominador (Metas 100%)			Concepto	Delegacione		Población Beneficiaria		
Real por Periodo	Mes 9 Septiembre	5267	5267		Planeado	Municipio de Querétaro	535,188 mujeres y 514,589 hombres			
Acumulad	TOTAL	15633	15633							
Observaciones					Real	Municipio de	535,188 mujeres y			
					Número de archivos:		1			


GESTIÓN PARA RESULTADOS
MATRIZ DE INDICADORES PARA RESULTADOS 2023
Ficha Técnica y Evaluación por Indicador
Coordinación de Gabinete

DEPENDENCIA	SECRETARIA DE SERVICIOS PUBLICOS MUNICIPALES				ALINEACIÓN AL PMD						
PROGRAMA	Municipio Planeado Ordenado Y Funcional	CLAVE PMD COMPLETA 05.09.03.03.01			Eje	05.00.00.00					
		Ejercicio	2023		Programa	05.09.00.00					
		Periodo	202309		Línea de Acción	05.09.03.00					
NO. DE PROGRAMA	05090000		Fecha de Evaluación	05/10/2023		Componente	05.09.03.03				
					Actividad	05.09.03.03.01					
					NUE Componente	160.0000.00					
RESUMEN NARRATIVO	ATENCIÓN DE SOLICITUDES AUTORIZADAS POR REGISTRO CIVIL DE LOS SERVICIOS DE INHUMACION Y EXHUMACION REALIZADAS EN LOS PANTEONES MUNICIPALES										
META CUANTITATIVA DESCRIPCIÓN	Atender el 100% de las solicitudes de los Servicios de Inhumación y Exhumación					Meta cifras	100%				
META CUALITATIVA	Garantizar la atención integral de las solicitudes de servicios de Inhumación y Exhumación ofreciendo un servicio de calidad a los solicitantes					Población Beneficiaria	535,188 mujeres y 514,589 hombres				
NOMBRE DEL INDICADOR	Porcentaje de Servicios de Inhumación y Exhumación atendidas					Variable a Medir	Servicios de Inhumación y Exhumación solicitado				
MÉTODO CÁLCULO	(Cantidad de solicitudes de servicios de Inhumación y Exhumación atendidas / Cantidad de solicitudes de servicios de Inhumación y Exhumación recibidas)*100					Tipo de Fórmula	PORCENTAJE				
Datos del indicador	Tipo de Indicador	GESTIÓN		Línea Base		Evaluación < 30 Evaluación >= 30 y < 63 Evaluación >= 63	100				
	Dimensión a med	EFICACIA		Parámetros de Evaluación y Resultado Semaforzado							
	Unidad de medid	Solicitud de Servicios de Inhumación y Exhumación									
	Frecuencia de medición	TRIMESTRAL									
Datos presupuestales	Presupuesto aprobado			Medios de verificación		Reportes mensuales de las Solicitudes de los Servicios de Inhumación y Exhumación atendidos					
	Presupuesto modificado										
	Presupuesto pagado										
	Diferencia Real pagado vs. Presupuesto aprobado										
	Diferencia Real pagado vs. Presupuesto modificado			Fuente de Financiamien							Municipal
FECHA DE EVALUACIÓN	DESCRIPCIÓN DE LAS ACTIVIDADES EN ESTRICTA CORRELACIÓN A LA META Y AL MÉTODO DE CÁLCULO	DATOS INGRESADOS				TIPOS DE FÓRMULAS Y RESULTADOS					
		Numerador	Denominador (Meta)	Denominador (Año anterior Línea base)	Meta Integral para el efecto de evaluación	Índice	Tasa de Variación	Razón ó Promedio	Porcentaje (Cobertura, Focalización)	Porcentaje de avance	
05/10/2023	Servicios de Inhumación y Exhumación solicitados en los Panteones Municipales atendidos	565	565					100	100		
Tipo de Resultado	Detalle de Resultados por Periodo			Denominador (Metas 100%)		Concepto	Delegacione		Población Beneficiaria		
Real por Periodo	Mes 9 Septiembre	565	565		Planeado	Municipio de Querétaro	535,188 mujeres y 514,589 hombres				
Acumulad	TOTAL	2534	2534								
Observaciones						Real	Municipio de	535,188 mujeres y			
						Número de archivos:		1			


GESTIÓN PARA RESULTADOS
 MATRIZ DE INDICADORES PARA RESULTADOS 2023
 Ficha Técnica y Evaluación por Indicador
 Coordinación de Gabinete

DEPENDENCIA	SECRETARIA DE SERVICIOS PUBLICOS MUNICIPALES			ALINEACIÓN AL PMD					
PROGRAMA	Municipio Planeado Ordenado Y Funcional	CLAVE PMD COMPLETA			Eje	05.00.00.00			
		05.09.03.04			Programa	05.09.00.00			
		Ejercicio	2023		Línea de Acción	05.09.03.00			
		Periodo	202309		Componente	05.09.03.04			
NO. DE PROGRAMA	05090000	Fecha de Evaluación	05/10/2023	Actividad					
				NUE Componente	160.0000.00				
RESUMEN NARRATIVO	Operación del Rastro Municipal Desarrollada								
META CUANTITATIVA DESCRIPCIÓN	Obtener un nivel de satisfacción del 95% en las encuestas de percepción realizadas a la ciudadanía			Meta cifras	95%				
META CUALITATIVA	Mejorar el servicio y la calidad del rastro en beneficio de la población			Población Beneficiaria	535,188 mujeres y 514,589 hombres				
NOMBRE DEL INDICADOR	Porcentaje de Satisfacción en el servicio del Rastro Municipal			Variable a Medir	Percepción ciudadana del servicio y calidad del R				
MÉTODO CÁLCULO	(Cantidad de puntos obtenidos en las encuestas de percepción en el servicio del Rastro Municipal / Cantidad total máxima de puntos alcanzables en las encuestas de percepción en el servicio del Rastro Municipal)*100			Tipo de Fórmula	PORCENTAJE				
Datos del indicador	Tipo de Indicador	GESTIÓN		Línea Base		<div style="display: flex; align-items: center; justify-content: center;"> <div style="width: 20px; height: 20px; background-color: red; margin-right: 5px;"></div> <div style="width: 20px; height: 20px; background-color: yellow; margin-right: 5px;"></div> <div style="width: 20px; height: 20px; background-color: green; margin-right: 5px;"></div> </div>	96.14		
	Dimensión a med	CALIDAD		Parámetros de Evaluación y Resultado Semaforzado					
	Unidad de medid	Puntos de encuesta de atención ciudadana		Evaluación < 30					
	Frecuencia de medición	TRIMESTRAL		Evaluación >= 30 y < 63					
Datos presupuestales	Presupuesto aprobado	\$0.00		Medios de verificación	Reportes mensuales de las encuestas de satisfacción ciudadana				
	Presupuesto modificado	\$813,711.67							
	Presupuesto pagado	\$5,164,813.58							
	Diferencia Real pagado vs. Presupuesto aprobado	-\$5,164,813.58	0%						
	Diferencia Real pagado vs. Presupuesto modificado	-\$4,351,101.91	15.75%		Fuente de Financiamien	Municipal			
FECHA DE EVALUACIÓN	DESCRIPCIÓN DE LAS ACTIVIDADES EN ESTRICTA CORRELACIÓN A LA META Y AL MÉTODO DE CÁLCULO	DATOS INGRESADOS				TIPOS DE FÓRMULAS Y RESULTADOS			
		Numerador	Denominador (Meta)	Denominador (Año anterior Línea base)	Meta Integral para el efecto de evaluación	Índice	Tasa de Variación	Razón ó Promedio	Porcentaje (Cobertura, Focalización)
05/10/2023	Percepción ciudadana del servicio y calidad del Rastro Municipal, obtenida.	2828	2950					96.14	96.14
Tipo de Resultado	Detalle de Resultados por Periodo	Denominador (Metas 100%)			Concepto	Delegacione		Población Beneficiaria	
Real por Periodo	Mes 9 Septiembre	2828	2950		Planeado	Municipio de Querétaro	535,188 mujeres y 514,589 hombres		
Acumulad	TOTAL	7451	7750						
Observaciones					Real	Municipio de	535,188 mujeres y		
					Número de archivos:		1		


GESTIÓN PARA RESULTADOS
MATRIZ DE INDICADORES PARA RESULTADOS 2023
 Ficha Técnica y Evaluación por Indicador
 Coordinación de Gabinete

DEPENDENCIA	SECRETARIA DE SERVICIOS PUBLICOS MUNICIPALES				ALINEACIÓN AL PMD					
PROGRAMA	Municipio Planeado Ordenado Y Funcional	CLAVE PMD COMPLETA			Eje	05.00.00.00				
		05.09.03.04.01			Programa	05.09.00.00				
		Ejercicio	2023		Línea de Acción	05.09.03.00				
		Periodo	202309		Componente	05.09.03.04				
NO. DE PROGRAMA	05090000		Fecha de Evaluación	05/10/2023		Actividad	05.09.03.04.01			
						NUE Componente	160.0000.00			
RESUMEN NARRATIVO	ATENCIÓN A LAS OBSERVACIONES DE ENTIDADES VERIFICADORAS E INTERNAS, EN MATERIA DE SANIDAD									
META CUANTITATIVA DESCRIPCIÓN	Dar cumplimiento al 100% de las observaciones sanitarias detectadas, requeridas de acuerdo a las fechas de cumplimiento para mantener la certificación TIF				Meta cifras	95%				
META CUALITATIVA	Mantener la certificación TIF del Rastro Municipal en beneficio de los habitantes del Municipio de Querétaro.				Población Beneficiaria	535,188 mujeres y 514,589 hombres				
NOMBRE DEL INDICADOR	Porcentaje de Observaciones sanitarias atendidas				Variable a Medir	Observaciones sanitarias solventadas				
MÉTODO CÁLCULO	(Número de observaciones en materia de sanidad atendidas / Número de observaciones en materia de sanidad realizadas)*100				Tipo de Fórmula	PORCENTAJE				
Datos del indicador	Tipo de Indicador	GESTIÓN		Línea Base		Evaluación < 30 Evaluación >= 30 y < 63 Evaluación >= 63	54.93			
	Dimensión a med	EFICIENCIA		Parámetros de Evaluación y Resultado Semaforizado						
	Unidad de medid	Observaciones sanitarias								
	Frecuencia de medición	TRIMESTRAL								
Datos presupuestales	Presupuesto aprobado			Medios de verificación		Reportes mensuales de acciones sanitarias atendidas				
	Presupuesto modificado									
	Presupuesto pagado									
	Diferencia Real pagado vs. Presupuesto aprobado									
	Diferencia Real pagado vs. Presupuesto modificado			Fuente de Financiamien						Municipal
FECHA DE EVALUACIÓN	DESCRIPCIÓN DE LAS ACTIVIDADES EN ESTRICTA CORRELACIÓN A LA META Y AL MÉTODO DE CÁLCULO	DATOS INGRESADOS				TIPOS DE FÓRMULAS Y RESULTADOS				
		Numerador	Denominador or (Meta)	Denominador (Año anterior Línea base)	Meta Integral para el efecto de evaluación	Índice	Tasa de Variación	Razón ó Promedio	Porcentaje (Cobertura, Focalización)	Porcentaje de avance
05/10/2023	Observaciones sanitarias solventadas	11	14					54.93	54.93	
Tipo de Resultado	Detalle de Resultados por Periodo	Denominador (Metas 100%)			Concepto	Delegacione		Población Beneficiaria		
Real por Periodo	Mes 9 Septiembre	11	14		Planeado	Municipio de Querétaro	535,188 mujeres y 514,589 hombres			
Acumulad	TOTAL	39	71							
Observaciones					Real	Municipio de	535,188 mujeres y			
					Número de archivos:		1			


GESTIÓN PARA RESULTADOS
MATRIZ DE INDICADORES PARA RESULTADOS 2023
 Ficha Técnica y Evaluación por Indicador
 Coordinación de Gabinete

DEPENDENCIA	SECRETARIA DE SERVICIOS PUBLICOS MUNICIPALES				ALINEACIÓN AL PMD					
PROGRAMA	Municipio Planeado Ordenado Y Funcional	CLAVE PMD COMPLETA 05.09.03.04.02				Eje	05.00.00.00			
		Ejercicio	2023			Programa	05.09.00.00			
		Periodo	202309			Línea de Acción	05.09.03.00			
		Fecha de Evaluación				05/10/2023		Componente	05.09.03.04	
NO. DE PROGRAMA	05090000		Fecha de Evaluación		05/10/2023		Actividad	05.09.03.04.02		
NUE Componente		160.0000.00								
RESUMEN NARRATIVO	AUMENTO EN LA CAPACIDAD DE CABEZAS PROCESADAS PARA LA OPERACION DEL RASTRO									
META CUANTITATIVA DESCRIPCIÓN	Incrementar en un 1% la producción de producto cárnico (cabezas) respecto al año anterior						Meta cifras	1		
META CUALITATIVA	Incrementar el número de cabezas procesadas en beneficio de la población						Población Beneficiaria	535,188 mujeres y 514,589 hombres		
NOMBRE DEL INDICADOR	Tasa de Aumento en la capacidad de cabezas procesadas						Variable a Medir	Cabezas de ganados procesadas		
MÉTODO CÁLCULO	((Número de cabezas procesadas en el periodo actual / Número de cabezas procesadas en el mismo periodo del ejercicio anterior) - 1)*100						Tipo de Fórmula	TASA		
Datos del indicador	Tipo de Indicador	GESTIÓN		Linea Base		194685				
	Dimensión a med	EFICIENCIA		Parámetros de Evaluación y Resultado Semaforzado		Evaluación < 30		68.8		
	Unidad de medid	Número de cabezas procesadas		Evaluación >= 30 y < 63						
	Frecuencia de medición	TRIMESTRAL		Evaluación >= 63						
Datos presupuestales	Presupuesto aprobado			Medios de verificación		Reportes mensuales de cabezas procesadas				
	Presupuesto modificado									
	Presupuesto pagado									
	Diferencia Real pagado vs. Presupuesto aprobado									
	Diferencia Real pagado vs. Presupuesto modificado					Fuente de Financiamien	Municipal			
FECHA DE EVALUACIÓN	DESCRIPCIÓN DE LAS ACTIVIDADES EN ESTRICTA CORRELACIÓN A LA META Y AL MÉTODO DE CÁLCULO	DATOS INGRESADOS				TIPOS DE FÓRMULAS Y RESULTADOS				
		Numerador	Denominador (Meta)	Denominador (Año anterior Linea base)	Meta Integral para el efecto de evaluación	Índice	Tasa de Variación	Razón ó Promedio	Porcentaje (Cobertura, Focalización)	Porcentaje de avance
05/10/2023	Cabezas de ganados procesadas	45155	1	194685	196631.85		-30.51			68.8
Tipo de Resultado	Detalle de Resultados por Periodo			Denominador (Metas 100%)		Concepto	Delegacione		Población Beneficiaria	
Real por Periodo	Mes 9 Septiembre	45155			Planeado	Municipio de Querétaro		535,188 mujeres y 514,589 hombres		
Acumulad	TOTAL	135292				Real	Municipio de		535,188 mujeres y	
Observaciones						Número de archivos:		1		


GESTIÓN PARA RESULTADOS
MATRIZ DE INDICADORES PARA RESULTADOS 2023
 Ficha Técnica y Evaluación por Indicador
 Coordinación de Gabinete

DEPENDENCIA	SECRETARIA DE SERVICIOS PUBLICOS MUNICIPALES				ALINEACIÓN AL PMD					
PROGRAMA	Municipio Planeado Ordenado Y Funcional	CLAVE PMD COMPLETA			Eje	05.00.00.00				
		05.09.03.04.03			Programa	05.09.00.00				
		Ejercicio	2023		Línea de Acción	05.09.03.00				
		Periodo	202309		Componente	05.09.03.04				
NO. DE PROGRAMA	05090000		Fecha de Evaluación	05/10/2023		Actividad	05.09.03.04.03			
						NUE Componente	160.0000.00			
RESUMEN NARRATIVO	MANTENIMIENTO Y ACONDICIONAMIENTO DE INSTALACIONES Y EQUIPOS									
META CUANTITATIVA DESCRIPCIÓN	Realizar 318 acciones de mantenimiento preventivo, conforme al programa anual de mantenimiento				Meta cifras	318				
META CUALITATIVA	Mantener el Rastro Municipal en óptimo funcionamiento en beneficio de los habitantes del Municipio de Querétaro.				Población Beneficiaria	535,188 mujeres y 514,589 hombres				
NOMBRE DEL INDICADOR	Porcentaje de Acciones de mantenimiento al Rastro Municipal realizadas				Variable a Medir	Acciones de mantenimiento al RastroMunicipalrealiza				
MÉTODO CÁLCULO	(Número de acciones de mantenimiento realizadas / Número de acciones de mantenimiento programadas)*100				Tipo de Fórmula	PORCENTAJE				
Datos del indicador	Tipo de Indicador	GESTIÓN		Línea Base		Evaluación < 30 Evaluación >= 30 y < 63 Evaluación >= 63	95.6			
	Dimensión a med	EFICIENCIA		Parámetros de Evaluación y Resultado Semaforzado						
	Unidad de medid	Acciones de mantenimiento								
	Frecuencia de medición	TRIMESTRAL								
Datos presupuestales	Presupuesto aprobado			Medios de verificación		Reportes mensuales de acciones de mantenimiento realizadas				
	Presupuesto modificado									
	Presupuesto pagado									
	Diferencia Real pagado vs. Presupuesto aprobado									
	Diferencia Real pagado vs. Presupuesto modificado			Fuente de Financiamien						Municipal
FECHA DE EVALUACIÓN	DESCRIPCIÓN DE LAS ACTIVIDADES EN ESTRICTA CORRELACIÓN A LA META Y AL MÉTODO DE CÁLCULO	DATOS INGRESADOS				TIPOS DE FÓRMULAS Y RESULTADOS				
		Numerador	Denominador or (Meta)	Denominador (Año anterior Línea base)	Meta Integral para el efecto de evaluación	Índice	Tasa de Variación	Razón ó Promedio	Porcentaje (Cobertura, Focalización)	Porcentaje de avance
05/10/2023	Acciones de mantenimiento al Rastro Municipal realizadas	94	318					95.6	95.6	
Tipo de Resultado	Detalle de Resultados por Periodo	Denominador (Metas 100%)		Concepto	Delegacione		Población Beneficiaria			
Real por Periodo	Mes 9 Septiembre	94		Planeado	Municipio de Querétaro	535,188 mujeres y 514,589 hombres				
Acumulad	TOTAL	304				Real	Municipio de	535,188 mujeres y		
Observaciones					Número de archivos:		1			


GESTIÓN PARA RESULTADOS
MATRIZ DE INDICADORES PARA RESULTADOS 2023
Ficha Técnica y Evaluación por Indicador
Coordinación de Gabinete

DEPENDENCIA	SECRETARIA DE SERVICIOS PUBLICOS MUNICIPALES				ALINEACIÓN AL PMD					
PROGRAMA	Municipio Planeado Ordenado Y Funcional	CLAVE PMD COMPLETA			Eje	05.00.00.00				
		05.09.03.04.04			Programa	05.09.00.00				
		Ejercicio	2023		Línea de Acción	05.09.03.00				
		Periodo	202309		Componente	05.09.03.04				
NO. DE PROGRAMA	05090000	Fecha de Evaluación	05/10/2023		Actividad	05.09.03.04.04				
					NUE Componente	160.0000.00				
RESUMEN NARRATIVO	UTILIZACION DE BIOGAS EN LOS PROCESOS, EN COMPARACION AL AÑO ANTERIOR.									
META CUANTITATIVA DESCRIPCIÓN	Incrementar el uso de Biogás un 5% como energía renovable respecto al año anterior.				Meta cifras	5				
META CUALITATIVA	Realizar sustitución de energías tradicionales por energías renovables para contribuir a la mejora de la calidad de vida de la ciudadanía.				Población Beneficiaria	535,188 mujeres y 514,589 hombres				
NOMBRE DEL INDICADOR	Tasa de Incrementar el uso de Biogás en los procesos del Rastro				Variable a Medir	Consumo de Biogás en los procesos del Rastro incrementado				
MÉTODO CÁLCULO	((Cantidad de Metros ³ de biogás utilizados periodo actual / Cantidad de Metros ³ de biogás utilizados en el mismo periodo del ejercicio anterior)-1)*100				Tipo de Fórmula	TASA				
Datos del indicador	Tipo de Indicador	GESTIÓN		Línea Base	185585.94					
	Dimensión a med	EFICACIA		Parámetros de Evaluación y Resultado Semaforzado	Evaluación < 30		77.18			
	Unidad de medid	Metros ³ de biogás utilizados			Evaluación >= 30 y < 63					
	Frecuencia de medición	TRIMESTRAL			Evaluación >= 63					
Datos presupuestales	Presupuesto aprobado			Medios de verificación	Reportes mensuales de biogás utilizados					
	Presupuesto modificado									
	Presupuesto pagado									
	Diferencia Real pagado vs. Presupuesto aprobado									
	Diferencia Real pagado vs. Presupuesto modificado			Fuente de Financiamien	Municipal					
FECHA DE EVALUACIÓN	DESCRIPCIÓN DE LAS ACTIVIDADES EN ESTRICTA CORRELACIÓN A LA META Y AL MÉTODO DE CÁLCULO	DATOS INGRESADOS				TIPOS DE FÓRMULAS Y RESULTADOS				
		Numerador	Denominador (Meta)	Denominador (Año anterior Línea base)	Meta Integral para el efecto de evaluación	Índice	Tasa de Variación	Razón ó Promedio	Porcentaje (Cobertura, Focalización)	Porcentaje de avance
05/10/2023	Consumo de biogás en los procesos del rastro incrementado	49366.99	5	185585.94	194865.24		-18.96			77.18
Tipo de Resultado	Detalle de Resultados por Periodo			Denominador (Metas 100%)		Concepto	Delegacione		Población Beneficiaria	
Real por Periodo	Mes 9 Septiembre	49366.99			Planeado	Municipio de Querétaro	535,188 mujeres y 514,589 hombres			
Acumulad	TOTAL	150402.85				Real	Municipio de	535,188 mujeres y		
Observaciones						Número de archivos:		1		


GESTIÓN PARA RESULTADOS
MATRIZ DE INDICADORES PARA RESULTADOS 2023
Ficha Técnica y Evaluación por Indicador
Coordinación de Gabinete

DEPENDENCIA	SECRETARIA DE OBRAS PUBLICAS MUNICIPALES				ALINEACIÓN AL PMD					
PROGRAMA	Municipio Planeado Ordenado Y Funcional	CLAVE PMD COMPLETA			Eje	05.00.00.00				
		05.09.03.05			Programa	05.09.00.00				
		Ejercicio	2023		Línea de Acción	05.09.03.00				
		Periodo	202309		Componente	05.09.03.05				
NO. DE PROGRAMA	05090000		Fecha de Evaluación	02/10/2023						
RESUMEN NARRATIVO	Estudios Técnicos en Materia de Obra Pública realizados									
META CUANTITATIVA DESCRIPCIÓN	Realizar 7 estudios y proyectos destinados para la nueva infraestructura pública				Meta cifras	7				
META CUALITATIVA	Realizar los Estudios Técnicos en Materia de Obra Pública para proporcionar obras de calidad a la ciudadanía.				Población Beneficiaria	535,188 mujeres y 514,589 hombres				
NOMBRE DEL INDICADOR	Porcentaje de avance de Estudios técnicos para obra pública realizados				Variable a Medir	Estudios técnicos en obra pública realizados				
MÉTODO CÁLCULO	(Cantidad de Estudios técnicos para obra pública realizados / Cantidad de Estudios técnicos para obra pública proyectados)*100				Tipo de Fórmula	PORCENTAJE				
Datos del indicador	Tipo de Indicador	GESTIÓN		Linea Base		Evaluación < 30 Evaluación >= 30 y < 63 Evaluación >= 63	125			
	Dimensión a med	EFICACIA		Parámetros de Evaluación y Resultado Semaforzado						
	Unidad de medid	Estudios técnicos en obra pública								
	Frecuencia de medición	TRIMESTRAL								
Datos presupuestales	Presupuesto aprobado	\$0.00		Medios de verificación	Reporte trimestral de Estudios Técnicos en Materia de Obra Pública realizados					
	Presupuesto modificado	\$73,850.06								
	Presupuesto pagado	\$3,882,837.20								
	Diferencia Real pagado vs. Presupuesto aprobado	-\$3,882,837.20	0%							
	Diferencia Real pagado vs. Presupuesto modificado	-\$3,808,987.14	1.9%							Fuente de Financiamien
FECHA DE EVALUACIÓN	DESCRIPCIÓN DE LAS ACTIVIDADES EN ESTRICTA CORRELACIÓN A LA META Y AL MÉTODO DE CÁLCULO	DATOS INGRESADOS				TIPOS DE FÓRMULAS Y RESULTADOS				
		Numerador	Denominador (Meta)	Denominador (Año anterior Linea base)	Meta Integral para el efecto de evaluación	Índice	Tasa de Variación	Razón ó Promedio	Porcentaje (Cobertura, Focalización)	Porcentaje de avance
02/10/2023	Se realizaron 5 estudios entre los que encuentran: ESTUDIO PARA IDENTIFICACIÓN DE SITIO Y DESARROLLO PARA PROYECTO DE RAMPA DE EMERGENCIA TRAMO CARR. FED. 57, ESTUDIOS DE MECÁNICA ZONA NORPONIENTE, ESTUDIO COSTO BENEFICIO PA	5	7					125	125	
Tipo de Resultado	Detalle de Resultados por Periodo	Denominador (Metas 100%)			Concepto	Delegacione		Población Beneficiaria		
Real por Periodo	Mes 9 Septiembre	5				Planeado	Municipio de Querétaro	535,188 mujeres y 514,589 hombres		
Acumulad	TOTAL	10								
Observaciones	Por cambios en el POA 2023 en el que en este periodo se aprobaron 3 estudios más de los que se tenían planeados	Real	Municipio de		535,188 mujeres y					
		Número de archivos:		2						


GESTIÓN PARA RESULTADOS
MATRIZ DE INDICADORES PARA RESULTADOS 2023
 Ficha Técnica y Evaluación por Indicador
 Coordinación de Gabinete

DEPENDENCIA	SECRETARIA DE OBRAS PUBLICAS MUNICIPALES				ALINEACIÓN AL PMD						
PROGRAMA	Municipio Planeado Ordenado Y Funcional	CLAVE PMD COMPLETA			Eje	05.00.00.00					
		05.09.03.05.01			Programa	05.09.00.00					
		Ejercicio	2023		Línea de Acción	05.09.03.00					
		Periodo	202309		Componente	05.09.03.05					
NO. DE PROGRAMA	05090000		Fecha de Evaluación	02/10/2023							
RESUMEN NARRATIVO	REALIZACIÓN DE ESTUDIOS Y PROYECTOS PREVIOS PARA OBRA PÚBLICA (8.6)										
META CUANTITATIVA DESCRIPCIÓN	Realizar 7 estudios y proyectos previos requeridos para la obra pública						Meta cifras	7			
META CUALITATIVA	Contar con un Programa Estudios Previos antes de ejecutar obras públicas para garantizar una correcta construcción y aplicación del recurso.						Población Beneficiaria	535,188 mujeres y 514,589 hombres			
NOMBRE DEL INDICADOR	Porcentaje de avance de Estudios y proyectos previos para obra pública realizados						Variable a Medir	Estudios y proyectos previos realizados para obra pública			
MÉTODO CÁLCULO	(Cantidad de Estudios y proyectos previos realizados / Cantidad de Estudios y proyectos previos requeridos)*100						Tipo de Fórmula	PORCENTAJE			
Datos del indicador	Tipo de Indicador	GESTIÓN		Linea Base		Evaluación < 30 Evaluación >= 30 y < 63 Evaluación >= 63	125				
	Dimensión a med	EFICACIA		Parámetros de Evaluación y Resultado Semaforzado							
	Unidad de medid	Estudios y proyectos previos para obra pública									
	Frecuencia de medición	TRIMESTRAL									
Datos presupuestales	Presupuesto aprobado			Medios de verificación		Reporte trimestral de obras de Estudios Previos antes de Ejecutar Obras de alto impacto.					
	Presupuesto modificado										
	Presupuesto pagado										
	Diferencia Real pagado vs. Presupuesto aprobado										
	Diferencia Real pagado vs. Presupuesto modificado			Fuente de Financiamien						Municipal	
FECHA DE EVALUACIÓN	DESCRIPCIÓN DE LAS ACTIVIDADES EN ESTRICTA CORRELACIÓN A LA META Y AL MÉTODO DE CÁLCULO	DATOS INGRESADOS				TIPOS DE FÓRMULAS Y RESULTADOS					
		Numerador	Denominador (Meta)	Denominador (Año anterior Linea base)	Meta Integral para el efecto de evaluación	Índice	Tasa de Variación	Razón ó Promedio	Porcentaje (Cobertura, Focalización)	Porcentaje de avance	
02/10/2023	Se realizaron 5 estudios entre los que encuentran: ESTUDIO PARA IDENTIFICACIÓN DE SITIO Y DESARROLLO PARA PROYECTO DE RAMPAS DE EMERGENCIA TRAMO CARR. FED. 57, ESTUDIOS DE MECÁNICA ZONA NORPONIENTE, ESTUDIO COSTO BENEFICIO PA	5	7					125	125		
Tipo de Resultado	Detalle de Resultados por Periodo			Denominador (Metas 100%)		Concepto	Delegacione		Población Beneficiaria		
Real por Periodo	Mes 9 Septiembre	5			Planeado	Municipio de Querétaro	535,188 mujeres y 514,589 hombres				
Acumulad	TOTAL	10									
Observaciones	Por cambios en el POA 2023, por la necesidad de crear más estudios para el desarrollo de proyectos					Real	Municipio de	535,188 mujeres y			
						Número de archivos:		2			


GESTIÓN PARA RESULTADOS
MATRIZ DE INDICADORES PARA RESULTADOS 2023
 Ficha Técnica y Evaluación por Indicador
 Coordinación de Gabinete

DEPENDENCIA	SECRETARIA DE SERVICIOS PUBLICOS MUNICIPALES				ALINEACIÓN AL PMD					
PROGRAMA	Municipio Planeado Ordenado Y Funcional	CLAVE PMD COMPLETA			Eje	05.00.00.00				
		05.09.05.01			Programa	05.09.00.00				
		Ejercicio	2023		Línea de Acción	05.09.05.00				
		Periodo	202309		Componente	05.09.05.01				
NO. DE PROGRAMA	05090000	Fecha de Evaluación	05/10/2023		Actividad					
NUE Componente					160.0000.00					
RESUMEN NARRATIVO	Áreas Verdes, Parques y Jardines Atendidos									
META CUANTITATIVA DESCRIPCIÓN	Realizar el 100% de las acciones de mantenimiento y rehabilitación programadas				Meta cifras	100%				
META CUALITATIVA	Conservar las áreas verdes en óptimas condiciones en beneficio de los habitantes del Municipio de Querétaro.				Población Beneficiaria	535,188 mujeres y 514,589 hombres				
NOMBRE DEL INDICADOR	Porcentaje de mantenimiento y rehabilitación de áreas verdes				Variable a Medir	Acciones de mantenimiento y rehabilitación de áreas				
MÉTODO CÁLCULO	(Cantidad de acciones de mantenimiento y rehabilitación de áreas verdes realizadas / Cantidad de acciones de mantenimiento y rehabilitación de áreas verdes programadas)*100				Tipo de Fórmula	PORCENTAJE				
Datos del indicador	Tipo de Indicador	GESTIÓN		Línea Base		Evaluación < 30 Evaluación >= 30 y < 63 Evaluación >= 63	100			
	Dimensión a med	EFICACIA		Parámetros de Evaluación y Resultado Semaforzado						
	Unidad de medid	Acciones de mantenimiento y rehabilitación de áreas verdes								
	Frecuencia de medición	TRIMESTRAL								
Datos presupuestales	Presupuesto aprobado	\$0.00		Medios de verificación	Reportes mensuales de acciones de mantenimiento y rehabilitación realizadas					
	Presupuesto modificado	\$2,986,635.29								
	Presupuesto pagado	\$19,180,667.11								
	Diferencia Real pagado vs. Presupuesto aprobado	-\$19,180,667.11	0%							
	Diferencia Real pagado vs. Presupuesto modificado	-\$16,194,031.82	15.57%		Fuente de Financiamien	Municipal				
FECHA DE EVALUACIÓN	DESCRIPCIÓN DE LAS ACTIVIDADES EN ESTRICTA CORRELACIÓN A LA META Y AL MÉTODO DE CÁLCULO	DATOS INGRESADOS				TIPOS DE FÓRMULAS Y RESULTADOS				
		Numerador	Denominador (Meta)	Denominador anterior (Línea base)	Meta Integral para el efecto de evaluación	Índice	Tasa de Variación	Razón ó Promedio	Porcentaje (Cobertura, Focalización)	Porcentaje de avance
05/10/2023	Acciones de mantenimiento y rehabilitación de áreas verdes municipales realizadas	4604	4604					100	100	
Tipo de Resultado	Detalle de Resultados por Periodo	Denominador (Metas 100%)			Concepto	Delegacione		Población Beneficiaria		
Real por Periodo	Mes 9 Septiembre	4604	4604		Planeado	Municipio de Querétaro	535,188 mujeres y 514,589 hombres			
Acumulad	TOTAL	13147	13147							
Observaciones					Real	Municipio de	535,188 mujeres y			
					Número de archivos:		1			


GESTIÓN PARA RESULTADOS
 MATRIZ DE INDICADORES PARA RESULTADOS 2023
 Ficha Técnica y Evaluación por Indicador
 Coordinación de Gabinete

DEPENDENCIA	SECRETARIA DE SERVICIOS PUBLICOS MUNICIPALES				ALINEACIÓN AL PMD					
PROGRAMA	Municipio Planeado Ordenado Y Funcional	CLAVE PMD COMPLETA			Eje	05.00.00.00				
		05.09.05.01.01			Programa	05.09.00.00				
		Ejercicio	2023		Línea de Acción	05.09.05.00				
		Periodo	202309		Componente	05.09.05.01				
NO. DE PROGRAMA	05090000	Fecha de Evaluación	05/10/2023		Actividad	05.09.05.01.01				
					NUE Componente	160.0000.00				
RESUMEN NARRATIVO	CREACION DE AREAS VERDES, PARQUES Y JARDINES (9.9)									
META CUANTITATIVA DESCRIPCIÓN	Realizar la habilitación de 8 parques municipales				Meta cifras	8				
META CUALITATIVA	Lograr la habilitación de áreas verdes, parques y jardines municipales en beneficio de la ciudadanía				Población Beneficiaria	535,188 mujeres y 514,589 hombres				
NOMBRE DEL INDICADOR	Porcentaje de habilitación de áreas verdes, parques y jardines municipales				Variable a Medir	Número de áreas verdes, parques y jardines creados				
MÉTODO CÁLCULO	(Número de áreas verdes, parques y jardines habilitados / Número de áreas verdes, parques y jardines programados)*100				Tipo de Fórmula	PORCENTAJE				
Datos del indicador	Tipo de Indicador	GESTIÓN		Linea Base		<div style="display: flex; align-items: center; justify-content: center;"> <div style="width: 20px; height: 20px; background-color: red; margin-right: 5px;"></div> <div style="width: 20px; height: 20px; background-color: yellow; margin-right: 5px;"></div> <div style="width: 20px; height: 20px; background-color: green; margin-right: 5px;"></div> <div style="margin-left: 10px;"> <p>Evaluación < 30</p> <p>Evaluación >= 30 y < 63</p> <p>Evaluación >= 63</p> </div> </div>	25			
	Dimensión a med	EFICACIA		Parámetros de Evaluación y Resultado Semaforzado						
	Unidad de medid	Áreas verdes, parques y jardines								
	Frecuencia de medición	TRIMESTRAL								
Datos presupuestales	Presupuesto aprobado			Medios de verificación		Reportes trimestrales de parques habilitados				
	Presupuesto modificado									
	Presupuesto pagado									
	Diferencia Real pagado vs. Presupuesto aprobado									
	Diferencia Real pagado vs. Presupuesto modificado			Fuente de Financiamien						Municipal
FECHA DE EVALUACIÓN	DESCRIPCIÓN DE LAS ACTIVIDADES EN ESTRICTA CORRELACIÓN A LA META Y AL MÉTODO DE CÁLCULO	DATOS INGRESADOS				TIPOS DE FÓRMULAS Y RESULTADOS				
		Numerador	Denominador (Meta)	Denominador (Año anterior Linea base)	Meta Integral para el efecto de evaluación	Índice	Tasa de Variación	Razón ó Promedio	Porcentaje (Cobertura, Focalización)	Porcentaje de avance
05/10/2023	Número de áreas verdes, parques y jardines creados	0	8					25	25	
Tipo de Resultado	Detalle de Resultados por Periodo	Denominador (Metas 100%)			Concepto	Delegacione		Población Beneficiaria		
Real por Periodo	Mes 9 Septiembre	0				Planeado	Municipio de Querétaro	535,188 mujeres y 514,589 hombres		
Acumulad	TOTAL	2								
Observaciones						Real	Municipio de	535,188 mujeres y		
						Número de archivos:				


GESTIÓN PARA RESULTADOS
MATRIZ DE INDICADORES PARA RESULTADOS 2023
 Ficha Técnica y Evaluación por Indicador
 Coordinación de Gabinete

DEPENDENCIA	SECRETARIA DE SERVICIOS PUBLICOS MUNICIPALES				ALINEACIÓN AL PMD					
PROGRAMA	Municipio Planeado Ordenado Y Funcional	CLAVE PMD COMPLETA			Eje	05.00.00.00				
		05.09.05.01.04			Programa	05.09.00.00				
		Ejercicio	2023		Línea de Acción	05.09.05.00				
		Periodo	202309		Componente	05.09.05.01				
NO. DE PROGRAMA	05090000		Fecha de Evaluación	05/10/2023		Actividad	05.09.05.01.04			
						NUE Componente	160.0000.00			
RESUMEN NARRATIVO	REHABILITACION DE AREAS VERDES									
META CUANTITATIVA DESCRIPCIÓN	Realizar la rehabilitación de 10 parques municipales					Meta cifras	10			
META CUALITATIVA	Lograr la rehabilitación de las áreas verdes municipales en beneficio de la ciudadanía					Población Beneficiaria	535,188 mujeres y 514,589 hombres			
NOMBRE DEL INDICADOR	Porcentaje de rehabilitación de parques municipales					Variable a Medir	Número de áreas verdes rehabilitadas			
MÉTODO CÁLCULO	(Número de espacios rehabilitados / Número de espacios programados)*100					Tipo de Fórmula	PORCENTAJE			
Datos del indicador	Tipo de Indicador	GESTIÓN		Línea Base		Evaluación < 30 Evaluación >= 30 y < 63 Evaluación >= 63	70			
	Dimensión a med	EFICACIA		Parámetros de Evaluación y Resultado Semaforzado						
	Unidad de medid	Parques rehabilitados								
	Frecuencia de medición	TRIMESTRAL								
Datos presupuestales	Presupuesto aprobado			Medios de verificación	Reportes trimestrales de parques rehabilitados					
	Presupuesto modificado									
	Presupuesto pagado									
	Diferencia Real pagado vs. Presupuesto aprobado									
	Diferencia Real pagado vs. Presupuesto modificado			Fuente de Financiamien	Municipal					
FECHA DE EVALUACIÓN	DESCRIPCIÓN DE LAS ACTIVIDADES EN ESTRICTA CORRELACIÓN A LA META Y AL MÉTODO DE CÁLCULO	DATOS INGRESADOS				TIPOS DE FÓRMULAS Y RESULTADOS				
		Numerador	Denominador or (Meta)	Denominador (Año anterior Línea base)	Meta Integral para el efecto de evaluación	Índice	Tasa de Variación	Razón ó Promedio	Porcentaje (Cobertura, Focalización)	Porcentaje de avance
05/10/2023	Número de áreas verdes rehabilitadas	4	10					70	70	
Tipo de Resultado	Detalle de Resultados por Periodo	Denominador (Metas 100%)			Concepto	Delegacione		Población Beneficiaria		
Real por Periodo	Mes 9 Septiembre	4				Planeado	Municipio de Querétaro	535,188 mujeres y 514,589 hombres		
Acumulad	TOTAL	7								
Observaciones						Real	Municipio de	535,188 mujeres y		
						Número de archivos:		1		


GESTIÓN PARA RESULTADOS
MATRIZ DE INDICADORES PARA RESULTADOS 2023
Ficha Técnica y Evaluación por Indicador
Coordinación de Gabinete

DEPENDENCIA	SECRETARIA DE SERVICIOS PUBLICOS MUNICIPALES				ALINEACIÓN AL PMD					
PROGRAMA	Municipio Planeado Ordenado Y Funcional	CLAVE PMD COMPLETA			Eje	05.00.00.00				
		05.09.05.01.05			Programa	05.09.00.00				
		Ejercicio	2023		Línea de Acción	05.09.05.00				
		Periodo	202309		Componente	05.09.05.01				
NO. DE PROGRAMA	05090000		Fecha de Evaluación	05/10/2023		Actividad	05.09.05.01.05			
						NUE Componente	160.0000.00			
RESUMEN NARRATIVO	EJECUCION DE RIEGO DE AREAS VERDES PUBLICAS									
META CUANTITATIVA DESCRIPCIÓN	Realizar el 100% de las acciones de riego programadas					Meta cifras	100%			
META CUALITATIVA	Realizar las acciones de riego programadas para conservar en óptimas condiciones las áreas verdes públicas en beneficio de los habitantes del Municipio de Querétaro.					Población Beneficiaria	535,188 mujeres y 514,589 hombres			
NOMBRE DEL INDICADOR	Porcentaje de acciones de riego en áreas verdes públicas					Variable a Medir	Acciones de riego de áreas verdes públicas, realizadas			
MÉTODO CÁLCULO	(Número de acciones de riego en áreas verdes realizadas / Número de acciones de riego en áreas verdes programadas)*100					Tipo de Fórmula	PORCENTAJE			
Datos del indicador	Tipo de Indicador	GESTIÓN		Línea Base		Evaluación < 30 Evaluación >= 30 y < 63 Evaluación >= 63	100			
	Dimensión a med	EFICACIA		Parámetros de Evaluación y Resultado Semaforzado						
	Unidad de medid	Acciones de riego en áreas verdes públicas								
	Frecuencia de medición	TRIMESTRAL								
Datos presupuestales	Presupuesto aprobado			Medios de verificación	Reportes mensuales de las acciones de riego en áreas verdes públicas					
	Presupuesto modificado									
	Presupuesto pagado									
	Diferencia Real pagado vs. Presupuesto aprobado									
	Diferencia Real pagado vs. Presupuesto modificado			Fuente de Financiamien	Municipal					
FECHA DE EVALUACIÓN	DESCRIPCIÓN DE LAS ACTIVIDADES EN ESTRICTA CORRELACIÓN A LA META Y AL MÉTODO DE CÁLCULO	DATOS INGRESADOS				TIPOS DE FÓRMULAS Y RESULTADOS				
		Numerador	Denominador or (Meta)	Denominador (Año anterior Línea base)	Meta Integral para el efecto de evaluación	Índice	Tasa de Variación	Razón ó Promedio	Porcentaje (Cobertura, Focalización)	Porcentaje de avance
05/10/2023	Acciones de riego de áreas verdes públicas, realizadas	5733	5733					100	100	
Tipo de Resultado	Detalle de Resultados por Periodo	Denominador (Metas 100%)			Concepto	Delegacione		Población Beneficiaria		
Real por Periodo	Mes 9 Septiembre	5733	5733		Planeado	Municipio de Querétaro	535,188 mujeres y 514,589 hombres			
Acumulad	TOTAL	20894	20894							
Observaciones						Real	Municipio de	535,188 mujeres y		
						Número de archivos:		1		


GESTIÓN PARA RESULTADOS
MATRIZ DE INDICADORES PARA RESULTADOS 2023
 Ficha Técnica y Evaluación por Indicador
 Coordinación de Gabinete

DEPENDENCIA	SECRETARIA DE SERVICIOS PUBLICOS MUNICIPALES				ALINEACIÓN AL PMD					
PROGRAMA	Municipio Planeado Ordenado Y Funcional	CLAVE PMD COMPLETA			Eje	05.00.00.00				
		05.09.05.01.06			Programa	05.09.00.00				
		Ejercicio	2023		Línea de Acción	05.09.05.00				
		Periodo	202309		Componente	05.09.05.01				
NO. DE PROGRAMA	05090000		Fecha de Evaluación	05/10/2023						
RESUMEN NARRATIVO	ATENCIÓN, SEGUIMIENTO Y EJECUCIÓN DE ACTIVIDADES DE PODA Y TALA DE ARBOLES									
META CUANTITATIVA DESCRIPCIÓN	Brindar seguimiento y atención al 100% de los solicitudes de poda y tala de árboles recibidas				Meta cifras	100%				
META CUALITATIVA	Brindar atención y seguimiento a los reportes ciudadanos de poda y tala de árboles en pro del beneficio de los habitantes del Municipio de Querétaro.				Población Beneficiaria	535,188 mujeres y 514,589 hombres				
NOMBRE DEL INDICADOR	Porcentaje de solicitudes de seguimientos y ejecución de los reportes de poda y tala de árboles atendidas				Variable a Medir	Acciones de seguimiento y ejecuciones a los repo				
MÉTODO CÁLCULO	(Número de Solicitudes de poda y tala de árboles revisadas / Número de reportes generados de las solicitudes de poda y tala de árboles recibidas)*100				Tipo de Fórmula	PORCENTAJE				
Datos del indicador	Tipo de Indicador	GESTIÓN		Línea Base		Evaluación < 30 Evaluación >= 30 y < 63 Evaluación >= 63	100			
	Dimensión a med	EFICACIA		Parámetros de Evaluación y Resultado Semaforzado						
	Unidad de medid	Solicitudes de poda y tala de árboles								
	Frecuencia de medición	TRIMESTRAL								
Datos presupuestales	Presupuesto aprobado			Medios de verificación		Listado mensual, de los reportes de poda y tala de árboles y su estatus				
	Presupuesto modificado									
	Presupuesto pagado									
	Diferencia Real pagado vs. Presupuesto aprobado									
	Diferencia Real pagado vs. Presupuesto modificado			Fuente de Financiamien	Municipal					
FECHA DE EVALUACIÓN	DESCRIPCIÓN DE LAS ACTIVIDADES EN ESTRICTA CORRELACIÓN A LA META Y AL MÉTODO DE CÁLCULO	DATOS INGRESADOS				TIPOS DE FÓRMULAS Y RESULTADOS				
		Numerador	Denominador (Meta)	Denominador (Año anterior Línea base)	Meta Integral para el efecto de evaluación	Índice	Tasa de Variación	Razón ó Promedio	Porcentaje (Cobertura, Focalización)	Porcentaje de avance
05/10/2023	Acciones de seguimiento y ejecuciones a los reportes de poda y tala de árboles ingresadas	920	920					100	100	
Tipo de Resultado	Detalle de Resultados por Periodo	Denominador (Metas 100%)			Concepto	Delegacione		Población Beneficiaria		
Real por Periodo	Mes 9 Septiembre	920	920		Planeado	Municipio de Querétaro	535,188 mujeres y 514,589 hombres			
Acumulad	TOTAL	2507	2507							
Observaciones					Real	Municipio de	535,188 mujeres y			
					Número de archivos:		1			

GESTIÓN PARA RESULTADOS
MATRIZ DE INDICADORES PARA RESULTADOS 2023
Ficha Técnica y Evaluación por Indicador
Coordinación de Gabinete

DEPENDENCIA	SECRETARIA DE SERVICIOS PUBLICOS MUNICIPALES				ALINEACIÓN AL PMD					
PROGRAMA	Municipio Planeado Ordenado Y Funcional	CLAVE PMD COMPLETA			Eje	05.00.00.00				
		05.09.05.01.07			Programa	05.09.00.00				
		Ejercicio	2023		Línea de Acción	05.09.05.00				
		Periodo	202309		Componente	05.09.05.01				
NO. DE PROGRAMA	05090000		Fecha de Evaluación	05/10/2023		Actividad	05.09.05.01.07			
				NUE Componente	160.0000.00					
RESUMEN NARRATIVO	ATENCIÓN Y SEGUIMIENTO A LOS REPORTES CIUDADANOS CORRESPONDIENTES A LA LIMPIEZA DE PREDIOS URBANOS BALDÍOS.(7.4 Y 9.3)									
META CUANTITATIVA DESCRIPCIÓN	Atender el 100% de reportes realizados por la ciudadanía, correspondientes a la limpieza de predios urbanos baldíos.				Meta cifras	100%				
META CUALITATIVA	Brindar atención y seguimiento a los reportes realizados por la ciudadanía, correspondientes a la limpieza de predios urbanos baldíos en beneficio de la población del Municipio de Querétaro.				Población Beneficiaria	535,188 mujeres y 514,589 hombres				
NOMBRE DEL INDICADOR	Porcentaje de atención y seguimiento a los reportes realizados por la ciudadanía, correspondientes a la limpieza de predios urbanos baldíos.				Variable a Medir	Cantidad de reportes realizados por la ciudadanía, correspon				
MÉTODO CÁLCULO	(Cantidad de reportes de la ciudadanía, correspondientes a la limpieza de predios urbanos baldíos atendidos / Cantidad de reportes de la ciudadanía, correspondientes a la limpieza de predios urbanos baldíos recibidos)*100				Tipo de Fórmula	PORCENTAJE				
Datos del indicador	Tipo de Indicador	GESTIÓN		Línea Base		Evaluación < 30 Evaluación >= 30 y < 63 Evaluación >= 63	100			
	Dimensión a med	EFICACIA		Parámetros de Evaluación y Resultado Semaforzado						
	Unidad de medid	Reportes de la ciudadanía, correspondientes a la limpieza de predios urbanos b								
	Frecuencia de medición	TRIMESTRAL								
Datos presupuestales	Presupuesto aprobado			Medios de verificación	Verificaciones mensuales en seguimiento a los reportes realizados por la ciudadanía, correspondientes a la limpieza de predios urbanos baldíos.					
	Presupuesto modificado									
	Presupuesto pagado									
	Diferencia Real pagado vs. Presupuesto aprobado									
	Diferencia Real pagado vs. Presupuesto modificado			Fuente de Financiamien	Municipal					
FECHA DE EVALUACIÓN	DESCRIPCIÓN DE LAS ACTIVIDADES EN ESTRICTA CORRELACIÓN A LA META Y AL MÉTODO DE CÁLCULO	DATOS INGRESADOS				TIPOS DE FÓRMULAS Y RESULTADOS				
		Numerador	Denominador (Meta)	Denominador anterior (Línea base)	Meta Integral para el efecto de evaluación	Índice	Tasa de Variación	Razón ó Promedio	Porcentaje (Cobertura, Focalización)	Porcentaje de avance
05/10/2023	Cantidad de reportes realizados por la ciudadanía, correspondientes a la limpieza de predios urbanos baldíos atendidos.	194	194					100	100	
Tipo de Resultado	Detalle de Resultados por Periodo	Denominador (Metas 100%)			Concepto	Delegacione		Población Beneficiaria		
Real por Periodo	Mes 9 Septiembre	194	194		Planeado	Municipio de Querétaro	535,188 mujeres y 514,589 hombres			
Acumulad	TOTAL	583	583							
Observaciones		Real	Municipio de		535,188 mujeres y					
		Número de archivos:		1						

GESTIÓN PARA RESULTADOS
MATRIZ DE INDICADORES PARA RESULTADOS 2023
 Ficha Técnica y Evaluación por Indicador
 Coordinación de Gabinete

DEPENDENCIA	SECRETARIA DE SERVICIOS PUBLICOS MUNICIPALES				ALINEACIÓN AL PMD					
PROGRAMA	Municipio Planeado Ordenado Y Funcional	CLAVE PMD COMPLETA			Eje	05.00.00.00				
		05.09.05.01.08			Programa	05.09.00.00				
		Ejercicio	2023		Línea de Acción	05.09.05.00				
		Periodo	202309		Componente	05.09.05.01				
NO. DE PROGRAMA	05090000		Fecha de Evaluación	05/10/2023		Actividad	05.09.05.01.08			
					NUE Componente	160.0000.00				
RESUMEN NARRATIVO	ATENCIÓN Y SEGUIMIENTO A LOS REPORTES CIUDADANOS CORRESPONDIENTES A LOS RESIDUOS SÓLIDOS URBANOS. (9.3 Y 9.4)									
META CUANTITATIVA DESCRIPCIÓN	Atender el 100% de reportes realizados por la ciudadanía, correspondientes a los residuos sólidos urbanos.				Meta cifras	100%				
META CUALITATIVA	Brindar atención y seguimiento a los reportes realizados por la ciudadanía, correspondientes a los residuos sólidos urbanos en beneficio de la población del Municipio de Querétaro.				Población Beneficiaria	535,188 mujeres y 514,589 hombres				
NOMBRE DEL INDICADOR	Porcentaje de atención y seguimiento a los reportes realizados por la ciudadanía, correspondientes a los residuos sólidos urbanos.				Variable a Medir	Cantidad de reportes realizados por la ciudadanía, correspon				
MÉTODO CÁLCULO	(Cantidad de reportes de la ciudadanía, correspondientes a los residuos sólidos urbanos atendidos / Cantidad de reportes de la ciudadanía, correspondientes a los residuos sólidos urbanos recibidos)*100				Tipo de Fórmula	PORCENTAJE				
Datos del indicador	Tipo de Indicador	GESTIÓN		Línea Base		Evaluación < 30 Evaluación >= 30 y < 63 Evaluación >= 63	100			
	Dimensión a med	EFICACIA		Parámetros de Evaluación y Resultado Semaforzado						
	Unidad de medid	Reportes de la ciudadanía, correspondientes a los residuos sólidos urbanos								
	Frecuencia de medición	TRIMESTRAL								
Datos presupuestales	Presupuesto aprobado			Medios de verificación	Verificaciones mensuales en seguimiento a los reportes realizados por la ciudadanía, correspondientes a los residuos sólidos urbanos.					
	Presupuesto modificado									
	Presupuesto pagado									
	Diferencia Real pagado vs. Presupuesto aprobado									
	Diferencia Real pagado vs. Presupuesto modificado			Fuente de Financiamien	Municipal					
FECHA DE EVALUACIÓN	DESCRIPCIÓN DE LAS ACTIVIDADES EN ESTRICTA CORRELACIÓN A LA META Y AL MÉTODO DE CÁLCULO	DATOS INGRESADOS				TIPOS DE FÓRMULAS Y RESULTADOS				
		Numerador	Denominador (Meta)	Denominador (Año anterior Línea base)	Meta Integral para el efecto de evaluación	Índice	Tasa de Variación	Razón ó Promedio	Porcentaje (Cobertura, Focalización)	Porcentaje de avance
05/10/2023	Cantidad de reportes realizados por la ciudadanía, correspondientes a los residuos sólidos urbanos atendidos.	214	214					100	100	
Tipo de Resultado	Detalle de Resultados por Periodo	Denominador (Metas 100%)			Concepto	Delegacione		Población Beneficiaria		
Real por Periodo	Mes 9 Septiembre	214	214		Planeado	Municipio de Querétaro	535,188 mujeres y 514,589 hombres			
Acumulad	TOTAL	557	557							
Observaciones		Real	Municipio de		535,188 mujeres y					
		Número de archivos:			1					