




DEPENDENCIA	INSTITUTO MUNICIPAL DE PLANEACION			ALINEACIÓN AL PMD					
PROGRAMA	Municipio Planeado Ordenado Y Funcional	CLAVE PMD COMPLETA			Eje	05.00.00.00			
		05.09.01.01			Programa	05.09.00.00			
		Ejercicio	2023		Línea de Acción	05.09.01.00			
		Periodo	202303		Componente	05.09.01.01			
NO. DE PROGRAMA	05090000	Fecha de Evaluación	12/04/2023	Actividad					
				NUE Componente	260.0000.00				
RESUMEN NARRATIVO	Planeación Territorial, atendida								
META CUANTITATIVA DESCRIPCIÓN	Realizar 24 acciones de vinculación orientadas al ordenamiento estratégico integral del Municipio de Querétaro			Meta cifras	24				
META CUALITATIVA	Ser un municipio que cuenta con instrumentos rectores de su desarrollo territorial ordenado y con visión metropolitana sostenible en beneficio de la población			Población Beneficiaria	535,188 mujeres y 514,589 hombres				
NOMBRE DEL INDICADOR	Porcentaje de avance de acciones de vinculación orientadas al ordenamiento estratégico integral del Municipio de Querétaro			Variable a Medir	Acciones de vinculación impulsadas				
MÉTODO CÁLCULO	(Cantidad de acciones de vinculación realizadas/ Cantidad de acciones proyectadas)*100			Tipo de Fórmula	PORCENTAJE				
Datos del indicador	Tipo de Indicador	GESTIÓN		Línea Base		Evaluación < 10 Evaluación >= 10 y < 21 Evaluación >= 21	20.83		
	Dimensión a med	EFICACIA		Parámetros de Evaluación y Resultado Semaforizado					
	Unidad de medid	Acciones de vinculación							
	Frecuencia de medición	TRIMESTRAL							
Datos presupuestales	Presupuesto aprobado	\$0.00		Medios de verificación	Reporte trimestral de avance en las acciones vinculadas realizadas para el desarrollo integral del Municipio de Querétaro				
	Presupuesto modificado	-\$86,441.36							
	Presupuesto pagado	\$466,229.26							
	Diferencia Real pagado vs. Presupuesto aprobado	-\$466,229.26	0%						
	Diferencia Real pagado vs. Presupuesto modificado	-\$552,670.62	-18.54%	Fuente de Financiamien	Municipal				
FECHA DE EVALUACIÓN	DESCRIPCIÓN DE LAS ACTIVIDADES EN ESTRICTA CORRELACIÓN A LA META Y AL MÉTODO DE CÁLCULO	DATOS INGRESADOS				TIPOS DE FÓRMULAS Y RESULTADOS			
		Numerador	Denominador (Meta)	Denominador anterior (Línea base)	Meta Integral para el efecto de evaluación	Índice	Tasa de Variación	Razón ó Promedio	Porcentaje (Cobertura, Focalización)
12/04/2023	Reunión con el Implan del Marques enfoque metropolitano, seguimiento de la Cumbre del Habitat en America Latina ONU Habitat, Reunión con la ANIMP (Asociación Mexicana de IMPLANES), Reunión con el Municipio de Huimilpan enfoque metropolitano	5	24					20.83	20.83
Tipo de Resultado	Detalle de Resultados por Periodo	Denominador (Metas 100%)			Concepto	Delegacione		Población Beneficiaria	
Real por Periodo	Mes 3 Marzo	5				Planeado	Municipio de Querétaro	535,188 mujeres y 514,589 hombres	
Acumulad	TOTAL	5							
Observaciones					Real	Municipio de	535,188 mujeres y		
					Número de archivos:		2		

GESTIÓN PARA RESULTADOS
MATRIZ DE INDICADORES PARA RESULTADOS 2023
 Ficha Técnica y Evaluación por Indicador
 Coordinación de Gabinete

DEPENDENCIA	INSTITUTO MUNICIPAL DE PLANEACION			ALINEACIÓN AL PMD						
PROGRAMA	Municipio Planeado Ordenado Y Funcional	CLAVE PMD COMPLETA 05.09.01.01.04			Eje	05.00.00.00				
		Ejercicio	2023		Programa	05.09.00.00				
		Periodo	202303		Línea de Acción	05.09.01.00				
NO. DE PROGRAMA	05090000	Fecha de Evaluación	12/04/2023		Componente	05.09.01.01				
					Actividad	05.09.01.01.04				
					NUE Componente	260.0000.00				
RESUMEN NARRATIVO	DESARROLLAR ACCIONES PARA LA IMPLEMENTACION Y CONSTITUCION DE LA COMISION INTERINSTITUCIONAL DE GOBERNANZA A LARGO PLAZO (12.5 Y 12.8)									
META CUANTITATIVA DESCRIPCIÓN	Desarrollar 2 acciones para la instrumentación e implementación de la Comisión Interinstitucional de Gobernanza a largo plazo.				Meta cifras	2				
META CUALITATIVA	Contar con un mecanismo que garantice el seguimiento de la Agenda 2030 en Querétaro a través del Plan Querétaro 2050 en beneficio de la ciudad y la ciudadanía				Población Beneficiaria	535,188 mujeres y 514,589 hombres				
NOMBRE DEL INDICADOR	Porcentaje de cumplimiento de las acciones realizadas para la instrumentación e implementación Comisión Interinstitucional de Gobernanza a largo plazo				Variable a Medir	Mecanismo de participación realizados				
MÉTODO CÁLCULO	(cantidad de acciones para la instrumentación e implementación Comisión Interinstitucional de Gobernanza realizadas / cantidad de acciones para la instrumentación e implementación Comisión Interinstitucional de Gobernanza proyectadas)*100				Tipo de Fórmula	PORCENTAJE				
Datos del indicador	Tipo de Indicador	GESTIÓN		Línea Base		Evaluación < 10 Evaluación >= 10 y < 21 Evaluación >= 21	5.5			
	Dimensión a med	EFICACIA		Parámetros de Evaluación y Resultado Semaforizado						
	Unidad de medid	Acciones para la instrumentación e implementación Comisión Int								
	Frecuencia de medición	TRIMESTRAL								
Datos presupuestales	Presupuesto aprobado			Medios de verificación		Reporte trimestral del cumplimiento de las acciones realizadas para la instrumentación e implementación Comisión Interinstitucional de Gobernanza				
	Presupuesto modificado									
	Presupuesto pagado									
	Diferencia Real pagado vs. Presupuesto aprobado									
	Diferencia Real pagado vs. Presupuesto modificado			Fuente de Financiamien						Municipal
FECHA DE EVALUACIÓN	DESCRIPCIÓN DE LAS ACTIVIDADES EN ESTRICTA CORRELACIÓN A LA META Y AL MÉTODO DE CÁLCULO	DATOS INGRESADOS				TIPOS DE FÓRMULAS Y RESULTADOS				
		Numerador	Denominador (Meta)	Denominador (Año anterior Línea base)	Meta Integral para el efecto de evaluación	Índice	Tasa de Variación	Razón ó Promedio	Porcentaje (Cobertura, Focalización)	Porcentaje de avance
12/04/2023	acciones para la instrumentación e implementación de ka comisión interinstitucional de gobernanza a largo plazo	.11	2					5.5	5.5	
Tipo de Resultado	Detalle de Resultados por Periodo	Denominador (Metas 100%)			Concepto	Delegacione		Población Beneficiaria		
Real por Periodo	Mes 3 Marzo	.11				Planeado	Municipio de Querétaro	535,188 mujeres y 514,589 hombres		
Acumulad	TOTAL	.11								
Observaciones					Real	Municipio de	535,188 mujeres y			
					Número de archivos:		2			

GESTIÓN PARA RESULTADOS
MATRIZ DE INDICADORES PARA RESULTADOS 2023
 Ficha Técnica y Evaluación por Indicador
 Coordinación de Gabinete


DEPENDENCIA	INSTITUTO MUNICIPAL DE PLANEACION				ALINEACIÓN AL PMD				
PROGRAMA	Municipio Planeado Ordenado Y Funcional	CLAVE PMD COMPLETA			Eje	05.00.00.00			
		05.09.01.01.05			Programa	05.09.00.00			
		Ejercicio	2023		Línea de Acción	05.09.01.00			
		Periodo	202303		Componente	05.09.01.01			
NO. DE PROGRAMA	05090000		Fecha de Evaluación	11/04/2023		Actividad	05.09.01.01.05		
						NUE Componente	260.0000.00		
RESUMEN NARRATIVO	POSICIONAMIENTO DEL CIET MEDIANTE LA DIFUSION DE INFORMACION ESTRATEGICA TERRITORIAL PARA LA TOMA DE DECISIONES								
META CUANTITATIVA DESCRIPCIÓN	Realizar 3 publicaciones en temas planeación urbana de Querétaro					Meta cifras	3		
META CUALITATIVA	Contar con información actualizada y relevante en temas de la ciudad y planeación para la consulta ciudadana					Población Beneficiaria	535,188 mujeres y 514,589 hombres		
NOMBRE DEL INDICADOR	Porcentaje de avance en las publicaciones en temas de planeación en el Municipio de Querétaro					Variable a Medir	Contenido informativo, gráfico y estadístico en temas d		
MÉTODO CÁLCULO	(Cantidad de publicaciones realizadas y difundidas / Cantidad de publicaciones proyectadas)*100					Tipo de Fórmula	PORCENTAJE		
Datos del indicador	Tipo de Indicador	GESTIÓN		Línea Base		Evaluación < 10 Evaluación >= 10 y < 21 Evaluación >= 21	33.33		
	Dimensión a med	EFICACIA		Parámetros de Evaluación y Resultado Semaforizado					
	Unidad de medid	Número de Publicaciones de contenido informativo, gráfico y estadístico							
	Frecuencia de medición	TRIMESTRAL							
Datos presupuestales	Presupuesto aprobado			Medios de verificación		Reporte trimestral de las publicaciones en planeación urbana en el Municipio de Querétaro.			
	Presupuesto modificado								
	Presupuesto pagado								
	Diferencia Real pagado vs. Presupuesto aprobado								
	Diferencia Real pagado vs. Presupuesto modificado			Fuente de Financiamien					Municipal
FECHA DE EVALUACIÓN	DESCRIPCIÓN DE LAS ACTIVIDADES EN ESTRICTA CORRELACIÓN A LA META Y AL MÉTODO DE CÁLCULO	DATOS INGRESADOS				TIPOS DE FÓRMULAS Y RESULTADOS			
		Numerador	Denominador (Meta)	Denominador (Año anterior Línea base)	Meta Integral para el efecto de evaluación	Índice	Tasa de Variación	Razón ó Promedio	Porcentaje (Cobertura, Focalización)
11/04/2023	se genero un folleto informativo de la delegación municipal Josefa Vergara, datps informativos, estadísticos y gráficos	1	3					33.33	33.33
Tipo de Resultado	Detalle de Resultados por Periodo	Denominador (Metas 100%)			Concepto	Delegacione		Población Beneficiaria	
Real por Periodo	Mes 3 Marzo	1				Planeado	Municipio de Querétaro	535,188 mujeres y 514,589 hombres	
Acumulad	TOTAL	1							
Observaciones						Real	Municipio de	535,188 mujeres y	
						Número de archivos:		2	

GESTIÓN PARA RESULTADOS
 MATRIZ DE INDICADORES PARA RESULTADOS 2023
 Ficha Técnica y Evaluación por Indicador
 Coordinación de Gabinete


DEPENDENCIA	COORDINACION DE GESTION CIUDADANA				ALINEACIÓN AL PMD					
PROGRAMA	Municipio Planeado Ordenado Y Funcional	CLAVE PMD COMPLETA			Eje	05.00.00.00				
		05.09.02.02			Programa	05.09.00.00				
		Ejercicio	2023		Línea de Acción	05.09.02.00				
		Periodo	202303		Componente	05.09.02.02				
NO. DE PROGRAMA	05090000	Fecha de Evaluación	05/04/2023		Actividad					
					NUE Componente	113.0000.00				
RESUMEN NARRATIVO	Programa Integral de Atención Ciudadana Implementado									
META CUANTITATIVA DESCRIPCIÓN	Recibir, ingresar y canalizar al sistema del municipio el 100% de las solicitudes de trámite y servicios de la ciudadanía realizadas a través del módulo de atención y toma turno				Meta cifras	100%				
META CUALITATIVA	Contribuir a la atención integral de los trámites y servicios en beneficio de la población del municipio de Querétaro a través del módulo de atención y toma turno.				Población Beneficiaria	535,188 mujeres y 514,589 hombres				
NOMBRE DEL INDICADOR	Porcentaje de solicitudes de trámites y servicios ingresados y canalizados a través del módulo de atención y toma turno.				Variable a Medir	Solicitudes de trámites y servicios ingresados y canalizados a través				
MÉTODO CÁLCULO	(Cantidad de solicitudes de trámites y servicios a través del módulo de atención y toma turno atendidos / Cantidad de solicitudes de trámites y servicios a través del módulo de atención y toma turno recibidos)*100				Tipo de Fórmula	PORCENTAJE				
Datos del indicador	Tipo de Indicador	GESTIÓN		Línea Base		<div style="display: flex; align-items: center; justify-content: center;"> <div style="background-color: red; width: 20px; height: 20px; margin-right: 5px;"></div> Evaluación < 10 </div> <div style="background-color: yellow; width: 20px; height: 20px; margin-right: 5px; margin-top: 5px;"></div> Evaluación >= 10 y < 21				

DEPENDENCIA	COORDINACION DE GESTION CIUDADANA				ALINEACIÓN AL PMD					
PROGRAMA	Municipio Planeado Ordenado Y Funcional	CLAVE PMD COMPLETA			Eje	05.00.00.00				
		05.09.02.02.04			Programa	05.09.00.00				
		Ejercicio	2023		Línea de Acción	05.09.02.00				
		Periodo	202303		Componente	05.09.02.02				
NO. DE PROGRAMA	05090000		Fecha de Evaluación	05/04/2023		Actividad	05.09.02.02.04			
				NUE Componente	113.0000.00					
RESUMEN NARRATIVO	SEGUIMIENTO A TODAS LAS PETICIONES CIUDADANAS RECIBIDAS A TRAVES DE VENTANILLA UNICA, VINCULACION CIUDADANA, CAT 070 Y ENCUESTAS DE OPINION									
META CUANTITATIVA DESCRIPCIÓN	Recibir, ingresar y canalizar al sistema del municipio el 100% de las solicitudes de trámite y servicios de la ciudadanía realizadas a través de las Ventanillas de Atención, Vinculación Ciudadana, CAT 070 y Encuestas de Opinión.				Meta cifras	100%				
META CUALITATIVA	Contribuir a la atención integral de los trámites y servicios en beneficio de la población del municipio de Querétaro a través de las Ventanillas de Atención, Vinculación Ciudadana, CAT 070 y Encuestas de Opinión.				Población Beneficiaria	535,188 mujeres y 514,589 hombres				
NOMBRE DEL INDICADOR	Porcentaje de solicitudes de trámites y servicios ingresados y canalizados al sistema a través de las Ventanillas de Atención, Vinculación Ciudadana, CAT 070 y Encuestas de Opinión.				Variable a Medir	Solicitudes de trámites y servicios ingresados y canalizados a los siste				
MÉTODO CÁLCULO	(Cantidad de solicitudes de trámites y servicios a través de las Ventanillas de Atención, Vinculación Ciudadana y CAT 070 y Encuestas de Opinión., atendidos/ Cantidad de solicitudes de trámites y servicios a través de las Ventanillas de Atención, Vinculación Ciudadana y CAT 070 y Encuestas de O				Tipo de Fórmula	PORCENTAJE				
Datos del indicador	Tipo de Indicador	GESTIÓN		Línea Base		Evaluación < 10 Evaluación >= 10 y < 21 Evaluación >= 21	100	●		
	Dimensión a med	EFICIENCIA		Parámetros de Evaluación y Resultado Semaforzado						
	Unidad de medid	Ciudadanos y ciudadanas canalizados a través de las Ventanillas de Atención, Vinc								
	Frecuencia de medición	TRIMESTRAL								
Datos presupuestales	Presupuesto aprobado			Medios de verificación		Reportes, gráficas y/o bitácoras, Formato de Respuestas de Ventanillas de Atención, Vinculación Ciudadana y CAT 070 y Encuestas de Opinión.				
	Presupuesto modificado									
	Presupuesto pagado									
	Diferencia Real pagado vs. Presupuesto aprobado									
	Diferencia Real pagado vs. Presupuesto modificado			Fuente de Financiamien						Municipal
FECHA DE EVALUACIÓN	DESCRIPCIÓN DE LAS ACTIVIDADES EN ESTRICTA CORRELACIÓN A LA META Y AL MÉTODO DE CÁLCULO	DATOS INGRESADOS				TIPOS DE FÓRMULAS Y RESULTADOS				
		Numerador	Denominador (Meta)	Denominador anterior (Línea base)	Meta Integral para el efecto de evaluación	Índice	Tasa de Variación	Razón ó Promedio	Porcentaje (Cobertura, Focalización)	Porcentaje de avance
05/04/2023	Se recibieron 19,051 trámites y servicios a través de las Ventanillas de Atención, Vinculación Ciudadana, CAT 070 y Encuestas de Opinión, de los cuales 19,051 fueron canalizados a las dependencias, entidades u organismos municipales encarga	19051	19051					100	100	
Tipo de Resultado	Detalle de Resultados por Periodo			Denominador (Metas 100%)		Concepto	Delegacione		Población Beneficiaria	
Real por Periodo	Mes 3 Marzo	19051	19051		Planeado	Municipio de Querétaro	535,188 mujeres y 514,589 hombres			
Acumulad	TOTAL	19051	19051							
Observaciones		Real	Municipio de		535,188 mujeres y					
		Número de archivos:		2						


GESTIÓN PARA RESULTADOS
MATRIZ DE INDICADORES PARA RESULTADOS 2023
 Ficha Técnica y Evaluación por Indicador
 Coordinación de Gabinete

DEPENDENCIA	COORDINACION DE GABINETE				ALINEACIÓN AL PMD					
PROGRAMA	Municipio Planeado Ordenado Y Funcional	CLAVE PMD COMPLETA			Eje	05.00.00.00				
		05.09.02.03			Programa	05.09.00.00				
		Ejercicio	2023		Línea de Acción	05.09.02.00				
		Periodo	202303		Componente	05.09.02.03				
NO. DE PROGRAMA	05090000		Fecha de Evaluación	05/04/2023						
RESUMEN NARRATIVO	Coordinación para el Impulso de la Mejora Regulatoria, Implementado									
META CUANTITATIVA DESCRIPCIÓN	Ejecutar un Programa Anual de Mejora Regulatoria.				Meta cifras	1				
META CUALITATIVA	Dar estructura a las Acciones Institucionales de Mejora Regulatoria				Población Beneficiaria	2368467				
NOMBRE DEL INDICADOR	Porcentaje de avance del Programa Anual de Mejora Regulatoria				Variable a Medir	Cumplimiento del Programa Anual de Mejora Regulatoria.				
MÉTODO CÁLCULO	(Avance del Programa Anual de Mejora Regulatoria realizado / Avance del Programa Anual de Mejora Regulatoria programado)*100				Tipo de Fórmula	PORCENTAJE				
Datos del indicador	Tipo de Indicador	GESTIÓN		Línea Base		Evaluación < 10 Evaluación >= 10 y < 21 Evaluación >= 21	50			
	Dimensión a med	EFICACIA		Parámetros de Evaluación y Resultado Semaforizado						
	Unidad de medid	Avance del Programa Anual de Mejora Regulatoria								
	Frecuencia de medición	TRIMESTRAL								
Datos presupuestales	Presupuesto aprobado	\$0.00		Medios de verificación	Reporte de Avance del Programa Anual de Mejora Regulatoria					
	Presupuesto modificado	-\$92,092.61								
	Presupuesto pagado	\$355,465.22								
	Diferencia Real pagado vs. Presupuesto aprobado	-\$355,465.22	0%							
	Diferencia Real pagado vs. Presupuesto modificado	-\$447,557.83	-25.91%							Fuente de Financiamien
FECHA DE EVALUACIÓN	DESCRIPCIÓN DE LAS ACTIVIDADES EN ESTRICTA CORRELACIÓN A LA META Y AL MÉTODO DE CÁLCULO	DATOS INGRESADOS				TIPOS DE FÓRMULAS Y RESULTADOS				
		Numerador	Denominador or (Meta)	Denominador (Año anterior Línea base)	Meta Integral para el efecto de evaluación	Índice	Tasa de Variación	Razón ó Promedio	Porcentaje (Cobertura, Focalización)	Porcentaje de avance
05/04/2023	En este trimestre se realiza la planeación e integración del Programa Anual de Mejora Regulatoria.	.5	1					50	50	
Tipo de Resultado	Detalle de Resultados por Periodo	Denominador (Metas 100%)			Concepto	Delegacione		Población Beneficiaria		
Real por Periodo	Mes 3 Marzo	.5				Planeado	Municipio de Querétaro		2368467	
Acumulad	TOTAL	.5								
Observaciones					Real	Municipio de		2368467		
					Número de archivos:		2			


GESTIÓN PARA RESULTADOS
MATRIZ DE INDICADORES PARA RESULTADOS 2023
 Ficha Técnica y Evaluación por Indicador
 Coordinación de Gabinete

DEPENDENCIA	COORDINACION DE GABINETE				ALINEACIÓN AL PMD					
PROGRAMA	Municipio Planeado Ordenado Y Funcional	CLAVE PMD COMPLETA			Eje	05.00.00.00				
		05.09.02.03.01			Programa	05.09.00.00				
		Ejercicio	2023		Línea de Acción	05.09.02.00				
		Periodo	202303		Componente	05.09.02.03				
NO. DE PROGRAMA	05090000	Fecha de Evaluación	05/04/2023							
RESUMEN NARRATIVO	INSTRUMENTACION DE LA MEJORA REGULATORIA									
META CUANTITATIVA DESCRIPCIÓN	Instrumentar y Ejecutar las 4 fases del programa anual de Mejora Regulatoria (Planeación, Integración, Aprobación y Ejecución).				Meta cifras	4				
META CUALITATIVA	Dar seguimiento a las 4 fases del programa anual de Mejora Regulatoria a través de sus acciones institucionales				Población Beneficiaria	2368467				
NOMBRE DEL INDICADOR	Porcentaje de avance de las fases (Planeación, Integración, Aprobación y Ejecución) del Programa Anual de Mejora Regulatoria				Variable a Medir	Instrumentación y Ejecución de las 4 fases del Programa Anual de Mejora Regulatoria				
MÉTODO CÁLCULO	(Número de fases realizadas / Número de fases programadas)*100				Tipo de Fórmula	PORCENTAJE				
Datos del indicador	Tipo de Indicador	GESTIÓN		Línea Base		Evaluación < 10 Evaluación >= 10 y < 21 Evaluación >= 21	50			
	Dimensión a med	EFICACIA		Parámetros de Evaluación y Resultado Semaforzado						
	Unidad de medid	Fases realizadas del Programa Anual de Mejora Regulatoria								
	Frecuencia de medición	TRIMESTRAL								
Datos presupuestales	Presupuesto aprobado			Medios de verificación		Documentos de Informe de Avance y cumplimiento del Programa Anual de Mejora Regulatoria				
	Presupuesto modificado									
	Presupuesto pagado									
	Diferencia Real pagado vs. Presupuesto aprobado									
	Diferencia Real pagado vs. Presupuesto modificado			Fuente de Financiamien	Municipal					
FECHA DE EVALUACIÓN	DESCRIPCIÓN DE LAS ACTIVIDADES EN ESTRICTA CORRELACIÓN A LA META Y AL MÉTODO DE CÁLCULO	DATOS INGRESADOS				TIPOS DE FÓRMULAS Y RESULTADOS				
		Numerador	Denominador (Meta)	Denominador (Año anterior Línea base)	Meta Integral para el efecto de evaluación	Índice	Tasa de Variación	Razón ó Promedio	Porcentaje (Cobertura, Focalización)	Porcentaje de avance
05/04/2023	En este trimestre se han realizado 2 fases del programa de Mejora Regulatoria (Planeación e Integración)	2	4					50	50	
Tipo de Resultado	Detalle de Resultados por Periodo	Denominador (Metas 100%)			Concepto	Delegacione		Población Beneficiaria		
Real por Periodo	Mes 3 Marzo	2			Planeado	Municipio de Querétaro		2368467		
Acumulad	TOTAL	2								
Observaciones					Real	Municipio de		2368467		
					Número de archivos:		1			


GESTIÓN PARA RESULTADOS
MATRIZ DE INDICADORES PARA RESULTADOS 2023
 Ficha Técnica y Evaluación por Indicador
 Coordinación de Gabinete

DEPENDENCIA	SECRETARIA DE SERVICIOS PUBLICOS MUNICIPALES				ALINEACIÓN AL PMD					
PROGRAMA	Municipio Planeado Ordenado Y Funcional	CLAVE PMD COMPLETA			Eje	05.00.00.00				
		05.09.03.01			Programa	05.09.00.00				
		Ejercicio	2023		Línea de Acción	05.09.03.00				
		Periodo	202303		Componente	05.09.03.01				
NO. DE PROGRAMA	05090000		Fecha de Evaluación	04/04/2023						
RESUMEN NARRATIVO	Servicios de Alumbrado Público Prestados									
META CUANTITATIVA DESCRIPCIÓN	Atender el 100% de las tomas de luz instaladas				Meta cifras	100%				
META CUALITATIVA	Mantener en óptimo estado y funcionamiento la totalidad de las tomas de luz instaladas en beneficio de las personas que habitan en el Municipio de Querétaro.				Población Beneficiaria	535,188 mujeres y 514,589 hombres				
NOMBRE DEL INDICADOR	Porcentaje de atención a tomas de luz atendidas				Variable a Medir	Acciones de atención a tomas de luz instaladas				
MÉTODO CÁLCULO	(Totalidad de tomas de luz atendidas/ totalidad de tomas de luz instaladas)*100				Tipo de Fórmula	PORCENTAJE				
Datos del indicador	Tipo de Indicador	GESTIÓN		Línea Base		Evaluación < 10 Evaluación >= 10 y < 21 Evaluación >= 21	100			
	Dimensión a med	EFICACIA		Parámetros de Evaluación y Resultado Semaforzado						
	Unidad de medid	Tomas de luz								
	Frecuencia de medición	TRIMESTRAL								
Datos presupuestales	Presupuesto aprobado	\$0.00		Medios de verificación	Reportes mensuales de las tomas de luz atendidas					
	Presupuesto modificado	-\$140,804.00								
	Presupuesto pagado	\$7,706,889.32								
	Diferencia Real pagado vs. Presupuesto aprobado	-\$7,706,889.32	0%							
	Diferencia Real pagado vs. Presupuesto modificado	-\$7,847,693.32	-1.83%		Fuente de Financiamien	Municipal				
FECHA DE EVALUACIÓN	DESCRIPCIÓN DE LAS ACTIVIDADES EN ESTRICTA CORRELACIÓN A LA META Y AL MÉTODO DE CÁLCULO	DATOS INGRESADOS				TIPOS DE FÓRMULAS Y RESULTADOS				
		Numerador	Denominador or (Meta)	Denominador (Año anterior Línea base)	Meta Integral para el efecto de evaluación	Índice	Tasa de Variación	Razón ó Promedio	Porcentaje (Cobertura, Focalización)	Porcentaje de avance
04/04/2023	Acciones de atención a las tomas de luz instaladas	34	34					100	100	
Tipo de Resultado	Detalle de Resultados por Periodo	Denominador (Metas 100%)			Concepto	Delegacione		Población Beneficiaria		
Real por Periodo	Mes 3 Marzo	34	34		Planeado	Municipio de Querétaro	535,188 mujeres y 514,589 hombres			
Acumulad	TOTAL	34	34							
Observaciones					Real	Municipio de	535,188 mujeres y			
					Número de archivos:		1			


GESTIÓN PARA RESULTADOS
MATRIZ DE INDICADORES PARA RESULTADOS 2023
 Ficha Técnica y Evaluación por Indicador
 Coordinación de Gabinete

DEPENDENCIA	SECRETARIA DE SERVICIOS PUBLICOS MUNICIPALES				ALINEACIÓN AL PMD					
PROGRAMA	Municipio Planeado Ordenado Y Funcional	CLAVE PMD COMPLETA			Eje	05.00.00.00				
		05.09.03.01.02			Programa	05.09.00.00				
		Ejercicio	2023		Línea de Acción	05.09.03.00				
		Periodo	202303		Componente	05.09.03.01				
NO. DE PROGRAMA	05090000		Fecha de Evaluación	04/04/2023		Actividad	05.09.03.01.02			
						NUE Componente	160.0000.00			
RESUMEN NARRATIVO	COLOCACION Y REPOSICION DE LUMINARIAS EN VIA PUBLICA									
META CUANTITATIVA DESCRIPCIÓN	Atender el 100% de las solicitudes ciudadanas de mantenimiento de luminarias en vía pública					Meta cifras	100%			
META CUALITATIVA	Mantener en óptimo estado y funcionamiento la totalidad de las luminarias instaladas en vía pública en beneficio de las personas que habitan en el Municipio de Querétaro.					Población Beneficiaria	535,188 mujeres y 514,589 hombres			
NOMBRE DEL INDICADOR	Porcentaje de reportes ciudadanos de luminarias en vía pública atendidos					Variable a Medir	Luminarias en vía pública atendidas			
MÉTODO CÁLCULO	(Totalidad de reportes ciudadanos de luminarias en vía pública levantados / totalidad de reportes ciudadanos de luminarias en vía pública atendidos)*100					Tipo de Fórmula	PORCENTAJE			
Datos del indicador	Tipo de Indicador	GESTIÓN		Línea Base		Evaluación < 10 Evaluación >= 10 y < 21 Evaluación >= 21	100			
	Dimensión a med	EFICACIA		Parámetros de Evaluación y Resultado Semaforzado						
	Unidad de medid	Reportes ciudadanos de luminarias en vía pública								
	Frecuencia de medición	TRIMESTRAL								
Datos presupuestales	Presupuesto aprobado			Medios de verificación	Reportes mensuales de los reportes ciudadanos de luminarias en vía pública atendidos					
	Presupuesto modificado									
	Presupuesto pagado									
	Diferencia Real pagado vs. Presupuesto aprobado									
	Diferencia Real pagado vs. Presupuesto modificado			Fuente de Financiamien	Municipal					
FECHA DE EVALUACIÓN	DESCRIPCIÓN DE LAS ACTIVIDADES EN ESTRICTA CORRELACIÓN A LA META Y AL MÉTODO DE CÁLCULO	DATOS INGRESADOS				TIPOS DE FÓRMULAS Y RESULTADOS				
		Numerador	Denominador (Meta)	Denominador (Año anterior Línea base)	Meta Integral para el efecto de evaluación	Índice	Tasa de Variación	Razón ó Promedio	Porcentaje (Cobertura, Focalización)	Porcentaje de avance
04/04/2023	COLOCACIÓN Y REPOSICIÓN DE LUMINARIAS EN VÍA PÚBLICA	892	892					100	100	
Tipo de Resultado	Detalle de Resultados por Periodo	Denominador (Metas 100%)			Concepto	Delegacione		Población Beneficiaria		
Real por Periodo	Mes 3 Marzo	892	892		Planeado	Municipio de Querétaro	535,188 mujeres y 514,589 hombres			
Acumulad	TOTAL	892	892							
Observaciones						Real	Municipio de	535,188 mujeres y		
						Número de archivos:		1		


GESTIÓN PARA RESULTADOS
 MATRIZ DE INDICADORES PARA RESULTADOS 2023
 Ficha Técnica y Evaluación por Indicador
 Coordinación de Gabinete

DEPENDENCIA	SECRETARIA DE SERVICIOS PUBLICOS MUNICIPALES				ALINEACIÓN AL PMD						
PROGRAMA	Municipio Planeado Ordenado Y Funcional	CLAVE PMD COMPLETA			Eje	05.00.00.00					
		05.09.03.02			Programa	05.09.00.00					
		Ejercicio	2023		Línea de Acción	05.09.03.00					
		Periodo	202303		Componente	05.09.03.02					
NO. DE PROGRAMA	05090000	Fecha de Evaluación	04/04/2023							Actividad	
					NUE Componente	160.0000.00					
RESUMEN NARRATIVO	Conservación de Espacios Públicos Municipales Realizados										
META CUANTITATIVA DESCRIPCIÓN	Realizar acciones de conservación al 85% de los espacios públicos del Municipio de Querétaro				Meta cifras	85%					
META CUALITATIVA	Conservar los espacios públicos municipales en beneficio de los habitantes del Municipio de Querétaro.				Población Beneficiaria	535,188 mujeres y 514,589 hombres					
NOMBRE DEL INDICADOR	Porcentaje de Conservación de los espacios públicos municipales				Variable a Medir	Acciones de conservación de espacios públicos mun					
MÉTODO CÁLCULO	(Cantidad de acciones de conservación de espacios públicos municipales realizadas / cantidad de acciones de conservación de espacios públicos municipales programadas)*100				Tipo de Fórmula	PORCENTAJE					
Datos del indicador	Tipo de Indicador	GESTIÓN		Línea Base		Evaluación < 10 Evaluación >= 10 y < 21 Evaluación >= 21	100				
	Dimensión a med	EFICACIA		Parámetros de							
	Unidad de medid	Acciones de conservación a los espacios públicos		Evaluación y Resultado Semaforzado							
	Frecuencia de medición	TRIMESTRAL									
Datos presupuestales	Presupuesto aprobado	\$0.00		Medios de verificación	Reportes mensuales de las acciones de conservación a los espacios públicos realizadas						
	Presupuesto modificado	-\$1,589,310.07									
	Presupuesto pagado	\$7,613,810.97									
	Diferencia Real pagado vs. Presupuesto aprobado	-\$7,613,810.97	0%								
	Diferencia Real pagado vs. Presupuesto modificado	-\$9,203,121.04	-20.87%		Fuente de Financiamien	Municipal					
FECHA DE EVALUACIÓN	DESCRIPCIÓN DE LAS ACTIVIDADES EN ESTRICTA CORRELACIÓN A LA META Y AL MÉTODO DE CÁLCULO	DATOS INGRESADOS				TIPOS DE FÓRMULAS Y RESULTADOS					
		Numerador	Denominador or (Meta)	Denominador (Año anterior Línea base)	Meta Integral para el efecto de evaluación	Índice	Tasa de Variación	Razón ó Promedio	Porcentaje (Cobertura, Focalización)	Porcentaje de avance	
04/04/2023	Acciones de conservación de los espacios públicos del Municipio de Querétaro realizadas	266	266					100	100		
Tipo de Resultado	Detalle de Resultados por Periodo		Denominador (Metas 100%)		Concepto	Delegacione		Población Beneficiaria			
Real por Periodo	Mes 3 Marzo	266	266		Planeado	Municipio de Querétaro	535,188 mujeres y 514,589 hombres				
Acumulad	TOTAL	266	266								
Observaciones					Real	Municipio de	535,188 mujeres y				
						Número de archivos:				1	


GESTIÓN PARA RESULTADOS
MATRIZ DE INDICADORES PARA RESULTADOS 2023
 Ficha Técnica y Evaluación por Indicador
 Coordinación de Gabinete

DEPENDENCIA	SECRETARIA DE SERVICIOS PUBLICOS MUNICIPALES				ALINEACIÓN AL PMD					
PROGRAMA	Municipio Planeado Ordenado Y Funcional	CLAVE PMD COMPLETA			Eje	05.00.00.00				
		05.09.03.02.01			Programa	05.09.00.00				
		Ejercicio	2023		Línea de Acción	05.09.03.00				
		Periodo	202303		Componente	05.09.03.02				
NO. DE PROGRAMA	05090000		Fecha de Evaluación	04/04/2023		Actividad	05.09.03.02.01			
						NUE Componente	160.0000.00			
RESUMEN NARRATIVO	REALIZACION DE MANTENIMIENTO DE FUENTES, SISTEMAS DE RIEGO Y CARCAMOS									
META CUANTITATIVA DESCRIPCIÓN	Realizar 218 acciones de mantenimiento para 144 fuentes, 53 sistemas de riego y 23 cárcamos del Municipio de Querétaro				Meta cifras	85%				
META CUALITATIVA	Mantener en óptimo estado las fuentes, sistemas de riego y cárcamos en beneficio de los habitantes del Municipio de Querétaro.				Población Beneficiaria	535,188 mujeres y 514,589 hombres				
NOMBRE DEL INDICADOR	Porcentaje de mantenimiento a las fuentes, sistemas de riego y cárcamos				Variable a Medir	Acciones de mantenimiento a fuentes, sistemas de riego y cárcamos				
MÉTODO CÁLCULO	(Cantidad de acciones de mantenimiento a fuentes, sistemas de riego y cárcamos realizadas / cantidad de acciones de mantenimiento a fuentes, sistemas de riego y cárcamos programadas)*100				Tipo de Fórmula	PORCENTAJE				
Datos del indicador	Tipo de Indicador	GESTIÓN		Línea Base		Evaluación < 10 Evaluación >= 10 y < 21 Evaluación >= 21	100			
	Dimensión a med	EFICACIA		Parámetros de Evaluación y Resultado Semaforizado						
	Unidad de medid	Acciones de mantenimiento a las fuentes, sistemas de riego y cárcamos								
	Frecuencia de medición	TRIMESTRAL								
Datos presupuestales	Presupuesto aprobado			Medios de verificación		Reportes mensuales de las acciones de mantenimiento a las fuentes, sistemas de riego y cárcamos				
	Presupuesto modificado									
	Presupuesto pagado									
	Diferencia Real pagado vs. Presupuesto aprobado									
	Diferencia Real pagado vs. Presupuesto modificado			Fuente de Financiamien						Municipal
FECHA DE EVALUACIÓN	DESCRIPCIÓN DE LAS ACTIVIDADES EN ESTRICTA CORRELACIÓN A LA META Y AL MÉTODO DE CÁLCULO	DATOS INGRESADOS				TIPOS DE FÓRMULAS Y RESULTADOS				
		Numerador	Denominador (Meta)	Denominador (Año anterior Línea base)	Meta Integral para el efecto de evaluación	Índice	Tasa de Variación	Razón ó Promedio	Porcentaje (Cobertura, Focalización)	Porcentaje de avance
04/04/2023	REALIZACIÓN DE MANTENIMIENTO DE FUENTES, SISTEMAS DE RIEGO Y CÁRCAMOS	218	218					100	100	
Tipo de Resultado	Detalle de Resultados por Periodo			Denominador (Metas 100%)		Concepto	Delegacione		Población Beneficiaria	
Real por Periodo	Mes 3 Marzo	218	218		Planeado	Municipio de Querétaro	535,188 mujeres y 514,589 hombres			
Acumulad	TOTAL	218	218							
Observaciones					Real	Municipio de	535,188 mujeres y			
					Número de archivos:		1			


GESTIÓN PARA RESULTADOS
MATRIZ DE INDICADORES PARA RESULTADOS 2023
 Ficha Técnica y Evaluación por Indicador
 Coordinación de Gabinete

DEPENDENCIA	SECRETARIA DE SERVICIOS PUBLICOS MUNICIPALES				ALINEACIÓN AL PMD					
PROGRAMA	Municipio Planeado Ordenado Y Funcional	CLAVE PMD COMPLETA			Eje	05.00.00.00				
		05.09.03.02.02			Programa	05.09.00.00				
		Ejercicio	2023		Línea de Acción	05.09.03.00				
		Periodo	202303		Componente	05.09.03.02				
NO. DE PROGRAMA	05090000		Fecha de Evaluación	04/04/2023		Actividad	05.09.03.02.02			
					NUE Componente	160.0000.00				
RESUMEN NARRATIVO	REALIZACION DE MANTENIMIENTO DE INFRAESTRUCTURA, PLAZAS PUBLICAS, PUENTES VIALES Y DESAZOLVES									
META CUANTITATIVA DESCRIPCIÓN	Realizar al 100% las acciones de mantenimiento a la infraestructura, plazas públicas, puentes viales y desazolves del Municipio de Querétaro				Meta cifras	85%				
META CUALITATIVA	Mantener en óptimo estado la infraestructura, plazas públicas, puentes viales y desazolves en beneficio de los habitantes del Municipio de Querétaro.				Población Beneficiaria	535,188 mujeres y 514,589 hombres				
NOMBRE DEL INDICADOR	Porcentaje de mantenimiento a la infraestructura, plazas públicas, puentes viales y desazolves				Variable a Medir	Acciones de mantenimiento de infraestructura, plazas				
MÉTODO CÁLCULO	(Cantidad de acciones de mantenimiento a infraestructura, plazas públicas, puentes viales y desazolves realizadas / cantidad de acciones de mantenimiento a infraestructura, plazas públicas, puentes viales y desazolves programadas)* 100				Tipo de Fórmula	PORCENTAJE				
Datos del indicador	Tipo de Indicador	GESTIÓN		Línea Base		Evaluación < 10 Evaluación >= 10 y < 21 Evaluación >= 21	100			
	Dimensión a med	EFICACIA		Parámetros de Evaluación y Resultado Semaforzado						
	Unidad de medid	Acciones de mantenimiento a la infraestructura, plazas públicas, puentes viales y des								
	Frecuencia de medición	TRIMESTRAL								
Datos presupuestales	Presupuesto aprobado			Medios de verificación	Reportes mensuales de las acciones de mantenimiento a la infraestructura, plazas públicas, puentes viales y desazolves					
	Presupuesto modificado									
	Presupuesto pagado									
	Diferencia Real pagado vs. Presupuesto aprobado									
	Diferencia Real pagado vs. Presupuesto modificado			Fuente de Financiamien	Municipal					
FECHA DE EVALUACIÓN	DESCRIPCIÓN DE LAS ACTIVIDADES EN ESTRICTA CORRELACIÓN A LA META Y AL MÉTODO DE CÁLCULO	DATOS INGRESADOS				TIPOS DE FÓRMULAS Y RESULTADOS				
		Numerador	Denominador (Meta)	Denominador (Año anterior Línea base)	Meta Integral para el efecto de evaluación	Índice	Tasa de Variación	Razón ó Promedio	Porcentaje (Cobertura, Focalización)	Porcentaje de avance
04/04/2023	REALIZACIÓN DE MANTENIMIENTO DE INFRAESTRUCTURA, PLAZAS PUBLICAS, PUENTES VIALES Y DESAZOLVE	859	859					100	100	
Tipo de Resultado	Detalle de Resultados por Periodo	Denominador (Metas 100%)			Concepto	Delegacione		Población Beneficiaria		
Real por Periodo	Mes 3 Marzo	859	859		Planeado	Municipio de Querétaro	535,188 mujeres y 514,589 hombres			
Acumulad	TOTAL	859	859							
Observaciones					Real	Municipio de	535,188 mujeres y			
					Número de archivos:		1			


GESTIÓN PARA RESULTADOS
MATRIZ DE INDICADORES PARA RESULTADOS 2023
 Ficha Técnica y Evaluación por Indicador
 Coordinación de Gabinete

DEPENDENCIA	SECRETARIA DE SERVICIOS PUBLICOS MUNICIPALES			ALINEACIÓN AL PMD						
PROGRAMA	Municipio Planeado Ordenado Y Funcional	CLAVE PMD COMPLETA			Eje	05.00.00.00				
		05.09.03.02.03			Programa	05.09.00.00				
		Ejercicio	2023		Línea de Acción	05.09.03.00				
		Periodo	202303		Componente	05.09.03.02				
NO. DE PROGRAMA	05090000	Fecha de Evaluación	04/04/2023	Actividad	05.09.03.02.03					
				NUE Componente	160.0000.00					
RESUMEN NARRATIVO	REALIZACION DE MANTENIMIENTO DEL TALLER DE HOJALATERIA PARA REHABILITACION DE JARDINES									
META CUANTITATIVA DESCRIPCIÓN	Realizar al 100% las acciones de mantenimiento de infraestructura ya instalada, por el taller de herrería para la rehabilitación de los jardines, parques e infraestructura en plazas públicas del Municipio de Querétaro			Meta cifras	85%					
META CUALITATIVA	Conservar y mantener en óptimo estado la infraestructura ya instalada, por el taller de herrería para llevar a cabo la rehabilitación de jardines en beneficio de los habitantes del Municipio de Querétaro.			Población Beneficiaria	535,188 mujeres y 514,589 hombres					
NOMBRE DEL INDICADOR	Porcentaje de mantenimiento a infraestructura ya instalada, por el taller de herrería para la rehabilitación de jardines parques e infraestructura en plazas públicas			Variable a Medir	Acciones de mantenimiento a infraestructura ya insta					
MÉTODO CÁLCULO	(Cantidad de acciones de mantenimiento del taller de hojalatería para rehabilitación de jardines realizadas / cantidad de acciones de mantenimiento del taller de hojalatería para rehabilitación de jardines programadas)* 100			Tipo de Fórmula	PORCENTAJE					
Datos del indicador	Tipo de Indicador	GESTIÓN		Línea Base		Evaluación < 10 Evaluación >= 10 y < 21 Evaluación >= 21	100			
	Dimensión a med	EFICACIA		Parámetros de Evaluación y Resultado Semaforzado						
	Unidad de medid	Acciones de mantenimiento al taller de hojalatería para la rehabilitación de jardines								
	Frecuencia de medición	TRIMESTRAL								
Datos presupuestales	Presupuesto aprobado			Medios de verificación	Reportes mensuales de las acciones de mantenimiento al taller de hojalatería para la rehabilitación de jardines					
	Presupuesto modificado									
	Presupuesto pagado									
	Diferencia Real pagado vs. Presupuesto aprobado									
	Diferencia Real pagado vs. Presupuesto modificado			Fuente de Financiamien	Municipal					
FECHA DE EVALUACIÓN	DESCRIPCIÓN DE LAS ACTIVIDADES EN ESTRICTA CORRELACIÓN A LA META Y AL MÉTODO DE CÁLCULO	DATOS INGRESADOS				TIPOS DE FÓRMULAS Y RESULTADOS				
		Numerador	Denominador (Meta)	Denominador (Año anterior Línea base)	Meta Integral para el efecto de evaluación	Índice	Tasa de Variación	Razón ó Promedio	Porcentaje (Cobertura, Focalización)	Porcentaje de avance
04/04/2023	REALIZACIÓN DE MANTENIMIENTO DEL TALLER DE HOJALATERIA PARA REHABILITACIÓN DE JARDINES	308	308					100	100	
Tipo de Resultado	Detalle de Resultados por Periodo	Denominador (Metas 100%)			Concepto	Delegacione		Población Beneficiaria		
Real por Periodo	Mes 3 Marzo	308	308		Planeado	Municipio de Querétaro	535,188 mujeres y 514,589 hombres			
Acumulad	TOTAL	308	308							
Observaciones		Real	Municipio de		535,188 mujeres y					
		Número de archivos:			1					


GESTIÓN PARA RESULTADOS
MATRIZ DE INDICADORES PARA RESULTADOS 2023
Ficha Técnica y Evaluación por Indicador
Coordinación de Gabinete

DEPENDENCIA	SECRETARIA DE SERVICIOS PUBLICOS MUNICIPALES				ALINEACIÓN AL PMD						
PROGRAMA	Municipio Planeado Ordenado Y Funcional	CLAVE PMD COMPLETA 05.09.03.02.04			Eje	05.00.00.00					
		Ejercicio	2023		Programa	05.09.00.00					
		Periodo	202303		Línea de Acción	05.09.03.00					
NO. DE PROGRAMA	05090000	Fecha de Evaluación	04/04/2023		Componente	05.09.03.02					
					Actividad	05.09.03.02.04					
					NUE Componente	160.0000.00					
RESUMEN NARRATIVO	UTILIZACION DE M³ DE AGUA TRATADA PARA EL PROGRAMA DE MANTENIMIENTO DE PUNTOS VERDES DEL MUNICIPIO DE QUERÉTARO. (8.2)										
META CUANTITATIVA DESCRIPCIÓN	Aprovechar al 100% el agua tratada en el riego de las áreas verdes				Meta cifras	100%					
META CUALITATIVA	Que se utilice al 100% el agua tratada obtenida, en el mantenimiento óptimo de las áreas verdes del Municipio de Querétaro				Población Beneficiaria	535,188 mujeres y 514,589 hombres					
NOMBRE DEL INDICADOR	Porcentaje de M3 utilizados en áreas verdes públicas				Variable a Medir	M3 de agua tratada que son utilizados en el riego de áreas verdes					
MÉTODO CÁLCULO	(Cantidad de M3 de agua tratada obtenida / Cantidad de M3 de agua regada en áreas verdes programadas)*100				Tipo de Fórmula	PORCENTAJE					
Datos del indicador	Tipo de Indicador	GESTIÓN		Línea Base		Evaluación < 10 Evaluación >= 10 y < 21 Evaluación >= 21	100				
	Dimensión a med	EFICACIA		Parámetros de Evaluación y Resultado Semaforzado							
	Unidad de medid	M3 de agua tratada para riego en áreas verdes									
	Frecuencia de medición	TRIMESTRAL									
Datos presupuestales	Presupuesto aprobado			Medios de verificación		Reportes mensuales de los m3 de riego en áreas verdes públicas					
	Presupuesto modificado										
	Presupuesto pagado										
	Diferencia Real pagado vs. Presupuesto aprobado										
	Diferencia Real pagado vs. Presupuesto modificado			Fuente de Financiamien							Municipal
FECHA DE EVALUACIÓN	DESCRIPCIÓN DE LAS ACTIVIDADES EN ESTRICTA CORRELACIÓN A LA META Y AL MÉTODO DE CÁLCULO	DATOS INGRESADOS				TIPOS DE FÓRMULAS Y RESULTADOS					
		Numerador	Denominador (Meta)	Denominador anterior (Línea base)	Meta Integral para el efecto de evaluación	Índice	Tasa de Variación	Razón ó Promedio	Porcentaje (Cobertura, Focalización)	Porcentaje de avance	
04/04/2023	UTILIZACIÓN DE M³ DE AGUA TRATADA PARA EL PROGRAMA DE MANTENIMIENTO DE PUNTOS VERDES DEL MUNICIPIO DE QUERÉTARO. (8.2)	79595	79595					100	100		
Tipo de Resultado	Detalle de Resultados por Periodo			Denominador (Metas 100%)		Concepto	Delegacione		Población Beneficiaria		
Real por Periodo	Mes 3 Marzo	79595	79595		Planeado	Municipio de Querétaro	535,188 mujeres y 514,589 hombres				
Acumulad	TOTAL	79595	79595								
Observaciones						Real	Municipio de		535,188 mujeres y		
						Número de archivos:		1			


GESTIÓN PARA RESULTADOS
 MATRIZ DE INDICADORES PARA RESULTADOS 2023
 Ficha Técnica y Evaluación por Indicador
 Coordinación de Gabinete

DEPENDENCIA	SECRETARIA DE SERVICIOS PUBLICOS MUNICIPALES			ALINEACIÓN AL PMD					
PROGRAMA	Municipio Planeado Ordenado Y Funcional	CLAVE PMD COMPLETA			Eje	05.00.00.00			
		05.09.03.03			Programa	05.09.00.00			
		Ejercicio	2023		Línea de Acción	05.09.03.00			
		Periodo	202303		Componente	05.09.03.03			
NO. DE PROGRAMA	05090000	Fecha de Evaluación	04/04/2023	Actividad					
				NUE Componente	160.0000.00				
RESUMEN NARRATIVO	Mantenimiento y Administración de Panteones Municipales Realizados								
META CUANTITATIVA DESCRIPCIÓN	Administrar el 100% los Panteones Municipales			Meta cifras	100%				
META CUALITATIVA	Mejorar el servicio y condiciones de los panteones municipales conservando el buen estado de los mismos brindando servicios de calidad a los usuarios del Municipio de Querétaro.			Población Beneficiaria	535,188 mujeres y 514,589 hombres				
NOMBRE DEL INDICADOR	Porcentaje de Servicios de administración y mantenimiento de los panteones municipales			Variable a Medir	Servicios de Mantenimiento y Administración de los P				
MÉTODO CÁLCULO	(Cantidad de servicios de administración y mantenimiento de los panteones municipales realizados / Cantidad de servicios de administración y mantenimiento de los panteones municipales programados)*100			Tipo de Fórmula	PORCENTAJE				
Datos del indicador	Tipo de Indicador	GESTIÓN		Línea Base		Evaluación < 10 Evaluación >= 10 y < 21 Evaluación >= 21	100		
	Dimensión a med	EFICACIA		Parámetros de Evaluación y Resultado Semaforzado					
	Unidad de medid	Servicios de Administración y Mantenimiento en los Panteones Municipales							
	Frecuencia de medición	TRIMESTRAL							
Datos presupuestales	Presupuesto aprobado	\$0.00		Medios de verificación	Reportes mensuales de los Servicios de Administración y Mantenimiento realizados en los Panteones Municipales				
	Presupuesto modificado	\$952,321.52							
	Presupuesto pagado	\$882,248.86							
	Diferencia Real pagado vs. Presupuesto aprobado	-\$882,248.86	0%						
	Diferencia Real pagado vs. Presupuesto modificado	\$70,072.66	107.94%	Fuente de Financiamien	Municipal				
FECHA DE EVALUACIÓN	DESCRIPCIÓN DE LAS ACTIVIDADES EN ESTRICTA CORRELACIÓN A LA META Y AL MÉTODO DE CÁLCULO	DATOS INGRESADOS				TIPOS DE FÓRMULAS Y RESULTADOS			
		Numerador	Denominador (Meta)	Denominador (Año anterior Línea base)	Meta Integral para el efecto de evaluación	Índice	Tasa de Variación	Razón ó Promedio	Porcentaje (Cobertura, Focalización)
04/04/2023	Acciones de mantenimiento y Administración de Panteones Municipales Realizada	5179	5179					100	100
Tipo de Resultado	Detalle de Resultados por Periodo	Denominador (Metas 100%)			Concepto	Delegacione		Población Beneficiaria	
Real por Periodo	Mes 3 Marzo	5179	5179		Planeado	Municipio de Querétaro	535,188 mujeres y 514,589 hombres		
Acumulad	TOTAL	5179	5179						
Observaciones					Real	Municipio de	535,188 mujeres y		
					Número de archivos:		1		


GESTIÓN PARA RESULTADOS
MATRIZ DE INDICADORES PARA RESULTADOS 2023
 Ficha Técnica y Evaluación por Indicador
 Coordinación de Gabinete

DEPENDENCIA	SECRETARIA DE SERVICIOS PUBLICOS MUNICIPALES				ALINEACIÓN AL PMD					
PROGRAMA	Municipio Planeado Ordenado Y Funcional	CLAVE PMD COMPLETA			Eje	05.00.00.00				
		05.09.03.03.01			Programa	05.09.00.00				
		Ejercicio	2023		Línea de Acción	05.09.03.00				
		Periodo	202303		Componente	05.09.03.03				
NO. DE PROGRAMA	05090000		Fecha de Evaluación	04/04/2023						
RESUMEN NARRATIVO	ATENCIÓN DE SOLICITUDES AUTORIZADAS POR REGISTRO CIVIL DE LOS SERVICIOS DE INHUMACION Y EXHUMACION REALIZADAS EN LOS PANTEONES MUNICIPALES									
META CUANTITATIVA DESCRIPCIÓN	Atender el 100% de las solicitudes de los Servicios de Inhumación y Exhumación				Meta cifras	100%				
META CUALITATIVA	Garantizar la atención integral de las solicitudes de servicios de Inhumación y Exhumación ofreciendo un servicio de calidad a los solicitantes				Población Beneficiaria	535,188 mujeres y 514,589 hombres				
NOMBRE DEL INDICADOR	Porcentaje de Servicios de Inhumación y Exhumación atendidas				Variable a Medir	Servicios de Inhumación y Exhumación solicitado				
MÉTODO CÁLCULO	(Cantidad de solicitudes de servicios de Inhumación y Exhumación atendidas / Cantidad de solicitudes de servicios de Inhumación y Exhumación recibidas)*100				Tipo de Fórmula	PORCENTAJE				
Datos del indicador	Tipo de Indicador	GESTIÓN		Línea Base		Evaluación < 10 Evaluación >= 10 y < 21 Evaluación >= 21	100			
	Dimensión a med	EFICACIA		Parámetros de Evaluación y Resultado Semaforzado						
	Unidad de medid	Solicitud de Servicios de Inhumación y Exhumación								
	Frecuencia de medición	TRIMESTRAL								
Datos presupuestales	Presupuesto aprobado			Medios de verificación	Reportes mensuales de las Solicitudes de los Servicios de Inhumación y Exhumación atendidos					
	Presupuesto modificado									
	Presupuesto pagado									
	Diferencia Real pagado vs. Presupuesto aprobado									
	Diferencia Real pagado vs. Presupuesto modificado			Fuente de Financiamien	Municipal					
FECHA DE EVALUACIÓN	DESCRIPCIÓN DE LAS ACTIVIDADES EN ESTRICTA CORRELACIÓN A LA META Y AL MÉTODO DE CÁLCULO	DATOS INGRESADOS				TIPOS DE FÓRMULAS Y RESULTADOS				
		Numerador	Denominador (Meta)	Denominador (Año anterior Línea base)	Meta Integral para el efecto de evaluación	Índice	Tasa de Variación	Razón ó Promedio	Porcentaje (Cobertura, Focalización)	Porcentaje de avance
04/04/2023	ATENCIÓN DE SOLICITUDES AUTORIZADAS POR REGISTRO CIVIL DE LOS SERVICIOS DE INHUMACIÓN Y EXHUMACIÓN REALIZADAS EN LOS PANTEONES MUNICIPALES	1285	1285					100	100	
Tipo de Resultado	Detalle de Resultados por Periodo			Denominador (Metas 100%)	Concepto	Delegacione		Población Beneficiaria		
Real por Periodo	Mes 3 Marzo	1285	1285		Planeado	Municipio de Querétaro	535,188 mujeres y 514,589 hombres			
Acumulad	TOTAL	1285	1285							
Observaciones					Real	Municipio de	535,188 mujeres y			
					Número de archivos:		1			

GESTIÓN PARA RESULTADOS
MATRIZ DE INDICADORES PARA RESULTADOS 2023
 Ficha Técnica y Evaluación por Indicador
 Coordinación de Gabinete

DEPENDENCIA	SECRETARIA DE SERVICIOS PUBLICOS MUNICIPALES			ALINEACIÓN AL PMD						
PROGRAMA	Municipio Planeado Ordenado Y Funcional	CLAVE PMD COMPLETA			Eje	05.00.00.00				
		05.09.03.04			Programa	05.09.00.00				
		Ejercicio	2023		Línea de Acción	05.09.03.00				
		Periodo	202303		Componente	05.09.03.04				
NO. DE PROGRAMA	05090000	Fecha de Evaluación	04/04/2023	Actividad						
NUE Componente					160.0000.00					
RESUMEN NARRATIVO	Operación del Rastro Municipal Desarrollada									
META CUANTITATIVA DESCRIPCIÓN	Obtener un nivel de satisfacción del 95% en las encuestas de percepción realizadas a la ciudadanía			Meta cifras	95%					
META CUALITATIVA	Mejorar el servicio y la calidad del rastro en beneficio de la población			Población Beneficiaria	535,188 mujeres y 514,589 hombres					
NOMBRE DEL INDICADOR	Porcentaje de Satisfacción en el servicio del Rastro Municipal			Variable a Medir	Percepción ciudadana del servicio y calidad del R					
MÉTODO CÁLCULO	(Cantidad de puntos obtenidos en las encuestas de percepción en el servicio del Rastro Municipal / Cantidad total máxima de puntos alcanzables en las encuestas de percepción en el servicio del Rastro Municipal)* 100			Tipo de Fórmula	PORCENTAJE					
Datos del indicador	Tipo de Indicador	GESTIÓN		Línea Base		Evaluación < 10 Evaluación >= 10 y < 21 Evaluación >= 21	95.87			
	Dimensión a med	CALIDAD		Parámetros de Evaluación y Resultado Semaforzado						
	Unidad de medid	Puntos de encuesta de atención ciudadana								
	Frecuencia de medición	TRIMESTRAL								
Datos presupuestales	Presupuesto aprobado	\$0.00		Medios de verificación	Reportes mensuales de las encuestas de satisfacción ciudadana					
	Presupuesto modificado	\$1,631,109.55								
	Presupuesto pagado	\$8,158,573.51								
	Diferencia Real pagado vs. Presupuesto aprobado	-\$8,158,573.51	0%							
	Diferencia Real pagado vs. Presupuesto modificado	-\$6,527,463.96	19.99%		Fuente de Financiamien	Municipal				
FECHA DE EVALUACIÓN	DESCRIPCIÓN DE LAS ACTIVIDADES EN ESTRICTA CORRELACIÓN A LA META Y AL MÉTODO DE CÁLCULO	DATOS INGRESADOS				TIPOS DE FÓRMULAS Y RESULTADOS				
		Numerador	Denominador (Meta)	Denominador anterior (Línea base)	Meta Integral para el efecto de evaluación	Índice	Tasa de Variación	Razón ó Promedio	Porcentaje (Cobertura, Focalización)	Porcentaje de avance
04/04/2023	Obtener un nivel de satisfacción del 95% en las encuestas de percepción realizadas a la ciudadanía	2253	2350					95.87	95.87	
Tipo de Resultado	Detalle de Resultados por Periodo	Denominador (Metas 100%)			Concepto	Delegacione		Población Beneficiaria		
Real por Periodo	Mes 3 Marzo	2253	2350		Planeado	Municipio de Querétaro	535,188 mujeres y 514,589 hombres			
Acumulad	TOTAL	2253	2350							
Observaciones					Real	Municipio de	535,188 mujeres y			
					Número de archivos:		1			


GESTIÓN PARA RESULTADOS
MATRIZ DE INDICADORES PARA RESULTADOS 2023
 Ficha Técnica y Evaluación por Indicador
 Coordinación de Gabinete

DEPENDENCIA	SECRETARIA DE SERVICIOS PUBLICOS MUNICIPALES				ALINEACIÓN AL PMD					
PROGRAMA	Municipio Planeado Ordenado Y Funcional	CLAVE PMD COMPLETA			Eje	05.00.00.00				
		05.09.03.04.01			Programa	05.09.00.00				
		Ejercicio	2023		Línea de Acción	05.09.03.00				
		Periodo	202303		Componente	05.09.03.04				
NO. DE PROGRAMA	05090000	Fecha de Evaluación	04/04/2023		Actividad	05.09.03.04.01				
					NUE Componente	160.0000.00				
RESUMEN NARRATIVO	ATENCIÓN A LAS OBSERVACIONES DE ENTIDADES VERIFICADORAS E INTERNAS, EN MATERIA DE SANIDAD									
META CUANTITATIVA DESCRIPCIÓN	Dar cumplimiento al 100% de las observaciones sanitarias detectadas, requeridas de acuerdo a las fechas de cumplimiento para mantener la certificación TIF				Meta cifras	95%				
META CUALITATIVA	Mantener la certificación TIF del Rastro Municipal en beneficio de los habitantes del Municipio de Querétaro.				Población Beneficiaria	535,188 mujeres y 514,589 hombres				
NOMBRE DEL INDICADOR	Porcentaje de Observaciones sanitarias atendidas				Variable a Medir	Observaciones sanitarias solventadas				
MÉTODO CÁLCULO	(Número de observaciones en materia de sanidad atendidas / Número de observaciones en materia de sanidad realizadas)*100				Tipo de Fórmula	PORCENTAJE				
Datos del indicador	Tipo de Indicador	GESTIÓN		Línea Base		Evaluación < 10 Evaluación >= 10 y < 21 Evaluación >= 21	66.67			
	Dimensión a med	EFICIENCIA		Parámetros de Evaluación y Resultado Semaforzado						
	Unidad de medid	Observaciones sanitarias								
	Frecuencia de medición	TRIMESTRAL								
Datos presupuestales	Presupuesto aprobado			Medios de verificación		Reportes mensuales de acciones sanitarias atendidas				
	Presupuesto modificado									
	Presupuesto pagado									
	Diferencia Real pagado vs. Presupuesto aprobado									
	Diferencia Real pagado vs. Presupuesto modificado			Fuente de Financiamien	Municipal					
FECHA DE EVALUACIÓN	DESCRIPCIÓN DE LAS ACTIVIDADES EN ESTRICTA CORRELACIÓN A LA META Y AL MÉTODO DE CÁLCULO	DATOS INGRESADOS				TIPOS DE FÓRMULAS Y RESULTADOS				
		Numerador	Denominador (Meta)	Denominador (Año anterior Línea base)	Meta Integral para el efecto de evaluación	Índice	Tasa de Variación	Razón ó Promedio	Porcentaje (Cobertura, Focalización)	Porcentaje de avance
04/04/2023	Dar cumplimiento a las observaciones sanitarias detectadas, requeridas de acuerdo a las fechas de cumplimiento para mantener la certificación TIF	10	15					66.67	66.67	
Tipo de Resultado	Detalle de Resultados por Periodo	Denominador (Metas 100%)			Concepto	Delegacione		Población Beneficiaria		
Real por Periodo	Mes 3 Marzo	10	15		Planeado	Municipio de Querétaro	535,188 mujeres y 514,589 hombres			
Acumulad	TOTAL	10	15							
Observaciones					Real	Municipio de	535,188 mujeres y			
					Número de archivos:		1			


GESTIÓN PARA RESULTADOS
 MATRIZ DE INDICADORES PARA RESULTADOS 2023
 Ficha Técnica y Evaluación por Indicador
 Coordinación de Gabinete

DEPENDENCIA	SECRETARIA DE SERVICIOS PUBLICOS MUNICIPALES					ALINEACIÓN AL PMD								
PROGRAMA	Municipio Planeado Ordenado Y Funcional	CLAVE PMD COMPLETA				Eje	05.00.00.00							
		05.09.03.04.02				Programa	05.09.00.00							
		Ejercicio	2023			Línea de Acción	05.09.03.00							
		Periodo	202303			Componente	05.09.03.04							
NO. DE PROGRAMA	05090000			Fecha de Evaluación	04/04/2023					Actividad	05.09.03.04.02			
										NUE Componente	160.0000.00			
RESUMEN NARRATIVO	AUMENTO EN LA CAPACIDAD DE CABEZAS PROCESADAS PARA LA OPERACION DEL RASTRO													
META CUANTITATIVA DESCRIPCIÓN	Incrementar en un 1% la producción de producto cárnico (cabezas) respecto al año anterior							Meta cifras	1					
META CUALITATIVA	Incrementar el número de cabezas procesadas en beneficio de la población							Población Beneficiaria	535,188 mujeres y 514,589 hombres					
NOMBRE DEL INDICADOR	Tasa de Aumento en la capacidad de cabezas procesadas							Variable a Medir	Cabezas de ganados procesadas					
MÉTODO CÁLCULO	((Número de cabezas procesadas en el periodo actual / Número de cabezas procesadas en el mismo periodo del ejercicio anterior) - 1)*100							Tipo de Fórmula	TASA					
Datos del indicador	Tipo de Indicador		GESTIÓN		Línea Base		194685							
	Dimensión a med		EFICIENCIA		Parámetros de Evaluación y Resultado Semaforzado		Evaluación < 10		21.98					
	Unidad de medid		Número de cabezas procesadas									Evaluación >= 10 y < 21		
	Frecuencia de medición		TRIMESTRAL		Evaluación >= 21									
Presupuesto aprobado				Medios de verificación		Reportes mensuales de cabezas procesadas								
Presupuesto modificado														
Presupuesto pagado														
Diferencia Real pagado vs. Presupuesto aprobado														
Diferencia Real pagado vs. Presupuesto modificado				Fuente de Financiamien		Municipal								
FECHA DE EVALUACIÓN	DESCRIPCIÓN DE LAS ACTIVIDADES EN ESTRICTA CORRELACIÓN A LA META Y AL MÉTODO DE CÁLCULO		DATOS INGRESADOS				TIPOS DE FÓRMULAS Y RESULTADOS							
			Numerador	Denominador (Meta)	Denominador (Año anterior Línea base)	Meta Integral para el efecto de evaluación	Índice	Tasa de Variación	Razón ó Promedio	Porcentaje (Cobertura, Focalización)	Porcentaje de avance			
04/04/2023	Incrementar en un 1% la producción de producto cárnico (cabezas) respecto al año anterior		43212	1	194685	196631.85		-77.8			21.98			
Tipo de Resultado	Detalle de Resultados por Periodo		Denominador (Metas 100%)				Concepto	Delegacione		Población Beneficiaria				
Real por Periodo	Mes 3 Marzo		43212				Planeado	Municipio de Querétaro		535,188 mujeres y 514,589 hombres				
Acumulad	TOTAL		43212					Real	Municipio de		535,188 mujeres y			
Observaciones							Número de archivos:		1					

GESTIÓN PARA RESULTADOS
MATRIZ DE INDICADORES PARA RESULTADOS 2023
 Ficha Técnica y Evaluación por Indicador
 Coordinación de Gabinete

DEPENDENCIA	SECRETARIA DE SERVICIOS PUBLICOS MUNICIPALES				ALINEACIÓN AL PMD					
PROGRAMA	Municipio Planeado Ordenado Y Funcional	CLAVE PMD COMPLETA			Eje	05.00.00.00				
		05.09.03.04.03			Programa	05.09.00.00				
		Ejercicio	2023		Línea de Acción	05.09.03.00				
		Periodo	202303		Componente	05.09.03.04				
NO. DE PROGRAMA	05090000	Fecha de Evaluación	04/04/2023		Actividad	05.09.03.04.03				
					NUE Componente	160.0000.00				
RESUMEN NARRATIVO	MANTENIMIENTO Y ACONDICIONAMIENTO DE INSTALACIONES Y EQUIPOS									
META CUANTITATIVA DESCRIPCIÓN	Realizar 318 acciones de mantenimiento preventivo, conforme al programa anual de mantenimiento				Meta cifras	95%				
META CUALITATIVA	Mantener el Rastro Municipal en óptimo funcionamiento en beneficio de los habitantes del Municipio de Querétaro.				Población Beneficiaria	535,188 mujeres y 514,589 hombres				
NOMBRE DEL INDICADOR	Porcentaje de Acciones de mantenimiento al Rastro Municipal realizadas				Variable a Medir	Acciones de mantenimiento al RastroMunicipalrealiza				
MÉTODO CÁLCULO	(Número de acciones de mantenimiento realizadas / Número de acciones de mantenimiento programadas)*100				Tipo de Fórmula	PORCENTAJE				
Datos del indicador	Tipo de Indicador	GESTIÓN		Linea Base		Evaluación < 10 Evaluación >= 10 y < 21 Evaluación >= 21	100			
	Dimensión a med	EFICIENCIA		Parámetros de Evaluación y Resultado Semaforizado						
	Unidad de medid	Acciones de mantenimiento								
	Frecuencia de medición	TRIMESTRAL								
Datos presupuestales	Presupuesto aprobado			Medios de verificación		Reportes mensuales de acciones de mantenimiento realizadas				
	Presupuesto modificado									
	Presupuesto pagado									
	Diferencia Real pagado vs. Presupuesto aprobado									
	Diferencia Real pagado vs. Presupuesto modificado			Fuente de Financiamien						Municipal
FECHA DE EVALUACIÓN	DESCRIPCIÓN DE LAS ACTIVIDADES EN ESTRICTA CORRELACIÓN A LA META Y AL MÉTODO DE CÁLCULO	DATOS INGRESADOS				TIPOS DE FÓRMULAS Y RESULTADOS				
		Numerador	Denominador (Meta)	Denominador (Año anterior Linea base)	Meta Integral para el efecto de evaluación	Índice	Tasa de Variación	Razón ó Promedio	Porcentaje (Cobertura, Focalización)	Porcentaje de avance
04/04/2023	Realización de acciones de mantenimiento preventivo, conforme al programa anual de mantenimiento	102	102					100	100	
Tipo de Resultado	Detalle de Resultados por Periodo	Denominador (Metas 100%)			Concepto	Delegacione		Población Beneficiaria		
Real por Periodo	Mes 3 Marzo	102	102		Planeado	Municipio de Querétaro	535,188 mujeres y 514,589 hombres			
Acumulad	TOTAL	102	102							
Observaciones					Real	Municipio de	535,188 mujeres y			
					Número de archivos:		1			


GESTIÓN PARA RESULTADOS
MATRIZ DE INDICADORES PARA RESULTADOS 2023
Ficha Técnica y Evaluación por Indicador
Coordinación de Gabinete

DEPENDENCIA	SECRETARIA DE SERVICIOS PUBLICOS MUNICIPALES				ALINEACIÓN AL PMD						
PROGRAMA	Municipio Planeado Ordenado Y Funcional	CLAVE PMD COMPLETA 05.09.03.04.04			Eje	05.00.00.00					
		Ejercicio	2023		Programa	05.09.00.00					
		Periodo	202303		Línea de Acción	05.09.03.00					
NO. DE PROGRAMA	05090000		Fecha de Evaluación	04/04/2023		Componente	05.09.03.04				
					Actividad	05.09.03.04.04					
					NUE Componente	160.0000.00					
RESUMEN NARRATIVO	UTILIZACION DE BIOGAS EN LOS PROCESOS, EN COMPARACION AL AÑO ANTERIOR.										
META CUANTITATIVA DESCRIPCIÓN	Incrementar el uso de Biogás un 5% como energía renovable respecto al año anterior.				Meta cifras	5					
META CUALITATIVA	Realizar sustitución de energías tradicionales por energías renovables para contribuir a la mejora de la calidad de vida de la ciudadanía.				Población Beneficiaria	535,188 mujeres y 514,589 hombres					
NOMBRE DEL INDICADOR	Tasa de Incrementar el uso de Biogás en los procesos del Rastro				Variable a Medir	Consumo de Biogás en los procesos del Rastro incrementado					
MÉTODO CÁLCULO	((Cantidad de Metros ³ de biogás utilizados periodo actual / Cantidad de Metros ³ de biogás utilizados en el mismo periodo del ejercicio anterior)-1)*100				Tipo de Fórmula	TASA					
Datos del indicador	Tipo de Indicador	GESTIÓN		Línea Base	185585.94						
	Dimensión a med	EFICACIA		Parámetros de Evaluación y Resultado Semaforzado	Evaluación < 10		24.59				
	Unidad de medid	Metros ³ de biogás utilizados			Evaluación >= 10 y < 21						
	Frecuencia de medición	TRIMESTRAL			Evaluación >= 21						
Datos presupuestales	Presupuesto aprobado			Medios de verificación	Reportes mensuales de biogás utilizados						
	Presupuesto modificado										
	Presupuesto pagado										
	Diferencia Real pagado vs. Presupuesto aprobado										
	Diferencia Real pagado vs. Presupuesto modificado			Fuente de Financiamien	Municipal						
FECHA DE EVALUACIÓN	DESCRIPCIÓN DE LAS ACTIVIDADES EN ESTRICTA CORRELACIÓN A LA META Y AL MÉTODO DE CÁLCULO	DATOS INGRESADOS				TIPOS DE FÓRMULAS Y RESULTADOS					
		Numerador	Denominador (Meta)	Denominador (Año anterior Línea base)	Meta Integral para el efecto de evaluación	Índice	Tasa de Variación	Razón ó Promedio	Porcentaje (Cobertura, Focalización)	Porcentaje de avance	
04/04/2023	UTILIZACIÓN DE BIOGÁS EN LOS PROCESOS, EN COMPARACIÓN AL AÑO ANTERIOR.	47909	5	185585.94	194865.24		-74.19			24.59	
Tipo de Resultado	Detalle de Resultados por Periodo	Denominador (Metas 100%)			Concepto	Delegacione		Población Beneficiaria			
Real por Periodo	Mes 3 Marzo	47909				Planeado	Municipio de Querétaro	535,188 mujeres y 514,589 hombres			
Acumulad	TOTAL	47909					Real	Municipio de	535,188 mujeres y		
Observaciones						Número de archivos:	1				


GESTIÓN PARA RESULTADOS
 MATRIZ DE INDICADORES PARA RESULTADOS 2023
 Ficha Técnica y Evaluación por Indicador
 Coordinación de Gabinete

DEPENDENCIA	SECRETARIA DE OBRAS PUBLICAS MUNICIPALES				ALINEACIÓN AL PMD					
PROGRAMA	Municipio Planeado Ordenado Y Funcional	CLAVE PMD COMPLETA			Eje	05.00.00.00				
		05.09.03.05			Programa	05.09.00.00				
		Ejercicio	2023		Línea de Acción	05.09.03.00				
		Periodo	202303		Componente	05.09.03.05				
NO. DE PROGRAMA	05090000	Fecha de Evaluación	30/03/2023		Actividad					
					NUE Componente	210.0000.00				
RESUMEN NARRATIVO	Estudios Técnicos en Materia de Obra Pública realizados									
META CUANTITATIVA DESCRIPCIÓN	Realizar 7 estudios y proyectos destinados para la nueva infraestructura pública				Meta cifras	7				
META CUALITATIVA	Realizar los Estudios Técnicos en Materia de Obra Pública para proporcionar obras de calidad a la ciudadanía.				Población Beneficiaria	535,188 mujeres y 514,589 hombres				
NOMBRE DEL INDICADOR	Porcentaje de avance de Estudios técnicos para obra pública realizados				Variable a Medir	Estudios técnicos en obra pública realizados				
MÉTODO CÁLCULO	(Cantidad de Estudios técnicos para obra pública realizados / Cantidad de Estudios técnicos para obra pública proyectados)*100				Tipo de Fórmula	PORCENTAJE				
Datos del indicador	Tipo de Indicador	GESTIÓN		Linea Base		<div style="display: flex; align-items: center; justify-content: center;"> <div style="width: 20px; height: 20px; background-color: red; margin-right: 5px;"></div> <div style="width: 20px; height: 20px; background-color: yellow; margin-right: 5px;"></div> <div style="width: 20px; height: 20px; background-color: green; margin-right: 5px;"></div> <div style="margin: 0 10px;">0</div> <div style="width: 20px; height: 20px; background-color: red; border-radius: 50%;"></div> </div>				
	Dimensión a med	EFICACIA		Parámetros de Evaluación y Resultado Semaforzado						
	Unidad de medid	Estudios técnicos en obra pública								
	Frecuencia de medición	TRIMESTRAL								
Datos presupuestales	Presupuesto aprobado	\$0.00		Medios de verificación	Reporte trimestral de Estudios Técnicos en Materia de Obra Pública realizados					
	Presupuesto modificado	\$7,834,911.18								
	Presupuesto pagado	\$2,017,650.26								
	Diferencia Real pagado vs. Presupuesto aprobado	-\$2,017,650.26	0%							
	Diferencia Real pagado vs. Presupuesto modificado	\$5,817,260.92	388.32%	Fuente de Financiamien						Municipal
FECHA DE EVALUACIÓN	DESCRIPCIÓN DE LAS ACTIVIDADES EN ESTRICTA CORRELACIÓN A LA META Y AL MÉTODO DE CÁLCULO	DATOS INGRESADOS				TIPOS DE FÓRMULAS Y RESULTADOS				
		Numerador	Denominador (Meta)	Denominador (Año anterior Linea base)	Meta Integral para el efecto de evaluación	Índice	Tasa de Variación	Razón ó Promedio	Porcentaje (Cobertura, Focalización)	Porcentaje de avance
30/03/2023	EN ESTE TRIMETRE NO SE EJECUTO PROYECTOS	0	7					0	0	
Tipo de Resultado	Detalle de Resultados por Periodo	Denominador (Metas 100%)			Concepto	Delegacione		Población Beneficiaria		
Real por Periodo	Mes 3 Marzo	0				Planeado	Municipio de Querétaro	535,188 mujeres y 514,589 hombres		
Acumulad	TOTAL	0					Real	Municipio de	0	
Observaciones										
						Número de archivos:			2	

GESTIÓN PARA RESULTADOS
MATRIZ DE INDICADORES PARA RESULTADOS 2023
 Ficha Técnica y Evaluación por Indicador
 Coordinación de Gabinete

DEPENDENCIA	SECRETARIA DE OBRAS PUBLICAS MUNICIPALES				ALINEACIÓN AL PMD					
PROGRAMA	Municipio Planeado Ordenado Y Funcional	CLAVE PMD COMPLETA			Eje	05.00.00.00				
		05.09.03.05.01			Programa	05.09.00.00				
		Ejercicio	2023		Línea de Acción	05.09.03.00				
		Periodo	202303		Componente	05.09.03.05				
NO. DE PROGRAMA	05090000		Fecha de Evaluación	30/03/2023		Actividad	05.09.03.05.01			
						NUE Componente	210.0000.00			
RESUMEN NARRATIVO	REALIZACION DE ESTUDIOS Y PROYECTOS PREVIOS PARA OBRA PUBLICA									
META CUANTITATIVA DESCRIPCIÓN	Realizar 7 estudios y proyectos previos requeridos para la obra pública					Meta cifras	7			
META CUALITATIVA	Contar con un Programa Estudios Previos antes de ejecutar obras públicas para garantizar una correcta construcción y aplicación del recurso.					Población Beneficiaria	535,188 mujeres y 514,589 hombres			
NOMBRE DEL INDICADOR	Porcentaje de avance de Estudios y proyectos previos para obra pública realizados					Variable a Medir	Estudios y proyectos previos realizados para obra pública			
MÉTODO CÁLCULO	(Cantidad de Estudios y proyectos previos realizados / Cantidad de Estudios y proyectos previos requeridos)*100					Tipo de Fórmula	PORCENTAJE			
Datos del indicador	Tipo de Indicador	GESTIÓN		Línea Base		Evaluación < 10 Evaluación >= 10 y < 21 Evaluación >= 21	0			
	Dimensión a med	EFICACIA		Parámetros de Evaluación y Resultado Semaforzado						
	Unidad de medid	Estudios y proyectos previos para obra pública								
	Frecuencia de medición	TRIMESTRAL								
Datos presupuestales	Presupuesto aprobado			Medios de verificación		Reporte trimestral de obras de Estudios Previos antes de Ejecutar Obras de alto impacto.				
	Presupuesto modificado									
	Presupuesto pagado									
	Diferencia Real pagado vs. Presupuesto aprobado									
	Diferencia Real pagado vs. Presupuesto modificado			Fuente de Financiamien					Municipal	
FECHA DE EVALUACIÓN	DESCRIPCIÓN DE LAS ACTIVIDADES EN ESTRICTA CORRELACIÓN A LA META Y AL MÉTODO DE CÁLCULO	DATOS INGRESADOS				TIPOS DE FÓRMULAS Y RESULTADOS				
		Numerador	Denominador or (Meta)	Denominador (Año anterior Línea base)	Meta Integral para el efecto de evaluación	Índice	Tasa de Variación	Razón ó Promedio	Porcentaje (Cobertura, Focalización)	Porcentaje de avance
30/03/2023	EN ESTE PERIODO QUE SE REPORTA NO SE EJECUTAN ESTUDIOS TECNICOS EN OBRA PÚBLICA	0	7					0	0	
Tipo de Resultado	Detalle de Resultados por Periodo	Denominador (Metas 100%)			Concepto	Delegacione		Población Beneficiaria		
Real por Periodo	Mes 3 Marzo	0				Planeado	Municipio de Querétaro	535,188 mujeres y 514,589 hombres		
Acumulad	TOTAL	0								
Observaciones						Real	Municipio de	0		
						Número de archivos:		1		


GESTIÓN PARA RESULTADOS
MATRIZ DE INDICADORES PARA RESULTADOS 2023
 Ficha Técnica y Evaluación por Indicador
 Coordinación de Gabinete

DEPENDENCIA	SECRETARIA DE SERVICIOS PUBLICOS MUNICIPALES			ALINEACIÓN AL PMD						
PROGRAMA	Municipio Planeado Ordenado Y Funcional	CLAVE PMD COMPLETA			Eje	05.00.00.00				
		05.09.05.01			Programa	05.09.00.00				
		Ejercicio	2023		Línea de Acción	05.09.05.00				
		Periodo	202303		Componente	05.09.05.01				
NO. DE PROGRAMA	05090000		Fecha de Evaluación	04/04/2023						
RESUMEN NARRATIVO	Áreas Verdes, Parques y Jardines Atendidos									
META CUANTITATIVA DESCRIPCIÓN	Realizar el 100% de las acciones de mantenimiento y rehabilitación programadas					Meta cifras	100%			
META CUALITATIVA	Conservar las áreas verdes en óptimas condiciones en beneficio de los habitantes del Municipio de Querétaro.					Población Beneficiaria	535,188 mujeres y 514,589 hombres			
NOMBRE DEL INDICADOR	Porcentaje de mantenimiento y rehabilitación de áreas verdes					Variable a Medir	Acciones de mantenimiento y rehabilitación de áreas			
MÉTODO CÁLCULO	(Cantidad de acciones de mantenimiento y rehabilitación de áreas verdes realizadas / Cantidad de acciones de mantenimiento y rehabilitación de áreas verdes programadas)*100					Tipo de Fórmula	PORCENTAJE			
Datos del indicador	Tipo de Indicador	GESTIÓN		Línea Base		Evaluación < 10 Evaluación >= 10 y < 21 Evaluación >= 21	100			
	Dimensión a med	EFICACIA		Parámetros de Evaluación y Resultado Semaforzado						
	Unidad de medid	Acciones de mantenimiento y rehabilitación de áreas verdes								
	Frecuencia de medición	TRIMESTRAL								
Datos presupuestales	Presupuesto aprobado	\$0.00		Medios de verificación	Reportes mensuales de acciones de mantenimiento y rehabilitación realizadas					
	Presupuesto modificado	\$2,235,079.71								
	Presupuesto pagado	\$19,976,759.26								
	Diferencia Real pagado vs. Presupuesto aprobado	\$-19,976,759.26	0%							
	Diferencia Real pagado vs. Presupuesto modificado	\$-17,741,679.55	11.19%		Fuente de Financiamien	Municipal				
FECHA DE EVALUACIÓN	DESCRIPCIÓN DE LAS ACTIVIDADES EN ESTRICTA CORRELACIÓN A LA META Y AL MÉTODO DE CÁLCULO	DATOS INGRESADOS				TIPOS DE FÓRMULAS Y RESULTADOS				
		Numerador	Denominador (Meta)	Denominador (Año anterior Línea base)	Meta Integral para el efecto de evaluación	Índice	Tasa de Variación	Razón ó Promedio	Porcentaje (Cobertura, Focalización)	Porcentaje de avance
04/04/2023	Acciones de mantenimiento y rehabilitación programadas	4003	4003					100	100	
Tipo de Resultado	Detalle de Resultados por Periodo	Denominador (Metas 100%)			Concepto	Delegacione		Población Beneficiaria		
Real por Periodo	Mes 3 Marzo	4003	4003		Planeado	Municipio de Querétaro	535,188 mujeres y 514,589 hombres			
Acumulad	TOTAL	4003	4003							
Observaciones						Real	Municipio de	535,188 mujeres y		
						Número de archivos:		1		


GESTIÓN PARA RESULTADOS
 MATRIZ DE INDICADORES PARA RESULTADOS 2023
 Ficha Técnica y Evaluación por Indicador
 Coordinación de Gabinete

DEPENDENCIA	SECRETARIA DE SERVICIOS PUBLICOS MUNICIPALES				ALINEACIÓN AL PMD					
PROGRAMA	Municipio Planeado Ordenado Y Funcional	CLAVE PMD COMPLETA			Eje	05.00.00.00				
		05.09.05.01.01			Programa	05.09.00.00				
		Ejercicio	2023		Línea de Acción	05.09.05.00				
		Periodo	202303		Componente	05.09.05.01				
NO. DE PROGRAMA	05090000	Fecha de Evaluación	04/04/2023							
RESUMEN NARRATIVO	CREACION DE AREAS VERDES, PARQUES Y JARDINES (9.9)									
META CUANTITATIVA DESCRIPCIÓN	Realizar la habilitación de 8 parques municipales				Meta cifras	8				
META CUALITATIVA	Lograr la habilitación de áreas verdes, parques y jardines municipales en beneficio de la ciudadanía				Población Beneficiaria	535,188 mujeres y 514,589 hombres				
NOMBRE DEL INDICADOR	Porcentaje de habilitación de áreas verdes, parques y jardines municipales				Variable a Medir	Número de áreas verdes, parques y jardines creados				
MÉTODO CÁLCULO	(Número de áreas verdes, parques y jardines habilitados / Número de áreas verdes, parques y jardines programados)*100				Tipo de Fórmula	PORCENTAJE				
Datos del indicador	Tipo de Indicador	GESTIÓN		Línea Base		<div style="display: flex; align-items: center; justify-content: center;"> <div style="width: 20px; height: 20px; background-color: red; margin-right: 5px;"></div> <div style="width: 20px; height: 20px; background-color: yellow; margin-right: 5px;"></div> <div style="width: 20px; height: 20px; background-color: green; margin-right: 5px;"></div> <div style="margin-left: 10px;">12.5</div> <div style="width: 20px; height: 20px; border: 1px solid black; border-radius: 50%; margin-left: 10px; background-color: yellow;"></div> </div>				
	Dimensión a med	EFICACIA		Parámetros de Evaluación y Resultado Semaforzado						
	Unidad de medid	Áreas verdes, parques y jardines								
	Frecuencia de medición	TRIMESTRAL								
Datos presupuestales	Presupuesto aprobado			Medios de verificación	Reportes trimestrales de parques habilitados					
	Presupuesto modificado									
	Presupuesto pagado									
	Diferencia Real pagado vs. Presupuesto aprobado									
	Diferencia Real pagado vs. Presupuesto modificado			Fuente de Financiamien						Municipal
FECHA DE EVALUACIÓN	DESCRIPCIÓN DE LAS ACTIVIDADES EN ESTRICTA CORRELACIÓN A LA META Y AL MÉTODO DE CÁLCULO	DATOS INGRESADOS				TIPOS DE FÓRMULAS Y RESULTADOS				
		Numerador	Denominador (Meta)	Denominador (Año anterior Línea base)	Meta Integral para el efecto de evaluación	Índice	Tasa de Variación	Razón ó Promedio	Porcentaje (Cobertura, Focalización)	Porcentaje de avance
04/04/2023	CREACIÓN DE ÁREAS VERDES, PARQUES Y JARDINES (9.9)	1	8					12.5	12.5	
Tipo de Resultado	Detalle de Resultados por Periodo	Denominador (Metas 100%)			Concepto	Delegacione		Población Beneficiaria		
Real por Periodo	Mes 3 Marzo	1				Planeado	Municipio de Querétaro	535,188 mujeres y 514,589 hombres		
Acumulad	TOTAL	1					Real	Municipio de	535,188 mujeres y	
Observaciones					Número de archivos:		1			


GESTIÓN PARA RESULTADOS
MATRIZ DE INDICADORES PARA RESULTADOS 2023
 Ficha Técnica y Evaluación por Indicador
 Coordinación de Gabinete

DEPENDENCIA	SECRETARIA DE SERVICIOS PUBLICOS MUNICIPALES				ALINEACIÓN AL PMD					
PROGRAMA	Municipio Planeado Ordenado Y Funcional	CLAVE PMD COMPLETA			Eje	05.00.00.00				
		05.09.05.01.04			Programa	05.09.00.00				
		Ejercicio	2023		Línea de Acción	05.09.05.00				
		Periodo	202303		Componente	05.09.05.01				
NO. DE PROGRAMA	05090000		Fecha de Evaluación	04/04/2023		Actividad	05.09.05.01.04			
						NUE Componente	160.0000.00			
RESUMEN NARRATIVO	REHABILITACION DE AREAS VERDES									
META CUANTITATIVA DESCRIPCIÓN	Realizar la rehabilitación de 10 parques municipales					Meta cifras	10			
META CUALITATIVA	Lograr la rehabilitación de las áreas verdes municipales en beneficio de la ciudadanía					Población Beneficiaria	535,188 mujeres y 514,589 hombres			
NOMBRE DEL INDICADOR	Porcentaje de rehabilitación de parques municipales					Variable a Medir	Número de áreas verdes rehabilitadas			
MÉTODO CÁLCULO	(Número de espacios rehabilitados / Número de espacios programados)*100					Tipo de Fórmula	PORCENTAJE			
Datos del indicador	Tipo de Indicador	GESTIÓN		Linea Base		Evaluación < 10 Evaluación >= 10 y < 21 Evaluación >= 21	20			
	Dimensión a med	EFICACIA		Parámetros de Evaluación y Resultado Semaforizado						
	Unidad de medid	Parques rehabilitados								
	Frecuencia de medición	TRIMESTRAL								
Datos presupuestales	Presupuesto aprobado			Medios de verificación		Reportes trimestrales de parques rehabilitados				
	Presupuesto modificado									
	Presupuesto pagado									
	Diferencia Real pagado vs. Presupuesto aprobado									
	Diferencia Real pagado vs. Presupuesto modificado			Fuente de Financiamien	Municipal					
FECHA DE EVALUACIÓN	DESCRIPCIÓN DE LAS ACTIVIDADES EN ESTRICTA CORRELACIÓN A LA META Y AL MÉTODO DE CÁLCULO	DATOS INGRESADOS				TIPOS DE FÓRMULAS Y RESULTADOS				
		Numerador	Denominador or (Meta)	Denominador (Año anterior Linea base)	Meta Integral para el efecto de evaluación	Índice	Tasa de Variación	Razón ó Promedio	Porcentaje (Cobertura, Focalización)	Porcentaje de avance
04/04/2023	REHABILITACIÓN DE ÁREAS VERDES	2	10					20	20	
Tipo de Resultado	Detalle de Resultados por Periodo	Denominador (Metas 100%)			Concepto	Delegacione		Población Beneficiaria		
Real por Periodo	Mes 3 Marzo	2				Planeado	Municipio de Querétaro	535,188 mujeres y 514,589 hombres		
Acumulad	TOTAL	2								
Observaciones						Real	Municipio de	535,188 mujeres y		
						Número de archivos:		1		


GESTIÓN PARA RESULTADOS
MATRIZ DE INDICADORES PARA RESULTADOS 2023
 Ficha Técnica y Evaluación por Indicador
 Coordinación de Gabinete

DEPENDENCIA	SECRETARIA DE SERVICIOS PUBLICOS MUNICIPALES				ALINEACIÓN AL PMD					
PROGRAMA	Municipio Planeado Ordenado Y Funcional	CLAVE PMD COMPLETA			Eje	05.00.00.00				
		05.09.05.01.05			Programa	05.09.00.00				
		Ejercicio	2023		Línea de Acción	05.09.05.00				
		Periodo	202303		Componente	05.09.05.01				
NO. DE PROGRAMA	05090000		Fecha de Evaluación	04/04/2023		Actividad	05.09.05.01.05			
						NUE Componente	160.0000.00			
RESUMEN NARRATIVO	EJECUCION DE RIEGO DE AREAS VERDES PUBLICAS									
META CUANTITATIVA DESCRIPCIÓN	Realizar el 100% de las acciones de riego programadas					Meta cifras	100%			
META CUALITATIVA	Realizar las acciones de riego programadas para conservar en óptimas condiciones las áreas verdes públicas en beneficio de los habitantes del Municipio de Querétaro.					Población Beneficiaria	535,188 mujeres y 514,589 hombres			
NOMBRE DEL INDICADOR	Porcentaje de acciones de riego en áreas verdes públicas					Variable a Medir	Acciones de riego de áreas verdes públicas, realizadas			
MÉTODO CÁLCULO	(Número de acciones de riego en áreas verdes realizadas / Número de acciones de riego en áreas verdes programadas)*100					Tipo de Fórmula	PORCENTAJE			
Datos del indicador	Tipo de Indicador	GESTIÓN		Línea Base		Evaluación < 10 Evaluación >= 10 y < 21 Evaluación >= 21	100			
	Dimensión a med	EFICACIA		Parámetros de Evaluación y Resultado Semaforzado						
	Unidad de medid	Acciones de riego en áreas verdes públicas								
	Frecuencia de medición	TRIMESTRAL								
Datos presupuestales	Presupuesto aprobado			Medios de verificación	Reportes mensuales de las acciones de riego en áreas verdes públicas					
	Presupuesto modificado									
	Presupuesto pagado									
	Diferencia Real pagado vs. Presupuesto aprobado									
	Diferencia Real pagado vs. Presupuesto modificado			Fuente de Financiamien	Municipal					
FECHA DE EVALUACIÓN	DESCRIPCIÓN DE LAS ACTIVIDADES EN ESTRICTA CORRELACIÓN A LA META Y AL MÉTODO DE CÁLCULO	DATOS INGRESADOS				TIPOS DE FÓRMULAS Y RESULTADOS				
		Numerador	Denominador (Meta)	Denominador (Año anterior Línea base)	Meta Integral para el efecto de evaluación	Índice	Tasa de Variación	Razón ó Promedio	Porcentaje (Cobertura, Focalización)	Porcentaje de avance
04/04/2023	EJECUCIÓN DE RIEGO DE AREAS VERDES PÚBLICAS	7960	7960					100	100	
Tipo de Resultado	Detalle de Resultados por Periodo	Denominador (Metas 100%)			Concepto	Delegacione		Población Beneficiaria		
Real por Periodo	Mes 3 Marzo	7960	7960		Planeado	Municipio de Querétaro	535,188 mujeres y 514,589 hombres			
Acumulad	TOTAL	7960	7960							
Observaciones						Real	Municipio de	535,188 mujeres y		
						Número de archivos:		1		


GESTIÓN PARA RESULTADOS
MATRIZ DE INDICADORES PARA RESULTADOS 2023
 Ficha Técnica y Evaluación por Indicador
 Coordinación de Gabinete

DEPENDENCIA	SECRETARIA DE SERVICIOS PUBLICOS MUNICIPALES			ALINEACIÓN AL PMD							
PROGRAMA	Municipio Planeado Ordenado Y Funcional	CLAVE PMD COMPLETA 05.09.05.01.06			Eje	05.00.00.00					
		Ejercicio	2023		Programa	05.09.00.00					
		Periodo	202303		Línea de Acción	05.09.05.00					
NO. DE PROGRAMA	05090000	Fecha de Evaluación	04/04/2023	Componente	05.09.05.01						
				Actividad	05.09.05.01.06						
				NUE Componente	160.0000.00						
RESUMEN NARRATIVO	ATENCIÓN, SEGUIMIENTO Y EJECUCIÓN DE ACTIVIDADES DE PODA Y TALA DE ARBOLES										
META CUANTITATIVA DESCRIPCIÓN	Brindar seguimiento y atención al 100% de los solicitudes de poda y tala de árboles recibidas				Meta cifras	100%					
META CUALITATIVA	Brindar atención y seguimiento a los reportes ciudadanos de poda y tala de árboles en pro del beneficio de los habitantes del Municipio de Querétaro.				Población Beneficiaria	535,188 mujeres y 514,589 hombres					
NOMBRE DEL INDICADOR	Porcentaje de solicitudes de seguimientos y ejecución de los reportes de poda y tala de árboles atendidas				Variable a Medir	Acciones de seguimiento y ejecuciones a los repo					
MÉTODO CÁLCULO	(Número de Solicitudes de poda y tala de árboles revisadas / Número de reportes generados de las solicitudes de poda y tala de árboles recibidas)*100				Tipo de Fórmula	PORCENTAJE					
Datos del indicador	Tipo de Indicador	GESTIÓN		Línea Base		Evaluación < 10 Evaluación >= 10 y < 21 Evaluación >= 21	100				
	Dimensión a med	EFICACIA		Parámetros de Evaluación y Resultado Semaforzado							
	Unidad de medid	Solicitudes de poda y tala de árboles									
	Frecuencia de medición	TRIMESTRAL									
Datos presupuestales	Presupuesto aprobado			Medios de verificación		Listado mensual, de los reportes de poda y tala de árboles y su estatus					
	Presupuesto modificado										
	Presupuesto pagado										
	Diferencia Real pagado vs. Presupuesto aprobado										
	Diferencia Real pagado vs. Presupuesto modificado			Fuente de Financiamien						Municipal	
FECHA DE EVALUACIÓN	DESCRIPCIÓN DE LAS ACTIVIDADES EN ESTRICTA CORRELACIÓN A LA META Y AL MÉTODO DE CÁLCULO	DATOS INGRESADOS				TIPOS DE FÓRMULAS Y RESULTADOS					
		Numerador	Denominador (Meta)	Denominador (Año anterior Línea base)	Meta Integral para el efecto de evaluación	Índice	Tasa de Variación	Razón ó Promedio	Porcentaje (Cobertura, Focalización)	Porcentaje de avance	
04/04/2023	Brindar seguimiento y atención a las solicitudes de poda y tala de árboles recibidas	648	648					100	100		
Tipo de Resultado	Detalle de Resultados por Periodo			Denominador (Metas 100%)		Concepto	Delegacione		Población Beneficiaria		
Real por Periodo	Mes 3 Marzo	648	648		Planeado	Municipio de Querétaro	535,188 mujeres y 514,589 hombres				
Acumulad	TOTAL	648	648								
Observaciones						Real	Municipio de	535,188 mujeres y			
						Número de archivos:		1			

GESTIÓN PARA RESULTADOS
MATRIZ DE INDICADORES PARA RESULTADOS 2023
 Ficha Técnica y Evaluación por Indicador
 Coordinación de Gabinete

DEPENDENCIA	SECRETARIA DE SERVICIOS PUBLICOS MUNICIPALES				ALINEACIÓN AL PMD					
PROGRAMA	Municipio Planeado Ordenado Y Funcional	CLAVE PMD COMPLETA			Eje	05.00.00.00				
		05.09.05.01.07			Programa	05.09.00.00				
		Ejercicio	2023		Línea de Acción	05.09.05.00				
		Periodo	202303		Componente	05.09.05.01				
NO. DE PROGRAMA	05090000		Fecha de Evaluación	04/04/2023		Actividad	05.09.05.01.07			
						NUE Componente	160.0000.00			
RESUMEN NARRATIVO	ATENCIÓN Y SEGUIMIENTO A LOS REPORTES CIUDADANOS CORRESPONDIENTES A LA LIMPIEZA DE PREDIOS URBANOS BALDIOS.(7.4 Y 9.3)									
META CUANTITATIVA DESCRIPCIÓN	Atender el 100% de reportes realizados por la ciudadanía, correspondientes a la limpieza de predios urbanos baldíos.				Meta cifras	100%				
META CUALITATIVA	Brindar atención y seguimiento a los reportes realizados por la ciudadanía, correspondientes a la limpieza de predios urbanos baldíos en beneficio de la población del Municipio de Querétaro.				Población Beneficiaria	535,188 mujeres y 514,589 hombres				
NOMBRE DEL INDICADOR	Porcentaje de atención y seguimiento a los reportes realizados por la ciudadanía, correspondientes a la limpieza de predios urbanos baldíos.				Variable a Medir	Cantidad de reportes realizados por la ciudadanía, correspon				
MÉTODO CÁLCULO	(Cantidad de reportes de la ciudadanía, correspondientes a la limpieza de predios urbanos baldíos atendidos / Cantidad de reportes de la ciudadanía, correspondientes a la limpieza de predios urbanos baldíos recibidos)*100				Tipo de Fórmula	PORCENTAJE				
Datos del indicador	Tipo de Indicador	GESTIÓN		Línea Base		Evaluación < 10 Evaluación >= 10 y < 21 Evaluación >= 21	100			
	Dimensión a med	EFICACIA		Parámetros de Evaluación y Resultado Semaforizado						
	Unidad de medid	Reportes de la ciudadanía, correspondientes a la limpieza de predios urbanos b								
	Frecuencia de medición	TRIMESTRAL								
Datos presupuestales	Presupuesto aprobado			Medios de verificación		Verificaciones mensuales en seguimiento a los reportes realizados por la ciudadanía, correspondientes a la limpieza de predios urbanos baldíos.				
	Presupuesto modificado									
	Presupuesto pagado									
	Diferencia Real pagado vs. Presupuesto aprobado									
	Diferencia Real pagado vs. Presupuesto modificado			Fuente de Financiamien	Municipal					
FECHA DE EVALUACIÓN	DESCRIPCIÓN DE LAS ACTIVIDADES EN ESTRICTA CORRELACIÓN A LA META Y AL MÉTODO DE CÁLCULO	DATOS INGRESADOS				TIPOS DE FÓRMULAS Y RESULTADOS				
		Numerador	Denominador (Meta)	Denominador (Año anterior Línea base)	Meta Integral para el efecto de evaluación	Índice	Tasa de Variación	Razón ó Promedio	Porcentaje (Cobertura, Focalización)	Porcentaje de avance
04/04/2023	Atención de reportes realizados por la ciudadanía, correspondientes a la limpieza de predios urbanos baldíos.	153	153					100	100	
Tipo de Resultado	Detalle de Resultados por Periodo	Denominador (Metas 100%)			Concepto	Delegacione		Población Beneficiaria		
Real por Periodo	Mes 3 Marzo	153	153		Planeado	Municipio de Querétaro	535,188 mujeres y 514,589 hombres			
Acumulad	TOTAL	153	153							
Observaciones		Real	Municipio de		535,188 mujeres y					
		Número de archivos:		1						

GESTIÓN PARA RESULTADOS
MATRIZ DE INDICADORES PARA RESULTADOS 2023
 Ficha Técnica y Evaluación por Indicador
 Coordinación de Gabinete

DEPENDENCIA	SECRETARIA DE SERVICIOS PUBLICOS MUNICIPALES				ALINEACIÓN AL PMD					
PROGRAMA	Municipio Planeado Ordenado Y Funcional	CLAVE PMD COMPLETA			Eje	05.00.00.00				
		05.09.05.01.08			Programa	05.09.00.00				
		Ejercicio	2023		Línea de Acción	05.09.05.00				
		Periodo	202303		Componente	05.09.05.01				
NO. DE PROGRAMA	05090000		Fecha de Evaluación	04/04/2023						
RESUMEN NARRATIVO	ATENCIÓN Y SEGUIMIENTO A LOS REPORTES CIUDADANOS CORRESPONDIENTES A LOS RESIDUOS SÓLIDOS URBANOS. (9.3 Y 9.4)									
META CUANTITATIVA DESCRIPCIÓN	Atender el 100% de reportes realizados por la ciudadanía, correspondientes a los residuos sólidos urbanos.				Meta cifras	100%				
META CUALITATIVA	Brindar atención y seguimiento a los reportes realizados por la ciudadanía, correspondientes a los residuos sólidos urbanos en beneficio de la población del Municipio de Querétaro.				Población Beneficiaria	535,188 mujeres y 514,589 hombres				
NOMBRE DEL INDICADOR	Porcentaje de atención y seguimiento a los reportes realizados por la ciudadanía, correspondientes a los residuos sólidos urbanos.				Variable a Medir	Cantidad de reportes realizados por la ciudadanía, correspon				
MÉTODO CÁLCULO	(Cantidad de reportes de la ciudadanía, correspondientes a los residuos sólidos urbanos atendidos / Cantidad de reportes de la ciudadanía, correspondientes a los residuos sólidos urbanos recibidos)*100				Tipo de Fórmula	PORCENTAJE				
Datos del indicador	Tipo de Indicador	GESTIÓN		Línea Base		Evaluación < 10 Evaluación >= 10 y < 21 Evaluación >= 21	100			
	Dimensión a med	EFICACIA		Parámetros de Evaluación y Resultado Semaforizado						
	Unidad de medid	Reportes de la ciudadanía, correspondientes a los residuos sólidos urbanos								
	Frecuencia de medición	TRIMESTRAL								
Datos presupuestales	Presupuesto aprobado			Medios de verificación	Verificaciones mensuales en seguimiento a los reportes realizados por la ciudadanía, correspondientes a los residuos sólidos urbanos.					
	Presupuesto modificado									
	Presupuesto pagado									
	Diferencia Real pagado vs. Presupuesto aprobado									
	Diferencia Real pagado vs. Presupuesto modificado			Fuente de Financiamien	Municipal					
FECHA DE EVALUACIÓN	DESCRIPCIÓN DE LAS ACTIVIDADES EN ESTRICTA CORRELACIÓN A LA META Y AL MÉTODO DE CÁLCULO	DATOS INGRESADOS				TIPOS DE FÓRMULAS Y RESULTADOS				
		Numerador	Denominador (Meta)	Denominador (Año anterior Línea base)	Meta Integral para el efecto de evaluación	Índice	Tasa de Variación	Razón ó Promedio	Porcentaje (Cobertura, Focalización)	Porcentaje de avance
04/04/2023	Atención y seguimiento de reportes realizados por la ciudadanía, correspondientes a los residuos sólidos urbanos.	101	101					100	100	
Tipo de Resultado	Detalle de Resultados por Periodo	Denominador (Metas 100%)			Concepto	Delegacione		Población Beneficiaria		
Real por Periodo	Mes 3 Marzo	101	101		Planeado	Municipio de Querétaro	535,188 mujeres y 514,589 hombres			
Acumulad	TOTAL	101	101							
Observaciones					Real	Municipio de	535,188 mujeres y			
					Número de archivos:		1			