




GESTIÓN PARA RESULTADOS
MATRIZ DE INDICADORES PARA RESULTADOS 2023
 Ficha Técnica y Evaluación por Indicador
 Coordinación de Gabinete

DEPENDENCIA	SECRETARIA DE SERVICIOS PUBLICOS MUNICIPALES				ALINEACIÓN AL PMD						
PROGRAMA	Recuperación Y Conservación Ambiental	CLAVE PMD COMPLETA				Eje	04.00.00.00				
		04.07.01.01				Programa	04.07.00.00				
		Ejercicio	2023			Línea de Acción	04.07.01.00				
		Periodo	202309			Componente	04.07.01.01				
NO. DE PROGRAMA	04070000		Fecha de Evaluación	04/10/2023		Actividad					
NUE Componente						160.0000.00					
RESUMEN NARRATIVO	Control y Bienestar Animal Implementados										
META CUANTITATIVA DESCRIPCIÓN	Atender el 100% de la fauna doméstica					Meta cifras	100%				
META CUALITATIVA	Mejorar la atención y calidad de vida de la fauna doméstica en beneficio de la ciudadanía.					Población Beneficiaria	535,188 mujeres y 514,589 hombres				
NOMBRE DEL INDICADOR	Porcentaje de Fauna doméstica atendida					Variable a Medir	Fauna doméstica atendida				
MÉTODO CÁLCULO	(Número de solicitudes de atención a la fauna doméstica atendidas / número de solicitudes de atención a la fauna doméstica recibidas)*100					Tipo de Fórmula	PORCENTAJE				
Datos del indicador	Tipo de Indicador	GESTIÓN		Línea Base		Evaluación < 30 Evaluación >= 30 y < 63 Evaluación >= 63	100				
	Dimensión a med	EFICACIA		Parámetros de Evaluación y Resultado Semaforzado							
	Unidad de medid	Solicitudes de atención a la fauna doméstica									
	Frecuencia de medición	TRIMESTRAL									
Datos presupuestales	Presupuesto aprobado	\$0.00		Medios de verificación	Reportes mensuales de solicitudes de atención a la fauna doméstica atendidas						
	Presupuesto modificado	-\$557,324.03									
	Presupuesto pagado	\$987,841.93									
	Diferencia Real pagado vs. Presupuesto aprobado	-\$987,841.93	0%								
	Diferencia Real pagado vs. Presupuesto modificado	-\$1,545,165.96	-56.42%		Fuente de Financiamien	Municipal					
FECHA DE EVALUACIÓN	DESCRIPCIÓN DE LAS ACTIVIDADES EN ESTRICTA CORRELACIÓN A LA META Y AL MÉTODO DE CÁLCULO	DATOS INGRESADOS				TIPOS DE FÓRMULAS Y RESULTADOS					
		Numerador	Denominador (Meta)	Denominador (Año anterior Línea base)	Meta Integral para el efecto de evaluación	Índice	Tasa de Variación	Razón ó Promedio	Porcentaje (Cobertura, Focalización)	Porcentaje de avance	
04/10/2023	Fauna doméstica atendida	8984	8984					100	100		
Tipo de Resultado	Detalle de Resultados por Periodo	Denominador (Metas 100%)			Concepto	Delegacione		Población Beneficiaria			
Real por Periodo	Mes 9 Septiembre	8984	8984		Planeado	Municipio de Querétaro	535,188 mujeres y 514,589 hombres				
Acumulad	TOTAL	28495	28495								
Observaciones						Real	Municipio de	535,188 mujeres y			
						Número de archivos:		1			


GESTIÓN PARA RESULTADOS
MATRIZ DE INDICADORES PARA RESULTADOS 2023
 Ficha Técnica y Evaluación por Indicador
 Coordinación de Gabinete

DEPENDENCIA	SECRETARIA DE SERVICIOS PUBLICOS MUNICIPALES					ALINEACIÓN AL PMD				
PROGRAMA	Recuperación Y Conservación Ambiental	CLAVE PMD COMPLETA				Eje	04.00.00.00			
		04.07.01.01.01				Programa	04.07.00.00			
		Ejercicio	2023			Línea de Acción	04.07.01.00			
		Periodo	202309			Componente	04.07.01.01			
NO. DE PROGRAMA	04070000			Fecha de Evaluación	04/10/2023					
RESUMEN NARRATIVO	APLICACION DE VACUNAS PARA PROTECCION ANIMAL									
META CUANTITATIVA DESCRIPCIÓN	Incrementar un 5% la aplicación de vacunas en comparación con el año anterior					Meta cifras	5			
META CUALITATIVA	Mejorar la salud de la fauna doméstica en beneficio de la ciudadanía.					Población Beneficiaria	535,188 mujeres y 514,589 hombres			
NOMBRE DEL INDICADOR	Tasa de aumento en el número de vacunas aplicadas					Variable a Medir	Vacunas aplicadas			
MÉTODO CÁLCULO	((Vacunas aplicadas en el periodo actual / Vacunas aplicadas en el mismo periodo del ejercicio anterior)-1)*100					Tipo de Fórmula	TASA			
Datos del indicador	Tipo de Indicador	GESTIÓN			Línea Base	10455				
	Dimensión a med	EFICACIA			Parámetros de Evaluación y Resultado Semaforzado	Evaluación < 30		100.26		
	Unidad de medid	Vacunas aplicadas				Evaluación >= 30 y < 63				
	Frecuencia de medición	TRIMESTRAL				Evaluación >= 63				
Datos presupuestales	Presupuesto aprobado				Medios de verificación	Reportes mensuales de vacunas aplicadas				
	Presupuesto modificado									
	Presupuesto pagado									
	Diferencia Real pagado vs. Presupuesto aprobado									
	Diferencia Real pagado vs. Presupuesto modificado				Fuente de Financiamien	Municipal				
FECHA DE EVALUACIÓN	DESCRIPCIÓN DE LAS ACTIVIDADES EN ESTRICTA CORRELACIÓN A LA META Y AL MÉTODO DE CÁLCULO	DATOS INGRESADOS				TIPOS DE FÓRMULAS Y RESULTADOS				
		Numerador	Denominador (Meta)	Denominador (Año anterior Línea base)	Meta Integral para el efecto de evaluación	Índice	Tasa de Variación	Razón ó Promedio	Porcentaje (Cobertura, Focalización)	Porcentaje de avance
04/10/2023	Vacunas aplicadas	2722	5	10455	10977.75		5.27			100.26
Tipo de Resultado	Detalle de Resultados por Periodo	Denominador (Metas 100%)			Concepto	Delegacione		Población Beneficiaria		
Real por Periodo	Mes 9 Septiembre	2722				Planeado	Municipio de Querétaro	535,188 mujeres y 514,589 hombres		
Acumulad	TOTAL	11006								
Observaciones						Real	Municipio de	535,188 mujeres y		
						Número de archivos:		1		


GESTIÓN PARA RESULTADOS
MATRIZ DE INDICADORES PARA RESULTADOS 2023
Ficha Técnica y Evaluación por Indicador
Coordinación de Gabinete

DEPENDENCIA	SECRETARIA DE SERVICIOS PUBLICOS MUNICIPALES				ALINEACIÓN AL PMD					
PROGRAMA	Recuperación Y Conservación Ambiental	CLAVE PMD COMPLETA 04.07.01.01.02				Eje	04.00.00.00			
		Ejercicio	2023			Programa	04.07.00.00			
		Periodo	202309			Línea de Acción	04.07.01.00			
NO. DE PROGRAMA	04070000		Fecha de Evaluación	04/10/2023		Componente	04.07.01.01			
					Actividad	04.07.01.01.02				
					NUE Componente	160.0000.00				
RESUMEN NARRATIVO	ESTERILIZACION DE ANIMALES									
META CUANTITATIVA DESCRIPCIÓN	Incrementar un 5% el número de esterilizaciones practicadas en comparación con el año anterior					Meta cifras	5			
META CUALITATIVA	Promover la calidad de vida de la fauna domestica a través de la esterilización de las mascotas evitando la sobrepoblación en beneficio de la ciudadanía del Municipio de Querétaro					Población Beneficiaria	535,188 mujeres y 514,589 hombres			
NOMBRE DEL INDICADOR	Tasa de aumento en el número de esterilizaciones practicadas					Variable a Medir	Esterilizaciones practicadas			
MÉTODO CÁLCULO	((Esterilizaciones practicadas en el periodo actual / Esterilizaciones practicadas en el mismo periodo del ejercicio anterior)-1)*100					Tipo de Fórmula	TASA			
Datos del indicador	Tipo de Indicador	GESTIÓN			Línea Base	6668				
	Dimensión a med	EFICACIA			Parámetros de Evaluación y Resultado Semaforzado	Evaluación < 30		58.52		
	Unidad de medid	Esterilizaciones practicadas				Evaluación >= 30 y < 63				
	Frecuencia de medición	TRIMESTRAL				Evaluación >= 63				
Datos presupuestales	Presupuesto aprobado				Medios de verificación	Reportes mensuales de esterilizaciones practicadas				
	Presupuesto modificado									
	Presupuesto pagado									
	Diferencia Real pagado vs. Presupuesto aprobado									
	Diferencia Real pagado vs. Presupuesto modificado				Fuente de Financiamien	Municipal				
FECHA DE EVALUACIÓN	DESCRIPCIÓN DE LAS ACTIVIDADES EN ESTRICTA CORRELACIÓN A LA META Y AL MÉTODO DE CÁLCULO	DATOS INGRESADOS				TIPOS DE FÓRMULAS Y RESULTADOS				
		Numerador	Denominador (Meta)	Denominador (Año anterior Línea base)	Meta Integral para el efecto de evaluación	Índice	Tasa de Variación	Razón ó Promedio	Porcentaje (Cobertura, Focalización)	Porcentaje de avance
04/10/2023	Esterilizaciones practicadas	1619	5	6668	7001.4		-38.56			58.52
Tipo de Resultado	Detalle de Resultados por Periodo	Denominador (Metas 100%)			Concepto	Delegacione		Población Beneficiaria		
Real por Periodo	Mes 9 Septiembre	1619				Planeado	Municipio de Querétaro	535,188 mujeres y 514,589 hombres		
Acumulad	TOTAL	4097								
Observaciones						Real	Municipio de	535,188 mujeres y		
						Número de archivos:		1		


GESTIÓN PARA RESULTADOS
MATRIZ DE INDICADORES PARA RESULTADOS 2023
 Ficha Técnica y Evaluación por Indicador
 Coordinación de Gabinete

DEPENDENCIA	SECRETARIA DE SERVICIOS PUBLICOS MUNICIPALES				ALINEACIÓN AL PMD					
PROGRAMA	Recuperación Y Conservación Ambiental	CLAVE PMD COMPLETA				Eje	04.00.00.00			
		04.07.01.01.03				Programa	04.07.00.00			
		Ejercicio	2023			Línea de Acción	04.07.01.00			
		Periodo	202309			Componente	04.07.01.01			
NO. DE PROGRAMA	04070000		Fecha de Evaluación	04/10/2023		Actividad	04.07.01.01.03			
						NUE Componente	160.0000.00			
RESUMEN NARRATIVO	APLICACION DE DESPARASITANTES PARA PROTECCION ANIMAL									
META CUANTITATIVA DESCRIPCIÓN	Incrementar el número de aplicación de desparasitantes en un 5%, en comparación con el año anterior					Meta cifras	5			
META CUALITATIVA	Promover la calidad de vida de la fauna doméstica a través de la aplicación de desparasitantes en beneficio de la población del Municipio de Querétaro					Población Beneficiaria	535,188 mujeres y 514,589 hombres			
NOMBRE DEL INDICADOR	Tasa de aumento en el número de desparasitaciones aplicadas					Variable a Medir	Desparasitantes a fauna doméstica aplicados			
MÉTODO CÁLCULO	((Desparasitaciones aplicadas en el periodo actual / Desparasitaciones aplicadas en el mismo periodo del ejercicio anterior)-1)*100					Tipo de Fórmula	TASA			
Datos del indicador	Tipo de Indicador	GESTIÓN			Linea Base	1902				
	Dimensión a med	EFICACIA			Parámetros de Evaluación y Resultado Semaforzado	Evaluación < 30		81.12		
	Unidad de medid	Desparasitaciones a fauna doméstica				Evaluación >= 30 y < 63				
	Frecuencia de medición	TRIMESTRAL				Evaluación >= 63				
Datos presupuestales	Presupuesto aprobado				Medios de verificación	Reportes mensuales de desparasitaciones aplicadas				
	Presupuesto modificado									
	Presupuesto pagado									
	Diferencia Real pagado vs. Presupuesto aprobado									
	Diferencia Real pagado vs. Presupuesto modificado				Fuente de Financiamien	Municipal				
FECHA DE EVALUACIÓN	DESCRIPCIÓN DE LAS ACTIVIDADES EN ESTRICTA CORRELACIÓN A LA META Y AL MÉTODO DE CÁLCULO	DATOS INGRESADOS				TIPOS DE FÓRMULAS Y RESULTADOS				
		Numerador	Denominador (Meta)	Denominador (Año anterior Linea base)	Meta Integral para el efecto de evaluación	Índice	Tasa de Variación	Razón ó Promedio	Porcentaje (Cobertura, Focalización)	Porcentaje de avance
04/10/2023	Desparasitantes a fauna doméstica aplicados	501	5	1902	1997.1		-14.83			81.12
Tipo de Resultado	Detalle de Resultados por Periodo	Denominador (Metas 100%)			Concepto	Delegacione		Población Beneficiaria		
Real por Periodo	Mes 9 Septiembre	501				Planeado	Municipio de Querétaro	535,188 mujeres y 514,589 hombres		
Acumulad	TOTAL	1620								
Observaciones						Real	Municipio de	535,188 mujeres y		
						Número de archivos:		1		

GESTIÓN PARA RESULTADOS
MATRIZ DE INDICADORES PARA RESULTADOS 2023
 Ficha Técnica y Evaluación por Indicador
 Coordinación de Gabinete

DEPENDENCIA	SECRETARIA DE SERVICIOS PUBLICOS MUNICIPALES				ALINEACIÓN AL PMD					
PROGRAMA	Recuperación Y Conservación Ambiental	CLAVE PMD COMPLETA			Eje	04.00.00.00				
		04.07.01.01.04			Programa	04.07.00.00				
		Ejercicio	2023		Línea de Acción	04.07.01.00				
		Periodo	202309		Componente	04.07.01.01				
NO. DE PROGRAMA	04070000		Fecha de Evaluación	04/10/2023		Actividad	04.07.01.01.04			
						NUE Componente	160.0000.00			
RESUMEN NARRATIVO	REALIZACION DE EUTANASIAS									
META CUANTITATIVA DESCRIPCIÓN	Atender el 100% de las solicitudes de servicios de eutanasia a fauna doméstica					Meta cifras	100%			
META CUALITATIVA	Fomentar la calidad de vida de la fauna domestica a través de la aplicación de eutanasia asistida en beneficio de la población del Municipio de Querétaro.					Población Beneficiaria	535,188 mujeres y 514,589 hombres			
NOMBRE DEL INDICADOR	Porcentaje de atención a las solicitudes de servicios de eutanasia a fauna doméstica					Variable a Medir	Servicios de eutanasia para fauna doméstica atendidos			
MÉTODO CÁLCULO	(Número de solicitudes de eutanasia para fauna doméstica atendidas / Número de solicitudes de eutanasia para fauna doméstica recibidas)*100					Tipo de Fórmula	PORCENTAJE			
Datos del indicador	Tipo de Indicador	GESTIÓN		Linea Base		Evaluación < 30 Evaluación >= 30 y < 63 Evaluación >= 63	100			
	Dimensión a med	EFICACIA		Parámetros de Evaluación y Resultado Semaforzado						
	Unidad de medid	Solicitudes de eutanasia para fauna doméstica								
	Frecuencia de medición	TRIMESTRAL								
Datos presupuestales	Presupuesto aprobado			Medios de verificación	Reportes mensuales de eutanasias practicadas					
	Presupuesto modificado									
	Presupuesto pagado									
	Diferencia Real pagado vs. Presupuesto aprobado									
	Diferencia Real pagado vs. Presupuesto modificado			Fuente de Financiamien	Municipal					
FECHA DE EVALUACIÓN	DESCRIPCIÓN DE LAS ACTIVIDADES EN ESTRICTA CORRELACIÓN A LA META Y AL MÉTODO DE CÁLCULO	DATOS INGRESADOS				TIPOS DE FÓRMULAS Y RESULTADOS				
		Numerador	Denominador (Meta)	Denominador (Año anterior Linea base)	Meta Integral para el efecto de evaluación	Índice	Tasa de Variación	Razón ó Promedio	Porcentaje (Cobertura, Focalización)	Porcentaje de avance
04/10/2023	Servicios de eutanasia para fauna doméstica atendidos	1998	1998					100	100	
Tipo de Resultado	Detalle de Resultados por Periodo	Denominador (Metas 100%)			Concepto	Delegacione		Población Beneficiaria		
Real por Periodo	Mes 9 Septiembre	1998	1998		Planeado	Municipio de Querétaro	535,188 mujeres y 514,589 hombres			
Acumulad	TOTAL	5231	5231							
Observaciones						Real	Municipio de	535,188 mujeres y		
						Número de archivos:		1		

GESTIÓN PARA RESULTADOS
 MATRIZ DE INDICADORES PARA RESULTADOS 2023
 Ficha Técnica y Evaluación por Indicador
 Coordinación de Gabinete

DEPENDENCIA	SECRETARIA DE SERVICIOS PUBLICOS MUNICIPALES				ALINEACIÓN AL PMD					
PROGRAMA	Recuperación Y Conservación Ambiental	CLAVE PMD COMPLETA			Eje	04.00.00.00				
		04.07.01.01.06			Programa	04.07.00.00				
		Ejercicio	2023		Línea de Acción	04.07.01.00				
		Periodo	202309		Componente	04.07.01.01				
NO. DE PROGRAMA	04070000		Fecha de Evaluación	04/10/2023		Actividad	04.07.01.01.06			
				NUE Componente	160.0000.00					
RESUMEN NARRATIVO	ATENCIÓN DE REPORTES DE ANIMALES CALLEJEROS, MALTRATADOS, AGRESIVOS Y RESCATADOS									
META CUANTITATIVA DESCRIPCIÓN	Atender el 100% de los reportes de Animales Callejeros, Maltratados, Agresivos y Rescatados Atendidos				Meta cifras	100%				
META CUALITATIVA	Fomentar la calidad de vida de la fauna doméstica y silvestre a través de la atención a reportes de animales maltratados, en situación de calle y agresivos en beneficio de la población del Municipio de Querétaro.				Población Beneficiaria	535,188 mujeres y 514,589 hombres				
NOMBRE DEL INDICADOR	Porcentaje de Reportes de Animales Callejeros, Maltratados, Agresivos y Rescatados Atendidos				Variable a Medir	Reportes de Animales Callejeros, Maltratados, Agresivos				
MÉTODO CÁLCULO	(Número de reportes de animales callejeros, maltratados, agresivos y rescatados atendidos / Número de reportes de animales callejeros, maltratados, agresivos y rescatados recibidos)*100				Tipo de Fórmula	PORCENTAJE				
Datos del indicador	Tipo de Indicador	GESTIÓN		Línea Base		Evaluación < 30 Evaluación >= 30 y < 63 Evaluación >= 63	100			
	Dimensión a med	EFICACIA		Parámetros de Evaluación y Resultado Semaforzado						
	Unidad de medid	Reportes de Animales Callejeros, Maltratados, Agresivos y Rescatados								
	Frecuencia de medición	TRIMESTRAL								
Datos presupuestales	Presupuesto aprobado			Medios de verificación		Registro de reportes atendidos				
	Presupuesto modificado									
	Presupuesto pagado									
	Diferencia Real pagado vs. Presupuesto aprobado									
	Diferencia Real pagado vs. Presupuesto modificado			Fuente de Financiamien						Municipal
FECHA DE EVALUACIÓN	DESCRIPCIÓN DE LAS ACTIVIDADES EN ESTRICTA CORRELACIÓN A LA META Y AL MÉTODO DE CÁLCULO	DATOS INGRESADOS				TIPOS DE FÓRMULAS Y RESULTADOS				
		Numerador	Denominador (Meta)	Denominador (Año anterior Línea base)	Meta Integral para el efecto de evaluación	Índice	Tasa de Variación	Razón ó Promedio	Porcentaje (Cobertura, Focalización)	Porcentaje de avance
04/10/2023	Reportes de animales callejeros, maltratados, agresivos y rescatados atendidos	2193	2193					100	100	
Tipo de Resultado	Detalle de Resultados por Periodo	Denominador (Metas 100%)			Concepto	Delegacione		Población Beneficiaria		
Real por Periodo	Mes 9 Septiembre	2193	2193		Planeado	Municipio de Querétaro	535,188 mujeres y 514,589 hombres			
Acumulad	TOTAL	6068	6068							
Observaciones					Real	Municipio de	535,188 mujeres y			
					Número de archivos:		1			


GESTIÓN PARA RESULTADOS
MATRIZ DE INDICADORES PARA RESULTADOS 2023
 Ficha Técnica y Evaluación por Indicador
 Coordinación de Gabinete

DEPENDENCIA	SECRETARIA DE SERVICIOS PUBLICOS MUNICIPALES				ALINEACIÓN AL PMD					
PROGRAMA	Recuperación Y Conservación Ambiental	CLAVE PMD COMPLETA 04.07.01.01.07				Eje	04.00.00.00			
		Ejercicio	2023			Programa	04.07.00.00			
		Periodo	202309			Línea de Acción	04.07.01.00			
NO. DE PROGRAMA	04070000		Fecha de Evaluación	04/10/2023		Componente	04.07.01.01			
					Actividad	04.07.01.01.07				
					NUE Componente	160.0000.00				
RESUMEN NARRATIVO	OTORGAMIENTO DE CONSULTAS MEDICAS VETERINARIAS									
META CUANTITATIVA DESCRIPCIÓN	Aumentar un 5% el número de consultas otorgadas, en comparación con el año anterior					Meta cifras	5			
META CUALITATIVA	Fomentar la calidad de vida de la fauna doméstica a través de la atención medico veterinaria a las mascotas en beneficio de la población del Municipio de Querétaro					Población Beneficiaria	535,188 mujeres y 514,589 hombres			
NOMBRE DEL INDICADOR	Tasa de aumento en el número de consultas médicas Veterinarias otorgadas					Variable a Medir	Consultas médicas Veterinarias otorgadas			
MÉTODO CÁLCULO	((Número de consultas médicas Veterinarias otorgadas en el periodo actual / Número de consultas médicas Veterinarias otorgadas en el mismo periodo del ejercicio anterior)-1)*100					Tipo de Fórmula	TASA			
Datos del indicador	Tipo de Indicador	GESTIÓN		Linea Base		987				
	Dimensión a med	EFICACIA		Parámetros de Evaluación y Resultado Semaforzado	59.44	●	Evaluación < 30			
	Unidad de medid	Consultas Veterinarias médicas					Evaluación >= 30 y < 63			
	Frecuencia de medición	TRIMESTRAL		Evaluación >= 63						
Datos presupuestales	Presupuesto aprobado			Medios de verificación	Reportes mensuales de consultas otorgadas					
	Presupuesto modificado									
	Presupuesto pagado									
	Diferencia Real pagado vs. Presupuesto aprobado									
	Diferencia Real pagado vs. Presupuesto modificado			Fuente de Financiamien	Municipal					
FECHA DE EVALUACIÓN	DESCRIPCIÓN DE LAS ACTIVIDADES EN ESTRICTA CORRELACIÓN A LA META Y AL MÉTODO DE CÁLCULO	DATOS INGRESADOS				TIPOS DE FÓRMULAS Y RESULTADOS				
		Numerador	Denominador (Meta)	Denominador (Año anterior Linea base)	Meta Integral para el efecto de evaluación	Índice	Tasa de Variación	Razón ó Promedio	Porcentaje (Cobertura, Focalización)	Porcentaje de avance
04/10/2023	Consultas médicas Veterinarias otorgadas	173	5	987	1036.35		-37.59			59.44
Tipo de Resultado	Detalle de Resultados por Periodo	Denominador (Metas 100%)			Concepto	Delegacione		Población Beneficiaria		
Real por Periodo	Mes 9 Septiembre	173				Planeado	Municipio de Querétaro	535,188 mujeres y 514,589 hombres		
Acumulad	TOTAL	616					Real	Municipio de	535,188 mujeres y	
Observaciones						Número de archivos:	1			


GESTIÓN PARA RESULTADOS
 MATRIZ DE INDICADORES PARA RESULTADOS 2023
 Ficha Técnica y Evaluación por Indicador
 Coordinación de Gabinete

DEPENDENCIA	SECRETARIA DE SERVICIOS PUBLICOS MUNICIPALES				ALINEACIÓN AL PMD					
PROGRAMA	Recuperación Y Conservación Ambiental	CLAVE PMD COMPLETA			Eje	04.00.00.00				
		04.07.01.01.08			Programa	04.07.00.00				
		Ejercicio	2023		Línea de Acción	04.07.01.00				
		Periodo	202309		Componente	04.07.01.01				
NO. DE PROGRAMA	04070000	Fecha de Evaluación	04/10/2023		Actividad	04.07.01.01.08				
					NUE Componente	160.0000.00				
RESUMEN NARRATIVO	REALIZACION DE ACCIONES DE ADOPCION DE FAUNA DOMESTICA									
META CUANTITATIVA DESCRIPCIÓN	Atender en un 100% el número de eventos de adopción de fauna doméstica				Meta cifras	100%				
META CUALITATIVA	Disminuir la cantidad de animales en situación de abandono, y seguir fomentando la tenencia responsable de mascotas, mejorando la calidad de vida de la fauna doméstica en beneficio de la población del Municipio de Querétaro				Población Beneficiaria	535,188 mujeres y 514,589 hombres				
NOMBRE DEL INDICADOR	Porcentaje de aumento en el número de eventos de adopción				Variable a Medir	Eventos de adopción realizados				
MÉTODO CÁLCULO	(Número de eventos de adopción realizados en el periodo actual/ Número de eventos realizados en el periodo anterior)*100				Tipo de Fórmula	PORCENTAJE				
Datos del indicador	Tipo de Indicador	GESTIÓN		Línea Base		<div style="display: flex; align-items: center; justify-content: center;"> <div style="width: 20px; height: 20px; background-color: red; margin-right: 5px;"></div> <div style="width: 20px; height: 20px; background-color: yellow; margin-right: 5px;"></div> <div style="width: 20px; height: 20px; background-color: green; margin-right: 5px;"></div> </div>	100	●		
	Dimensión a med	EFICACIA		Parámetros de Evaluación y Resultado Semaforizado						
	Unidad de medid	Eventos de adopción								
	Frecuencia de medición	TRIMESTRAL								
Datos presupuestales	Presupuesto aprobado			Medios de verificación		Reportes mensuales de eventos de adopción realizados				
	Presupuesto modificado									
	Presupuesto pagado									
	Diferencia Real pagado vs. Presupuesto aprobado									
	Diferencia Real pagado vs. Presupuesto modificado			Fuente de Financiamien						Municipal
FECHA DE EVALUACIÓN	DESCRIPCIÓN DE LAS ACTIVIDADES EN ESTRICTA CORRELACIÓN A LA META Y AL MÉTODO DE CÁLCULO	DATOS INGRESADOS				TIPOS DE FÓRMULAS Y RESULTADOS				
		Numerador	Denominador (Meta)	Denominador (Año anterior Línea base)	Meta Integral para el efecto de evaluación	Índice	Tasa de Variación	Razón ó Promedio	Porcentaje (Cobertura, Focalización)	Porcentaje de avance
04/10/2023	Eventos de adopción realizados	13	13				100	100		
Tipo de Resultado	Detalle de Resultados por Periodo	Denominador (Metas 100%)			Concepto	Delegacione		Población Beneficiaria		
Real por Periodo	Mes 9 Septiembre	13	13		Planeado	Municipio de Querétaro	535,188 mujeres y 514,589 hombres			
Acumulad	TOTAL	58	58							
Observaciones					Real	Municipio de	535,188 mujeres y			
					Número de archivos:					1


GESTIÓN PARA RESULTADOS
MATRIZ DE INDICADORES PARA RESULTADOS 2023
 Ficha Técnica y Evaluación por Indicador
 Coordinación de Gabinete


DEPENDENCIA	SECRETARIA DE SERVICIOS PUBLICOS MUNICIPALES				ALINEACIÓN AL PMD					
PROGRAMA	Recuperación Y Conservación Ambiental	CLAVE PMD COMPLETA			Eje	04.00.00.00				
		04.07.01.01.09			Programa	04.07.00.00				
		Ejercicio	2023		Línea de Acción	04.07.01.00				
		Periodo	202309		Componente	04.07.01.01				
NO. DE PROGRAMA	04070000		Fecha de Evaluación	04/10/2023						
RESUMEN NARRATIVO	REALIZACION DE EVENTOS EN PRO DEL BIENESTAR ANIMAL									
META CUANTITATIVA DESCRIPCIÓN	Atender en un 100% los Eventos programados en Pro del Bienestar Animal				Meta cifras	100%				
META CUALITATIVA	Mejorar la calidad de vida de la fauna doméstica a través de la tenencia responsable de las mascotas en beneficio de la población del Municipio de Querétaro				Población Beneficiaria	535,188 mujeres y 514,589 hombres				
NOMBRE DEL INDICADOR	Porcentaje de aumento en el número de eventos en Pro del Bienestar Animal				Variable a Medir	Eventos realizados en Pro del Bienestar Animal				
MÉTODO CÁLCULO	(Número de eventos realizados en Pro del Bienestar animal en el periodo actual/ Número de eventos realizados en Pro del Bienestar animal en el periodo anterior)*100				Tipo de Fórmula	PORCENTAJE				
Datos del indicador	Tipo de Indicador	GESTIÓN		Linea Base		Evaluación < 30 Evaluación >= 30 y < 63 Evaluación >= 63	100			
	Dimensión a med	EFICACIA		Parámetros de Evaluación y Resultado Semaforzado						
	Unidad de medid	Eventos realizados en Pro del Bienestar Animal								
	Frecuencia de medición	TRIMESTRAL								
Datos presupuestales	Presupuesto aprobado			Medios de verificación	Reportes mensuales de eventos realizados en Pro del Bienestar Animal					
	Presupuesto modificado									
	Presupuesto pagado									
	Diferencia Real pagado vs. Presupuesto aprobado									
	Diferencia Real pagado vs. Presupuesto modificado			Fuente de Financiamien	Municipal					
FECHA DE EVALUACIÓN	DESCRIPCIÓN DE LAS ACTIVIDADES EN ESTRICTA CORRELACIÓN A LA META Y AL MÉTODO DE CÁLCULO	DATOS INGRESADOS				TIPOS DE FÓRMULAS Y RESULTADOS				
		Numerador	Denominador (Meta)	Denominador (Año anterior Linea base)	Meta Integral para el efecto de evaluación	Índice	Tasa de Variación	Razón ó Promedio	Porcentaje (Cobertura, Focalización)	Porcentaje de avance
04/10/2023	Eventos realizados en Pro del Bienestar Animal	7	7					100	100	
Tipo de Resultado	Detalle de Resultados por Periodo	Denominador (Metas 100%)			Concepto	Delegacione		Población Beneficiaria		
Real por Periodo	Mes 9 Septiembre	7	7		Planeado	Municipio de Querétaro	535,188 mujeres y 514,589 hombres			
Acumulad	TOTAL	41	41							
Observaciones					Real	Municipio de	535,188 mujeres y			
					Número de archivos:		1			

GESTIÓN PARA RESULTADOS
MATRIZ DE INDICADORES PARA RESULTADOS 2023
 Ficha Técnica y Evaluación por Indicador
 Coordinación de Gabinete


DEPENDENCIA		FIDEICOMISO QUERETANO PARA LA CONSERVACION DEL MEDIO AMBIENTE				ALINEACIÓN AL PMD					
PROGRAMA	Recuperación Y Conservación Ambiental	CLAVE PMD COMPLETA				Eje	04.00.00.00				
		04.07.03.01				Programa	04.07.00.00				
		Ejercicio	2023			Línea de Acción	04.07.03.00				
		Periodo	202309			Componente	04.07.03.01				
NO. DE PROGRAMA	04070000		Fecha de Evaluación	06/10/2023		Actividad					
NUE Componente					NUE Componente	270.0000.00					
RESUMEN NARRATIVO	Programa de Adquisición, Conservación y Protección de Predios del FIQMA, Realizado.										
META CUANTITATIVA DESCRIPCIÓN	Ejecución de 184 Acciones para Adquisición, Conservación y Protección de Predios del FIQMA					Meta cifras	184				
META CUALITATIVA	Realizar acciones para la adquisición, conservación y protección de predios FIQMA para su inmutabilidad, salvaguarda, sostenibilidad, desarrollo.					Población Beneficiaria	535,188 mujeres y 514,589 hombres				
NOMBRE DEL INDICADOR	Porcentaje de Acciones para Adquisición, Conservación y Protección de Predios del FIQMA					Variable a Medir	Acciones para Adquisición, Conservación y Protec				
MÉTODO CÁLCULO	(Número de Acciones para Adquisición, Conservación y Protección de Predios del FIQMA ejecutadas / Número de Acciones para Adquisición, Conservación y Protección de Predios del FIQMA programadas)*100					Tipo de Fórmula	PORCENTAJE				
Datos del indicador	Tipo de Indicador		GESTIÓN		Línea Base		Evaluación < 30 Evaluación >= 30 y < 63 Evaluación >= 63	83.7			
	Dimensión a med		EFICACIA		Parámetros de Evaluación y Resultado Semaforizado						
	Unidad de medid		Acciones para Adquisición, Conservación y Protección de Predios del FIQMA								
	Frecuencia de medición		TRIMESTRAL								
Datos presupuestales	Presupuesto aprobado		\$0.00		Medios de verificación	Avance trimestral del Programa Anual de Operación y Administración Informe Trimestral de Acciones para Adquisición, Conservación y Protección de Predios del FIQMA					
	Presupuesto modificado		\$172,090.61								
	Presupuesto pagado		\$444,899.76								
	Diferencia Real pagado vs. Presupuesto aprobado		-\$444,899.76 0%								
	Diferencia Real pagado vs. Presupuesto modificado		-\$272,809.15 38.68%		Fuente de Financiamien	Municipal					
FECHA DE EVALUACIÓN	DESCRIPCIÓN DE LAS ACTIVIDADES EN ESTRICTA CORRELACIÓN A LA META Y AL MÉTODO DE CÁLCULO		DATOS INGRESADOS				TIPOS DE FÓRMULAS Y RESULTADOS				
			Numerador	Denominador (Meta)	Denominador (Año anterior Línea base)	Meta Integral para el efecto de evaluación	Índice	Tasa de Variación	Razón ó Promedio	Porcentaje (Cobertura, Focalización)	Porcentaje de avance
06/10/2023	ejecución de 73 acciones de adquisición, conservación y protección de predios fiqma.		73	184				83.7	83.7		
Tipo de Resultado	Detalle de Resultados por Periodo		Denominador (Metas 100%)			Concepto	Delegacione		Población Beneficiaria		
Real por Periodo	Mes 9 Septiembre		73				Planeado	Municipio de Querétaro	535,188 mujeres y 514,589 hombres		
Acumulad	TOTAL		154								
Observaciones						Real	Municipio de	535,188 mujeres y			
						Número de archivos:		2			

GESTIÓN PARA RESULTADOS
MATRIZ DE INDICADORES PARA RESULTADOS 2023
 Ficha Técnica y Evaluación por Indicador
 Coordinación de Gabinete


DEPENDENCIA	FIDEICOMISO QUERETANO PARA LA CONSERVACION DEL MEDIO AMBIENTE				ALINEACIÓN AL PMD					
PROGRAMA	Recuperación Y Conservación Ambiental	CLAVE PMD COMPLETA 04.07.03.01.04				Eje	04.00.00.00			
		Ejercicio	2023			Programa	04.07.00.00			
		Periodo	202309			Línea de Acción	04.07.03.00			
NO. DE PROGRAMA	04070000		Fecha de Evaluación	06/10/2023		Componente	04.07.03.01			
					Actividad	04.07.03.01.04				
					NUE Componente	270.0000.00				
RESUMEN NARRATIVO	GESTIÓN PARA LA ADQUISICION Y ESCRITURACION DE PREDIOS CON CARACTERISTICAS DE CONSERVACION AMBIENTAL.									
META CUANTITATIVA DESCRIPCIÓN	Ejecución de 20 Acciones para la Gestión para la Adquisición y Escrituración de predios con características de Conservación Ambiental.					Meta cifras	20			
META CUALITATIVA	Realizar Acciones de Gestión para la Adquisición y Escrituración de predios con características de Conservación Ambiental, para incrementar las áreas de conservación del Municipio de Querétaro					Población Beneficiaria	535,188 mujeres y 514,589 hombres			
NOMBRE DEL INDICADOR	Porcentaje de Acciones para la Gestión para la Adquisición y Escrituración de predios con características de Conservación Ambiental.					Variable a Medir	Acciones para la Gestión para la Adquisición y Escrituración			
MÉTODO CÁLCULO	(Número de Acciones para la Gestión de Adquisición y Escrituración de predios con características de Conservación Ambiental ejecutadas / Número de Acciones para la Gestión para la Adquisición y Escrituración de predios con características de Conservación Ambiental programadas)*100					Tipo de Fórmula	PORCENTAJE			
Datos del indicador	Tipo de Indicador	GESTIÓN		Línea Base		Evaluación < 30 Evaluación >= 30 y < 63 Evaluación >= 63	50			
	Dimensión a med	EFICACIA		Parámetros de Evaluación y Resultado Semaforizado						
	Unidad de medid	Acciones para la Gestión de Adquisición y Escrituración de predios con característica								
	Frecuencia de medición	TRIMESTRAL								
Datos presupuestales	Presupuesto aprobado			Medios de verificación		Avance trimestral del Programa Anual de Operación y Administración Informe Trimestral de Acciones para la Gestión de Adquisición y Escrituración de predios con características de Conservación Ambiental.				
	Presupuesto modificado									
	Presupuesto pagado									
	Diferencia Real pagado vs. Presupuesto aprobado									
	Diferencia Real pagado vs. Presupuesto modificado			Fuente de Financiamien	Municipal					
FECHA DE EVALUACIÓN	DESCRIPCIÓN DE LAS ACTIVIDADES EN ESTRICTA CORRELACIÓN A LA META Y AL MÉTODO DE CÁLCULO	DATOS INGRESADOS				TIPOS DE FÓRMULAS Y RESULTADOS				
		Numerador	Denominador (Meta)	Denominador (Año anterior Línea base)	Meta Integral para el efecto de evaluación	Índice	Tasa de Variación	Razón ó Promedio	Porcentaje (Cobertura, Focalización)	Porcentaje de avance
06/10/2023	Reunión con integrantes del Ayuntamiento (regidores) donde se presentaron las adecuaciones para la aprobación del nuevo reglamento FIQMA, mismo que fue aprobado en sesión de Cabildo el 26 de septiembre del 2023.	2	20					50	50	
Tipo de Resultado	Detalle de Resultados por Periodo	Denominador (Metas 100%)			Concepto	Delegacione		Población Beneficiaria		
Real por Periodo	Mes 9 Septiembre	2				Planeado	Municipio de Querétaro	535,188 mujeres y 514,589 hombres		
Acumulad	TOTAL	10								
Observaciones						Real	Municipio de	535,188 mujeres y		
						Número de archivos:		2		

DEPENDENCIA	FIDEICOMISO QUERETANO PARA LA CONSERVACION DEL MEDIO AMBIENTE			ALINEACIÓN AL PMD						
PROGRAMA	Recuperación Y Conservación Ambiental	CLAVE PMD COMPLETA 04.07.03.01.05			Eje	04.00.00.00				
		Ejercicio	2023		Programa	04.07.00.00				
		Periodo	202309		Línea de Acción	04.07.03.00				
NO. DE PROGRAMA	04070000		Fecha de Evaluación	06/10/2023		Componente	04.07.03.01			
					Actividad	04.07.03.01.05				
					NUE Componente	270.0000.00				
RESUMEN NARRATIVO	ELABORACION, ACTUALIZACION Y EJECUCION DE PROGRAMAS DE MANEJO PARA LA CONSERVACION AMBIENTAL DE PREDIOS.									
META CUANTITATIVA DESCRIPCIÓN	Ejecución de 151 Acciones para la Elaboración, Actualización y Ejecución de Programas de manejo para la Conservación Ambiental de predios.				Meta cifras	151				
META CUALITATIVA	Realizar Acciones para la Elaboración, Actualización y Ejecución de Programas de manejo para la Conservación Ambiental de predios, para incrementar el patrimonio natural del Municipio de Querétaro				Población Beneficiaria	535,188 mujeres y 514,589 hombres				
NOMBRE DEL INDICADOR	Porcentaje de Acciones para la Elaboración, Actualización y Ejecución de Programas de manejo para la Conservación Ambiental de predios.				Variable a Medir	Acciones para la Elaboración, Actualización y Ejecución				
MÉTODO CÁLCULO	(Número de Acciones para la Elaboración, Actualización y Ejecución de Programas de manejo para la Conservación Ambiental de predios ejecutadas / Número de Acciones para la Elaboración, Actualización y Ejecución de Programas de manejo para la Conservación Ambiental de predios prog				Tipo de Fórmula	PORCENTAJE				
Datos del indicador	Tipo de Indicador	GESTIÓN		Línea Base		Evaluación < 30 Evaluación >= 30 y < 63 Evaluación >= 63	85.43			
	Dimensión a med	EFICACIA		Parámetros de Evaluación y Resultado Semaforizado						
	Unidad de medid	Acciones para la Elaboración, Actualización y Ejecución de Programas de m								
	Frecuencia de medición	TRIMESTRAL								
Datos presupuestales	Presupuesto aprobado			Medios de verificación	Avance trimestral del Programa Anual de Operación y Administración Informe Trimestral de Acciones para la Elaboración, Actualización y Ejecución de Programas de manejo para la Conservación Ambiental de predios.					
	Presupuesto modificado									
	Presupuesto pagado									
	Diferencia Real pagado vs. Presupuesto aprobado									
	Diferencia Real pagado vs. Presupuesto modificado			Fuente de Financiamien	Municipal					
FECHA DE EVALUACIÓN	DESCRIPCIÓN DE LAS ACTIVIDADES EN ESTRICTA CORRELACIÓN A LA META Y AL MÉTODO DE CÁLCULO	DATOS INGRESADOS				TIPOS DE FÓRMULAS Y RESULTADOS				
		Numerador	Denominador (Meta)	Denominador (Año anterior Línea base)	Meta Integral para el efecto de evaluación	Índice	Tasa de Variación	Razón ó Promedio	Porcentaje (Cobertura, Focalización)	Porcentaje de avance
06/10/2023	Porcentaje de acciones para la elaboración, actualización y ejecución de programas de manejo para la conservación ambiental de predios	66	151					85.43	85.43	
Tipo de Resultado	Detalle de Resultados por Periodo	Denominador (Metas 100%)			Concepto	Delegacione		Población Beneficiaria		
Real por Periodo	Mes 9 Septiembre	66				Planeado	Municipio de Querétaro	535,188 mujeres y 514,589 hombres		
Acumulad	TOTAL	129								
Observaciones					Real	Municipio de	535,188 mujeres y			
					Número de archivos:		2			


GESTIÓN PARA RESULTADOS
MATRIZ DE INDICADORES PARA RESULTADOS 2023
 Ficha Técnica y Evaluación por Indicador
 Coordinación de Gabinete

DEPENDENCIA	FIDEICOMISO QUERETANO PARA LA CONSERVACION DEL MEDIO AMBIENTE			ALINEACIÓN AL PMD						
PROGRAMA	Recuperación Y Conservación Ambiental	CLAVE PMD COMPLETA 04.07.03.01.06			Eje	04.00.00.00				
		Ejercicio	2023		Programa	04.07.00.00				
		Periodo	202309		Línea de Acción	04.07.03.00				
NO. DE PROGRAMA	04070000		Fecha de Evaluación	06/10/2023		Componente	04.07.03.01			
					Actividad	04.07.03.01.06				
					NUE Componente	270.0000.00				
RESUMEN NARRATIVO	PLANEACION Y EJECUCION DE JORNADAS DE FORESTACION Y REFORESTACION EN PREDIOS CON CARACTERISTICAS AMBIENTALES.									
META CUANTITATIVA DESCRIPCIÓN	Ejecución de 15 Acciones para la Planeación y Ejecución de Jornadas de forestación y reforestación en predios con características Ambientales.				Meta cifras	15				
META CUALITATIVA	Realizar Acciones para la Planeación y Ejecución de Jornadas de forestación y reforestación en predios con características Ambientales, para incrementar el patrimonio natural del Municipio de Querétaro				Población Beneficiaria	535,188 mujeres y 514,589 hombres				
NOMBRE DEL INDICADOR	Porcentaje de Acciones para la Planeación y Ejecución de Jornadas de forestación y reforestación en predios con características Ambientales.				Variable a Medir	Acciones para la Planeación y Ejecución de Jornadas				
MÉTODO CÁLCULO	(Número de Acciones para la Planeación y Ejecución de Jornadas de forestación y reforestación en predios con características Ambientales ejecutadas / Número de Acciones para la Planeación y Ejecución de Jornadas de forestación y reforestación en predios con características Ambientales pro				Tipo de Fórmula	PORCENTAJE				
Datos del indicador	Tipo de Indicador	GESTIÓN		Línea Base		Evaluación < 30 Evaluación >= 30 y < 63 Evaluación >= 63	100			
	Dimensión a med	EFICACIA		Parámetros de Evaluación y Resultado Semaforzado						
	Unidad de medid	Acciones para la Planeación y Ejecución de Jornadas de forestación y reforestación en								
	Frecuencia de medición	TRIMESTRAL								
Datos presupuestales	Presupuesto aprobado			Medios de verificación		Avance trimestral del Programa Anual de Operación y Administración Informe Trimestral de Acciones para la Planeación y Ejecución de Jornadas de forestación y reforestación en predios con características Ambientales.				
	Presupuesto modificado									
	Presupuesto pagado									
	Diferencia Real pagado vs. Presupuesto aprobado									
	Diferencia Real pagado vs. Presupuesto modificado			Fuente de Financiamien	Municipal					
FECHA DE EVALUACIÓN	DESCRIPCIÓN DE LAS ACTIVIDADES EN ESTRICTA CORRELACIÓN A LA META Y AL MÉTODO DE CÁLCULO	DATOS INGRESADOS				TIPOS DE FÓRMULAS Y RESULTADOS				
		Numerador	Denominador (Meta)	Denominador anterior (Línea base)	Meta Integral para el efecto de evaluación	Índice	Tasa de Variación	Razón ó Promedio	Porcentaje (Cobertura, Focalización)	Porcentaje de avance
06/10/2023	acciones para la elaboración y ejecución de jornadas de forestación y reforestación en predios con características ambientales.	5	15					100	100	
Tipo de Resultado	Detalle de Resultados por Periodo	Denominador (Metas 100%)			Concepto	Delegacione		Población Beneficiaria		
Real por Periodo	Mes 9 Septiembre	5				Planeado	Municipio de Querétaro	535,188 mujeres y 514,589 hombres		
Acumulad	TOTAL	15								
Observaciones					Real	Municipio de	535,188 mujeres y			
					Número de archivos:		2			


GESTIÓN PARA RESULTADOS
MATRIZ DE INDICADORES PARA RESULTADOS 2023
Ficha Técnica y Evaluación por Indicador
Coordinación de Gabinete


DEPENDENCIA	FIDEICOMISO QUERETANO PARA LA CONSERVACION DEL MEDIO AMBIENTE			ALINEACIÓN AL PMD						
PROGRAMA	Recuperación Y Conservación Ambiental	CLAVE PMD COMPLETA			Eje	04.00.00.00				
		04.07.04.01			Programa	04.07.00.00				
		Ejercicio	2023		Línea de Acción	04.07.04.00				
		Periodo	202309		Componente	04.07.04.01				
NO. DE PROGRAMA	04070000		Fecha de Evaluación	06/10/2023						
RESUMEN NARRATIVO	Programa de Educación Ambiental, Realizado									
META CUANTITATIVA DESCRIPCIÓN	Ejecución de 75 Acciones de Programa de Educación Ambiental					Meta cifras	75			
META CUALITATIVA	Realizar Acciones de Programa de Educación Ambiental, para fomentar y divulgar la conservación del medio ambiente en el Municipio de Querétaro					Población Beneficiaria	535,188 mujeres y 514,589 hombres			
NOMBRE DEL INDICADOR	Porcentaje de Acciones de Programa de Educación Ambiental					Variable a Medir	Acciones de Programa de Educación Ambiental,			
MÉTODO CÁLCULO	(Número de Acciones de Programa de Educación Ambiental ejecutadas / Número de Acciones de Programa de Educación Ambiental programadas)*100					Tipo de Fórmula	PORCENTAJE			
Datos del indicador	Tipo de Indicador	GESTIÓN		Linea Base		Evaluación < 30 Evaluación >= 30 y < 63 Evaluación >= 63	70.67			
	Dimensión a med	EFICACIA		Parámetros de Evaluación y Resultado Semaforizado						
	Unidad de medid	Acciones de Programa de Educación Ambiental								
	Frecuencia de medición	TRIMESTRAL								
Datos presupuestales	Presupuesto aprobado	\$0.00		Medios de verificación	Avance trimestral del Programa Anual de Operación y Administración Informe Trimestral de Acciones de Programa de Educación Ambiental					
	Presupuesto modificado	\$67,129.07								
	Presupuesto pagado	\$380,484.55								
	Diferencia Real pagado vs. Presupuesto aprobado	-\$380,484.55	0%							
	Diferencia Real pagado vs. Presupuesto modificado	-\$313,355.48	17.64%		Fuente de Financiamien	Municipal				
FECHA DE EVALUACIÓN	DESCRIPCIÓN DE LAS ACTIVIDADES EN ESTRICTA CORRELACIÓN A LA META Y AL MÉTODO DE CÁLCULO	DATOS INGRESADOS				TIPOS DE FÓRMULAS Y RESULTADOS				
		Numerador	Denominador (Meta)	Denominador anterior (Linea base)	Meta Integral para el efecto de evaluación	Índice	Tasa de Variación	Razón ó Promedio	Porcentaje (Cobertura, Focalización)	Porcentaje de avance
06/10/2023	ejecución de acciones del programa de educación ambiental	18	75					70.67	70.67	
Tipo de Resultado	Detalle de Resultados por Periodo	Denominador (Metas 100%)			Concepto	Delegacione		Población Beneficiaria		
Real por Periodo	Mes 9 Septiembre	18			Planeado	Municipio de Querétaro	535,188 mujeres y 514,589 hombres			
Acumulad	TOTAL	53								
Observaciones						Real	Municipio de	535,188 mujeres y		
						Número de archivos:		2		

GESTIÓN PARA RESULTADOS
MATRIZ DE INDICADORES PARA RESULTADOS 2023
 Ficha Técnica y Evaluación por Indicador
 Coordinación de Gabinete


DEPENDENCIA		FIDEICOMISO QUERETANO PARA LA CONSERVACION DEL MEDIO AMBIENTE				ALINEACIÓN AL PMD					
PROGRAMA	Recuperación Y Conservación Ambiental	CLAVE PMD COMPLETA				Eje	04.00.00.00				
		04.07.04.01.04				Programa	04.07.00.00				
		Ejercicio	2023			Línea de Acción	04.07.04.00				
		Periodo	202309			Componente	04.07.04.01				
NO. DE PROGRAMA	04070000			Fecha de Evaluación	06/10/2023						
RESUMEN NARRATIVO		IMPARTICION DE ACTIVIDADES RELACIONADOS CON LA EDUCACION AMBIENTAL.									
META CUANTITATIVA DESCRIPCIÓN	Ejecución de 18 Acciones para la Impartición de actividades relacionados con la Educación Ambiental				Meta cifras	18					
META CUALITATIVA	Realizar Acciones para la Impartición de actividades relacionados con la Educación Ambiental, para concientizar y fomentar la cultura del medio ambiente y su importancia				Población Beneficiaria	535,188 mujeres y 514,589 hombres					
NOMBRE DEL INDICADOR	Porcentaje de Acciones para la Impartición de actividades relacionados con la Educación Ambiental				Variable a Medir	Acciones para la Impartición de actividades relacionadas					
MÉTODO CÁLCULO	(Número de Acciones para la Impartición de actividades relacionadas con la Educación Ambiental ejecutadas / Número de Acciones para la Impartición de actividades relacionadas con la Educación Ambiental programadas)*100				Tipo de Fórmula	PORCENTAJE					
Datos del indicador	Tipo de Indicador	GESTIÓN		Línea Base		Evaluación < 30 Evaluación >= 30 y < 63 Evaluación >= 63	77.78				
	Dimensión a med	EFICACIA		Parámetros de Evaluación y Resultado Semaforizado							
	Unidad de medid	Acciones para la Impartición de actividades relacionados con la Educación Ambiental									
	Frecuencia de medición	TRIMESTRAL									
Datos presupuestales	Presupuesto aprobado			Medios de verificación	Avance trimestral del Programa Anual de Operación y Administración Informe Trimestral de Acciones para la Impartición de actividades relacionadas con la Educación Ambiental						
	Presupuesto modificado										
	Presupuesto pagado										
	Diferencia Real pagado vs. Presupuesto aprobado										
	Diferencia Real pagado vs. Presupuesto modificado			Fuente de Financiamien	Municipal						
FECHA DE EVALUACIÓN	DESCRIPCIÓN DE LAS ACTIVIDADES EN ESTRICTA CORRELACIÓN A LA META Y AL MÉTODO DE CÁLCULO	DATOS INGRESADOS				TIPOS DE FÓRMULAS Y RESULTADOS					
		Numerador	Denominador (Meta)	Denominador (Año anterior Línea base)	Meta Integral para el efecto de evaluación	Índice	Tasa de Variación	Razón ó Promedio	Porcentaje (Cobertura, Focalización)	Porcentaje de avance	
06/10/2023	Impartición de los siguientes talleres: 1. Bioculturalidad para alumnos extranjeros. 2. abejas "control animal". 3. abejas UAO. 4. Lombricomposta. 5. Reproducción de plantas con semillas.	7	18					77.78	77.78		
Tipo de Resultado	Detalle de Resultados por Periodo			Denominador (Metas 100%)		Concepto	Delegacione		Población Beneficiaria		
Real por Periodo	Mes 9 Septiembre	7			Planeado	Municipio de Querétaro	535,188 mujeres y 514,589 hombres				
Acumulad	TOTAL	14									
Observaciones						Real	Municipio de	535,188 mujeres y			
						Número de archivos:		2			

GESTIÓN PARA RESULTADOS
MATRIZ DE INDICADORES PARA RESULTADOS 2023
 Ficha Técnica y Evaluación por Indicador
 Coordinación de Gabinete


DEPENDENCIA	FIDEICOMISO QUERETANO PARA LA CONSERVACION DEL MEDIO AMBIENTE				ALINEACIÓN AL PMD					
PROGRAMA	Recuperación Y Conservación Ambiental	CLAVE PMD COMPLETA			Eje	04.00.00.00				
		04.07.04.01.05			Programa	04.07.00.00				
		Ejercicio	2023		Línea de Acción	04.07.04.00				
		Periodo	202309		Componente	04.07.04.01				
NO. DE PROGRAMA	04070000		Fecha de Evaluación	06/10/2023		Actividad	04.07.04.01.05			
						NUE Componente	270.0000.00			
RESUMEN NARRATIVO	REALIZACION DE CONVENIOS DE COLABORACION CON SECTOR PUBLICO Y PRIVADO.									
META CUANTITATIVA DESCRIPCIÓN	Ejecución de 15 Acciones para la Realización de convenios de colaboración con sector público y privado				Meta cifras	15				
META CUALITATIVA	Realizar Acciones para la Realización de convenios de colaboración con sector público y privado, para promover la participación en materia de medio ambiente de todos los sectores				Población Beneficiaria	535,188 mujeres y 514,589 hombres				
NOMBRE DEL INDICADOR	Porcentaje de Acciones para la Realización de convenios de colaboración con sector público y privado				Variable a Medir	Acciones para la Realización de convenios de colabora				
MÉTODO CÁLCULO	(Número de Acciones para la Realización de convenios de colaboración con sector público y privado ejecutadas / Número de Acciones para la Realización de convenios de colaboración con sector público y privado programadas)*100				Tipo de Fórmula	PORCENTAJE				
Datos del indicador	Tipo de Indicador	GESTIÓN		Línea Base		Evaluación < 30 Evaluación >= 30 y < 63 Evaluación >= 63	26.67			
	Dimensión a med	EFICACIA		Parámetros de Evaluación y Resultado Semaforzado						
	Unidad de medid	Acciones para la Realización de convenios de colaboración con sector púb								
	Frecuencia de medición	TRIMESTRAL								
Datos presupuestales	Presupuesto aprobado			Medios de verificación	Avance trimestral del Programa Anual de Operación y Administración Informe Trimestral de Acciones para la Realización de convenios de colaboración con sector público y privado					
	Presupuesto modificado									
	Presupuesto pagado									
	Diferencia Real pagado vs. Presupuesto aprobado									
	Diferencia Real pagado vs. Presupuesto modificado			Fuente de Financiamien	Municipal					
FECHA DE EVALUACIÓN	DESCRIPCIÓN DE LAS ACTIVIDADES EN ESTRICTA CORRELACIÓN A LA META Y AL MÉTODO DE CÁLCULO	DATOS INGRESADOS				TIPOS DE FÓRMULAS Y RESULTADOS				
		Numerador	Denominad or (Meta)	Denominado r (Año anterior Línea base)	Meta Integral para el efecto de evaluación	Índice	Tasa de Variación	Razón ó Promedio	Porcentaje (Cobertura, Focalización)	Porcentaje de avance
06/10/2023	Acciones para la realización de convenios	0	15					26.67	26.67	
Tipo de Resultado	Detalle de Resultados por Periodo	Denominador (Metas 100%)			Concepto	Delegacione		Población Beneficiaria		
Real por Periodo	Mes 9 Septiembre	0				Planeado	Municipio de Querétaro	535,188 mujeres y 514,589 hombres		
Acumulad	TOTAL	4								
Observaciones	No se realizaron acciones paa la elaboración de convenios durante este periodo, debido a que abocamos nuestros esfuerzos de la coordinación jurídica para actualizar el reglamento FIQMA.				Real	Municipio de	535,188 mujeres y			
					Número de archivos:		1			

DEPENDENCIA	FIDEICOMISO QUERETANO PARA LA CONSERVACION DEL MEDIO AMBIENTE			ALINEACIÓN AL PMD						
PROGRAMA	Recuperación Y Conservación Ambiental	CLAVE PMD COMPLETA 04.07.04.01.06			Eje	04.00.00.00				
		Ejercicio	2023		Programa	04.07.00.00				
		Periodo	202309		Línea de Acción	04.07.04.00				
NO. DE PROGRAMA	04070000		Fecha de Evaluación	06/10/2023		Componente	04.07.04.01			
				Actividad	04.07.04.01.06					
				NUE Componente	270.0000.00					
RESUMEN NARRATIVO	REALIZACION DE ACTIVIDADES DE DIFUSION Y PROMOCION DE LA CULTURA AMBIENTAL									
META CUANTITATIVA DESCRIPCIÓN	Ejecución de 42 Acciones para la Realización de actividades de Difusión y Promoción de la Cultura Ambiental				Meta cifras	42				
META CUALITATIVA	Realizar Acciones para la Realización de actividades de Difusión y Promoción de la Cultura Ambiental, para dar a conocer las labores efectuadas en favor del medio ambiente				Población Beneficiaria	535,188 mujeres y 514,589 hombres				
NOMBRE DEL INDICADOR	Porcentaje de Acciones para la Realización de actividades de Difusión y Promoción de la Cultura Ambiental				Variable a Medir	Acciones para la Realización de actividades de Difusión				
MÉTODO CÁLCULO	(Número de Acciones para la Realización de actividades de Difusión y Promoción de la Cultura Ambiental ejecutadas / Número de Acciones para la Realización de actividades de Difusión y Promoción de la Cultura Ambiental programadas)*100				Tipo de Fórmula	PORCENTAJE				
Datos del indicador	Tipo de Indicador	GESTIÓN		Línea Base		Evaluación < 30 Evaluación >= 30 y < 63 Evaluación >= 63	83.33			
	Dimensión a med	EFICACIA		Parámetros de Evaluación y Resultado Semaforizado						
	Unidad de medid	Acciones para la Realización de actividades de Difusión y Promoción de la Cultura Amb								
	Frecuencia de medición	TRIMESTRAL								
Datos presupuestales	Presupuesto aprobado			Medios de verificación		Avance trimestral del Programa Anual de Operación y Administración Informe Trimestral de Acciones para la Realización de actividades de Difusión y Promoción de la Cultura Ambiental				
	Presupuesto modificado									
	Presupuesto pagado									
	Diferencia Real pagado vs. Presupuesto aprobado									
	Diferencia Real pagado vs. Presupuesto modificado			Fuente de Financiamien	Municipal					
FECHA DE EVALUACIÓN	DESCRIPCIÓN DE LAS ACTIVIDADES EN ESTRICTA CORRELACIÓN A LA META Y AL MÉTODO DE CÁLCULO	DATOS INGRESADOS				TIPOS DE FÓRMULAS Y RESULTADOS				
		Numerador	Denominador (Meta)	Denominador (Año anterior Línea base)	Meta Integral para el efecto de evaluación	Índice	Tasa de Variación	Razón ó Promedio	Porcentaje (Cobertura, Focalización)	Porcentaje de avance
06/10/2023	Actualización de FIQMANET. Monitoreo con video y vuelo de dron de avance del Paque el Tlcacuache (9) Respaldo de sitio web y exportación de XML.	11	42					83.33	83.33	
Tipo de Resultado	Detalle de Resultados por Periodo	Denominador (Metas 100%)			Concepto	Delegacione		Población Beneficiaria		
Real por Periodo	Mes 9 Septiembre	11				Planeado	Municipio de Querétaro	535,188 mujeres y 514,589 hombres		
Acumulad	TOTAL	35								
Observaciones					Real	Municipio de	535,188 mujeres y			
					Número de archivos:		2			


GESTIÓN PARA RESULTADOS
MATRIZ DE INDICADORES PARA RESULTADOS 2023
 Ficha Técnica y Evaluación por Indicador
 Coordinación de Gabinete

DEPENDENCIA	SECRETARIA DE DESARROLLO SOSTENIBLE			ALINEACIÓN AL PMD						
PROGRAMA	Recuperación Y Conservación Ambiental	CLAVE PMD COMPLETA			Eje	04.00.00.00				
		04.07.04.03			Programa	04.07.00.00				
		Ejercicio	2023		Línea de Acción	04.07.04.00				
		Periodo	202309		Componente	04.07.04.03				
NO. DE PROGRAMA	04070000	Fecha de Evaluación	03/10/2023	Actividad						
				NUE Componente	170.0000.00					
RESUMEN NARRATIVO	Preservación Ecológica y Sostenibilidad Realizados									
META CUANTITATIVA DESCRIPCIÓN	Ejercer mediante acciones el 100% presupuesto asignado en el Fondo Municipal para la Protección Ambiental y el Desarrollo Sustentable			Meta cifras	100%					
META CUALITATIVA	Incidir en el cuidado y protección del medio ambiente mediante la ejecución de proyectos ambientales			Población Beneficiaria	535,188 mujeres y 514,589 hombres					
NOMBRE DEL INDICADOR	Porcentaje de acciones del presupuesto asignado en el Fondo Municipal para la Protección Ambiental y el Desarrollo Sustentable ejercidas			Variable a Medir	Fondo Municipal para la Protección Ambiental y el Desarrollo					
MÉTODO CÁLCULO	(Número de acciones del presupuesto asignado en el Fondo Municipal para la Protección Ambiental y el Desarrollo Sustentable, ejercidas / Número de acciones del presupuesto asignado en el Fondo Municipal para la Protección Ambiental y el Desarrollo Sustentable, planeadas)*100			Tipo de Fórmula	PORCENTAJE					
Datos del indicador	Tipo de Indicador	GESTIÓN		Línea Base		Evaluación < 30	100			
	Dimensión a med	EFICIENCIA		Parámetros de Evaluación y Resultado Semaforizado					Evaluación >= 30 y < 63	
	Unidad de medid	Número de acciones del presupuesto asignado en el Fondo Municipal para la Prote							Evaluación >= 63	
	Frecuencia de medición	TRIMESTRAL								
Datos presupuestales	Presupuesto aprobado	\$0.00		Medios de verificación	Reporte trimestral de avance de acciones del presupuesto asignado en el Fondo Municipal para la Protección Ambiental y el Desarrollo Sustentable ejercidas					
	Presupuesto modificado	-\$25,416.84								
	Presupuesto pagado	\$662,624.98								
	Diferencia Real pagado vs. Presupuesto aprobado	-\$662,624.98	0%							
	Diferencia Real pagado vs. Presupuesto modificado	-\$688,041.82	-3.84%	Fuente de Financiamien	Municipal					
FECHA DE EVALUACIÓN	DESCRIPCIÓN DE LAS ACTIVIDADES EN ESTRICTA CORRELACIÓN A LA META Y AL MÉTODO DE CÁLCULO	DATOS INGRESADOS				TIPOS DE FÓRMULAS Y RESULTADOS				
		Numerador	Denominador (Meta)	Denominador (Año anterior Línea base)	Meta Integral para el efecto de evaluación	Índice	Tasa de Variación	Razón ó Promedio	Porcentaje (Cobertura, Focalización)	Porcentaje de avance
03/10/2023	En este periodo se ejecutó un monto de \$ 288, 799.62 del Fondo Municipal para la Protección Ambiental y el Desarrollo Sustentable, en el que se realizaron los pagos correspondientes a los proyectos de Certificación de Fragmentos Urbanos, Huerto	5	5					100	100	
Tipo de Resultado	Detalle de Resultados por Periodo	Denominador (Metas 100%)			Concepto	Delegacione		Población Beneficiaria		
Real por Periodo	Mes 9 Septiembre	5	5		Planeado	Municipio de Querétaro	535,188 mujeres y 514,589 hombres			
Acumulad	TOTAL	15	15							
Observaciones		Real	Municipio de		535,188 mujeres y					
		Número de archivos:		6						


GESTIÓN PARA RESULTADOS
MATRIZ DE INDICADORES PARA RESULTADOS 2023
 Ficha Técnica y Evaluación por Indicador
 Coordinación de Gabinete

DEPENDENCIA	SECRETARIA DE DESARROLLO SOSTENIBLE				ALINEACIÓN AL PMD					
PROGRAMA	Recuperación Y Conservación Ambiental	CLAVE PMD COMPLETA 04.07.04.03.01				Eje	04.00.00.00			
		Ejercicio	2023			Programa	04.07.00.00			
		Periodo	202309			Línea de Acción	04.07.04.00			
NO. DE PROGRAMA	04070000		Fecha de Evaluación	04/10/2023		Componente	04.07.04.03			
						Actividad	04.07.04.03.01			
						NUE Componente	170.0000.00			
RESUMEN NARRATIVO	Ejecución del Programa de Inspección y Vigilancia (7.1, 7.6)									
META CUANTITATIVA DESCRIPCIÓN	Atender el 80% de las solicitudes de denuncia ambiental a través de operativos de inspección y vigilancia					Meta cifras	80%			
META CUALITATIVA	Dar cumplimiento a la legislación ambiental vigente para el cuidado del medio ambiente					Población Beneficiaria	535,188 mujeres y 514,589 hombres			
NOMBRE DEL INDICADOR	Porcentaje de solicitudes de denuncia en materia ambiental atendidas					Variable a Medir	Solicitud de denuncias ambientales simple			
MÉTODO CÁLCULO	(Número de solicitudes de denuncia en materia ambiental atendidas / Número de solicitudes de denuncias en materia ambiental ingresadas)*100					Tipo de Fórmula	PORCENTAJE			
Datos del indicador	Tipo de Indicador	GESTIÓN			Línea Base		Evaluación < 30 Evaluación >= 30 y < 63 Evaluación >= 63	53.62		
	Dimensión a med	EFICIENCIA			Parámetros de Evaluación y Resultado Semaforzado					
	Unidad de medid	Número de solicitudes de denuncia en materia ambiental								
	Frecuencia de medición	TRIMESTRAL								
Datos presupuestales	Presupuesto aprobado				Medios de verificación	Reporte trimestral de avance de solicitudes de denuncia en materia ambiental atendidas				
	Presupuesto modificado									
	Presupuesto pagado									
	Diferencia Real pagado vs. Presupuesto aprobado									
	Diferencia Real pagado vs. Presupuesto modificado				Fuente de Financiamien	Municipal				
FECHA DE EVALUACIÓN	DESCRIPCIÓN DE LAS ACTIVIDADES EN ESTRICTA CORRELACIÓN A LA META Y AL MÉTODO DE CÁLCULO	DATOS INGRESADOS				TIPOS DE FÓRMULAS Y RESULTADOS				
		Numerador	Denominador (Meta)	Denominador (Año anterior Línea base)	Meta Integral para el efecto de evaluación	Índice	Tasa de Variación	Razón ó Promedio	Porcentaje (Cobertura, Focalización)	Porcentaje de avance
04/10/2023	En este periodo se recibieron 55 solicitudes de atención de denuncia ambiental, de las cuales se atendieron 19 denuncias ambientales. Se elaboraron 3 mapas de denuncias ciudadanas ambientales. Se elaboraron 3 mapas de ilícitos ambientales.	19	61					53.62	53.62	
Tipo de Resultado	Detalle de Resultados por Periodo	Denominador (Metas 100%)			Concepto	Delegacione		Población Beneficiaria		
Real por Periodo	Mes 9 Septiembre	19	61		Planeado	Municipio de Querétaro	535,188 mujeres y 514,589 hombres			
Acumulad	TOTAL	74	138							
Observaciones						Real	Municipio de	535,188 mujeres y		
						Número de archivos:		7		


GESTIÓN PARA RESULTADOS
MATRIZ DE INDICADORES PARA RESULTADOS 2023
 Ficha Técnica y Evaluación por Indicador
 Coordinación de Gabinete

DEPENDENCIA	SECRETARIA DE DESARROLLO SOSTENIBLE			ALINEACIÓN AL PMD						
PROGRAMA	Recuperación Y Conservación Ambiental	CLAVE PMD COMPLETA			Eje	04.00.00.00				
		04.07.04.03.02			Programa	04.07.00.00				
		Ejercicio	2023		Línea de Acción	04.07.04.00				
		Periodo	202309		Componente	04.07.04.03				
NO. DE PROGRAMA	04070000		Fecha de Evaluación	03/10/2023						
RESUMEN NARRATIVO	EJECUCION DEL PROGRAMA DE BIODIVERSIDAD EN EL TERRITORIO MUNICIPAL (7.6 Y 9.9)									
META CUANTITATIVA DESCRIPCIÓN	Certificar 9 predios urbanos y periurbanos que brinden servicios ecosistémicos y sean considerados fragmentos de conservación de biodiversidad				Meta cifras	9				
META CUALITATIVA	Garantizar y maximizar los servicios ambientales en predios que por sus características naturales son aptos para su conservación y cuidado del medio ambiente				Población Beneficiaria	535,188 mujeres y 514,589 hombres				
NOMBRE DEL INDICADOR	Porcentaje de predios urbanos y periurbanos que brinden servicios ecosistémicos, considerados fragmentos de conservación de biodiversidad certificados				Variable a Medir	Certificación de fragmentos de conservación de biodi				
MÉTODO CÁLCULO	(Número de predios urbanos y periurbanos que brinden servicios ecosistémicos, considerados fragmentos de conservación de biodiversidad certificados / Número de predios urbanos y periurbanos que brinden servicios ecosistémicos, considerados fragmentos de conservación de biodi				Tipo de Fórmula	PORCENTAJE				
Datos del indicador	Tipo de Indicador	GESTIÓN		Línea Base		Evaluación < 30 Evaluación >= 30 y < 63 Evaluación >= 63	100			
	Dimensión a med	EFICIENCIA		Parámetros de Evaluación y Resultado Semaforizado						
	Unidad de medid	Número de predios urbanos y periurbanos que brinden servicios ecosistémicos, consid								
	Frecuencia de medición	TRIMESTRAL								
Datos presupuestales	Presupuesto aprobado			Medios de verificación	Reporte trimestral de avance predios urbanos y periurbanos que brinden servicios ecosistémicos, considerados fragmentos de conservación de biodiversidad certificados					
	Presupuesto modificado									
	Presupuesto pagado									
	Diferencia Real pagado vs. Presupuesto aprobado									
	Diferencia Real pagado vs. Presupuesto modificado			Fuente de Financiamien	Municipal					
FECHA DE EVALUACIÓN	DESCRIPCIÓN DE LAS ACTIVIDADES EN ESTRICTA CORRELACIÓN A LA META Y AL MÉTODO DE CÁLCULO	DATOS INGRESADOS				TIPOS DE FÓRMULAS Y RESULTADOS				
		Numerador	Denominad or (Meta)	Denominado r (Año anterior Línea base)	Meta Integral para el efecto de evaluación	Índice	Tasa de Variación	Razón ó Promedio	Porcentaje (Cobertura, Focalización)	Porcentaje de avance
03/10/2023	En este periodo se realizaron 6 certificaciones de fragmentos de conservación de biodiversidad, en: Parque Bicentenario, Parque Alfalfaes, UTEQ, Parque Joya La Barreta, Cañada Ermitaño-PRIME, Pedregal de la Cuesta y Fraccionamie	6	9					100	100	
Tipo de Resultado	Detalle de Resultados por Periodo	Denominador (Metas 100%)			Concept	Delegacione		Población Beneficiaria		
Real por Periodo	Mes 9 Septiembre	6				Planeado	Municipio de Querétaro	535,188 mujeres y 514,589 hombres		
Acumulad	TOTAL	9								
Observaciones					Real	Municipio de	535,188 mujeres y			
					Número de archivos:		7			


GESTIÓN PARA RESULTADOS
MATRIZ DE INDICADORES PARA RESULTADOS 2023
 Ficha Técnica y Evaluación por Indicador
 Coordinación de Gabinete

DEPENDENCIA		SECRETARIA DE DESARROLLO SOSTENIBLE				ALINEACIÓN AL PMD					
PROGRAMA	Recuperación Y Conservación Ambiental	CLAVE PMD COMPLETA				Eje	04.00.00.00				
		04.07.04.03.03				Programa	04.07.00.00				
		Ejercicio	2023			Línea de Acción	04.07.04.00				
		Periodo	202309			Componente	04.07.04.03				
NO. DE PROGRAMA		04070000		Fecha de Evaluación	03/10/2023						
RESUMEN NARRATIVO		CAPACITACION AL PERSONAL DEL INSTITUTO POR PARTE DEL CONSEJO DE CUENCAS PARA EL MANEJO Y TRATAMIENTO DE AGUAS RESIDUALES, Y A LA SOCIEDAD PARA EL MANEJO DE AGUAS PLUVIALES (8.1 Y 8.7)									
META CUANTITATIVA DESCRIPCIÓN		Realizar 4 capacitaciones en escuelas rurales del municipio de Querétaro				Meta cifras	4				
META CUALITATIVA		Mejorar las condiciones de calidad de vida de los usuarios de las escuelas rurales mediante la captación de agua de lluvia				Población Beneficiaria	500 mujeres y 500 hombres				
NOMBRE DEL INDICADOR		Porcentaje de capacitaciones a escuelas rurales para la captación de agua de lluvia realizadas				Variable a Medir	Realizar capacitaciones en escuelas rurales en ma				
MÉTODO CÁLCULO		(Número de capacitaciones a escuelas rurales para la captación de agua de lluvia realizadas / Número de capacitaciones a escuelas rurales para la captación de agua de lluvia planeadas)*100				Tipo de Fórmula	PORCENTAJE				
Datos del indicador	Tipo de Indicador		GESTIÓN		Línea Base						
	Dimensión a med		EFICIENCIA		Parámetros de Evaluación y Resultado Semaforzado		Evaluación < 30				
	Unidad de medid		Número de capacitaciones a escuelas rurales para la captación de agua de lluvia				Evaluación >= 30 y < 63		125		
	Frecuencia de medición		TRIMESTRAL				Evaluación >= 63				
Datos presupuestales	Presupuesto aprobado				Medios de verificación		Reporte trimestral de avance de número de capacitaciones a escuelas rurales para la captación de agua de lluvia realizadas				
	Presupuesto modificado										
	Presupuesto pagado										
	Diferencia Real pagado vs. Presupuesto aprobado										
	Diferencia Real pagado vs. Presupuesto modificado				Fuente de Financiamien		Municipal				
FECHA DE EVALUACIÓN	DESCRIPCIÓN DE LAS ACTIVIDADES EN ESTRICTA CORRELACIÓN A LA META Y AL MÉTODO DE CÁLCULO		DATOS INGRESADOS				TIPOS DE FÓRMULAS Y RESULTADOS				
			Numerador	Denominador (Meta)	Denominador (Año anterior Línea base)	Meta Integral para el efecto de evaluación	Índice	Tasa de Variación	Razón ó Promedio	Porcentaje (Cobertura, Focalización)	Porcentaje de avance
03/10/2023	En este periodo no se realizaron actividades de capacitaciones en escuelas rurales.		0	4					125	125	
Tipo de Resultado	Detalle de Resultados por Periodo		Denominador (Metas 100%)				Concepto	Delegacione		Población Beneficiaria	
Real por Periodo	Mes 9 Septiembre		0				Planeado	FCP, SRJ		500 mujeres y 500 hombres	
Acumulad	TOTAL		5								
Observaciones	En el periodo de abril a junio de dio cumplimiento al 100% de la meta de esta actividad. Se realizaron 5 capacitaciones, ya que fueron aprobadas por el Consejo Técnico del Fondo Municipal para la Protección Ambiental y el Desarrollo Sustentable, através del recurso destinado para ello, y tomando en cuenta la grave sequia que enfrenta el país, y la queja de los padres de familia por la escasez de agua en las comunidades rurales.					Real	FCP, SRJ		500 mujeres y 500		
						Número de archivos:		1			

GESTIÓN PARA RESULTADOS
MATRIZ DE INDICADORES PARA RESULTADOS 2023
 Ficha Técnica y Evaluación por Indicador
 Coordinación de Gabinete

DEPENDENCIA	SECRETARIA DE DESARROLLO SOSTENIBLE			ALINEACIÓN AL PMD						
PROGRAMA	Recuperación Y Conservación Ambiental	CLAVE PMD COMPLETA			Eje	04.00.00.00				
		04.07.04.03.04			Programa	04.07.00.00				
		Ejercicio	2023		Línea de Acción	04.07.04.00				
		Periodo	202309		Componente	04.07.04.03				
NO. DE PROGRAMA	04070000		Fecha de Evaluación	03/10/2023						
RESUMEN NARRATIVO	EJECUCION DEL PROGRAMA DE ORDENAMIENTO ECOLOGICO LOCAL DEL MUNICIPIO DE QUERETARO EN MATERIA HIDRICA (7.7, 7.10 Y 8.3)									
META CUANTITATIVA DESCRIPCIÓN	Realizar 1 estudio en 4 etapas (contratación-convenio, muestreo, análisis de gabinete y entrega de resultados) para verificar el estado de conservación de los suelos del Municipio de Querétaro				Meta cifras	4				
META CUALITATIVA	Contribuir en el conocimiento del estado de conservación de suelos del Municipio de Querétaro				Población Beneficiaria	535,188 mujeres y 514,589 hombres				
NOMBRE DEL INDICADOR	Porcentaje de número de etapas para verificar el estado de conservación de los suelos del Municipio de Querétaro implementados				Variable a Medir	Realizar un estudio para verificar el estado de conservación				
MÉTODO CÁLCULO	(Número de etapas para verificar el estado de conservación de los suelos del Municipio de Querétaro realizados / Número de etapas para verificar el estado de conservación de los suelos del Municipio de Querétaro planeados)*100				Tipo de Fórmula	PORCENTAJE				
Datos del indicador	Tipo de Indicador	GESTIÓN		Línea Base		Evaluación < 30 Evaluación >= 30 y < 63 Evaluación >= 63	75			
	Dimensión a med	EFICIENCIA		Parámetros de Evaluación y Resultado Semaforzado						
	Unidad de medid	Número de etapas para verificar el estado de conservación de los suelos de								
	Frecuencia de medición	TRIMESTRAL								
Datos presupuestales	Presupuesto aprobado			Medios de verificación	Reporte trimestral de avance de número de etapas para verificar el estado de conservación de los suelos del Municipio de Querétaro implementadas					
	Presupuesto modificado									
	Presupuesto pagado									
	Diferencia Real pagado vs. Presupuesto aprobado									
	Diferencia Real pagado vs. Presupuesto modificado			Fuente de Financiamien	Municipio					
FECHA DE EVALUACIÓN	DESCRIPCIÓN DE LAS ACTIVIDADES EN ESTRICTA CORRELACIÓN A LA META Y AL MÉTODO DE CÁLCULO	DATOS INGRESADOS				TIPOS DE FÓRMULAS Y RESULTADOS				
		Numerador	Denominador (Meta)	Denominador (Año anterior Línea base)	Meta Integral para el efecto de evaluación	Índice	Tasa de Variación	Razón ó Promedio	Porcentaje (Cobertura, Focalización)	Porcentaje de avance
03/10/2023	En este periodo se cuenta con avances de recolección de muestras y análisis de gabinete del proyecto de Conservación, Protección, Uso y Diversificación de suelos del Municipio de Querétaro	1	4					75	75	
Tipo de Resultado	Detalle de Resultados por Periodo	Denominador (Metas 100%)			Concepto	Delegacione		Población Beneficiaria		
Real por Periodo	Mes 9 Septiembre	1				Planeado	Municipio de Querétaro	535,188 mujeres y 514,589 hombres		
Acumulad	TOTAL	3								
Observaciones					Real	Municipio de	535,188 mujeres y			
					Número de archivos:		4			

GESTIÓN PARA RESULTADOS
MATRIZ DE INDICADORES PARA RESULTADOS 2023
 Ficha Técnica y Evaluación por Indicador
 Coordinación de Gabinete


DEPENDENCIA	SECRETARIA DE DESARROLLO SOSTENIBLE			ALINEACIÓN AL PMD						
PROGRAMA	Recuperación Y Conservación Ambiental	CLAVE PMD COMPLETA			Eje	04.00.00.00				
		04.07.04.03.05			Programa	04.07.00.00				
		Ejercicio	2023		Línea de Acción	04.07.04.00				
		Periodo	202309		Componente	04.07.04.03				
NO. DE PROGRAMA	04070000		Fecha de Evaluación	03/10/2023		Actividad	04.07.04.03.05			
				NUE Componente	170.0000.00					
RESUMEN NARRATIVO	GENERACION DE ACCIONES PARA EL MONITOREO CALIDAD DEL AIRE EN EL MUNICIPIO DE QUERETARO (8.5)									
META CUANTITATIVA DESCRIPCIÓN	Realizar 3 diagnósticos en materia de eficiencia energética, reducción de emisiones y contribución de la huella de carbono				Meta cifras	3				
META CUALITATIVA	Eficientar el consumo de energía eléctrica en las oficinas de 3 Delegaciones Municipales, contribuyendo a la huella de carbono				Población Beneficiaria	184,698 hombres y 191,014 mujeres				
NOMBRE DEL INDICADOR	Porcentaje de número de diagnósticos de eficiencia energética, reducción de emisiones y contribución de la huella de carbono realizados				Variable a Medir	Realizar diagnóstico de eficiencia energética, reducción				
MÉTODO CÁLCULO	(Número de diagnósticos de eficiencia energética, reducción de emisiones y contribución de la huella de carbono realizados / Número de diagnósticos de eficiencia energética, reducción de emisiones y contribución de la huella de carbono planeados)*100				Tipo de Fórmula	PORCENTAJE				
Datos del indicador	Tipo de Indicador	GESTIÓN		Línea Base		Evaluación < 30 Evaluación >= 30 y < 63 Evaluación >= 63	125			
	Dimensión a med	EFICIENCIA		Parámetros de Evaluación y Resultado Semaforizado						
	Unidad de medid	Número de diagnósticos de eficiencia energética, reducción de emisiones y con								
	Frecuencia de medición	TRIMESTRAL								
Datos presupuestales	Presupuesto aprobado			Medios de verificación	Reporte trimestral de avance de número de diagnósticos de eficiencia energética, reducción de emisiones y contribución de la huella de carbono realizados					
	Presupuesto modificado									
	Presupuesto pagado									
	Diferencia Real pagado vs. Presupuesto aprobado									
	Diferencia Real pagado vs. Presupuesto modificado			Fuente de Financiamien	Municipal					
FECHA DE EVALUACIÓN	DESCRIPCIÓN DE LAS ACTIVIDADES EN ESTRICTA CORRELACIÓN A LA META Y AL MÉTODO DE CÁLCULO	DATOS INGRESADOS				TIPOS DE FÓRMULAS Y RESULTADOS				
		Numerador	Denominador (Meta)	Denominador (Año anterior Línea base)	Meta Integral para el efecto de evaluación	Índice	Tasa de Variación	Razón ó Promedio	Porcentaje (Cobertura, Focalización)	Porcentaje de avance
03/10/2023	En este periodo no se realizaron actividades de Diagnóstico de Eficiencia Energética y Reducción de Emisiones y Contribución de la Huella de Carbono en las delegaciones de Félix Osores Sotomayor, Santa Rosa Jáuregui y Villa Cayetano Rubio.	0	3					125	125	
Tipo de Resultado	Detalle de Resultados por Periodo	Denominador (Metas 100%)			Concepto	Delegacione		Población Beneficiaria		
Real por Periodo	Mes 9 Septiembre	0				Planeado	FOS,SRJ,VCR		184,698 hombres y 191,014 mujeres	
Acumulad	TOTAL	4								
Observaciones	Se realizó un diagnóstico más para las instalaciones de Protección Civil, exclusivamente, ya que a pesar de que se encuentran dentro de la Delegación Epigmenio González, demandan mayor cantidad de energía eléctrica y se consideró que debía tener un diagnóstico a parte.	Real			FOS,SRJ,VCR		184,698 hombres			
		Número de archivos:						1		

PALACIOS KURI TANIA


Nombre y firma del titular de la dependencia

Validación de la información

GESTIÓN PARA RESULTADOS
MATRIZ DE INDICADORES PARA RESULTADOS 2023
 Ficha Técnica y Evaluación por Indicador
 Coordinación de Gabinete

DEPENDENCIA	SECRETARIA DE DESARROLLO SOSTENIBLE			ALINEACIÓN AL PMD					
PROGRAMA	Recuperación Y Conservación Ambiental	CLAVE PMD COMPLETA			Eje	04.00.00.00			
		04.07.04.03.06			Programa	04.07.00.00			
		Ejercicio	2023		Línea de Acción	04.07.04.00			
		Periodo	202309		Componente	04.07.04.03			
NO. DE PROGRAMA	04070000		Fecha de Evaluación	04/10/2023					
RESUMEN NARRATIVO	REALIZACION DE REFORESTACIONES EN PARTE ALTA DE CUENCAS DEL TERRITORIO DURANTE EL TERCER TRIMESTRE DEL AÑO (8.8)								
META CUANTITATIVA DESCRIPCIÓN	Realizar 3 eventos de reforestación en las zonas altas del Municipio de Querétaro				Meta cifras	3			
META CUALITATIVA	Contribuir en la conservación del suelo y los mantos freáticos a través de la reforestación con especies endémicas de la zona generando a su vez servicios ecosistémicos				Población Beneficiaria	535,188 mujeres y 514,589 hombres			
NOMBRE DEL INDICADOR	Porcentaje de número de eventos de reforestación en las zonas altas del municipio de Querétaro realizadas				Variable a Medir	Realizar eventos de reforestación en las zonas altas del Municipio			
MÉTODO CÁLCULO	(Número de eventos de reforestación en las zonas altas del municipio de Querétaro realizadas / Número de eventos de reforestación en las zonas altas del municipio de Querétaro planeados)*100				Tipo de Fórmula	PORCENTAJE			
Datos del indicador	Tipo de Indicador	GESTIÓN		Línea Base		Evaluación < 30 Evaluación >= 30 y < 63 Evaluación >= 63	125		
	Dimensión a med	EFICIENCIA		Parámetros de Evaluación y Resultado Semaforzado					
	Unidad de medid	Número de eventos de reforestación en las zonas altas del municipio de Queré							
	Frecuencia de medición	TRIMESTRAL							
Datos presupuestales	Presupuesto aprobado			Medios de verificación	Reporte trimestral de avance de número de eventos de reforestación en las zonas altas del municipio de Querétaro realizadas				
	Presupuesto modificado								
	Presupuesto pagado								
	Diferencia Real pagado vs. Presupuesto aprobado								
	Diferencia Real pagado vs. Presupuesto modificado			Fuente de Financiamien	Municipal				
FECHA DE EVALUACIÓN	DESCRIPCIÓN DE LAS ACTIVIDADES EN ESTRICTA CORRELACIÓN A LA META Y AL MÉTODO DE CÁLCULO	DATOS INGRESADOS				TIPOS DE FÓRMULAS Y RESULTADOS			
		Numerador	Denominador (Meta)	Denominador (Año anterior Línea base)	Meta Integral para el efecto de evaluación	Índice	Tasa de Variación	Razón ó Promedio	Porcentaje (Cobertura, Focalización)
04/10/2023	En este periodo se realizaron 16 eventos de reforestación en el que se plantaron 6, 924 árboles en el Parque Recreativo Joya-La Barreta.	16	3					125	125
Tipo de Resultado	Detalle de Resultados por Periodo	Denominador (Metas 100%)			Concepto	Delegacione		Población Beneficiaria	
Real por Periodo	Mes 9 Septiembre	16				Planeado	Municipio de Querétaro	535,188 mujeres y 514,589 hombres	
Acumulad	TOTAL	21							
Observaciones	Se realizaron más reforestaciones de las proyectadas debido a la gran participación de la ciudadanía y empresas en favor del medio ambiente.	Real	Municipio de		535,188 mujeres y				
		Número de archivos:		1					


GESTIÓN PARA RESULTADOS
MATRIZ DE INDICADORES PARA RESULTADOS 2023
 Ficha Técnica y Evaluación por Indicador
 Coordinación de Gabinete

DEPENDENCIA	SECRETARIA DE DESARROLLO SOSTENIBLE			ALINEACIÓN AL PMD						
PROGRAMA	Recuperación Y Conservación Ambiental	CLAVE PMD COMPLETA			Eje	04.00.00.00				
		04.07.04.03.07			Programa	04.07.00.00				
		Ejercicio	2023		Línea de Acción	04.07.04.00				
		Periodo	202309		Componente	04.07.04.03				
NO. DE PROGRAMA	04070000		Fecha de Evaluación	04/10/2023						
RESUMEN NARRATIVO	EJECUCION DEL PROGRAMA DE ORDENAMIENTO ECOLOGICO LOCAL DEL MUNICIPIO DE QUERETARO (7.7, 7.10 Y 8.10)									
META CUANTITATIVA DESCRIPCIÓN	Realizar 1 estudio en 4 etapas (contratación-convenio, elaboración de cartografía, análisis de campo, análisis de gabinete-entrega de resultados) para la identificación de zonas de infiltración				Meta cifras	4				
META CUALITATIVA	Contar con certeza técnica sobre las zonas de infiltración a fin de emitir opiniones técnicas en función a lo establecido en el POELMQ				Población Beneficiaria	535,188 mujeres y 514,589 hombres				
NOMBRE DEL INDICADOR	Porcentaje de número de etapas para la identificación de zonas de infiltración en el territorio municipal ejecutados				Variable a Medir	Realizar un estudio para la identificación de las zonas de infiltración				
MÉTODO CÁLCULO	(Números de etapas para la identificación de zonas de infiltración en el territorio municipal ejecutados / Números de etapas para la identificación de zonas de infiltración en el territorio municipal implementados)* 100				Tipo de Fórmula	PORCENTAJE				
Datos del indicador	Tipo de Indicador	GESTIÓN		Línea Base		Evaluación < 30 Evaluación >= 30 y < 63 Evaluación >= 63	50			
	Dimensión a med	EFICIENCIA		Parámetros de Evaluación y Resultado Semaforizado						
	Unidad de medid	Número de etapas para la identificación de zonas de infiltración en el territorio municipal								
	Frecuencia de medición	TRIMESTRAL								
Datos presupuestales	Presupuesto aprobado			Medios de verificación	Reporte trimestral de avance de número de etapas para la identificación de zonas de infiltración en el territorio municipal ejecutados					
	Presupuesto modificado									
	Presupuesto pagado									
	Diferencia Real pagado vs. Presupuesto aprobado									
	Diferencia Real pagado vs. Presupuesto modificado			Fuente de Financiamien	Municipal					
FECHA DE EVALUACIÓN	DESCRIPCIÓN DE LAS ACTIVIDADES EN ESTRICTA CORRELACIÓN A LA META Y AL MÉTODO DE CÁLCULO	DATOS INGRESADOS				TIPOS DE FÓRMULAS Y RESULTADOS				
		Numerador	Denominador (Meta)	Denominador (Año anterior Línea base)	Meta Integral para el efecto de evaluación	Índice	Tasa de Variación	Razón ó Promedio	Porcentaje (Cobertura, Focalización)	Porcentaje de avance
04/10/2023	En este periodo se cuenta con avances de recolección de muestras y análisis de gabinete del Proyecto del Estudio para la Identificación de las Zonas de Infiltración en el Territorio Municipal.	1	4					50	50	
Tipo de Resultado	Detalle de Resultados por Periodo	Denominador (Metas 100%)			Concepto	Delegacione		Población Beneficiaria		
Real por Periodo	Mes 9 Septiembre	1				Planeado	Municipio de Querétaro	535,188 mujeres y 514,589 hombres		
Acumulad	TOTAL	2								
Observaciones	Lo reportado es parte de la etapa 2, recolección de muestras y 3, análisis de gabinete.				Real	Municipio de	535,188 mujeres y			
					Número de archivos:		4			


GESTIÓN PARA RESULTADOS
MATRIZ DE INDICADORES PARA RESULTADOS 2023
 Ficha Técnica y Evaluación por Indicador
 Coordinación de Gabinete

DEPENDENCIA	SECRETARIA DE SERVICIOS PUBLICOS MUNICIPALES				ALINEACIÓN AL PMD					
PROGRAMA	Recuperación Y Conservación Ambiental	CLAVE PMD COMPLETA			Eje	04.00.00.00				
		04.07.09.01			Programa	04.07.00.00				
		Ejercicio	2023		Línea de Acción	04.07.09.00				
		Periodo	202309		Componente	04.07.09.01				
NO. DE PROGRAMA	04070000		Fecha de Evaluación	04/10/2023		Actividad				
						NUE Componente	160.0000.00			
RESUMEN NARRATIVO	Gestión Integral de Residuos Sólidos Urbanos, Aseo y Limpia Implementada									
META CUANTITATIVA DESCRIPCIÓN	Atender el 100% de los reportes de la ciudadanía en la gestión integral de residuos sólidos urbanos en el Municipio de Querétaro				Meta cifras	100%				
META CUALITATIVA	Mejorar la imagen urbana a través de la atención oportuna de los reportes de los y las habitantes del Municipio de Querétaro en beneficio de su población.				Población Beneficiaria	535,188 mujeres y 514,589 hombres				
NOMBRE DEL INDICADOR	Porcentaje de Reportes sobre gestión integral de residuos sólidos urbanos en el Municipio de Querétaro				Variable a Medir	Reportes de la ciudadanía en la gestión integral de resi				
MÉTODO CÁLCULO	(Cantidad de reportes de los y las habitantes del Municipio de Querétaro sobre gestión integral de residuos sólidos urbanos atendidos / cantidad de reportes de los y las habitantes del Municipio de Querétaro sobre gestión integral de residuos sólidos urbanos recibidos)*100				Tipo de Fórmula	PORCENTAJE				
Datos del indicador	Tipo de Indicador	GESTIÓN		Línea Base		Evaluación < 30 Evaluación >= 30 y < 63 Evaluación >= 63	100	●		
	Dimensión a med	EFICACIA		Parámetros de Evaluación y Resultado Semaforzado						
	Unidad de medid	Reportes de los y las habitantes del Municipio de Querétaro sobre gestión integ								
	Frecuencia de medición	TRIMESTRAL								
Datos presupuestales	Presupuesto aprobado	\$0.00		Medios de verificación	Registro de reportes atendidos sobre gestión integral de residuos sólidos urbanos					
	Presupuesto modificado	-\$456,355.03								
	Presupuesto pagado	\$41,659,883.04								
	Diferencia Real pagado vs. Presupuesto aprobado	-\$41,659,883.04	0%							
	Diferencia Real pagado vs. Presupuesto modificado	-\$42,116,238.07	-1.1%		Fuente de Financiamien	Municipal				
FECHA DE EVALUACIÓN	DESCRIPCIÓN DE LAS ACTIVIDADES EN ESTRICTA CORRELACIÓN A LA META Y AL MÉTODO DE CÁLCULO	DATOS INGRESADOS				TIPOS DE FÓRMULAS Y RESULTADOS				
		Numerador	Denominador (Meta)	Denominador anterior (Línea base)	Meta Integral para el efecto de evaluación	Índice	Tasa de Variación	Razón ó Promedio	Porcentaje (Cobertura, Focalización)	Porcentaje de avance
04/10/2023	Reportes de la ciudadanía en la gestión integral de residuos sólidos urbanos atendidos	4835	4835					100	100	
Tipo de Resultado	Detalle de Resultados por Periodo	Denominador (Metas 100%)		Concepto	Delegacione		Población Beneficiaria			
Real por Periodo	Mes 9 Septiembre	4835	4835		Planeado	Municipio de Querétaro	535,188 mujeres y 514,589 hombres			
Acumulad	TOTAL	13462	13462							
Observaciones		Real	Municipio de		535,188 mujeres y					
		Número de archivos:			1					


GESTIÓN PARA RESULTADOS
MATRIZ DE INDICADORES PARA RESULTADOS 2023
 Ficha Técnica y Evaluación por Indicador
 Coordinación de Gabinete

DEPENDENCIA	SECRETARIA DE SERVICIOS PUBLICOS MUNICIPALES				ALINEACIÓN AL PMD					
PROGRAMA	Recuperación Y Conservación Ambiental	CLAVE PMD COMPLETA			Eje	04.00.00.00				
		04.07.09.01.01			Programa	04.07.00.00				
		Ejercicio	2023		Línea de Acción	04.07.09.00				
		Periodo	202309		Componente	04.07.09.01				
NO. DE PROGRAMA	04070000		Fecha de Evaluación	04/10/2023		Actividad	04.07.09.01.01			
						NUE Componente	160.0000.00			
RESUMEN NARRATIVO	EJECUCION DEL BARRIDO MANUAL									
META CUANTITATIVA DESCRIPCIÓN	Realizar el 100% de las acciones de barrido manual programadas					Meta cifras	100%			
META CUALITATIVA	Ofrecer a la ciudadanía espacios limpios para una mejor calidad de vida en la población del Municipio de Querétaro.					Población Beneficiaria	535,188 mujeres y 514,589 hombres			
NOMBRE DEL INDICADOR	Porcentaje de Acciones de barrido manual					Variable a Medir	Acciones de barrido manual realizadas			
MÉTODO CÁLCULO	(Número de acciones de barrido manual realizadas / Número de acciones de barrido manual programadas)*100					Tipo de Fórmula	PORCENTAJE			
Datos del indicador	Tipo de Indicador	GESTIÓN		Linea Base		Evaluación < 30 Evaluación >= 30 y < 63 Evaluación >= 63	100			
	Dimensión a med	EFICACIA		Parámetros de Evaluación y Resultado Semaforizado						
	Unidad de medid	Acciones de barrido manual								
	Frecuencia de medición	TRIMESTRAL								
Datos presupuestales	Presupuesto aprobado			Medios de verificación	Reportes mensuales de acciones de barrido manual					
	Presupuesto modificado									
	Presupuesto pagado									
	Diferencia Real pagado vs. Presupuesto aprobado									
	Diferencia Real pagado vs. Presupuesto modificado			Fuente de Financiamien	Municipal					
FECHA DE EVALUACIÓN	DESCRIPCIÓN DE LAS ACTIVIDADES EN ESTRICTA CORRELACIÓN A LA META Y AL MÉTODO DE CÁLCULO	DATOS INGRESADOS				TIPOS DE FÓRMULAS Y RESULTADOS				
		Numerador	Denominador (Meta)	Denominador (Año anterior Linea base)	Meta Integral para el efecto de evaluación	Índice	Tasa de Variación	Razón ó Promedio	Porcentaje (Cobertura, Focalización)	Porcentaje de avance
04/10/2023	Acciones de barrido manual realizadas	92	92					100	100	
Tipo de Resultado	Detalle de Resultados por Periodo	Denominador (Metas 100%)			Concepto	Delegacione		Población Beneficiaria		
Real por Periodo	Mes 9 Septiembre	92	92		Planeado	Municipio de Querétaro	535,188 mujeres y 514,589 hombres			
Acumulad	TOTAL	273	273							
Observaciones						Real	Municipio de	535,188 mujeres y		
						Número de archivos:		1		

GESTIÓN PARA RESULTADOS
MATRIZ DE INDICADORES PARA RESULTADOS 2023
 Ficha Técnica y Evaluación por Indicador
 Coordinación de Gabinete

DEPENDENCIA	SECRETARIA DE SERVICIOS PUBLICOS MUNICIPALES				ALINEACIÓN AL PMD					
PROGRAMA	Recuperación Y Conservación Ambiental	CLAVE PMD COMPLETA			Eje	04.00.00.00				
		04.07.09.01.02			Programa	04.07.00.00				
		Ejercicio	2023		Línea de Acción	04.07.09.00				
		Periodo	202309		Componente	04.07.09.01				
NO. DE PROGRAMA	04070000		Fecha de Evaluación	04/10/2023		Actividad	04.07.09.01.02			
						NUE Componente	160.0000.00			
RESUMEN NARRATIVO	RECOLECCION DE BASURA									
META CUANTITATIVA DESCRIPCIÓN	Atender el 100% de las solicitudes ciudadanas de recolección de basura					Meta cifras	100%			
META CUALITATIVA	Garantizar el servicio de recolección de basura para mejorar la imagen urbana del Municipio de Querétaro en beneficio de su población.					Población Beneficiaria	535,188 mujeres y 514,589 hombres			
NOMBRE DEL INDICADOR	Porcentaje de Recolección de basura					Variable a Medir	Acciones de recolección de basura atendidas			
MÉTODO CÁLCULO	(Cantidad de solicitudes de recolección de basura atendidas / Cantidad de solicitudes de recolección de basura recibidas)*100					Tipo de Fórmula	PORCENTAJE			
Datos del indicador	Tipo de Indicador	GESTIÓN		Línea Base		Evaluación < 30 Evaluación >= 30 y < 63 Evaluación >= 63	100			
	Dimensión a med	EFICACIA		Parámetros de						
	Unidad de medid	Solicitudes de recolección de basura		Evaluación y Resultado Semaforizado						
	Frecuencia de medición	TRIMESTRAL								
Datos presupuestales	Presupuesto aprobado			Medios de verificación		Reportes mensuales de solicitudes de recolección de basura atendidas				
	Presupuesto modificado									
	Presupuesto pagado									
	Diferencia Real pagado vs. Presupuesto aprobado									
	Diferencia Real pagado vs. Presupuesto modificado			Fuente de Financiamien	Municipal					
FECHA DE EVALUACIÓN	DESCRIPCIÓN DE LAS ACTIVIDADES EN ESTRICTA CORRELACIÓN A LA META Y AL MÉTODO DE CÁLCULO	DATOS INGRESADOS				TIPOS DE FÓRMULAS Y RESULTADOS				
		Numerador	Denominador (Meta)	Denominador (Año anterior Línea base)	Meta Integral para el efecto de evaluación	Índice	Tasa de Variación	Razón ó Promedio	Porcentaje (Cobertura, Focalización)	Porcentaje de avance
04/10/2023	Acciones de recolección de basura atendidas	381	381					100	100	
Tipo de Resultado	Detalle de Resultados por Periodo	Denominador (Metas 100%)			Concepto	Delegacione		Población Beneficiaria		
Real por Periodo	Mes 9 Septiembre	381	381		Planeado	Municipio de Querétaro	535,188 mujeres y 514,589 hombres			
Acumulad	TOTAL	985	985							
Observaciones						Real	Municipio de	535,188 mujeres y		
						Número de archivos:		1		


GESTIÓN PARA RESULTADOS
MATRIZ DE INDICADORES PARA RESULTADOS 2023
 Ficha Técnica y Evaluación por Indicador
 Coordinación de Gabinete

DEPENDENCIA	SECRETARIA DE SERVICIOS PUBLICOS MUNICIPALES				ALINEACIÓN AL PMD					
PROGRAMA	Recuperación Y Conservación Ambiental	CLAVE PMD COMPLETA			Eje	04.00.00.00				
		04.07.09.01.03			Programa	04.07.00.00				
		Ejercicio	2023		Línea de Acción	04.07.09.00				
		Periodo	202309		Componente	04.07.09.01				
NO. DE PROGRAMA	04070000		Fecha de Evaluación	04/10/2023		Actividad	04.07.09.01.03			
						NUE Componente	160.0000.00			
RESUMEN NARRATIVO	SUPERVISION DE ACCIONES DE RELLENO SANITARIO									
META CUANTITATIVA DESCRIPCIÓN	Asegurar el cumplimiento del 100% de las acciones relacionadas con el relleno sanitario					Meta cifras	100%			
META CUALITATIVA	Garantizar el servicio de relleno sanitario en beneficio de la ciudadanía					Población Beneficiaria	535,188 mujeres y 514,589 hombres			
NOMBRE DEL INDICADOR	Porcentaje de Acciones del relleno sanitario					Variable a Medir	Acciones relativas al relleno sanitario realizadas			
MÉTODO CÁLCULO	(Número de acciones de relleno sanitario realizadas / Número de acciones de relleno sanitario programadas)*100					Tipo de Fórmula	PORCENTAJE			
Datos del indicador	Tipo de Indicador	GESTIÓN		Línea Base		Evaluación < 30 Evaluación >= 30 y < 63 Evaluación >= 63	100			
	Dimensión a med	EFICACIA		Parámetros de Evaluación y Resultado Semaforizado						
	Unidad de medid	Acciones de relleno sanitario								
	Frecuencia de medición	TRIMESTRAL								
Datos presupuestales	Presupuesto aprobado			Medios de verificación	Reportes mensuales de acciones de relleno sanitario realizadas					
	Presupuesto modificado									
	Presupuesto pagado									
	Diferencia Real pagado vs. Presupuesto aprobado									
	Diferencia Real pagado vs. Presupuesto modificado			Fuente de Financiamien	Municipal					
FECHA DE EVALUACIÓN	DESCRIPCIÓN DE LAS ACTIVIDADES EN ESTRICTA CORRELACIÓN A LA META Y AL MÉTODO DE CÁLCULO	DATOS INGRESADOS				TIPOS DE FÓRMULAS Y RESULTADOS				
		Numerador	Denominador (Meta)	Denominador (Año anterior Línea base)	Meta Integral para el efecto de evaluación	Índice	Tasa de Variación	Razón ó Promedio	Porcentaje (Cobertura, Focalización)	Porcentaje de avance
04/10/2023	Acciones relativas al relleno sanitario realizadas	84811.88	84811.88					100	100	
Tipo de Resultado	Detalle de Resultados por Periodo			Denominador (Metas 100%)	Concepto	Delegacione		Población Beneficiaria		
Real por Periodo	Mes 9 Septiembre	84811.88	84811.88		Planeado	Municipio de Querétaro	535,188 mujeres y 514,589 hombres			
Acumulad	TOTAL	222711.79	222711.79							
Observaciones						Real	Municipio de	535,188 mujeres y		
						Número de archivos:		1		

GESTIÓN PARA RESULTADOS
MATRIZ DE INDICADORES PARA RESULTADOS 2023
 Ficha Técnica y Evaluación por Indicador
 Coordinación de Gabinete

DEPENDENCIA	SECRETARIA DE SERVICIOS PUBLICOS MUNICIPALES			ALINEACIÓN AL PMD						
PROGRAMA	Recuperación Y Conservación Ambiental	CLAVE PMD COMPLETA			Eje	04.00.00.00				
		04.07.09.01.04			Programa	04.07.00.00				
		Ejercicio	2023		Línea de Acción	04.07.09.00				
		Periodo	202309		Componente	04.07.09.01				
NO. DE PROGRAMA	04070000	Fecha de Evaluación	04/10/2023	Actividad	04.07.09.01.04					
				NUE Componente	160.0000.00					
RESUMEN NARRATIVO	SUPERVISION DE ACCIONES RELATIVAS A LA PLANTA TRATADORA DE RESIDUOS SOLIDOS									
META CUANTITATIVA DESCRIPCIÓN	Asegurar el cumplimiento del 100% de las acciones relacionadas con la planta tratadora de residuos sólidos			Meta cifras	100%					
META CUALITATIVA	Garantizar el servicio de la planta tratadora de residuos en beneficio de la ciudadanía			Población Beneficiaria	535,188 mujeres y 514,589 hombres					
NOMBRE DEL INDICADOR	Porcentaje de Acciones de la planta tratadora de residuos			Variable a Medir	Acciones relativas a la planta tratadora de residuos sólidos realizadas					
MÉTODO CÁLCULO	(Número de acciones de la planta tratadora de residuos realizadas / Número de acciones de la planta tratadora de residuos programadas)*100			Tipo de Fórmula	PORCENTAJE					
Datos del indicador	Tipo de Indicador	GESTIÓN		Línea Base		Evaluación < 30	100	●		
	Dimensión a med	EFICACIA		Parámetros de Evaluación y Resultado Semaforizado						
	Unidad de medid	Acciones de la planta tratadora de residuos								
	Frecuencia de medición	TRIMESTRAL								
Datos presupuestales	Presupuesto aprobado			Medios de verificación	Reportes mensuales de las acciones de la planta tratadora de residuos					
	Presupuesto modificado									
	Presupuesto pagado									
	Diferencia Real pagado vs. Presupuesto aprobado									
	Diferencia Real pagado vs. Presupuesto modificado			Fuente de Financiamien	Municipal					
FECHA DE EVALUACIÓN	DESCRIPCIÓN DE LAS ACTIVIDADES EN ESTRICTA CORRELACIÓN A LA META Y AL MÉTODO DE CÁLCULO	DATOS INGRESADOS				TIPOS DE FÓRMULAS Y RESULTADOS				
		Numerador	Denominador (Meta)	Denominador (Año anterior Línea base)	Meta Integral para el efecto de evaluación	Índice	Tasa de Variación	Razón ó Promedio	Porcentaje (Cobertura, Focalización)	Porcentaje de avance
04/10/2023	Acciones relativas a la planta tratadora de residuos sólidos realizadas	22143.24	22143.24					100	100	
Tipo de Resultado	Detalle de Resultados por Periodo	Denominador (Metas 100%)		Concepto	Delegacione		Población Beneficiaria			
Real por Periodo	Mes 9 Septiembre	22143.24	22143.24		Planeado	Municipio de Querétaro	535,188 mujeres y 514,589 hombres			
Acumulad	TOTAL	41925.39	41925.39							
Observaciones	Falta información del mes de septiembre				Real	Municipio de	535,188 mujeres y			
					Número de archivos:		1			


GESTIÓN PARA RESULTADOS
 MATRIZ DE INDICADORES PARA RESULTADOS 2023
 Ficha Técnica y Evaluación por Indicador
 Coordinación de Gabinete

DEPENDENCIA	SECRETARIA DE SERVICIOS PUBLICOS MUNICIPALES				ALINEACIÓN AL PMD					
PROGRAMA	Recuperación Y Conservación Ambiental	CLAVE PMD COMPLETA			Eje	04.00.00.00				
		04.07.09.01.05			Programa	04.07.00.00				
		Ejercicio	2023		Línea de Acción	04.07.09.00				
		Periodo	202309		Componente	04.07.09.01				
NO. DE PROGRAMA	04070000		Fecha de Evaluación	04/10/2023		Actividad	04.07.09.01.05			
					NUE Componente	160.0000.00				
RESUMEN NARRATIVO	REPOSICION DE PAPELERAS EN CALLE Y SOTERRADAS									
META CUANTITATIVA DESCRIPCIÓN	Atender el 100% de solicitudes de reposición de papeleras				Meta cifras	100%				
META CUALITATIVA	Garantizar que las calles y soterradas cuenten con las papeleras necesarias en beneficio de la ciudadanía				Población Beneficiaria	535,188 mujeres y 514,589 hombres				
NOMBRE DEL INDICADOR	Porcentaje de Reposición de papeleras				Variable a Medir	Reposición de papeleras atendidas				
MÉTODO CÁLCULO	(Número de solicitudes de reposición de papeleras atendidas / Número de solicitudes de reposición de papeleras recibidas)*100				Tipo de Fórmula	PORCENTAJE				
Datos del indicador	Tipo de Indicador	GESTIÓN		Linea Base		Evaluación < 30 Evaluación >= 30 y < 63 Evaluación >= 63	100			
	Dimensión a med	EFICACIA		Parámetros de Evaluación y Resultado Semaforzado						
	Unidad de medid	Solicitudes de reposición de papeleras								
	Frecuencia de medición	TRIMESTRAL								
Datos presupuestales	Presupuesto aprobado			Medios de verificación		Reportes mensuales de papeleras repuestas				
	Presupuesto modificado									
	Presupuesto pagado									
	Diferencia Real pagado vs. Presupuesto aprobado									
	Diferencia Real pagado vs. Presupuesto modificado			Fuente de Financiamien						Municipal
FECHA DE EVALUACIÓN	DESCRIPCIÓN DE LAS ACTIVIDADES EN ESTRICTA CORRELACIÓN A LA META Y AL MÉTODO DE CÁLCULO	DATOS INGRESADOS				TIPOS DE FÓRMULAS Y RESULTADOS				
		Numerador	Denominador (Meta)	Denominador (Año anterior Linea base)	Meta Integral para el efecto de evaluación	Índice	Tasa de Variación	Razón ó Promedio	Porcentaje (Cobertura, Focalización)	Porcentaje de avance
04/10/2023	Reposición de papeleras atendidas	11624	11624					100	100	
Tipo de Resultado	Detalle de Resultados por Periodo			Denominador (Metas 100%)		Concepto	Delegacione		Población Beneficiaria	
Real por Periodo	Mes 9 Septiembre	11624	11624		Planeado	Municipio de Querétaro	535,188 mujeres y 514,589 hombres			
Acumulad	TOTAL	30178	30178							
Observaciones	Falta información de septiembre				Real	Municipio de	535,188 mujeres y			
					Número de archivos:		1			


GESTIÓN PARA RESULTADOS
MATRIZ DE INDICADORES PARA RESULTADOS 2023
 Ficha Técnica y Evaluación por Indicador
 Coordinación de Gabinete

DEPENDENCIA	SECRETARIA DE SERVICIOS PUBLICOS MUNICIPALES					ALINEACIÓN AL PMD						
PROGRAMA	Recuperación Y Conservación Ambiental	CLAVE PMD COMPLETA 04.07.09.01.06					Eje	04.00.00.00				
		Ejercicio	2023				Programa	04.07.00.00				
		Periodo	202309				Línea de Acción	04.07.09.00				
							Componente	04.07.09.01				
NO. DE PROGRAMA	04070000					Actividad	04.07.09.01.06					
NO. DE PROGRAMA		04070000		Fecha de Evaluación	04/10/2023							
RESUMEN NARRATIVO	PROMOCION DE RECOLECCIONES (TILICHES)											
META CUANTITATIVA DESCRIPCIÓN	Incrementar la recolección de tiliches en un 5%, en comparación con el año anterior.					Meta cifras	5					
META CUALITATIVA	Promover la campaña de recolección de tiliches, con el objetivo de evitar que estos objetos terminen en las calles, terrenos baldíos o drenes pluviales, en beneficio de la población.					Población Beneficiaria	535,188 mujeres y 514,589 hombres					
NOMBRE DEL INDICADOR	Tasa de recolección de tiliches					Variable a Medir	Promoción de recolecciones incrementadas					
MÉTODO CÁLCULO	((Número de toneladas de tiliches recolectadas en el periodo actual / Número de toneladas de tiliches recolectadas en el mismo periodo del ejercicio anterior) - 1)*100					Tipo de Fórmula	TASA					
Datos del indicador	Tipo de Indicador	GESTIÓN			Linea Base	2518.56						
	Dimensión a med	EFICACIA			Parámetros de Evaluación y Resultado Semaforzado	Evaluación < 30		60.25	●			
	Unidad de medid	Toneladas de tiliches recolectadas				Evaluación >= 30 y < 63						
	Frecuencia de medición	TRIMESTRAL				Evaluación >= 63						
Datos presupuestales	Presupuesto aprobado				Medios de verificación	Reportes trimestrales de tiliches recolectados						
	Presupuesto modificado											
	Presupuesto pagado											
	Diferencia Real pagado vs. Presupuesto aprobado											
	Diferencia Real pagado vs. Presupuesto modificado				Fuente de Financiamien	Municipal						
FECHA DE EVALUACIÓN	DESCRIPCIÓN DE LAS ACTIVIDADES EN ESTRICTA CORRELACIÓN A LA META Y AL MÉTODO DE CÁLCULO	DATOS INGRESADOS				TIPOS DE FÓRMULAS Y RESULTADOS						
		Numerador	Denominador (Meta)	Denominador (Año anterior Linea base)	Meta Integral para el efecto de evaluación	Índice	Tasa de Variación	Razón ó Promedio	Porcentaje (Cobertura, Focalización)	Porcentaje de avance		
04/10/2023	Promoción de recolecciones incrementadas	616.93	5	2518.56	2644.49		-36.74			60.25		
Tipo de Resultado	Detalle de Resultados por Periodo	Denominador (Metas 100%)			Concepto	Delegacione		Población Beneficiaria				
Real por Periodo	Mes 9 Septiembre	616.93				Planeado	Municipio de Querétaro	535,188 mujeres y 514,589 hombres				
Acumulad	TOTAL	1593.23										
Observaciones	Falta información de septiembre					Real	Municipio de	535,188 mujeres y				
						Número de archivos:		1				


GESTIÓN PARA RESULTADOS
MATRIZ DE INDICADORES PARA RESULTADOS 2023
Ficha Técnica y Evaluación por Indicador
Coordinación de Gabinete


DEPENDENCIA	SECRETARIA DE SERVICIOS PUBLICOS MUNICIPALES				ALINEACIÓN AL PMD						
PROGRAMA	Recuperación Y Conservación Ambiental	CLAVE PMD COMPLETA 04.07.09.01.07			Eje	04.00.00.00					
		Ejercicio	2023		Programa	04.07.00.00					
		Periodo	202309		Línea de Acción	04.07.09.00					
NO. DE PROGRAMA	04070000		Fecha de Evaluación	06/10/2023		Componente	04.07.09.01				
					Actividad	04.07.09.01.07					
					NUE Componente	160.0000.00					
RESUMEN NARRATIVO	GESTION DE RESIDUOS, CDR (COMBUSTIBLE DERIVADO DEL RESIDUO) PARA APROVECHAMIENTO COMO ALTERNATIVA DE ENERGIA. (5.10)										
META CUANTITATIVA DESCRIPCIÓN	Asegurar al 100% el cumplimiento de las acciones relacionadas con la planta tratadora de residuos sólidos				Meta cifras	100%					
META CUALITATIVA	Garantizar el servicio de la planta tratadora y el aprovechamiento de los residuos en beneficio de la ciudadanía				Población Beneficiaria	535,188 mujeres y 514,589 hombres					
NOMBRE DEL INDICADOR	Porcentaje de acciones de la planta tratadora de residuos				Variable a Medir	Acciones en la gestión de residuos, CDR (Combustible Der					
MÉTODO CÁLCULO	(Número de Acciones de la planta tratadora de residuos realizadas para el aprovechamiento del CDR / Número de acciones de la planta tratadora de residuos programadas para el aprovechamiento del CDR)*100				Tipo de Fórmula	PORCENTAJE					
Datos del indicador	Tipo de Indicador	GESTIÓN		Línea Base		Evaluación < 30 Evaluación >= 30 y < 63 Evaluación >= 63	100				
	Dimensión a med	EFICACIA		Parámetros de Evaluación y Resultado Semaforzado							
	Unidad de medid	Acciones de la planta tratadora de residuos									
	Frecuencia de medición	TRIMESTRAL									
Datos presupuestales	Presupuesto aprobado			Medios de verificación		Reportes mensuales de las acciones de la planta tratadora de residuos					
	Presupuesto modificado										
	Presupuesto pagado										
	Diferencia Real pagado vs. Presupuesto aprobado										
	Diferencia Real pagado vs. Presupuesto modificado			Fuente de Financiamien	Municipal						
FECHA DE EVALUACIÓN	DESCRIPCIÓN DE LAS ACTIVIDADES EN ESTRICTA CORRELACIÓN A LA META Y AL MÉTODO DE CÁLCULO	DATOS INGRESADOS				TIPOS DE FÓRMULAS Y RESULTADOS					
		Numerador	Denominador (Meta)	Denominador (Año anterior Línea base)	Meta Integral para el efecto de evaluación	Índice	Tasa de Variación	Razón ó Promedio	Porcentaje (Cobertura, Focalización)	Porcentaje de avance	
06/10/2023	Acciones en la gestión de residuos, CDR (Combustible Derivado del Residuo), realizadas	20671.18	20671.18						100	100	
Tipo de Resultado	Detalle de Resultados por Periodo			Denominador (Metas 100%)		Concepto	Delegacione		Población Beneficiaria		
Real por Periodo	Mes 9 Septiembre	20671.18	20671.18		Planeado	Municipio de Querétaro	535,188 mujeres y 514,589 hombres				
Acumulad	TOTAL	38332.59	38332.59								
Observaciones						Real	Municipio de	535,188 mujeres y			
						Número de archivos:		1			

GESTIÓN PARA RESULTADOS
MATRIZ DE INDICADORES PARA RESULTADOS 2023
Ficha Técnica y Evaluación por Indicador
Coordinación de Gabinete

DEPENDENCIA	SECRETARIA DE SERVICIOS PUBLICOS MUNICIPALES			ALINEACIÓN AL PMD					
PROGRAMA	Recuperación Y Conservación Ambiental	CLAVE PMD COMPLETA			Eje	04.00.00.00			
		04.07.09.02			Programa	04.07.00.00			
		Ejercicio	2023		Línea de Acción	04.07.09.00			
		Periodo	202309		Componente	04.07.09.02			
NO. DE PROGRAMA	04070000		Fecha de Evaluación	05/10/2023					
RESUMEN NARRATIVO	Coordinación y Supervisión de los Servicios Públicos Municipales Desarrolladas								
META CUANTITATIVA DESCRIPCIÓN	Evaluar el 100% de los procesos de supervisión de los servicios públicos Concesionados a cargo de la Secretaria de Servicios Públicos que ofrece el Municipio de Querétaro a los ciudadanos.				Meta cifras	100%			
META CUALITATIVA	Hacer más eficiente la supervisión de los servicios públicos concesionados a cargos de la Secretaria de Servicios Públicos en beneficio de la ciudadanía.				Población Beneficiaria	535,188 mujeres y 514,589 hombres			
NOMBRE DEL INDICADOR	Porcentaje de supervisión de servicios públicos concesionados				Variable a Medir	Informes de supervisión de Servicios públicos muni			
MÉTODO CÁLCULO	(Cantidad de informes de supervisión concesionados recibidos / Cantidad de informes de supervisión concesionados validados)*100				Tipo de Fórmula	PORCENTAJE			
Datos del indicador	Tipo de Indicador	GESTIÓN		Linea Base		Evaluación < 30 Evaluación >= 30 y < 63 Evaluación >= 63	100		
	Dimensión a med	EFICIENCIA		Parámetros de Evaluación y Resultado Semaforzado					
	Unidad de medid	Informes de supervisión de servicios públicos concesionados							
	Frecuencia de medición	TRIMESTRAL							
Datos presupuestales	Presupuesto aprobado	\$0.00		Medios de verificación	Reportes mensuales de acciones de supervisión a los servicios públicos concesionados.				
	Presupuesto modificado	-\$198,572.63							
	Presupuesto pagado	\$348,477.81							
	Diferencia Real pagado vs. Presupuesto aprobado	-\$348,477.81	0%						
	Diferencia Real pagado vs. Presupuesto modificado	-\$547,050.44	-56.98%		Fuente de Financiamien	Municipal			
FECHA DE EVALUACIÓN	DESCRIPCIÓN DE LAS ACTIVIDADES EN ESTRICTA CORRELACIÓN A LA META Y AL MÉTODO DE CÁLCULO	DATOS INGRESADOS				TIPOS DE FÓRMULAS Y RESULTADOS			
		Numerador	Denominador (Meta)	Denominador (Año anterior Linea base)	Meta Integral para el efecto de evaluación	Índice	Tasa de Variación	Razón ó Promedio	Porcentaje (Cobertura, Focalización)
05/10/2023	Informes de supervisión de Servicios Públicos Municipales ofrecidos a la ciudadanía	14	14					100	100
Tipo de Resultado	Detalle de Resultados por Periodo	Denominador (Metas 100%)			Concepto	Delegacione		Población Beneficiaria	
Real por Periodo	Mes 9 Septiembre	14	14		Planeado	Municipio de Querétaro	535,188 mujeres y 514,589 hombres		
Acumulad	TOTAL	42	42						
Observaciones					Real	Municipio de	535,188 mujeres y		
					Número de archivos:		1		

GESTIÓN PARA RESULTADOS
MATRIZ DE INDICADORES PARA RESULTADOS 2023
 Ficha Técnica y Evaluación por Indicador
 Coordinación de Gabinete


DEPENDENCIA	SECRETARIA DE SERVICIOS PUBLICOS MUNICIPALES				ALINEACIÓN AL PMD					
PROGRAMA	Recuperación Y Conservación Ambiental	CLAVE PMD COMPLETA			Eje	04.00.00.00				
		04.07.09.02.02			Programa	04.07.00.00				
		Ejercicio	2023		Línea de Acción	04.07.09.00				
		Periodo	202309		Componente	04.07.09.02				
NO. DE PROGRAMA	04070000		Fecha de Evaluación	05/10/2023		Actividad	04.07.09.02.02			
				NUE Componente	160.0000.00					
RESUMEN NARRATIVO	DESARROLLO Y SEGUIMIENTO DE PROYECTOS ESPECIALES EN GESTION DE RESIDUOS									
META CUANTITATIVA DESCRIPCIÓN	Dar seguimiento al 100% de los proyectos especiales de gestión de residuos a cargo de la Secretaría de Servicios Públicos Municipales				Meta cifras	100%				
META CUALITATIVA	Dar seguimiento a los proyectos especiales de gestión de residuos en beneficio de la ciudadanía.				Población Beneficiaria	535,188 mujeres y 514,589 hombres				
NOMBRE DEL INDICADOR	Porcentaje de Seguimiento de proyectos especiales de gestión de residuos				Variable a Medir	Seguimiento de proyectos especiales atendidos				
MÉTODO CÁLCULO	(Total de proyectos especiales atendidos para seguimiento / Total de proyectos especiales presentados para seguimiento)*100				Tipo de Fórmula	PORCENTAJE				
Datos del indicador	Tipo de Indicador	GESTIÓN		Línea Base		Evaluación < 30 Evaluación >= 30 y < 63 Evaluación >= 63	100			
	Dimensión a med	EFICACIA		Parámetros de Evaluación y Resultado Semaforzado						
	Unidad de medid	Seguimiento de proyectos especiales de gestión de residuos								
	Frecuencia de medición	TRIMESTRAL								
Datos presupuestales	Presupuesto aprobado			Medios de verificación		Seguimiento de proyectos especiales de gestión de residuos				
	Presupuesto modificado									
	Presupuesto pagado									
	Diferencia Real pagado vs. Presupuesto aprobado									
	Diferencia Real pagado vs. Presupuesto modificado			Fuente de Financiamien						Municipal
FECHA DE EVALUACIÓN	DESCRIPCIÓN DE LAS ACTIVIDADES EN ESTRICTA CORRELACIÓN A LA META Y AL MÉTODO DE CÁLCULO	DATOS INGRESADOS				TIPOS DE FÓRMULAS Y RESULTADOS				
		Numerador	Denominador (Meta)	Denominador (Año anterior Línea base)	Meta Integral para el efecto de evaluación	Índice	Tasa de Variación	Razón ó Promedio	Porcentaje (Cobertura, Focalización)	Porcentaje de avance
05/10/2023	Seguimiento de proyectos especiales atendidos	5	5					100	100	
Tipo de Resultado	Detalle de Resultados por Periodo			Denominador (Metas 100%)		Concepto	Delegacione		Población Beneficiaria	
Real por Periodo	Mes 9 Septiembre	5	5		Planeado	Municipio de Querétaro	535,188 mujeres y 514,589 hombres			
Acumulad	TOTAL	14	14							
Observaciones					Real	Municipio de	535,188 mujeres y			
					Número de archivos:		1			

DEPENDENCIA	SECRETARIA DE SERVICIOS PUBLICOS MUNICIPALES				ALINEACIÓN AL PMD					
PROGRAMA	Recuperación Y Conservación Ambiental	CLAVE PMD COMPLETA			Eje	04.00.00.00				
		04.07.09.02.03			Programa	04.07.00.00				
		Ejercicio	2023		Línea de Acción	04.07.09.00				
		Periodo	202309		Componente	04.07.09.02				
NO. DE PROGRAMA	04070000		Fecha de Evaluación	05/10/2023		Actividad	04.07.09.02.03			
				NUE Componente	160.0000.00					
RESUMEN NARRATIVO	SEGUIMIENTO AL CERTIFICADO DE MANEJO INTEGRAL DE RESIDUOS									
META CUANTITATIVA DESCRIPCIÓN	Dar cumplimiento al 100% de las actividades a cargo de la Secretaría de Servicios Públicos Municipales relacionados con el Certificado de Manejo Integral de Residuos con el personal y en las instalaciones del Departamento de Aseo Público				Meta cifras	100%				
META CUALITATIVA	Cumplir con el programa de seguimiento al certificado en beneficio de los ciudadanos del Municipio de Querétaro.				Población Beneficiaria	535,188 mujeres y 514,589 hombres				
NOMBRE DEL INDICADOR	Porcentaje de avance del programa de trabajo para seguimiento al Certificado				Variable a Medir	Actividades de seguimiento atendidas				
MÉTODO CÁLCULO	(Total de acciones de seguimiento atendidas / Total de acciones de seguimiento programadas)*100				Tipo de Fórmula	PORCENTAJE				
Datos del indicador	Tipo de Indicador	GESTIÓN		Línea Base		Evaluación < 30 Evaluación >= 30 y < 63 Evaluación >= 63	100			
	Dimensión a med	EFICACIA		Parámetros de Evaluación y Resultado Semaforzado						
	Unidad de medid	Acciones de seguimiento								
	Frecuencia de medición	TRIMESTRAL								
Datos presupuestales	Presupuesto aprobado			Medios de verificación		Seguimiento de proyectos especiales de gestión de residuos				
	Presupuesto modificado									
	Presupuesto pagado									
	Diferencia Real pagado vs. Presupuesto aprobado									
	Diferencia Real pagado vs. Presupuesto modificado			Fuente de Financiamien	Municipal					
FECHA DE EVALUACIÓN	DESCRIPCIÓN DE LAS ACTIVIDADES EN ESTRICTA CORRELACIÓN A LA META Y AL MÉTODO DE CÁLCULO	DATOS INGRESADOS				TIPOS DE FÓRMULAS Y RESULTADOS				
		Numerador	Denominador or (Meta)	Denominador (Año anterior Línea base)	Meta Integral para el efecto de evaluación	Índice	Tasa de Variación	Razón ó Promedio	Porcentaje (Cobertura, Focalización)	Porcentaje de avance
05/10/2023	Actividades de seguimiento atendidas	4	4					100	100	
Tipo de Resultado	Detalle de Resultados por Periodo	Denominador (Metas 100%)			Concepto	Delegacione		Población Beneficiaria		
Real por Periodo	Mes 9 Septiembre	4	4		Planeado	Municipio de Querétaro	535,188 mujeres y 514,589 hombres			
Acumulad	TOTAL	7	7							
Observaciones					Real	Municipio de	535,188 mujeres y			
					Número de archivos:		1			


GESTIÓN PARA RESULTADOS
MATRIZ DE INDICADORES PARA RESULTADOS 2023
 Ficha Técnica y Evaluación por Indicador
 Coordinación de Gabinete

DEPENDENCIA	SECRETARIA DE SERVICIOS PUBLICOS MUNICIPALES				ALINEACIÓN AL PMD																
PROGRAMA	Recuperación Y Conservación Ambiental	CLAVE PMD COMPLETA			<table border="1" style="width: 100%; border-collapse: collapse;"> <tr><td>Eje</td><td>04.00.00.00</td></tr> <tr><td>Programa</td><td>04.07.00.00</td></tr> <tr><td>Línea de Acción</td><td>04.07.09.00</td></tr> <tr><td>Componente</td><td>04.07.09.02</td></tr> <tr><td>Actividad</td><td>04.07.09.02.04</td></tr> <tr><td>NUE Componente</td><td>160.0000.00</td></tr> </table>					Eje	04.00.00.00	Programa	04.07.00.00	Línea de Acción	04.07.09.00	Componente	04.07.09.02	Actividad	04.07.09.02.04	NUE Componente	160.0000.00
		Eje	04.00.00.00																		
		Programa	04.07.00.00																		
		Línea de Acción	04.07.09.00																		
Componente	04.07.09.02																				
Actividad	04.07.09.02.04																				
NUE Componente	160.0000.00																				
04.07.09.02.04																					
Ejercicio	2023																				
Periodo	202309																				
NO. DE PROGRAMA	04070000	Fecha de Evaluación	05/10/2023																		
RESUMEN NARRATIVO	EVALUACION DE LOS INFORMES MENSUALES DEL CONCESIONARIO EN "TRATAMIENTO DE RESIDUOS SOLIDOS URBANOS MUNICIPALES" Y "CONTRATO PARA EL APROVECHAMIENTO DEL BIOGAS GENERADO POR LOS RESIDUOS ORGANICOS CONFINADOS EN EL RELLENO SANITARIO MUNICIPAL DE SERVICIOS PUBLICOS"																				
META CUANTITATIVA DESCRIPCIÓN	Evaluar el 100% de los informes mensuales y/o trimestrales recibidos de los Concesionarios					Meta cifras	100%														
META CUALITATIVA	Evaluar los informes mensuales y trimestrales recibidos de los Concesionarios en beneficio de la población del Municipio de Querétaro.					Población Beneficiaria	535,188 mujeres y 514,589 hombres														
NOMBRE DEL INDICADOR	Porcentaje de Informes mensuales y trimestrales de los Concesionarios					Variable a Medir	Informes mensuales del Servicios Público Concesionado para la														
MÉTODO CÁLCULO	(Total de informes mensuales de los Concesionarios de Servicios Públicos atendidos / Total de informes mensuales de los Concesionarios de Servicios Públicos presentados)*100					Tipo de Fórmula	PORCENTAJE														
Datos del indicador	Tipo de Indicador	GESTIÓN		Línea Base		<table border="1" style="width: 100%; border-collapse: collapse;"> <tr><td style="background-color: red;">Evaluación < 30</td><td rowspan="3" style="text-align: center; vertical-align: middle;">100</td><td rowspan="3" style="text-align: center; vertical-align: middle;"></td></tr> <tr><td style="background-color: yellow;">Evaluación >= 30 y < 63</td></tr> <tr><td style="background-color: green;">Evaluación >= 63</td></tr> </table>	Evaluación < 30	100		Evaluación >= 30 y < 63	Evaluación >= 63										
	Evaluación < 30	100																			
	Evaluación >= 30 y < 63																				
	Evaluación >= 63																				
Dimensión a med	EFICACIA		Parámetros de Evaluación y Resultado Semaforzado																		
Unidad de medid	Informes mensuales de los Concesionarios de Servicios Públicos para la Separación y																				
Frecuencia de medición	TRIMESTRAL																				
Datos presupuestales	Presupuesto aprobado			Medios de verificación		Informes mensuales de los Concesionarios de Servicios Públicos															
	Presupuesto modificado																				
	Presupuesto pagado																				
	Diferencia Real pagado vs. Presupuesto aprobado																				
	Diferencia Real pagado vs. Presupuesto modificado			Fuente de Financiamien							Municipal										
FECHA DE EVALUACIÓN	DESCRIPCIÓN DE LAS ACTIVIDADES EN ESTRICTA CORRELACIÓN A LA META Y AL MÉTODO DE CÁLCULO	DATOS INGRESADOS				TIPOS DE FÓRMULAS Y RESULTADOS															
		Numerador	Denominador (Meta)	Denominador anterior (Línea base)	Meta Integral para el efecto de evaluación	Índice	Tasa de Variación	Razón ó Promedio	Porcentaje (Cobertura, Focalización)	Porcentaje de avance											
05/10/2023	sinformes mensuales del servicios públicos concesionado para la separación y tratamiento de los residuos sólidos urbanos y aprovechamiento de biogás, atendidos	5	5					100	100												
Tipo de Resultado	Detalle de Resultados por Periodo	Denominador (Metas 100%)			Concepto	Delegacione		Población Beneficiaria													
Real por Periodo	Mes 9 Septiembre	5	5			Planeado	Municipio de Querétaro	535,188 mujeres y 514,589 hombres													
Acumulad	TOTAL	19	19																		
Observaciones						Real	Municipio de	535,188 mujeres y													
						Número de archivos:		1													

GESTIÓN PARA RESULTADOS
MATRIZ DE INDICADORES PARA RESULTADOS 2023
Ficha Técnica y Evaluación por Indicador
Coordinación de Gabinete

DEPENDENCIA	SECRETARIA DE SERVICIOS PUBLICOS MUNICIPALES				ALINEACIÓN AL PMD					
PROGRAMA	Recuperación Y Conservación Ambiental	CLAVE PMD COMPLETA			Eje	04.00.00.00				
		04.07.09.02.05			Programa	04.07.00.00				
		Ejercicio	2023		Línea de Acción	04.07.09.00				
		Periodo	202309		Componente	04.07.09.02				
NO. DE PROGRAMA	04070000		Fecha de Evaluación	05/10/2023						
RESUMEN NARRATIVO	EVALUACION DIFERENCIADA DE LA NATURALEZA DE LOS RESIDUOS SOLIDOS GENERADOS (PET, ALUMINIO, PAPEL, ETC.).									
META CUANTITATIVA DESCRIPCIÓN	Evaluar el 100% de los informes mensuales recibidos del Concesionario				Meta cifras	100%				
META CUALITATIVA	Evaluar los informes mensuales recibidos del Concesionario en beneficio de la ciudadanía.				Población Beneficiaria	535,188 mujeres y 514,589 hombres				
NOMBRE DEL INDICADOR	Porcentaje de Informes mensuales del Concesionario para la Separación de los Residuos Sólidos Urbanos				Variable a Medir	Informes mensuales del Servicios Público Concesionado para la				
MÉTODO CÁLCULO	(Total de informes mensuales del Concesionario para la Separación de los Residuos Sólidos Urbanos atendidos / Total de informes mensuales del Concesionario para la Separación de los Residuos Sólidos Urbanos presentados)*100				Tipo de Fórmula	PORCENTAJE				
Datos del indicador	Tipo de Indicador	GESTIÓN		Línea Base		Evaluación < 30 Evaluación >= 30 y < 63 Evaluación >= 63	100			
	Dimensión a med	EFICACIA		Parámetros de Evaluación y Resultado Semaforzado						
	Unidad de medid	Informes mensuales del Concesionario para la Separación de los Residuos Sólidos Urbanos								
	Frecuencia de medición	TRIMESTRAL								
Datos presupuestales	Presupuesto aprobado			Medios de verificación		Informes mensuales del Concesionario de Servicios Públicos				
	Presupuesto modificado									
	Presupuesto pagado									
	Diferencia Real pagado vs. Presupuesto aprobado									
	Diferencia Real pagado vs. Presupuesto modificado			Fuente de Financiamien						Municipal
FECHA DE EVALUACIÓN	DESCRIPCIÓN DE LAS ACTIVIDADES EN ESTRICTA CORRELACIÓN A LA META Y AL MÉTODO DE CÁLCULO	DATOS INGRESADOS				TIPOS DE FÓRMULAS Y RESULTADOS				
		Numerador	Denominador (Meta)	Denominador (Año anterior Línea base)	Meta Integral para el efecto de evaluación	Índice	Tasa de Variación	Razón ó Promedio	Porcentaje (Cobertura, Focalización)	Porcentaje de avance
05/10/2023	Informes mensuales del Servicios Público Concesionado para la Separación de los Residuos Sólidos Urbanos atendidos	3	3					100	100	
Tipo de Resultado	Detalle de Resultados por Periodo			Denominador (Metas 100%)		Concepto	Delegacione		Población Beneficiaria	
Real por Periodo	Mes 9 Septiembre	3	3		Planeado	Municipio de Querétaro	535,188 mujeres y 514,589 hombres			
Acumulad	TOTAL	9	9							
Observaciones					Real	Municipio de	535,188 mujeres y			
					Número de archivos:		1			

GESTIÓN PARA RESULTADOS
MATRIZ DE INDICADORES PARA RESULTADOS 2023
 Ficha Técnica y Evaluación por Indicador
 Coordinación de Gabinete

DEPENDENCIA	SECRETARIA DE SERVICIOS PUBLICOS MUNICIPALES				ALINEACIÓN AL PMD						
PROGRAMA	Recuperación Y Conservación Ambiental	CLAVE PMD COMPLETA			Eje	04.00.00.00					
		04.07.09.02.06			Programa	04.07.00.00					
		Ejercicio	2023		Línea de Acción	04.07.09.00					
		Periodo	202309		Componente	04.07.09.02					
NO. DE PROGRAMA	04070000		Fecha de Evaluación	05/10/2023		Actividad	04.07.09.02.06				
					NUE Componente	160.0000.00					
RESUMEN NARRATIVO	EVALUACION DE LOS INFORMES MENSUALES DEL CONCESIONARIO EN "SERVICIOS PUBLICOS MUNICIPALES DE RECOLECCION Y TRASLADOS DE RESIDUOS SOLIDOS URBANOS" Y "CONTRATO PARA DESARROLLAR Y OPERAR EL RELLENO SANITARIO"										
META CUANTITATIVA DESCRIPCIÓN	Evaluar el 100% de los informes mensuales recibidos de los Concesionarios					Meta cifras	100%				
META CUALITATIVA	Evaluar los informes mensuales recibidos de los Concesionarios en beneficio de la ciudadanía.					Población Beneficiaria	535,188 mujeres y 514,589 hombres				
NOMBRE DEL INDICADOR	Porcentaje de Informes mensuales de los Concesionarios					Variable a Medir	Informes mensuales del Servicio Público Concesionado para la				
MÉTODO CÁLCULO	(Total de informes mensuales de los Concesionarios de Servicios Públicos atendidos / Total de informes mensuales de los Concesionarios de Servicios Públicos presentados)*100					Tipo de Fórmula	PORCENTAJE				
Datos del indicador	Tipo de Indicador	GESTIÓN		Línea Base		Evaluación < 30 Evaluación >= 30 y < 63 Evaluación >= 63	100				
	Dimensión a med	EFICACIA		Parámetros de Evaluación y Resultado Semaforzado							
	Unidad de medid	Informes mensuales de los Concesionarios de Servicios Públicos para la Recolección									
	Frecuencia de medición	TRIMESTRAL									
Datos presupuestales	Presupuesto aprobado			Medios de verificación	Informes mensuales de los Concesionarios de Servicios Públicos						
	Presupuesto modificado										
	Presupuesto pagado										
	Diferencia Real pagado vs. Presupuesto aprobado										
	Diferencia Real pagado vs. Presupuesto modificado			Fuente de Financiamien	Municipal						
FECHA DE EVALUACIÓN	DESCRIPCIÓN DE LAS ACTIVIDADES EN ESTRICTA CORRELACIÓN A LA META Y AL MÉTODO DE CÁLCULO	DATOS INGRESADOS				TIPOS DE FÓRMULAS Y RESULTADOS					
		Numerador	Denominador (Meta)	Denominador (Año anterior Línea base)	Meta Integral para el efecto de evaluación	Índice	Tasa de Variación	Razón ó Promedio	Porcentaje (Cobertura, Focalización)	Porcentaje de avance	
05/10/2023	Informes mensuales del Servicio Público Concesionado para la Recolección y Traslado de Residuos Sólidos Urbanos y la Operación del Relleno Sanitario	6	6					100	100		
Tipo de Resultado	Detalle de Resultados por Periodo	Denominador (Metas 100%)			Concepto	Delegacione		Población Beneficiaria			
Real por Periodo	Mes 9 Septiembre	6	6		Planeado	Municipio de Querétaro	535,188 mujeres y 514,589 hombres				
Acumulad	TOTAL	20	20								
Observaciones						Real	Municipio de	535,188 mujeres y			
						Número de archivos:		1			