



GESTIÓN PARA RESULTADOS  
 MATRIZ DE INDICADORES PARA RESULTADOS 2023  
 Ficha Técnica y Evaluación por Indicador  
 Coordinación de Gabinete

DEPENDENCIA	SECRETARIA DE SERVICIOS PUBLICOS MUNICIPALES				ALINEACIÓN AL PMD																
PROGRAMA	Recuperación Y Conservación Ambiental	CLAVE PMD COMPLETA			<table border="1" style="width: 100%; border-collapse: collapse;"> <tr><td>Eje</td><td>04.00.00.00</td></tr> <tr><td>Programa</td><td>04.07.00.00</td></tr> <tr><td>Línea de Acción</td><td>04.07.01.00</td></tr> <tr><td>Componente</td><td>04.07.01.01</td></tr> <tr><td>Actividad</td><td></td></tr> <tr><td>NUE Componente</td><td>160.0000.00</td></tr> </table>					Eje	04.00.00.00	Programa	04.07.00.00	Línea de Acción	04.07.01.00	Componente	04.07.01.01	Actividad		NUE Componente	160.0000.00
		Eje	04.00.00.00																		
		Programa	04.07.00.00																		
		Línea de Acción	04.07.01.00																		
Componente	04.07.01.01																				
Actividad																					
NUE Componente	160.0000.00																				
04.07.01.01																					
Ejercicio	2023																				
Periodo	202306																				
NO. DE PROGRAMA	04070000	Fecha de Evaluación	07/07/2023																		
RESUMEN NARRATIVO	Control y Bienestar Animal Implementados																				
META CUANTITATIVA DESCRIPCIÓN	Atender el 100% de la fauna doméstica				Meta cifras	100%															
META CUALITATIVA	Mejorar la atención y calidad de vida de la fauna doméstica en beneficio de la ciudadanía.				Población Beneficiaria	535,188 mujeres y 514,589 hombres															
NOMBRE DEL INDICADOR	Porcentaje de Fauna doméstica atendida				Variable a Medir	Fauna doméstica atendida															
MÉTODO CÁLCULO	(Número de solicitudes de atención a la fauna doméstica atendidas / número de solicitudes de atención a la fauna doméstica recibidas)*100				Tipo de Fórmula	PORCENTAJE															
Datos del indicador	Tipo de Indicador	GESTIÓN		Línea Base		<table border="1" style="width: 100%; border-collapse: collapse;"> <tr><td style="background-color: red;">Evaluación &lt; 20</td><td rowspan="3" style="text-align: center; vertical-align: middle;">100</td><td rowspan="3" style="text-align: center; vertical-align: middle;"></td></tr> <tr><td style="background-color: yellow;">Evaluación &gt;= 20 y &lt; 42</td></tr> <tr><td style="background-color: green;">Evaluación &gt;= 42</td></tr> </table>				Evaluación < 20	100		Evaluación >= 20 y < 42	Evaluación >= 42							
	Evaluación < 20	100																			
	Evaluación >= 20 y < 42																				
	Evaluación >= 42																				
Dimensión a med	EFICACIA		Parámetros de Evaluación y Resultado Semaforzado																		
Unidad de medid	Solicitudes de atención a la fauna doméstica																				
Frecuencia de medición	TRIMESTRAL																				
Datos presupuestales	Presupuesto aprobado	\$0.00		Medios de verificación	Reportes mensuales de solicitudes de atención a la fauna doméstica atendidas																
	Presupuesto modificado	-\$26,819.10																			
	Presupuesto pagado	\$1,674,096.79																			
	Diferencia Real pagado vs. Presupuesto aprobado	-\$1,674,096.79	0%																		
	Diferencia Real pagado vs. Presupuesto modificado	-\$1,700,915.89	-1.6%	Fuente de Financiamien	Municipal																
FECHA DE EVALUACIÓN	DESCRIPCIÓN DE LAS ACTIVIDADES EN ESTRICTA CORRELACIÓN A LA META Y AL MÉTODO DE CÁLCULO	DATOS INGRESADOS				TIPOS DE FÓRMULAS Y RESULTADOS															
		Numerador	Denominador (Meta)	Denominador (Año anterior Línea base)	Meta Integral para el efecto de evaluación	Índice	Tasa de Variación	Razón ó Promedio	Porcentaje (Cobertura, Focalización)	Porcentaje de avance											
07/07/2023	Control y Bienestar Animal Implementados	10949	10949					100	100												
Tipo de Resultado	Detalle de Resultados por Periodo	Denominador (Metas 100%)			Concepto	Delegacione		Población Beneficiaria													
Real por Periodo	Mes 6 Junio	10949	10949		Planeado	Municipio de Querétaro		535,188 mujeres y 514,589 hombres													
Acumulad	TOTAL	19511	19511			Real	Municipio de		535,188 mujeres y												
Observaciones					Número de archivos:		1														


**GESTIÓN PARA RESULTADOS**  
**MATRIZ DE INDICADORES PARA RESULTADOS 2023**  
 Ficha Técnica y Evaluación por Indicador  
 Coordinación de Gabinete

DEPENDENCIA	SECRETARIA DE SERVICIOS PUBLICOS MUNICIPALES					ALINEACIÓN AL PMD					
PROGRAMA	Recuperación Y Conservación Ambiental	CLAVE PMD COMPLETA					Eje	04.00.00.00			
		04.07.01.01.01					Programa	04.07.00.00			
		Ejercicio	2023				Línea de Acción	04.07.01.00			
		Periodo	202306				Componente	04.07.01.01			
NO. DE PROGRAMA	04070000			Fecha de Evaluación	07/07/2023		Actividad	04.07.01.01.01			
							NUE Componente	160.0000.00			
RESUMEN NARRATIVO	APLICACION DE VACUNAS PARA PROTECCION ANIMAL										
META CUANTITATIVA DESCRIPCIÓN	Incrementar un 5% la aplicación de vacunas en comparación con el año anterior						Meta cifras	5			
META CUALITATIVA	Mejorar la salud de la fauna doméstica en beneficio de la ciudadanía.						Población Beneficiaria	535,188 mujeres y 514,589 hombres			
NOMBRE DEL INDICADOR	Tasa de aumento en el número de vacunas aplicadas						Variable a Medir	Vacunas aplicadas			
MÉTODO CÁLCULO	((Vacunas aplicadas en el periodo actual / Vacunas aplicadas en el mismo periodo del ejercicio anterior)-1)*100						Tipo de Fórmula	TASA			
Datos del indicador	Tipo de Indicador	GESTIÓN			Línea Base		10455				
	Dimensión a med	EFICACIA			Parámetros de Evaluación y Resultado Semaforzado		Evaluación < 20		75.46		
	Unidad de medid	Vacunas aplicadas					Evaluación >= 20 y < 42				
	Frecuencia de medición	TRIMESTRAL					Evaluación >= 42				
Datos presupuestales	Presupuesto aprobado				Medios de verificación		Reportes mensuales de vacunas aplicadas				
	Presupuesto modificado										
	Presupuesto pagado										
	Diferencia Real pagado vs. Presupuesto aprobado										
	Diferencia Real pagado vs. Presupuesto modificado				Fuente de Financiamien		Municipal				
FECHA DE EVALUACIÓN	DESCRIPCIÓN DE LAS ACTIVIDADES EN ESTRICTA CORRELACIÓN A LA META Y AL MÉTODO DE CÁLCULO	DATOS INGRESADOS					TIPOS DE FÓRMULAS Y RESULTADOS				
		Numerador	Denominador (Meta)	Denominador (Año anterior Línea base)	Meta Integral para el efecto de evaluación		Índice	Tasa de Variación	Razón ó Promedio	Porcentaje (Cobertura, Focalización)	Porcentaje de avance
07/07/2023	APLICACIÓN DE VACUNAS PARA PROTECCIÓN ANIMAL	4340	5	10455	10977.75			-20.77		75.46	
Tipo de Resultado	Detalle de Resultados por Periodo				Denominador (Metas 100%)		Concepto	Delegacione		Población Beneficiaria	
Real por Periodo	Mes 6 Junio	4340				Planeado	Municipio de Querétaro		535,188 mujeres y 514,589 hombres		
Acumulad	TOTAL	8284									
Observaciones							Real	Municipio de		535,188 mujeres y	
							Número de archivos:		1		

**GESTIÓN PARA RESULTADOS**  
**MATRIZ DE INDICADORES PARA RESULTADOS 2023**  
 Ficha Técnica y Evaluación por Indicador  
 Coordinación de Gabinete

DEPENDENCIA	SECRETARIA DE SERVICIOS PUBLICOS MUNICIPALES				ALINEACIÓN AL PMD					
PROGRAMA	Recuperación Y Conservación Ambiental	CLAVE PMD COMPLETA 04.07.01.01.02				Eje	04.00.00.00			
		Ejercicio	2023			Programa	04.07.00.00			
		Periodo	202306			Línea de Acción	04.07.01.00			
NO. DE PROGRAMA	04070000		Fecha de Evaluación	07/07/2023		Componente	04.07.01.01			
					Actividad	04.07.01.01.02				
					NUE Componente	160.0000.00				
RESUMEN NARRATIVO	ESTERILIZACION DE ANIMALES									
META CUANTITATIVA DESCRIPCIÓN	Incrementar un 5% el número de esterilizaciones practicadas en comparación con el año anterior					Meta cifras	5			
META CUALITATIVA	Promover la calidad de vida de la fauna domestica a través de la esterilización de las mascotas evitando la sobrepoblación en beneficio de la ciudadanía del Municipio de Querétaro					Población Beneficiaria	535,188 mujeres y 514,589 hombres			
NOMBRE DEL INDICADOR	Tasa de aumento en el número de esterilizaciones practicadas					Variable a Medir	Esterilizaciones practicadas			
MÉTODO CÁLCULO	((Esterilizaciones practicadas en el periodo actual / Esterilizaciones practicadas en el mismo periodo del ejercicio anterior)-1)*100					Tipo de Fórmula	TASA			
Datos del indicador	Tipo de Indicador	GESTIÓN			Línea Base	6668				
	Dimensión a med	EFICACIA			Parámetros de Evaluación y Resultado Semaforzado	Evaluación < 20		35.39		
	Unidad de medid	Esterilizaciones practicadas				Evaluación >= 20 y < 42				
	Frecuencia de medición	TRIMESTRAL			Evaluación >= 42					
Datos presupuestales	Presupuesto aprobado				Medios de verificación	Reportes mensuales de esterilizaciones practicadas				
	Presupuesto modificado									
	Presupuesto pagado									
	Diferencia Real pagado vs. Presupuesto aprobado									
	Diferencia Real pagado vs. Presupuesto modificado				Fuente de Financiamien	Municipal				
FECHA DE EVALUACIÓN	DESCRIPCIÓN DE LAS ACTIVIDADES EN ESTRICTA CORRELACIÓN A LA META Y AL MÉTODO DE CÁLCULO	DATOS INGRESADOS				TIPOS DE FÓRMULAS Y RESULTADOS				
		Numerador	Denominador (Meta)	Denominador (Año anterior Línea base)	Meta Integral para el efecto de evaluación	Índice	Tasa de Variación	Razón ó Promedio	Porcentaje (Cobertura, Focalización)	Porcentaje de avance
07/07/2023	ESTERILIZACIÓN DE ANIMALES	1601	5	6668	7001.4		-62.84			35.39
Tipo de Resultado	Detalle de Resultados por Periodo	Denominador (Metas 100%)			Concepto	Delegacione		Población Beneficiaria		
Real por Periodo	Mes 6 Junio	1601				Planeado	Municipio de Querétaro	535,188 mujeres y 514,589 hombres		
Acumulad	TOTAL	2478					Real	Municipio de	535,188 mujeres y	
Observaciones						Número de archivos:		1		


**GESTIÓN PARA RESULTADOS**  
**MATRIZ DE INDICADORES PARA RESULTADOS 2023**  
 Ficha Técnica y Evaluación por Indicador  
 Coordinación de Gabinete

DEPENDENCIA	SECRETARIA DE SERVICIOS PUBLICOS MUNICIPALES				ALINEACIÓN AL PMD					
PROGRAMA	Recuperación Y Conservación Ambiental	CLAVE PMD COMPLETA				Eje	04.00.00.00			
		04.07.01.01.03				Programa	04.07.00.00			
		Ejercicio	2023			Línea de Acción	04.07.01.00			
		Periodo	202306			Componente	04.07.01.01			
NO. DE PROGRAMA	04070000		Fecha de Evaluación	07/07/2023						
RESUMEN NARRATIVO	APLICACION DE DESPARASITANTES PARA PROTECCION ANIMAL									
META CUANTITATIVA DESCRIPCIÓN	Incrementar el número de aplicación de desparasitantes en un 5%, en comparación con el año anterior					Meta cifras	5			
META CUALITATIVA	Promover la calidad de vida de la fauna doméstica a través de la aplicación de desparasitantes en beneficio de la población del Municipio de Querétaro					Población Beneficiaria	535,188 mujeres y 514,589 hombres			
NOMBRE DEL INDICADOR	Tasa de aumento en el número de desparasitaciones aplicadas					Variable a Medir	Desparasitantes a fauna doméstica aplicados			
MÉTODO CÁLCULO	((Desparasitaciones aplicadas en el periodo actual / Desparasitaciones aplicadas en el mismo periodo del ejercicio anterior) - 1) * 100					Tipo de Fórmula	TASA			
Datos del indicador	Tipo de Indicador	GESTIÓN			Línea Base	1902				
	Dimensión a med	EFICACIA			Parámetros de Evaluación y Resultado Semaforzado	Evaluación < 20		56.03		
	Unidad de medid	Desparasitaciones a fauna doméstica				Evaluación >= 20 y < 42				
	Frecuencia de medición	TRIMESTRAL				Evaluación >= 42				
Datos presupuestales	Presupuesto aprobado				Medios de verificación	Reportes mensuales de desparasitaciones aplicadas				
	Presupuesto modificado									
	Presupuesto pagado									
	Diferencia Real pagado vs. Presupuesto aprobado									
	Diferencia Real pagado vs. Presupuesto modificado				Fuente de Financiamien	Municipal				
FECHA DE EVALUACIÓN	DESCRIPCIÓN DE LAS ACTIVIDADES EN ESTRICTA CORRELACIÓN A LA META Y AL MÉTODO DE CÁLCULO	DATOS INGRESADOS				TIPOS DE FÓRMULAS Y RESULTADOS				
		Numerador	Denominador (Meta)	Denominador (Año anterior Línea base)	Meta Integral para el efecto de evaluación	Índice	Tasa de Variación	Razón ó Promedio	Porcentaje (Cobertura, Focalización)	Porcentaje de avance
07/07/2023	APLICACIÓN DE DESPARASITANTES PARA PROTECCIÓN ANIMAL	630	5	1902	1997.1		-41.17			56.03
Tipo de Resultado	Detalle de Resultados por Periodo	Denominador (Metas 100%)			Concepto	Delegacione		Población Beneficiaria		
Real por Periodo	Mes 6 Junio	630				Planeado	Municipio de Querétaro	535,188 mujeres y 514,589 hombres		
Acumulad	TOTAL	1119								
Observaciones						Real	Municipio de	535,188 mujeres y		
						Número de archivos:	1			


**GESTIÓN PARA RESULTADOS**  
**MATRIZ DE INDICADORES PARA RESULTADOS 2023**  
 Ficha Técnica y Evaluación por Indicador  
 Coordinación de Gabinete

DEPENDENCIA	SECRETARIA DE SERVICIOS PUBLICOS MUNICIPALES				ALINEACIÓN AL PMD					
PROGRAMA	Recuperación Y Conservación Ambiental	CLAVE PMD COMPLETA			Eje	04.00.00.00				
		04.07.01.01.04			Programa	04.07.00.00				
		Ejercicio	2023		Línea de Acción	04.07.01.00				
		Periodo	202306		Componente	04.07.01.01				
NO. DE PROGRAMA	04070000		Fecha de Evaluación	07/07/2023		Actividad	04.07.01.01.04			
						NUE Componente	160.0000.00			
RESUMEN NARRATIVO	REALIZACION DE EUTANASIAS									
META CUANTITATIVA DESCRIPCIÓN	Atender el 100% de las solicitudes de servicios de eutanasia a fauna doméstica					Meta cifras	100%			
META CUALITATIVA	Fomentar la calidad de vida de la fauna domestica a través de la aplicación de eutanasia asistida en beneficio de la población del Municipio de Querétaro.					Población Beneficiaria	535,188 mujeres y 514,589 hombres			
NOMBRE DEL INDICADOR	Porcentaje de atención a las solicitudes de servicios de eutanasia a fauna doméstica					Variable a Medir	Servicios de eutanasia para fauna doméstica atendidos			
MÉTODO CÁLCULO	(Número de solicitudes de eutanasia para fauna doméstica atendidas / Número de solicitudes de eutanasia para fauna doméstica recibidas)*100					Tipo de Fórmula	PORCENTAJE			
Datos del indicador	Tipo de Indicador	GESTIÓN		Linea Base		Evaluación < 20 Evaluación >= 20 y < 42 Evaluación >= 42	100	●		
	Dimensión a med	EFICACIA		Parámetros de Evaluación y Resultado Semaforzado						
	Unidad de medid	Solicitudes de eutanasia para fauna doméstica								
	Frecuencia de medición	TRIMESTRAL								
Datos presupuestales	Presupuesto aprobado			Medios de verificación		Reportes mensuales de eutanasias practicadas				
	Presupuesto modificado									
	Presupuesto pagado									
	Diferencia Real pagado vs. Presupuesto aprobado									
	Diferencia Real pagado vs. Presupuesto modificado			Fuente de Financiamien						Municipal
FECHA DE EVALUACIÓN	DESCRIPCIÓN DE LAS ACTIVIDADES EN ESTRICTA CORRELACIÓN A LA META Y AL MÉTODO DE CÁLCULO	DATOS INGRESADOS				TIPOS DE FÓRMULAS Y RESULTADOS				
		Numerador	Denominador (Meta)	Denominador (Año anterior Linea base)	Meta Integral para el efecto de evaluación	Índice	Tasa de Variación	Razón ó Promedio	Porcentaje (Cobertura, Focalización)	Porcentaje de avance
07/07/2023	REALIZACIÓN DE EUTANASIAS	1908	1908					100	100	
Tipo de Resultado	Detalle de Resultados por Periodo	Denominador (Metas 100%)			Concepto	Delegacione		Población Beneficiaria		
Real por Periodo	Mes 6 Junio	1908	1908		Planeado	Municipio de Querétaro	535,188 mujeres y 514,589 hombres			
Acumulad	TOTAL	3233	3233							
Observaciones						Real	Municipio de	535,188 mujeres y		
						Número de archivos:		1		

**GESTIÓN PARA RESULTADOS**  
**MATRIZ DE INDICADORES PARA RESULTADOS 2023**  
 Ficha Técnica y Evaluación por Indicador  
 Coordinación de Gabinete

DEPENDENCIA	SECRETARIA DE SERVICIOS PUBLICOS MUNICIPALES				ALINEACIÓN AL PMD								
PROGRAMA	Recuperación Y Conservación Ambiental	CLAVE PMD COMPLETA			Eje	04.00.00.00							
		04.07.01.01.06			Programa	04.07.00.00							
		Ejercicio	2023		Línea de Acción	04.07.01.00							
		Periodo	202306		Componente	04.07.01.01							
NO. DE PROGRAMA	04070000		Fecha de Evaluación	07/07/2023		Actividad	04.07.01.01.06						
						NUE Componente	160.0000.00						
RESUMEN NARRATIVO	ATENCIÓN DE REPORTES DE ANIMALES CALLEJEROS, MALTRATADOS, AGRESIVOS Y RESCATADOS												
META CUANTITATIVA DESCRIPCIÓN	Atender el 100% de los reportes de Animales Callejeros, Maltratados, Agresivos y Rescatados Atendidos				Meta cifras	100%							
META CUALITATIVA	Fomentar la calidad de vida de la fauna doméstica y silvestre a través de la atención a reportes de animales maltratados, en situación de calle y agresivos en beneficio de la población del Municipio de Querétaro.				Población Beneficiaria	535,188 mujeres y 514,589 hombres							
NOMBRE DEL INDICADOR	Porcentaje de Reportes de Animales Callejeros, Maltratados, Agresivos y Rescatados Atendidos				Variable a Medir	Reportes de Animales Callejeros, Maltratados, Agresivos							
MÉTODO CÁLCULO	(Número de reportes de animales callejeros, maltratados, agresivos y rescatados atendidos / Número de reportes de animales callejeros, maltratados, agresivos y rescatados recibidos)*100				Tipo de Fórmula	PORCENTAJE							
Datos del indicador	Tipo de Indicador	GESTIÓN		Línea Base		Evaluación < 20 Evaluación >= 20 y < 42 Evaluación >= 42	100						
	Dimensión a med	EFICACIA		Parámetros de Evaluación y Resultado Semaforzado									
	Unidad de medid	Reportes de Animales Callejeros, Maltratados, Agresivos y Rescatados											
	Frecuencia de medición	TRIMESTRAL											
Datos presupuestales	Presupuesto aprobado			Medios de verificación		Registro de reportes atendidos							
	Presupuesto modificado												
	Presupuesto pagado												
	Diferencia Real pagado vs. Presupuesto aprobado			Fuente de Financiamien						Municipal			
	Diferencia Real pagado vs. Presupuesto modificado												
FECHA DE EVALUACIÓN	DESCRIPCIÓN DE LAS ACTIVIDADES EN ESTRICTA CORRELACIÓN A LA META Y AL MÉTODO DE CÁLCULO	DATOS INGRESADOS				TIPOS DE FÓRMULAS Y RESULTADOS							
		Numerador	Denominador (Meta)	Denominador (Año anterior Línea base)	Meta Integral para el efecto de evaluación	Índice	Tasa de Variación	Razón ó Promedio	Porcentaje (Cobertura, Focalización)	Porcentaje de avance			
07/07/2023	ATENCIÓN DE REPORTES DE ANIMALES CALLEJEROS, MALTRATADOS, AGRESIVOS Y RESCATADOS	2233	2233					100	100				
Tipo de Resultado	Detalle de Resultados por Periodo	Denominador (Metas 100%)			Concepto	Delegacione		Población Beneficiaria					
Real por Periodo	Mes 6 Junio	2233	2233		Planeado	Municipio de Querétaro	535,188 mujeres y 514,589 hombres						
Acumulad	TOTAL	3875	3875										
Observaciones					Real	Municipio de	535,188 mujeres y						
					Número de archivos:		1						


**GESTIÓN PARA RESULTADOS**  
**MATRIZ DE INDICADORES PARA RESULTADOS 2023**  
 Ficha Técnica y Evaluación por Indicador  
 Coordinación de Gabinete

DEPENDENCIA	SECRETARIA DE SERVICIOS PUBLICOS MUNICIPALES					ALINEACIÓN AL PMD				
PROGRAMA	Recuperación Y Conservación Ambiental	CLAVE PMD COMPLETA				Eje	04.00.00.00			
		04.07.01.01.07				Programa	04.07.00.00			
		Ejercicio	2023			Línea de Acción	04.07.01.00			
		Periodo	202306			Componente	04.07.01.01			
NO. DE PROGRAMA	04070000			Fecha de Evaluación	07/07/2023					
RESUMEN NARRATIVO	OTORGAMIENTO DE CONSULTAS MEDICAS VETERINARIAS									
META CUANTITATIVA DESCRIPCIÓN	Aumentar un 5% el número de consultas otorgadas, en comparación con el año anterior					Meta cifras	5			
META CUALITATIVA	Fomentar la calidad de vida de la fauna doméstica a través de la atención medico veterinaria a las mascotas en beneficio de la población del Municipio de Querétaro					Población Beneficiaria	535,188 mujeres y 514,589 hombres			
NOMBRE DEL INDICADOR	Tasa de aumento en el número de consultas médicas Veterinarias otorgadas					Variable a Medir	Consultas médicas Veterinarias otorgadas			
MÉTODO CÁLCULO	((Número de consultas médicas Veterinarias otorgadas en el periodo actual / Número de consultas médicas Veterinarias otorgadas en el mismo periodo del ejercicio anterior)-1)*100					Tipo de Fórmula	TASA			
Datos del indicador	Tipo de Indicador	GESTIÓN			Línea Base	987				
	Dimensión a med	EFICACIA			Parámetros de Evaluación y Resultado Semaforzado	Evaluación < 20		42.75		
	Unidad de medid	Consultas médicas Veterinarias				Evaluación >= 20 y < 42				
	Frecuencia de medición	TRIMESTRAL			Evaluación >= 42					
Datos presupuestales	Presupuesto aprobado				Medios de verificación	Reportes mensuales de consultas otorgadas				
	Presupuesto modificado									
	Presupuesto pagado									
	Diferencia Real pagado vs. Presupuesto aprobado									
	Diferencia Real pagado vs. Presupuesto modificado				Fuente de Financiamien	Municipal				
FECHA DE EVALUACIÓN	DESCRIPCIÓN DE LAS ACTIVIDADES EN ESTRICTA CORRELACIÓN A LA META Y AL MÉTODO DE CÁLCULO	DATOS INGRESADOS				TIPOS DE FÓRMULAS Y RESULTADOS				
		Numerador	Denominador (Meta)	Denominador (Año anterior Línea base)	Meta Integral para el efecto de evaluación	Índice	Tasa de Variación	Razón ó Promedio	Porcentaje (Cobertura, Focalización)	Porcentaje de avance
07/07/2023	Consultas médicas Veterinarias otorgadas	209	5	987	1036.35		-55.12			42.75
Tipo de Resultado	Detalle de Resultados por Periodo	Denominador (Metas 100%)			Concepto	Delegacione		Población Beneficiaria		
Real por Periodo	Mes 6 Junio	209				Planeado	Municipio de Querétaro	535,188 mujeres y 514,589 hombres		
Acumulad	TOTAL	443					Real	Municipio de	535,188 mujeres y	
Observaciones						Número de archivos:	1			


**GESTIÓN PARA RESULTADOS**  
**MATRIZ DE INDICADORES PARA RESULTADOS 2023**  
 Ficha Técnica y Evaluación por Indicador  
 Coordinación de Gabinete


DEPENDENCIA	SECRETARIA DE SERVICIOS PUBLICOS MUNICIPALES				ALINEACIÓN AL PMD					
PROGRAMA	Recuperación Y Conservación Ambiental	CLAVE PMD COMPLETA			Eje	04.00.00.00				
		04.07.01.01.08			Programa	04.07.00.00				
		Ejercicio	2023		Línea de Acción	04.07.01.00				
		Periodo	202306		Componente	04.07.01.01				
NO. DE PROGRAMA	04070000		Fecha de Evaluación	07/07/2023		Actividad	04.07.01.01.08			
						NUE Componente	160.0000.00			
RESUMEN NARRATIVO	REALIZACION DE ACCIONES DE ADOPCION DE FAUNA DOMESTICA									
META CUANTITATIVA DESCRIPCIÓN	Atender en un 100% el número de eventos de adopción de fauna doméstica					Meta cifras	100%			
META CUALITATIVA	Disminuir la cantidad de animales en situación de abandono, y seguir fomentando la tenencia responsable de mascotas, mejorando la calidad de vida de la fauna doméstica en beneficio de la población del Municipio de Querétaro					Población Beneficiaria	535,188 mujeres y 514,589 hombres			
NOMBRE DEL INDICADOR	Porcentaje de aumento en el número de eventos de adopción					Variable a Medir	Eventos de adopción realizados			
MÉTODO CÁLCULO	(Número de eventos de adopción realizados en el periodo actual/ Número de eventos realizados en el periodo anterior)*100					Tipo de Fórmula	PORCENTAJE			
Datos del indicador	Tipo de Indicador	GESTIÓN		Línea Base		Evaluación < 20 Evaluación >= 20 y < 42 Evaluación >= 42	100	●		
	Dimensión a med	EFICACIA		Parámetros de Evaluación y Resultado Semaforizado						
	Unidad de medid	Eventos de adopción								
	Frecuencia de medición	TRIMESTRAL								
Datos presupuestales	Presupuesto aprobado			Medios de verificación		Reportes mensuales de eventos de adopción realizados				
	Presupuesto modificado									
	Presupuesto pagado									
	Diferencia Real pagado vs. Presupuesto aprobado									
	Diferencia Real pagado vs. Presupuesto modificado			Fuente de Financiamien						Municipal
FECHA DE EVALUACIÓN	DESCRIPCIÓN DE LAS ACTIVIDADES EN ESTRICTA CORRELACIÓN A LA META Y AL MÉTODO DE CÁLCULO	DATOS INGRESADOS				TIPOS DE FÓRMULAS Y RESULTADOS				
		Numerador	Denominador (Meta)	Denominador (Año anterior Línea base)	Meta Integral para el efecto de evaluación	Índice	Tasa de Variación	Razón ó Promedio	Porcentaje (Cobertura, Focalización)	Porcentaje de avance
07/07/2023	Eventos de adopción realizados	20	20					100	100	
Tipo de Resultado	Detalle de Resultados por Periodo			Denominador (Metas 100%)		Concepto	Delegacione		Población Beneficiaria	
Real por Periodo	Mes 6 Junio	20	20		Planeado	Municipio de Querétaro	535,188 mujeres y 514,589 hombres			
Acumulad	TOTAL	45	45							
Observaciones						Real	Municipio de	535,188 mujeres y		
						Número de archivos:		1		


**GESTIÓN PARA RESULTADOS**  
**MATRIZ DE INDICADORES PARA RESULTADOS 2023**  
Ficha Técnica y Evaluación por Indicador  
Coordinación de Gabinete

DEPENDENCIA	SECRETARIA DE SERVICIOS PUBLICOS MUNICIPALES				ALINEACIÓN AL PMD					
PROGRAMA	Recuperación Y Conservación Ambiental	CLAVE PMD COMPLETA			Eje	04.00.00.00				
		04.07.01.01.09			Programa	04.07.00.00				
		Ejercicio	2023		Línea de Acción	04.07.01.00				
		Periodo	202306		Componente	04.07.01.01				
NO. DE PROGRAMA	04070000		Fecha de Evaluación	07/07/2023						
RESUMEN NARRATIVO	REALIZACION DE EVENTOS EN PRO DEL BIENESTAR ANIMAL									
META CUANTITATIVA DESCRIPCIÓN	Atender en un 100% los Eventos programados en Pro del Bienestar Animal				Meta cifras	100%				
META CUALITATIVA	Mejorar la calidad de vida de la fauna doméstica a través de la tenencia responsable de las mascotas en beneficio de la población del Municipio de Querétaro				Población Beneficiaria	535,188 mujeres y 514,589 hombres				
NOMBRE DEL INDICADOR	Porcentaje de aumento en el número de eventos en Pro del Bienestar Animal				Variable a Medir	Eventos realizados en Pro del Bienestar Animal				
MÉTODO CÁLCULO	(Número de eventos realizados en Pro del Bienestar animal en el periodo actual/ Número de eventos realizados en Pro del Bienestar animal en el periodo anterior)*100				Tipo de Fórmula	PORCENTAJE				
Datos del indicador	Tipo de Indicador	GESTIÓN		Línea Base		Evaluación < 20 Evaluación >= 20 y < 42 Evaluación >= 42	100			
	Dimensión a med	EFICACIA		Parámetros de Evaluación y Resultado Semaforzado						
	Unidad de medid	Eventos realizados en Pro del Bienestar Animal								
	Frecuencia de medición	TRIMESTRAL								
Datos presupuestales	Presupuesto aprobado			Medios de verificación	Reportes mensuales de eventos realizados en Pro del Bienestar Animal					
	Presupuesto modificado									
	Presupuesto pagado									
	Diferencia Real pagado vs. Presupuesto aprobado									
	Diferencia Real pagado vs. Presupuesto modificado			Fuente de Financiamien	Municipal					
FECHA DE EVALUACIÓN	DESCRIPCIÓN DE LAS ACTIVIDADES EN ESTRICTA CORRELACIÓN A LA META Y AL MÉTODO DE CÁLCULO	DATOS INGRESADOS				TIPOS DE FÓRMULAS Y RESULTADOS				
		Numerador	Denominador (Meta)	Denominador (Año anterior Línea base)	Meta Integral para el efecto de evaluación	Índice	Tasa de Variación	Razón ó Promedio	Porcentaje (Cobertura, Focalización)	Porcentaje de avance
07/07/2023	Eventos realizados en Pro del Bienestar Animal	8	8					100	100	
Tipo de Resultado	Detalle de Resultados por Periodo	Denominador (Metas 100%)			Concepto	Delegacione		Población Beneficiaria		
Real por Periodo	Mes 6 Junio	8	8		Planeado	Municipio de Querétaro	535,188 mujeres y 514,589 hombres			
Acumulad	TOTAL	34	34							
Observaciones					Real	Municipio de	535,188 mujeres y			
					Número de archivos:		1			


**GESTIÓN PARA RESULTADOS**  
**MATRIZ DE INDICADORES PARA RESULTADOS 2023**  
 Ficha Técnica y Evaluación por Indicador  
 Coordinación de Gabinete

DEPENDENCIA	FIDEICOMISO QUERETANO PARA LA CONSERVACION DEL MEDIO AMBIENTE			ALINEACIÓN AL PMD						
PROGRAMA	Recuperación Y Conservación Ambiental	CLAVE PMD COMPLETA			Eje	04.00.00.00				
		04.07.03.01			Programa	04.07.00.00				
		Ejercicio	2023		Línea de Acción	04.07.03.00				
		Periodo	202306		Componente	04.07.03.01				
NO. DE PROGRAMA	04070000	Fecha de Evaluación	07/07/2023	Actividad						
				NUE Componente	270.0000.00					
RESUMEN NARRATIVO	Programa de Adquisición, Conservación y Protección de Predios del FIQMA, Realizado.									
META CUANTITATIVA DESCRIPCIÓN	Ejecución de 184 Acciones para Adquisición, Conservación y Protección de Predios del FIQMA			Meta cifras	184					
META CUALITATIVA	Realizar acciones para la adquisición, conservación y protección de predios FIQMA para su inmutabilidad, salvaguarda, sostenibilidad, desarrollo.			Población Beneficiaria	535,188 mujeres y 514,589 hombres					
NOMBRE DEL INDICADOR	Porcentaje de Acciones para Adquisición, Conservación y Protección de Predios del FIQMA			Variable a Medir	Acciones para Adquisición, Conservación y Protec					
MÉTODO CÁLCULO	(Número de Acciones para Adquisición, Conservación y Protección de Predios del FIQMA ejecutadas / Número de Acciones para Adquisición, Conservación y Protección de Predios del FIQMA programadas)*100			Tipo de Fórmula	PORCENTAJE					
Datos del indicador	Tipo de Indicador	GESTIÓN		Línea Base		Evaluación < 20 Evaluación >= 20 y < 42 Evaluación >= 42	44.02			
	Dimensión a med	EFICACIA		Parámetros de Evaluación y Resultado Semaforizado						
	Unidad de medid	Acciones para Adquisición, Conservación y Protección de Predios del FIQMA								
	Frecuencia de medición	TRIMESTRAL								
Datos presupuestales	Presupuesto aprobado	\$0.00		Medios de verificación	Avance trimestral del Programa Anual de Operación y Administración Informe Trimestral de Acciones para Adquisición, Conservación y Protección de Predios del FIQMA					
	Presupuesto modificado	-\$77,066.38								
	Presupuesto pagado	\$311,812.36								
	Diferencia Real pagado vs. Presupuesto aprobado	-\$311,812.36	0%							
	Diferencia Real pagado vs. Presupuesto modificado	-\$388,878.74	-24.72%		Fuente de Financiamien	Municipal				
FECHA DE EVALUACIÓN	DESCRIPCIÓN DE LAS ACTIVIDADES EN ESTRICTA CORRELACIÓN A LA META Y AL MÉTODO DE CÁLCULO	DATOS INGRESADOS				TIPOS DE FÓRMULAS Y RESULTADOS				
		Numerador	Denominador (Meta)	Denominador (Año anterior Línea base)	Meta Integral para el efecto de evaluación	Índice	Tasa de Variación	Razón ó Promedio	Porcentaje (Cobertura, Focalización)	Porcentaje de avance
07/07/2023	Ejecución de 53 acciones de adquisición, conservación y protección de predios FIQMA	53	184					44.02	44.02	
Tipo de Resultado	Detalle de Resultados por Periodo	Denominador (Metas 100%)			Concepto	Delegacione		Población Beneficiaria		
Real por Periodo	Mes 6 Junio	53				Planeado	Municipio de Querétaro	535,188 mujeres y 514,589 hombres		
Acumulad	TOTAL	81								
Observaciones					Real	Municipio de	535,188 mujeres y			
					Número de archivos:		2			


DEPENDENCIA	FIDEICOMISO QUERETANO PARA LA CONSERVACION DEL MEDIO AMBIENTE			ALINEACIÓN AL PMD						
PROGRAMA	Recuperación Y Conservación Ambiental	CLAVE PMD COMPLETA			Eje	04.00.00.00				
		04.07.03.01.04			Programa	04.07.00.00				
		Ejercicio	2023		Línea de Acción	04.07.03.00				
		Periodo	202306		Componente	04.07.03.01				
NO. DE PROGRAMA	04070000		Fecha de Evaluación	07/07/2023						
RESUMEN NARRATIVO	GESTIÓN PARA LA ADQUISICION Y ESCRITURACION DE PREDIOS CON CARACTERISTICAS DE CONSERVACION AMBIENTAL.									
META CUANTITATIVA DESCRIPCIÓN	Ejecución de 20 Acciones para la Gestión para la Adquisición y Escrituración de predios con características de Conservación Ambiental.				Meta cifras	20				
META CUALITATIVA	Realizar Acciones de Gestión para la Adquisición y Escrituración de predios con características de Conservación Ambiental, para incrementar las áreas de conservación del Municipio de Querétaro				Población Beneficiaria	535,188 mujeres y 514,589 hombres				
NOMBRE DEL INDICADOR	Porcentaje de Acciones para la Gestión para la Adquisición y Escrituración de predios con características de Conservación Ambiental.				Variable a Medir	Acciones para la Gestión para la Adquisición y Escrituración				
MÉTODO CÁLCULO	(Número de Acciones para la Gestión de Adquisición y Escrituración de predios con características de Conservación Ambiental ejecutadas / Número de Acciones para la Gestión para la Adquisición y Escrituración de predios con características de Conservación Ambiental programadas)*100				Tipo de Fórmula	PORCENTAJE				
Datos del indicador	Tipo de Indicador	GESTIÓN		Línea Base		Evaluación < 20 Evaluación >= 20 y < 42 Evaluación >= 42	40			
	Dimensión a med	EFICACIA		Parámetros de Evaluación y Resultado Semaforizado						
	Unidad de medid	Acciones para la Gestión de Adquisición y Escrituración de predios con característica								
	Frecuencia de medición	TRIMESTRAL								
Datos presupuestales	Presupuesto aprobado			Medios de verificación		Avance trimestral del Programa Anual de Operación y Administración Informe Trimestral de Acciones para la Gestión de Adquisición y Escrituración de predios con características de Conservación Ambiental.				
	Presupuesto modificado									
	Presupuesto pagado									
	Diferencia Real pagado vs. Presupuesto aprobado									
	Diferencia Real pagado vs. Presupuesto modificado			Fuente de Financiamien						Municipal
FECHA DE EVALUACIÓN	DESCRIPCIÓN DE LAS ACTIVIDADES EN ESTRICTA CORRELACIÓN A LA META Y AL MÉTODO DE CÁLCULO	DATOS INGRESADOS				TIPOS DE FÓRMULAS Y RESULTADOS				
		Numerador	Denominador (Meta)	Denominador (Año anterior Línea base)	Meta Integral para el efecto de evaluación	Índice	Tasa de Variación	Razón ó Promedio	Porcentaje (Cobertura, Focalización)	Porcentaje de avance
07/07/2023	Acciones para la escrituración: reuniones con las dependencias Municipales involucradas en la integración de los expedientes para la escrituración de los predios donados al FIOMA. Se giraron oficios para solicitar información relacionada a dich	3	20					40	40	
Tipo de Resultado	Detalle de Resultados por Periodo	Denominador (Metas 100%)			Concepto	Delegacione		Población Beneficiaria		
Real por Periodo	Mes 6 Junio	3				Planeado	Municipio de Querétaro	535,188 mujeres y 514,589 hombres		
Acumulad	TOTAL	8								
Observaciones					Real	Municipio de	535,188 mujeres y			
					Número de archivos:		2			

DEPENDENCIA	FIDEICOMISO QUERETANO PARA LA CONSERVACION DEL MEDIO AMBIENTE			ALINEACIÓN AL PMD						
PROGRAMA	Recuperación Y Conservación Ambiental	CLAVE PMD COMPLETA 04.07.03.01.05			Eje	04.00.00.00				
		Ejercicio	2023		Programa	04.07.00.00				
		Periodo	202306		Línea de Acción	04.07.03.00				
NO. DE PROGRAMA	04070000		Fecha de Evaluación	07/07/2023		Componente	04.07.03.01			
						Actividad	04.07.03.01.05			
						NUE Componente	270.0000.00			
RESUMEN NARRATIVO	ELABORACION, ACTUALIZACION Y EJECUCION DE PROGRAMAS DE MANEJO PARA LA CONSERVACION AMBIENTAL DE PREDIOS.									
META CUANTITATIVA DESCRIPCIÓN	Ejecución de 151 Acciones para la Elaboración, Actualización y Ejecución de Programas de manejo para la Conservación Ambiental de predios.					Meta cifras	151			
META CUALITATIVA	Realizar Acciones para la Elaboración, Actualización y Ejecución de Programas de manejo para la Conservación Ambiental de predios, para incrementar el patrimonio natural del Municipio de Querétaro					Población Beneficiaria	535,188 mujeres y 514,589 hombres			
NOMBRE DEL INDICADOR	Porcentaje de Acciones para la Elaboración, Actualización y Ejecución de Programas de manejo para la Conservación Ambiental de predios.					Variable a Medir	Acciones para la Elaboración, Actualización y Ejecución			
MÉTODO CÁLCULO	(Número de Acciones para la Elaboración, Actualización y Ejecución de Programas de manejo para la Conservación Ambiental de predios ejecutadas / Número de Acciones para la Elaboración, Actualización y Ejecución de Programas de manejo para la Conservación Ambiental de predios prog					Tipo de Fórmula	PORCENTAJE			
Datos del indicador	Tipo de Indicador	GESTIÓN			Línea Base		Evaluación < 20 Evaluación >= 20 y < 42 Evaluación >= 42	41.72		
	Dimensión a med	EFICACIA			Parámetros de Evaluación y Resultado Semaforizado					
	Unidad de medid	Acciones para la Elaboración, Actualización y Ejecución de Programas de m								
	Frecuencia de medición	TRIMESTRAL								
Datos presupuestales	Presupuesto aprobado				Medios de verificación	Avance trimestral del Programa Anual de Operación y Administración Informe Trimestral de Acciones para la Elaboración, Actualización y Ejecución de Programas de manejo para la Conservación Ambiental de predios.				
	Presupuesto modificado									
	Presupuesto pagado									
	Diferencia Real pagado vs. Presupuesto aprobado									
	Diferencia Real pagado vs. Presupuesto modificado				Fuente de Financiamien	Municipal				
FECHA DE EVALUACIÓN	DESCRIPCIÓN DE LAS ACTIVIDADES EN ESTRICTA CORRELACIÓN A LA META Y AL MÉTODO DE CÁLCULO	DATOS INGRESADOS				TIPOS DE FÓRMULAS Y RESULTADOS				
		Numerador	Denominador (Meta)	Denominador (Año anterior Línea base)	Meta Integral para el efecto de evaluación	Índice	Tasa de Variación	Razón ó Promedio	Porcentaje (Cobertura, Focalización)	Porcentaje de avance
07/07/2023	Porcentaje de acciones para la elaboración, actualización y ejecución de programas de manejo para la conservación ambiental de predios.	45	151					41.72	41.72	
Tipo de Resultado	Detalle de Resultados por Periodo	Denominador (Metas 100%)			Concepto	Delegacione		Población Beneficiaria		
Real por Periodo	Mes 6 Junio	45				Planeado	Municipio de Querétaro	535,188 mujeres y 514,589 hombres		
Acumulad	TOTAL	63								
Observaciones						Real	Municipio de	535,188 mujeres y		
						Número de archivos:		2		


GESTIÓN PARA RESULTADOS  
 MATRIZ DE INDICADORES PARA RESULTADOS 2023  
 Ficha Técnica y Evaluación por Indicador  
 Coordinación de Gabinete


DEPENDENCIA	FIDEICOMISO QUERETANO PARA LA CONSERVACION DEL MEDIO AMBIENTE				ALINEACIÓN AL PMD					
PROGRAMA	Recuperación Y Conservación Ambiental	CLAVE PMD COMPLETA			Eje	04.00.00.00				
		04.07.03.01.06			Programa	04.07.00.00				
		Ejercicio	2023		Línea de Acción	04.07.03.00				
		Periodo	202306		Componente	04.07.03.01				
NO. DE PROGRAMA	04070000		Fecha de Evaluación	07/07/2023						
RESUMEN NARRATIVO	PLANEACION Y EJECUCION DE JORNADAS DE FORESTACION Y REFORESTACION EN PREDIOS CON CARACTERISTICAS AMBIENTALES.									
META CUANTITATIVA DESCRIPCIÓN	Ejecución de 13 Acciones para la Planeación y Ejecución de Jornadas de forestación y reforestación en predios con características Ambientales.				Meta cifras	13				
META CUALITATIVA	Realizar Acciones para la Planeación y Ejecución de Jornadas de forestación y reforestación en predios con características Ambientales, para incrementar el patrimonio natural del Municipio de Querétaro				Población Beneficiaria	535,188 mujeres y 514,589 hombres				
NOMBRE DEL INDICADOR	Porcentaje de Acciones para la Planeación y Ejecución de Jornadas de forestación y reforestación en predios con características Ambientales.				Variable a Medir	Acciones para la Planeación y Ejecución de Jornadas				
MÉTODO CÁLCULO	(Número de Acciones para la Planeación y Ejecución de Jornadas de forestación y reforestación en predios con características Ambientales ejecutadas / Número de Acciones para la Planeación y Ejecución de Jornadas de forestación y reforestación en predios con características Ambientales pro				Tipo de Fórmula	PORCENTAJE				
Datos del indicador	Tipo de Indicador	GESTIÓN		Línea Base		<div style="display: flex; align-items: center; justify-content: center;"> <div style="width: 20px; height: 20px; background-color: red; margin-right: 5px;"></div> <div style="width: 20px; height: 20px; background-color: yellow; margin-right: 5px;"></div> <div style="width: 20px; height: 20px; background-color: green; margin-right: 5px;"></div> </div>	76.92			
	Dimensión a med	EFICACIA		Parámetros de Evaluación y Resultado Semaforzado						
	Unidad de medid	Acciones para la Planeación y Ejecución de Jornadas de forestación y reforestación en								
	Frecuencia de medición	TRIMESTRAL								
Datos presupuestales	Presupuesto aprobado			Medios de verificación	Avance trimestral del Programa Anual de Operación y Administración Informe Trimestral de Acciones para la Planeación y Ejecución de Jornadas de forestación y reforestación en predios con características Ambientales.					
	Presupuesto modificado									
	Presupuesto pagado									
	Diferencia Real pagado vs. Presupuesto aprobado									
	Diferencia Real pagado vs. Presupuesto modificado			Fuente de Financiamien	Municipal					
FECHA DE EVALUACIÓN	DESCRIPCIÓN DE LAS ACTIVIDADES EN ESTRICTA CORRELACIÓN A LA META Y AL MÉTODO DE CÁLCULO	DATOS INGRESADOS				TIPOS DE FÓRMULAS Y RESULTADOS				
		Numerador	Denominador (Meta)	Denominador (Año anterior Línea base)	Meta Integral para el efecto de evaluación	Índice	Tasa de Variación	Razón ó Promedio	Porcentaje (Cobertura, Focalización)	Porcentaje de avance
07/07/2023	Porcentaje de acciones para la planeación y ejecución de jornadas de forestación y reforestación en predios con cracteristicas ambientales	5	13					76.92	76.92	
Tipo de Resultado	Detalle de Resultados por Periodo	Denominador (Metas 100%)			Concepto	Delegacione		Población Beneficiaria		
Real por Periodo	Mes 6 Junio	5				Planeado	Municipio de Querétaro	535,188 mujeres y 514,589 hombres		
Acumulad	TOTAL	10								
Observaciones					Real	Municipio de		535,188 mujeres y		
					Número de archivos:		2			

**GESTIÓN PARA RESULTADOS**  
**MATRIZ DE INDICADORES PARA RESULTADOS 2023**  
 Ficha Técnica y Evaluación por Indicador  
 Coordinación de Gabinete

DEPENDENCIA	FIDEICOMISO QUERETANO PARA LA CONSERVACION DEL MEDIO AMBIENTE				ALINEACIÓN AL PMD					
PROGRAMA	Recuperación Y Conservación Ambiental	CLAVE PMD COMPLETA			Eje	04.00.00.00				
		04.07.04.01			Programa	04.07.00.00				
		Ejercicio	2023		Línea de Acción	04.07.04.00				
		Periodo	202306		Componente	04.07.04.01				
NO. DE PROGRAMA	04070000		Fecha de Evaluación	07/07/2023						
RESUMEN NARRATIVO	Programa de Educación Ambiental, Realizado									
META CUANTITATIVA DESCRIPCIÓN	Ejecución de 75 Acciones de Programa de Educación Ambiental				Meta cifras	75				
META CUALITATIVA	Realizar Acciones de Programa de Educación Ambiental, para fomentar y divulgar la conservación del medio ambiente en el Municipio de Querétaro				Población Beneficiaria	535,188 mujeres y 514,589 hombres				
NOMBRE DEL INDICADOR	Porcentaje de Acciones de Programa de Educación Ambiental				Variable a Medir	Acciones de Programa de Educación Ambiental,				
MÉTODO CÁLCULO	(Número de Acciones de Programa de Educación Ambiental ejecutadas / Número de Acciones de Programa de Educación Ambiental programadas)*100				Tipo de Fórmula	PORCENTAJE				
Datos del indicador	Tipo de Indicador	GESTIÓN		Línea Base		Evaluación < 20 Evaluación >= 20 y < 42 Evaluación >= 42	46.67			
	Dimensión a med	EFICACIA		Parámetros de Evaluación y Resultado Semaforizado						
	Unidad de medid	Acciones de Programa de Educación Ambiental								
	Frecuencia de medición	TRIMESTRAL								
Datos presupuestales	Presupuesto aprobado	\$0.00		Medios de verificación	Avance trimestral del Programa Anual de Operación y Administración Informe Trimestral de Acciones de Programa de Educación Ambiental					
	Presupuesto modificado	-\$56,400.62								
	Presupuesto pagado	\$360,621.73								
	Diferencia Real pagado vs. Presupuesto aprobado	-\$360,621.73	0%							
	Diferencia Real pagado vs. Presupuesto modificado	-\$417,022.35	-15.64%		Fuente de Financiamien	Municipal				
FECHA DE EVALUACIÓN	DESCRIPCIÓN DE LAS ACTIVIDADES EN ESTRICTA CORRELACIÓN A LA META Y AL MÉTODO DE CÁLCULO	DATOS INGRESADOS				TIPOS DE FÓRMULAS Y RESULTADOS				
		Numerador	Denominador (Meta)	Denominador (Año anterior Línea base)	Meta Integral para el efecto de evaluación	Índice	Tasa de Variación	Razón ó Promedio	Porcentaje (Cobertura, Focalización)	Porcentaje de avance
07/07/2023	Ejecución de 25 acciones de programas de educación ambiental.	25	75					46.67	46.67	
Tipo de Resultado	Detalle de Resultados por Periodo	Denominador (Metas 100%)			Concepto	Delegacione		Población Beneficiaria		
Real por Periodo	Mes 6 Junio	25				Planeado	Municipio de Querétaro	535,188 mujeres y 514,589 hombres		
Acumulad	TOTAL	35								
Observaciones					Real	Municipio de	535,188 mujeres y			
					Número de archivos:		2			

**GESTIÓN PARA RESULTADOS**  
**MATRIZ DE INDICADORES PARA RESULTADOS 2023**  
 Ficha Técnica y Evaluación por Indicador  
 Coordinación de Gabinete


DEPENDENCIA		FIDEICOMISO QUERETANO PARA LA CONSERVACION DEL MEDIO AMBIENTE				ALINEACIÓN AL PMD				
PROGRAMA	Recuperación Y Conservación Ambiental	CLAVE PMD COMPLETA				Eje	04.00.00.00			
		04.07.04.01.04				Programa	04.07.00.00			
		Ejercicio	2023			Línea de Acción	04.07.04.00			
		Periodo	202306			Componente	04.07.04.01			
NO. DE PROGRAMA	04070000			Fecha de Evaluación	07/07/2023					
RESUMEN NARRATIVO		IMPARTICION DE ACTIVIDADES RELACIONADOS CON LA EDUCACION AMBIENTAL.								
META CUANTITATIVA DESCRIPCIÓN	Ejecución de 18 Acciones para la Impartición de actividades relacionados con la Educación Ambiental				Meta cifras	18				
META CUALITATIVA	Realizar Acciones para la Impartición de actividades relacionados con la Educación Ambiental, para concientizar y fomentar la cultura del medio ambiente y su importancia				Población Beneficiaria	535,188 mujeres y 514,589 hombres				
NOMBRE DEL INDICADOR	Porcentaje de Acciones para la Impartición de actividades relacionados con la Educación Ambiental				Variable a Medir	Acciones para la Impartición de actividades relacionadas				
MÉTODO CÁLCULO	(Número de Acciones para la Impartición de actividades relacionadas con la Educación Ambiental ejecutadas / Número de Acciones para la Impartición de actividades relacionadas con la Educación Ambiental programadas)*100				Tipo de Fórmula	PORCENTAJE				
Datos del indicador	Tipo de Indicador	GESTIÓN		Línea Base		Evaluación < 20 Evaluación >= 20 y < 42 Evaluación >= 42	38.89			
	Dimensión a med	EFICACIA		Parámetros de Evaluación y Resultado Semaforizado						
	Unidad de medid	Acciones para la Impartición de actividades relacionados con la Educación Ambiental								
	Frecuencia de medición	TRIMESTRAL								
Datos presupuestales	Presupuesto aprobado			Medios de verificación	Avance trimestral del Programa Anual de Operación y Administración Informe Trimestral de Acciones para la Impartición de actividades relacionados con la Educación Ambiental					
	Presupuesto modificado									
	Presupuesto pagado									
	Diferencia Real pagado vs. Presupuesto aprobado									
	Diferencia Real pagado vs. Presupuesto modificado			Fuente de Financiamien	Municipal					
FECHA DE EVALUACIÓN	DESCRIPCIÓN DE LAS ACTIVIDADES EN ESTRICTA CORRELACIÓN A LA META Y AL MÉTODO DE CÁLCULO	DATOS INGRESADOS				TIPOS DE FÓRMULAS Y RESULTADOS				
		Numerador	Denominador (Meta)	Denominador (Año anterior Línea base)	Meta Integral para el efecto de evaluación	Índice	Tasa de Variación	Razón ó Promedio	Porcentaje (Cobertura, Focalización)	Porcentaje de avance
07/07/2023	Taller de mantenimiento en árboles nativos. Taller conservación ambiental y reforestación. Taller de educación ambiental y reforestación. Taller de árboles nativos y polinizadores vivero	6	18					38.89	38.89	
Tipo de Resultado	Detalle de Resultados por Periodo	Denominador (Metas 100%)			Concepto	Delegacione		Población Beneficiaria		
Real por Periodo	Mes 6 Junio	6				Planeado	Municipio de Querétaro	535,188 mujeres y 514,589 hombres		
Acumulad	TOTAL	7								
Observaciones					Real	Municipio de	535,188 mujeres y			
					Número de archivos:		2			

DEPENDENCIA	FIDEICOMISO QUERETANO PARA LA CONSERVACION DEL MEDIO AMBIENTE			ALINEACIÓN AL PMD					
PROGRAMA	Recuperación Y Conservación Ambiental	CLAVE PMD COMPLETA			Eje	04.00.00.00			
		04.07.04.01.05			Programa	04.07.00.00			
		Ejercicio	2023		Línea de Acción	04.07.04.00			
		Periodo	202306		Componente	04.07.04.01			
NO. DE PROGRAMA	04070000		Fecha de Evaluación	07/07/2023					
RESUMEN NARRATIVO	REALIZACION DE CONVENIOS DE COLABORACION CON SECTOR PUBLICO Y PRIVADO.								
META CUANTITATIVA DESCRIPCIÓN	Ejecución de 15 Acciones para la Realización de convenios de colaboración con sector público y privado			Meta cifras	15				
META CUALITATIVA	Realizar Acciones para la Realización de convenios de colaboración con sector público y privado, para promover la participación en materia de medio ambiente de todos los sectores			Población Beneficiaria	535,188 mujeres y 514,589 hombres				
NOMBRE DEL INDICADOR	Porcentaje de Acciones para la Realización de convenios de colaboración con sector público y privado			Variable a Medir	Acciones para la Realización de convenios de colabora				
MÉTODO CÁLCULO	(Número de Acciones para la Realización de convenios de colaboración con sector público y privado ejecutadas / Número de Acciones para la Realización de convenios de colaboración con sector público y privado programadas)*100			Tipo de Fórmula	PORCENTAJE				
Datos del indicador	Tipo de Indicador	GESTIÓN		Línea Base		<div style="display: flex; align-items: center; justify-content: center;"> <div style="background-color: red; width: 20px; height: 20px; margin-right: 5px;"></div> <span>Evaluación &lt; 20</span>  <div style="background-color: yellow; width: 20px; height: 20px; margin-right: 5px;"></div> <span>Evaluación &gt;= 20 y &lt; 42</span>  <div style="background-color: green; width: 20px; height: 20px; margin-right: 5px;"></div> <span>Evaluación &gt;= 42</span> </div> <div style="margin-left: 20px;">26.67</div> <div style="margin-left: 20px;">  </div>			
	Dimensión a med	EFICACIA		Parámetros de Evaluación y Resultado Semaforizado					
	Unidad de medid	Acciones para la Realización de convenios de colaboración con sector púb							
	Frecuencia de medición	TRIMESTRAL							
Datos presupuestales	Presupuesto aprobado			Medios de verificación		Avance trimestral del Programa Anual de Operación y Administración Informe Trimestral de Acciones para la Realización de convenios de colaboración con sector público y privado			
	Presupuesto modificado								
	Presupuesto pagado								
	Diferencia Real pagado vs. Presupuesto aprobado								
	Diferencia Real pagado vs. Presupuesto modificado			Fuente de Financiamien					Municipal
FECHA DE EVALUACIÓN	DESCRIPCIÓN DE LAS ACTIVIDADES EN ESTRICTA CORRELACIÓN A LA META Y AL MÉTODO DE CÁLCULO	DATOS INGRESADOS				TIPOS DE FÓRMULAS Y RESULTADOS			
		Numerador	Denominador (Meta)	Denominador (Año anterior Línea base)	Meta Integral para el efecto de evaluación	Índice	Tasa de Variación	Razón ó Promedio	Porcentaje (Cobertura, Focalización)
07/07/2023	Acciones para la realización de convenios: durante el periodo se realizaron los convenios con los colonos "Asociación de Invernaderos A.C." y "Universidad Nacional Autónoma de México"	2	15					26.67	26.67
Tipo de Resultado	Detalle de Resultados por Periodo	Denominador (Metas 100%)			Concepto	Delegacione		Población Beneficiaria	
Real por Periodo	Mes 6 Junio	2				Planeado	Municipio de Querétaro	535,188 mujeres y 514,589 hombres	
Acumulad	TOTAL	4							
Observaciones					Real	Municipio de	535,188 mujeres y		
					Número de archivos:		2		


**GESTIÓN PARA RESULTADOS**  
**MATRIZ DE INDICADORES PARA RESULTADOS 2023**  
 Ficha Técnica y Evaluación por Indicador  
 Coordinación de Gabinete

DEPENDENCIA	FIDEICOMISO QUERETANO PARA LA CONSERVACION DEL MEDIO AMBIENTE				ALINEACIÓN AL PMD					
PROGRAMA	Recuperación Y Conservación Ambiental	CLAVE PMD COMPLETA			Eje	04.00.00.00				
		04.07.04.01.06			Programa	04.07.00.00				
		Ejercicio	2023		Línea de Acción	04.07.04.00				
		Periodo	202306		Componente	04.07.04.01				
NO. DE PROGRAMA	04070000		Fecha de Evaluación	07/07/2023						
RESUMEN NARRATIVO	REALIZACION DE ACTIVIDADES DE DIFUSION Y PROMOCION DE LA CULTURA AMBIENTAL									
META CUANTITATIVA DESCRIPCIÓN	Ejecución de 42 Acciones para la Realización de actividades de Difusión y Promoción de la Cultura Ambiental				Meta cifras	42				
META CUALITATIVA	Realizar Acciones para la Realización de actividades de Difusión y Promoción de la Cultura Ambiental, para dar a conocer las labores efectuadas en favor del medio ambiente				Población Beneficiaria	535,188 mujeres y 514,589 hombres				
NOMBRE DEL INDICADOR	Porcentaje de Acciones para la Realización de actividades de Difusión y Promoción de la Cultura Ambiental				Variable a Medir	Acciones para la Realización de actividades de Difusión				
MÉTODO CÁLCULO	(Número de Acciones para la Realización de actividades de Difusión y Promoción de la Cultura Ambiental ejecutadas / Número de Acciones para la Realización de actividades de Difusión y Promoción de la Cultura Ambiental programadas)*100				Tipo de Fórmula	PORCENTAJE				
Datos del indicador	Tipo de Indicador	GESTIÓN		Línea Base		<div style="display: flex; align-items: center; justify-content: center;"> <div style="width: 20px; height: 20px; background-color: red; margin-right: 5px;"></div> <div style="width: 20px; height: 20px; background-color: yellow; margin-right: 5px;"></div> <div style="width: 20px; height: 20px; background-color: green; margin-right: 5px;"></div> <div style="margin-left: 10px;"> <p>Evaluación &lt; 20</p> <p>Evaluación &gt;= 20 y &lt; 42</p> <p>Evaluación &gt;= 42</p> </div> </div>				
	Dimensión a med	EFICACIA		Parámetros de Evaluación y Resultado Semaforizado			57.14			
	Unidad de medid	Acciones para la Realización de actividades de Difusión y Promoción de la Cultura Amb								
	Frecuencia de medición	TRIMESTRAL								
Datos presupuestales	Presupuesto aprobado			Medios de verificación	Avance trimestral del Programa Anual de Operación y Administración Informe Trimestral de Acciones para la Realización de actividades de Difusión y Promoción de la Cultura Ambiental					
	Presupuesto modificado									
	Presupuesto pagado									
	Diferencia Real pagado vs. Presupuesto aprobado									
	Diferencia Real pagado vs. Presupuesto modificado			Fuente de Financiamien	Municipal					
FECHA DE EVALUACIÓN	DESCRIPCIÓN DE LAS ACTIVIDADES EN ESTRICTA CORRELACIÓN A LA META Y AL MÉTODO DE CÁLCULO	DATOS INGRESADOS				TIPOS DE FÓRMULAS Y RESULTADOS				
		Numerador	Denominador (Meta)	Denominador (Año anterior Línea base)	Meta Integral para el efecto de evaluación	Índice	Tasa de Variación	Razón ó Promedio	Porcentaje (Cobertura, Focalización)	Porcentaje de avance
07/07/2023	Monitoreo con video y vuelo de dron de avance Parque El Tlacucache (14,21,28 de abril; 12,19,26 de mayo; 9, 16, 23 de junio)	17	42					57.14	57.14	
Tipo de Resultado	Detalle de Resultados por Periodo	Denominador (Metas 100%)			Concepto	Delegacione		Población Beneficiaria		
Real por Periodo	Mes 6 Junio	17				Planeado	Municipio de Querétaro	535,188 mujeres y 514,589 hombres		
Acumulad	TOTAL	24								
Observaciones					Real	Municipio de	535,188 mujeres y			
					Número de archivos:		2			


**GESTIÓN PARA RESULTADOS**  
**MATRIZ DE INDICADORES PARA RESULTADOS 2023**  
 Ficha Técnica y Evaluación por Indicador  
 Coordinación de Gabinete

DEPENDENCIA	SECRETARIA DE DESARROLLO SOSTENIBLE		ALINEACIÓN AL PMD							
PROGRAMA	Recuperación Y Conservación Ambiental	CLAVE PMD COMPLETA		Eje		04.00.00.00				
		04.07.04.03		Programa		04.07.00.00				
		Ejercicio	2023	Línea de Acción		04.07.04.00				
		Periodo	202306	Componente		04.07.04.03				
NO. DE PROGRAMA	04070000	Fecha de Evaluación	06/07/2023		Actividad					
				NUE Componente		170.0000.00				
RESUMEN NARRATIVO	Preservación Ecológica y Sostenibilidad Realizados									
META CUANTITATIVA DESCRIPCIÓN	Ejercer mediante acciones el 100% presupuesto asignado en el Fondo Municipal para la Protección Ambiental y el Desarrollo Sustentable				Meta cifras	100%				
META CUALITATIVA	Incidir en el cuidado y protección del medio ambiente mediante la ejecución de proyectos ambientales				Población Beneficiaria	535,188 mujeres y 514,589 hombres				
NOMBRE DEL INDICADOR	Porcentaje de acciones del presupuesto asignado en el Fondo Municipal para la Protección Ambiental y el Desarrollo Sustentable ejercidas				Variable a Medir	Fondo Municipal para la Protección Ambiental y el Desarrollo				
MÉTODO CÁLCULO	(Número de acciones del presupuesto asignado en el Fondo Municipal para la Protección Ambiental y el Desarrollo Sustentable, ejercidas / Número de acciones del presupuesto asignado en el Fondo Municipal para la Protección Ambiental y el Desarrollo Sustentable, planeadas)*100				Tipo de Fórmula	PORCENTAJE				
Datos del indicador	Tipo de Indicador	GESTIÓN		Línea Base		Evaluación < 20		100		
	Dimensión a med	EFICIENCIA		Parámetros de Evaluación y Resultado Semaforzado		Evaluación >= 20 y < 42				
	Unidad de medid	Número de acciones del presupuesto asignado en el Fondo Municipal para la Prote				Evaluación >= 42				
	Frecuencia de medición	TRIMESTRAL								
Datos presupuestales	Presupuesto aprobado	\$0.00		Medios de verificación		Reporte trimestral de avance de acciones del presupuesto asignado en el Fondo Municipal para la Protección Ambiental y el Desarrollo Sustentable ejercidas				
	Presupuesto modificado	\$6,172.69								
	Presupuesto pagado	\$1,107,217.40								
	Diferencia Real pagado vs. Presupuesto aprobado	-\$1,107,217.40	0%							
	Diferencia Real pagado vs. Presupuesto modificado	-\$1,101,044.71	.56%		Fuente de Financiamien					Municipal
FECHA DE EVALUACIÓN	DESCRIPCIÓN DE LAS ACTIVIDADES EN ESTRICTA CORRELACIÓN A LA META Y AL MÉTODO DE CÁLCULO	DATOS INGRESADOS				TIPOS DE FÓRMULAS Y RESULTADOS				
		Numerador	Denominador (Meta)	Denominador (Año anterior Línea base)	Meta Integral para el efecto de evaluación	Índice	Tasa de Variación	Razón ó Promedio	Porcentaje (Cobertura, Focalización)	Porcentaje de avance
06/07/2023	En este periodo se ejecutó un monto de \$ 1,344,399.81 del Fondo Municipal para la Protección Ambiental y el Desarrollo Sustentable, en el que incluye la ejecución del proyecto de Servicios Ambientales de Polinización, Huertos Urbanos y Azoteas Verde	5	5					100	100	
Tipo de Resultado	Detalle de Resultados por Periodo			Denominador (Metas 100%)		Concepto	Delegacione		Población Beneficiaria	
Real por Periodo	Mes 6 Junio	5	5		Planeado	Municipio de Querétaro	535,188 mujeres y 514,589 hombres			
Acumulad	TOTAL	10	10							
Observaciones	La ejecución del pago de Kit de paneles solares, se reportó en el mes de marzo. Sin embargo, el pago se realizó en el mes de abril, quedando reportado nuevamente este periodo.	Real	Municipio de		535,188 mujeres y					
		Número de archivos:		8						


**GESTIÓN PARA RESULTADOS**  
**MATRIZ DE INDICADORES PARA RESULTADOS 2023**  
 Ficha Técnica y Evaluación por Indicador  
 Coordinación de Gabinete

DEPENDENCIA	SECRETARIA DE DESARROLLO SOSTENIBLE				ALINEACIÓN AL PMD						
PROGRAMA	Recuperación Y Conservación Ambiental	CLAVE PMD COMPLETA				Eje	04.00.00.00				
		04.07.04.03.01				Programa	04.07.00.00				
		Ejercicio	2023			Línea de Acción	04.07.04.00				
		Periodo	202306			Componente	04.07.04.03				
NO. DE PROGRAMA	04070000		Fecha de Evaluación	06/07/2023		Actividad	04.07.04.03.01				
						NUE Componente	170.0000.00				
RESUMEN NARRATIVO	Ejecución del Programa de Inspección y Vigilancia (7.1, 7.6)										
META CUANTITATIVA DESCRIPCIÓN	Atender el 80% de las solicitudes de denuncia ambiental a través de operativos de inspección y vigilancia					Meta cifras	80%				
META CUALITATIVA	Dar cumplimiento a la legislación ambiental vigente para el cuidado del medio ambiente					Población Beneficiaria	535,188 mujeres y 514,589 hombres				
NOMBRE DEL INDICADOR	Porcentaje de solicitudes de denuncia en materia ambiental atendidas					Variable a Medir	Solicitud de denuncias ambientales simple				
MÉTODO CÁLCULO	(Número de solicitudes de denuncia en materia ambiental atendidas / Número de solicitudes de denuncias en materia ambiental ingresadas)*100					Tipo de Fórmula	PORCENTAJE				
Datos del indicador	Tipo de Indicador	GESTIÓN			Línea Base		Evaluación < 20 Evaluación >= 20 y < 42 Evaluación >= 42	71.43			
	Dimensión a med	EFICIENCIA			Parámetros de Evaluación y Resultado Semaforzado						
	Unidad de medid	Número de solicitudes de denuncia en materia ambiental									
	Frecuencia de medición	TRIMESTRAL									
Datos presupuestales	Presupuesto aprobado				Medios de verificación	Reporte trimestral de avance de solicitudes de denuncia en materia ambiental atendidas					
	Presupuesto modificado										
	Presupuesto pagado										
	Diferencia Real pagado vs. Presupuesto aprobado										
	Diferencia Real pagado vs. Presupuesto modificado				Fuente de Financiamien	Municipal					
FECHA DE EVALUACIÓN	DESCRIPCIÓN DE LAS ACTIVIDADES EN ESTRICTA CORRELACIÓN A LA META Y AL MÉTODO DE CÁLCULO	DATOS INGRESADOS				TIPOS DE FÓRMULAS Y RESULTADOS					
		Numerador	Denominador (Meta)	Denominador anterior (Línea base)	Meta Integral para el efecto de evaluación	Índice	Tasa de Variación	Razón ó Promedio	Porcentaje (Cobertura, Focalización)	Porcentaje de avance	
06/07/2023	En este periodo se recibieron 45 solicitudes de atención de denuncia ambiental, del cual se atendieron 19 denuncias ambientales. Se elaboraron 3 mapas de denuncias ambientales y 3 mapas de ilícitos ambientales. Se cuenta con una pla	26	45					71.43	71.43		
Tipo de Resultado	Detalle de Resultados por Periodo	Denominador (Metas 100%)			Concepto	Delegacione		Población Beneficiaria			
Real por Periodo	Mes 6 Junio	26	45		Planeado	Municipio de Querétaro	535,188 mujeres y 514,589 hombres				
Acumulad	TOTAL	55	77								
Observaciones						Real	Municipio de	535,188 mujeres y			
						Número de archivos:		8			


**GESTIÓN PARA RESULTADOS**  
**MATRIZ DE INDICADORES PARA RESULTADOS 2023**  
 Ficha Técnica y Evaluación por Indicador  
 Coordinación de Gabinete

DEPENDENCIA	SECRETARIA DE DESARROLLO SOSTENIBLE			ALINEACIÓN AL PMD					
PROGRAMA	Recuperación Y Conservación Ambiental	CLAVE PMD COMPLETA			Eje	04.00.00.00			
		04.07.04.03.02			Programa	04.07.00.00			
		Ejercicio	2023		Línea de Acción	04.07.04.00			
		Periodo	202306		Componente	04.07.04.03			
NO. DE PROGRAMA	04070000		Fecha de Evaluación	06/07/2023					
RESUMEN NARRATIVO	EJECUCION DEL PROGRAMA DE BIODIVERSIDAD EN EL TERRITORIO MUNICIPAL (7.6 Y 9.9)								
META CUANTITATIVA DESCRIPCIÓN	Certificar 9 predios urbanos y periurbanos que brinden servicios ecosistémicos y sean considerados fragmentos de conservación de biodiversidad				Meta cifras	9			
META CUALITATIVA	Garantizar y maximizar los servicios ambientales en predios que por sus características naturales son aptos para su conservación y cuidado del medio ambiente				Población Beneficiaria	535,188 mujeres y 514,589 hombres			
NOMBRE DEL INDICADOR	Porcentaje de predios urbanos y periurbanos que brinden servicios ecosistémicos, considerados fragmentos de conservación de biodiversidad certificados				Variable a Medir	Certificación de fragmentos de conservación de biodi			
MÉTODO CÁLCULO	(Número de predios urbanos y periurbanos que brinden servicios ecosistémicos, considerados fragmentos de conservación de biodiversidad certificados / Número de predios urbanos y periurbanos que brinden servicios ecosistémicos, considerados fragmentos de conservación de biodi				Tipo de Fórmula	PORCENTAJE			
Datos del indicador	Tipo de Indicador	GESTIÓN		Línea Base		Evaluación < 20 Evaluación >= 20 y < 42 Evaluación >= 42	33.33		
	Dimensión a med	EFICIENCIA		Parámetros de Evaluación y Resultado Semaforizado					
	Unidad de medid	Número de predios urbanos y periurbanos que brinden servicios ecosistémicos, consid							
	Frecuencia de medición	TRIMESTRAL							
Datos presupuestales	Presupuesto aprobado			Medios de verificación	Reporte trimestral de avance predios urbanos y periurbanos que brinden servicios ecosistémicos, considerados fragmentos de conservación de biodiversidad certificados				
	Presupuesto modificado								
	Presupuesto pagado								
	Diferencia Real pagado vs. Presupuesto aprobado								
	Diferencia Real pagado vs. Presupuesto modificado			Fuente de Financiamien	Municipal				
FECHA DE EVALUACIÓN	DESCRIPCIÓN DE LAS ACTIVIDADES EN ESTRICTA CORRELACIÓN A LA META Y AL MÉTODO DE CÁLCULO	DATOS INGRESADOS				TIPOS DE FÓRMULAS Y RESULTADOS			
		Numerador	Denominador (Meta)	Denominador (Año anterior Línea base)	Meta Integral para el efecto de evaluación	Índice	Tasa de Variación	Razón ó Promedio	Porcentaje (Cobertura, Focalización)
06/07/2023	En este periodo se realizaron 3 certificaciones de fragmentos de conservación de biodiversidad, en Lagos de Juriquilla, Parque Las Palapas y el Instituto Tecnológico de Querétaro Plantel Norte, con el cual se conservan 18, 177 metros cuad	3	9					33.33	33.33
Tipo de Resultado	Detalle de Resultados por Periodo	Denominador (Metas 100%)			Concepto	Delegacione		Población Beneficiaria	
Real por Periodo	Mes 6 Junio	3				Planeado	Municipio de Querétaro	535,188 mujeres y 514,589 hombres	
Acumulad	TOTAL	3							
Observaciones					Real	Municipio de	535,188 mujeres y		
					Número de archivos:		1		


**GESTIÓN PARA RESULTADOS**  
**MATRIZ DE INDICADORES PARA RESULTADOS 2023**  
 Ficha Técnica y Evaluación por Indicador  
 Coordinación de Gabinete

DEPENDENCIA	SECRETARIA DE DESARROLLO SOSTENIBLE			ALINEACIÓN AL PMD						
PROGRAMA	Recuperación Y Conservación Ambiental	CLAVE PMD COMPLETA			Eje	04.00.00.00				
		04.07.04.03.03			Programa	04.07.00.00				
		Ejercicio	2023		Línea de Acción	04.07.04.00				
		Periodo	202306		Componente	04.07.04.03				
NO. DE PROGRAMA	04070000		Fecha de Evaluación	07/07/2023						
RESUMEN NARRATIVO	CAPACITACION AL PERSONAL DEL INSTITUTO POR PARTE DEL CONSEJO DE CUENCAS PARA EL MANEJO Y TRATAMIENTO DE AGUAS RESIDUALES, Y A LA SOCIEDAD PARA EL MANEJO DE AGUAS PLUVIALES (8.1 Y 8.7)									
META CUANTITATIVA DESCRIPCIÓN	Realizar 4 capacitaciones en escuelas rurales del municipio de Querétaro				Meta cifras	4				
META CUALITATIVA	Mejorar las condiciones de calidad de vida de los usuarios de las escuelas rurales mediante la captación de agua de lluvia				Población Beneficiaria	500 mujeres y 500 hombres				
NOMBRE DEL INDICADOR	Porcentaje de capacitaciones a escuelas rurales para la captación de agua de lluvia realizadas				Variable a Medir	Realizar capacitaciones en escuelas rurales en ma				
MÉTODO CÁLCULO	(Número de capacitaciones a escuelas rurales para la captación de agua de lluvia realizadas / Número de capacitaciones a escuelas rurales para la captación de agua de lluvia planeadas)*100				Tipo de Fórmula	PORCENTAJE				
Datos del indicador	Tipo de Indicador	GESTIÓN		Línea Base		<div style="display: flex; align-items: center; justify-content: center;"> <div style="width: 20px; height: 20px; background-color: red; margin-right: 5px;"></div> <div style="width: 20px; height: 20px; background-color: yellow; margin-right: 5px;"></div> <div style="width: 20px; height: 20px; background-color: green; margin-right: 5px;"></div> </div>	125			
	Dimensión a med	EFICIENCIA		Parámetros de Evaluación y Resultado Semaforzado						
	Unidad de medid	Número de capacitaciones a escuelas rurales para la captación de agua de lluvia		Evaluación < 20						
	Frecuencia de medición	TRIMESTRAL		Evaluación >= 20 y < 42						
Datos presupuestales	Presupuesto aprobado			Medios de verificación		Reporte trimestral de avance de número de capacitaciones a escuelas rurales para la captación de agua de lluvia realizadas				
	Presupuesto modificado									
	Presupuesto pagado									
	Diferencia Real pagado vs. Presupuesto aprobado									
	Diferencia Real pagado vs. Presupuesto modificado			Fuente de Financiamien		Municipal				
FECHA DE EVALUACIÓN	DESCRIPCIÓN DE LAS ACTIVIDADES EN ESTRICTA CORRELACIÓN A LA META Y AL MÉTODO DE CÁLCULO	DATOS INGRESADOS				TIPOS DE FÓRMULAS Y RESULTADOS				
		Numerador	Denominador (Meta)	Denominador (Año anterior Línea base)	Meta Integral para el efecto de evaluación	Índice	Tasa de Variación	Razón ó Promedio	Porcentaje (Cobertura, Focalización)	Porcentaje de avance
07/07/2023	En este periodo se instalaron 5 sistemas de captación de agua de lluvia en las escuelas ; Primaria Andrés Balvanera, Telesecundaria Emiliano Zapata, Primaria Miguel Hidalgo, Primaria Niños Héroes y Primaria Republica de Venezuela. Asimismo, se realizaron 5 capa	5	4					125	125	
Tipo de Resultado	Detalle de Resultados por Periodo	Denominador (Metas 100%)			Concepto	Delegacione		Población Beneficiaria		
Real por Periodo	Mes 6 Junio	5			Planeado	FCP, SRJ		500 mujeres y 500 hombres		
Acumulad	TOTAL	5								
Observaciones		Real	FCP, SRJ		500 mujeres y 500					
		Número de archivos:			2					


**GESTIÓN PARA RESULTADOS**  
**MATRIZ DE INDICADORES PARA RESULTADOS 2023**  
 Ficha Técnica y Evaluación por Indicador  
 Coordinación de Gabinete




DEPENDENCIA	SECRETARIA DE DESARROLLO SOSTENIBLE		ALINEACIÓN AL PMD										
PROGRAMA	Recuperación Y Conservación Ambiental	CLAVE PMD COMPLETA		Eje		04.00.00.00							
		04.07.04.03.04		Programa		04.07.00.00							
		Ejercicio	2023	Línea de Acción		04.07.04.00							
		Periodo	202306	Componente		04.07.04.03							
NO. DE PROGRAMA	04070000	Fecha de Evaluación	07/07/2023	Actividad		04.07.04.03.04							
				NUE Componente		170.0000.00							
RESUMEN NARRATIVO	EJECUCION DEL PROGRAMA DE ORDENAMIENTO ECOLOGICO LOCAL DEL MUNICIPIO DE QUERETARO EN MATERIA HIDRICA (7.7, 7.10 Y 8.3)												
META CUANTITATIVA DESCRIPCIÓN	Realizar 1 estudio en 4 etapas (contratación-convenio, muestreo, análisis de gabinete y entrega de resultados) para verificar el estado de conservación de los suelos del Municipio de Querétaro					Meta cifras	4						
META CUALITATIVA	Contribuir en el conocimiento del estado de conservación de suelos del Municipio de Querétaro					Población Beneficiaria	535,188 mujeres y 514,589 hombres						
NOMBRE DEL INDICADOR	Porcentaje de número de etapas para verificar el estado de conservación de los suelos del Municipio de Querétaro implementados					Variable a Medir	Realizar un estudio para verificar el estado de conservación						
MÉTODO CÁLCULO	(Número de etapas para verificar el estado de conservación de los suelos del Municipio de Querétaro realizados / Número de etapas para verificar el estado de conservación de los suelos del Municipio de Querétaro planeados)*100					Tipo de Fórmula	PORCENTAJE						
Datos del indicador	Tipo de Indicador		GESTIÓN		Línea Base								
	Dimensión a med		EFICIENCIA		Parámetros de Evaluación y Resultado Semaforzado		Evaluación < 20						
	Unidad de medid		Número de etapas para verificar el estado de conservación de los suelos de				Evaluación >= 20 y < 42		50				
	Frecuencia de medición		TRIMESTRAL				Evaluación >= 42						
Datos presupuestales	Presupuesto aprobado				Medios de verificación		Reporte trimestral de avance de número de etapas para verificar el estado de conservación de los suelos del Municipio de Querétaro implementadas						
	Presupuesto modificado												
	Presupuesto pagado												
	Diferencia Real pagado vs. Presupuesto aprobado												
	Diferencia Real pagado vs. Presupuesto modificado				Fuente de Financiamien		Municipio						
FECHA DE EVALUACIÓN	DESCRIPCIÓN DE LAS ACTIVIDADES EN ESTRICTA CORRELACIÓN A LA META Y AL MÉTODO DE CÁLCULO		DATOS INGRESADOS				TIPOS DE FÓRMULAS Y RESULTADOS						
			Numerador	Denominador (Meta)	Denominador (Año anterior Línea base)	Meta Integral para el efecto de evaluación	Índice	Tasa de Variación	Razón ó Promedio	Porcentaje (Cobertura, Focalización)	Porcentaje de avance		
07/07/2023	En este periodo se cuenta con el convenio de colaboración entre el Municipio de Querétaro y la UNAM, en el que se ejecutará el estudio para verificar el estado de conservación de los suelos del Municipio de Querétaro. En este periodo se cuenta con av		2	4					50	50			
Tipo de Resultado	Detalle de Resultados por Periodo		Denominador (Metas 100%)				Concepto	Delegacione		Población Beneficiaria			
Real por Periodo	Mes 6 Junio		2					Planeado	Municipio de Querétaro		535,188 mujeres y 514,589 hombres		
Acumulad	TOTAL		2						Real		Municipio de		535,188 mujeres y
Observaciones							Número de archivos:		4				

**GESTIÓN PARA RESULTADOS**  
**MATRIZ DE INDICADORES PARA RESULTADOS 2023**  
 Ficha Técnica y Evaluación por Indicador  
 Coordinación de Gabinete


DEPENDENCIA	SECRETARIA DE DESARROLLO SOSTENIBLE			ALINEACIÓN AL PMD						
PROGRAMA	Recuperación Y Conservación Ambiental	CLAVE PMD COMPLETA			Eje	04.00.00.00				
		04.07.04.03.05			Programa	04.07.00.00				
		Ejercicio	2023		Línea de Acción	04.07.04.00				
		Periodo	202306		Componente	04.07.04.03				
NO. DE PROGRAMA	04070000		Fecha de Evaluación	07/07/2023						
RESUMEN NARRATIVO	GENERACION DE ACCIONES PARA EL MONITOREO CALIDAD DEL AIRE EN EL MUNICIPIO DE QUERETARO (8.5)									
META CUANTITATIVA DESCRIPCIÓN	Realizar 3 diagnósticos en materia de eficiencia energética, reducción de emisiones y contribución de la huella de carbono				Meta cifras	3				
META CUALITATIVA	Eficientar el consumo de energía eléctrica en las oficinas de 3 Delegaciones Municipales, contribuyendo a la huella de carbono				Población Beneficiaria	184,698 hombres y 191,014 mujeres				
NOMBRE DEL INDICADOR	Porcentaje de número de diagnósticos de eficiencia energética, reducción de emisiones y contribución de la huella de carbono realizados				Variable a Medir	Realizar diagnóstico de eficiencia energética, reducción				
MÉTODO CÁLCULO	(Número de diagnósticos de eficiencia energética, reducción de emisiones y contribución de la huella de carbono realizados / Número de diagnósticos de eficiencia energética, reducción de emisiones y contribución de la huella de carbono planeados)*100				Tipo de Fórmula	PORCENTAJE				
Datos del indicador	Tipo de Indicador	GESTIÓN		Línea Base		Evaluación < 20 Evaluación >= 20 y < 42 Evaluación >= 42	125			
	Dimensión a med	EFICIENCIA		Parámetros de Evaluación y Resultado Semaforzado						
	Unidad de medid	Número de diagnósticos de eficiencia energética, reducción de emisiones y con								
	Frecuencia de medición	TRIMESTRAL								
Datos presupuestales	Presupuesto aprobado			Medios de verificación		Reporte trimestral de avance de número de diagnósticos de eficiencia energética, reducción de emisiones y contribución de la huella de carbono realizados				
	Presupuesto modificado									
	Presupuesto pagado									
	Diferencia Real pagado vs. Presupuesto aprobado									
	Diferencia Real pagado vs. Presupuesto modificado			Fuente de Financiamien	Municipal					
FECHA DE EVALUACIÓN	DESCRIPCIÓN DE LAS ACTIVIDADES EN ESTRICTA CORRELACIÓN A LA META Y AL MÉTODO DE CÁLCULO	DATOS INGRESADOS				TIPOS DE FÓRMULAS Y RESULTADOS				
		Numerador	Denominador (Meta)	Denominador (Año anterior Línea base)	Meta Integral para el efecto de evaluación	Índice	Tasa de Variación	Razón ó Promedio	Porcentaje (Cobertura, Focalización)	Porcentaje de avance
07/07/2023	En este periodo generó la elaboración del diagnóstico de eficiencia energética de los edificios de las delegacionales municipales de Santa Rosa Jáuregui, Villa Cayetano Rubio y Félix Osoreos Sotomayor. Asimismo, se realizó el diagnóstico de eficiencia energéti	4	3					125	125	
Tipo de Resultado	Detalle de Resultados por Periodo	Denominador (Metas 100%)			Concepto	Delegacione		Población Beneficiaria		
Real por Periodo	Mes 6 Junio	4				Planeado	FOS,SRJ,VCR	184,698 hombres y 191,014 mujeres		
Acumulad	TOTAL	4								
Observaciones					Real	FOS,SRJ,VCR	184,698 hombres			
					Número de archivos:		3			

**GESTIÓN PARA RESULTADOS**  
**MATRIZ DE INDICADORES PARA RESULTADOS 2023**  
 Ficha Técnica y Evaluación por Indicador  
 Coordinación de Gabinete


DEPENDENCIA	SECRETARIA DE DESARROLLO SOSTENIBLE			ALINEACIÓN AL PMD						
PROGRAMA	Recuperación Y Conservación Ambiental	CLAVE PMD COMPLETA			Eje	04.00.00.00				
		04.07.04.03.06			Programa	04.07.00.00				
		Ejercicio	2023		Línea de Acción	04.07.04.00				
		Periodo	202306		Componente	04.07.04.03				
NO. DE PROGRAMA	04070000		Fecha de Evaluación	07/07/2023						
RESUMEN NARRATIVO	REALIZACION DE REFORESTACIONES EN PARTE ALTA DE CUENCAS DEL TERRITORIO DURANTE EL TERCER TRIMESTRE DEL AÑO (8.8)									
META CUANTITATIVA DESCRIPCIÓN	Realizar 3 eventos de reforestación en las zonas altas del Municipio de Querétaro					Meta cifras	3			
META CUALITATIVA	Contribuir en la conservación del suelo y los mantos freáticos a través de la reforestación con especies endémicas de la zona generando a su vez servicios ecosistémicos					Población Beneficiaria	535,188 mujeres y 514,589 hombres			
NOMBRE DEL INDICADOR	Porcentaje de número de eventos de reforestación en las zonas altas del municipio de Querétaro realizadas					Variable a Medir	Realizar eventos de reforestación en las zonas altas del Municipio			
MÉTODO CÁLCULO	(Número de eventos de reforestación en las zonas altas del municipio de Querétaro realizadas / Número de eventos de reforestación en las zonas altas del municipio de Querétaro planeados)*100					Tipo de Fórmula	PORCENTAJE			
Datos del indicador	Tipo de Indicador	GESTIÓN		Línea Base		Evaluación < 20 Evaluación >= 20 y < 42 Evaluación >= 42	125			
	Dimensión a med	EFICIENCIA		Parámetros de Evaluación y Resultado Semaforzado						
	Unidad de medid	Número de eventos de reforestación en las zonas altas del municipio de Queré								
	Frecuencia de medición	TRIMESTRAL								
Datos presupuestales	Presupuesto aprobado			Medios de verificación	Reporte trimestral de avance de número de eventos de reforestación en las zonas altas del municipio de Querétaro realizadas					
	Presupuesto modificado									
	Presupuesto pagado									
	Diferencia Real pagado vs. Presupuesto aprobado									
	Diferencia Real pagado vs. Presupuesto modificado			Fuente de Financiamien	Municipal					
FECHA DE EVALUACIÓN	DESCRIPCIÓN DE LAS ACTIVIDADES EN ESTRICTA CORRELACIÓN A LA META Y AL MÉTODO DE CÁLCULO	DATOS INGRESADOS				TIPOS DE FÓRMULAS Y RESULTADOS				
		Numerador	Denominador (Meta)	Denominador (Año anterior Línea base)	Meta Integral para el efecto de evaluación	Índice	Tasa de Variación	Razón ó Promedio	Porcentaje (Cobertura, Focalización)	Porcentaje de avance
07/07/2023	En este periodo se realizaron 4 eventos de reforestación en el que se plantaron 820 árboles en el Parque Recreativo Joya-La Barreta, con la participación de la empresa Honsel México S.A. de C.V., Mitsubichi MMC Metal de México, S.A de C.V., El Colegio Gra	4	3					125	125	
Tipo de Resultado	Detalle de Resultados por Periodo	Denominador (Metas 100%)			Concepto	Delegacione		Población Beneficiaria		
Real por Periodo	Mes 6 Junio	4				Planeado	Municipio de Querétaro	535,188 mujeres y 514,589 hombres		
Acumulad	TOTAL	5								
Observaciones						Real	Municipio de	535,188 mujeres y		
						Número de archivos:		1		

DEPENDENCIA	SECRETARIA DE DESARROLLO SOSTENIBLE		ALINEACIÓN AL PMD												
PROGRAMA	Recuperación Y Conservación Ambiental	CLAVE PMD COMPLETA		Eje		04.00.00.00									
		04.07.04.03.07		Programa		04.07.00.00									
		Ejercicio	2023	Línea de Acción		04.07.04.00									
		Periodo	202306	Componente		04.07.04.03									
NO. DE PROGRAMA	04070000	Fecha de Evaluación	07/07/2023	Actividad		04.07.04.03.07									
				NUE Componente		170.0000.00									
RESUMEN NARRATIVO	EJECUCION DEL PROGRAMA DE ORDENAMIENTO ECOLOGICO LOCAL DEL MUNICIPIO DE QUERETARO (7.7, 7.10 Y 8.10)														
META CUANTITATIVA DESCRIPCIÓN	Realizar 1 estudio en 4 etapas (contratación-convenio, elaboración de cartografía, análisis de campo, análisis de gabinete-entrega de resultados) para la identificación de zonas de infiltración					Meta cifras	4								
META CUALITATIVA	Contar con certeza técnica sobre las zonas de infiltración a fin de emitir opiniones técnicas en función a lo establecido en el POELMQ					Población Beneficiaria	535,188 mujeres y 514,589 hombres								
NOMBRE DEL INDICADOR	Porcentaje de número de etapas para la identificación de zonas de infiltración en el territorio municipal ejecutados					Variable a Medir	Realizar un estudio para la identificación de las zonas de infiltración								
MÉTODO CÁLCULO	(Números de etapas para la identificación de zonas de infiltración en el territorio municipal ejecutados / Números de etapas para la identificación de zonas de infiltración en el territorio municipal implementados)* 100					Tipo de Fórmula	PORCENTAJE								
Datos del indicador	Tipo de Indicador	GESTIÓN		Línea Base		<table border="1"> <tr> <td>Evaluación &lt; 20</td> <td rowspan="3">25</td> <td rowspan="3"></td> </tr> <tr> <td>Evaluación &gt;= 20 y &lt; 42</td> </tr> <tr> <td>Evaluación &gt;= 42</td> </tr> </table>					Evaluación < 20	25		Evaluación >= 20 y < 42	Evaluación >= 42
	Evaluación < 20	25													
	Evaluación >= 20 y < 42														
	Evaluación >= 42														
Dimensión a med	EFICIENCIA		Parámetros de Evaluación y Resultado Semaforzado												
Unidad de medid	Número de etapas para la identificación de zonas de infiltración en el territorio municipal														
Frecuencia de medición	TRIMESTRAL														
Datos presupuestales	Presupuesto aprobado			Medios de verificación		Reporte trimestral de avance de número de etapas para la identificación de zonas de infiltración en el territorio municipal ejecutados									
	Presupuesto modificado														
	Presupuesto pagado														
	Diferencia Real pagado vs. Presupuesto aprobado														
	Diferencia Real pagado vs. Presupuesto modificado			Fuente de Financiamien	Municipal										
FECHA DE EVALUACIÓN	DESCRIPCIÓN DE LAS ACTIVIDADES EN ESTRICTA CORRELACIÓN A LA META Y AL MÉTODO DE CÁLCULO	DATOS INGRESADOS				TIPOS DE FÓRMULAS Y RESULTADOS									
		Numerador	Denominador (Meta)	Denominador (Año anterior Línea base)	Meta Integral para el efecto de evaluación	Índice	Tasa de Variación	Razón ó Promedio	Porcentaje (Cobertura, Focalización)	Porcentaje de avance					
07/07/2023	En este periodo se cuenta con el convenio de colaboración entre la UNAM y el Instituto de Ecología y Cambio Climático para el desarrollo del proyecto del estudio para la identificación de las zonas de infiltración en el territorio municipal	1	4					25	25						
Tipo de Resultado	Detalle de Resultados por Periodo	Denominador (Metas 100%)			Concepto	Delegacione		Población Beneficiaria							
Real por Periodo	Mes 6 Junio	1				Planeado	Municipio de Querétaro	535,188 mujeres y 514,589 hombres							
Acumulad	TOTAL	1													
Observaciones						Real	Municipio de	535,188 mujeres y							
						Número de archivos:		2							


GESTIÓN PARA RESULTADOS  
 MATRIZ DE INDICADORES PARA RESULTADOS 2023  
 Ficha Técnica y Evaluación por Indicador  
 Coordinación de Gabinete

DEPENDENCIA	SECRETARIA DE SERVICIOS PUBLICOS MUNICIPALES				ALINEACIÓN AL PMD					
PROGRAMA	Recuperación Y Conservación Ambiental	CLAVE PMD COMPLETA			Eje	04.00.00.00				
		04.07.09.01			Programa	04.07.00.00				
		Ejercicio	2023		Línea de Acción	04.07.09.00				
		Periodo	202306		Componente	04.07.09.01				
NO. DE PROGRAMA	04070000		Fecha de Evaluación	07/07/2023						
RESUMEN NARRATIVO	Gestión Integral de Residuos Sólidos Urbanos, Aseo y Limpia Implementada									
META CUANTITATIVA DESCRIPCIÓN	Atender el 100% de los reportes de la ciudadanía en la gestión integral de residuos sólidos urbanos en el Municipio de Querétaro				Meta cifras	100%				
META CUALITATIVA	Mejorar la imagen urbana a través de la atención oportuna de los reportes de los y las habitantes del Municipio de Querétaro en beneficio de su población.				Población Beneficiaria	535,188 mujeres y 514,589 hombres				
NOMBRE DEL INDICADOR	Porcentaje de Reportes sobre gestión integral de residuos sólidos urbanos en el Municipio de Querétaro				Variable a Medir	Reportes de la ciudadanía en la gestión integral de resi				
MÉTODO CÁLCULO	(Cantidad de reportes de los y las habitantes del Municipio de Querétaro sobre gestión integral de residuos sólidos urbanos atendidos / cantidad de reportes de los y las habitantes del Municipio de Querétaro sobre gestión integral de residuos sólidos urbanos recibidos)*100				Tipo de Fórmula	PORCENTAJE				
Datos del indicador	Tipo de Indicador	GESTIÓN		Línea Base		Evaluación < 20 Evaluación >= 20 y < 42 Evaluación >= 42	100			
	Dimensión a med	EFICACIA		Parámetros de Evaluación y Resultado Semaforzado						
	Unidad de medid	Reportes de los y las habitantes del Municipio de Querétaro sobre gestión integ								
	Frecuencia de medición	TRIMESTRAL								
Datos presupuestales	Presupuesto aprobado	\$0.00		Medios de verificación	Registro de reportes atendidos sobre gestión integral de residuos sólidos urbanos					
	Presupuesto modificado	-\$457,299.77								
	Presupuesto pagado	\$92,970,063.86								
	Diferencia Real pagado vs. Presupuesto aprobado	-\$92,970,063.86	0%							
	Diferencia Real pagado vs. Presupuesto modificado	-\$93,427,363.63	-49%	Fuente de Financiamien	Municipal					
FECHA DE EVALUACIÓN	DESCRIPCIÓN DE LAS ACTIVIDADES EN ESTRICTA CORRELACIÓN A LA META Y AL MÉTODO DE CÁLCULO	DATOS INGRESADOS				TIPOS DE FÓRMULAS Y RESULTADOS				
		Numerador	Denominador (Meta)	Denominador anterior (Línea base)	Meta Integral para el efecto de evaluación	Índice	Tasa de Variación	Razón ó Promedio	Porcentaje (Cobertura, Focalización)	Porcentaje de avance
07/07/2023	Reportes de la ciudadanía en la gestión integral de residuos sólidos urbanos atendidos	4926	4926					100	100	
Tipo de Resultado	Detalle de Resultados por Periodo		Denominador (Metas 100%)		Concepto	Delegacione		Población Beneficiaria		
Real por Periodo	Mes 6 Junio	4926	4926		Planeado	Municipio de Querétaro		535,188 mujeres y 514,589 hombres		
Acumulad	TOTAL	8627	8627			Real	Municipio de		535,188 mujeres y	
Observaciones					Número de archivos:		1			


**GESTIÓN PARA RESULTADOS**  
**MATRIZ DE INDICADORES PARA RESULTADOS 2023**  
 Ficha Técnica y Evaluación por Indicador  
 Coordinación de Gabinete

DEPENDENCIA	SECRETARIA DE SERVICIOS PUBLICOS MUNICIPALES				ALINEACIÓN AL PMD					
PROGRAMA	Recuperación Y Conservación Ambiental	CLAVE PMD COMPLETA			Eje	04.00.00.00				
		04.07.09.01.01			Programa	04.07.00.00				
		Ejercicio	2023		Línea de Acción	04.07.09.00				
		Periodo	202306		Componente	04.07.09.01				
NO. DE PROGRAMA	04070000		Fecha de Evaluación	07/07/2023		Actividad	04.07.09.01.01			
						NUE Componente	160.0000.00			
RESUMEN NARRATIVO	EJECUCION DEL BARRIDO MANUAL									
META CUANTITATIVA DESCRIPCIÓN	Realizar el 100% de las acciones de barrido manual programadas					Meta cifras	100%			
META CUALITATIVA	Ofrecer a la ciudadanía espacios limpios para una mejor calidad de vida en la población del Municipio de Querétaro.					Población Beneficiaria	535,188 mujeres y 514,589 hombres			
NOMBRE DEL INDICADOR	Porcentaje de Acciones de barrido manual					Variable a Medir	Acciones de barrido manual realizadas			
MÉTODO CÁLCULO	(Número de acciones de barrido manual realizadas / Número de acciones de barrido manual programadas)*100					Tipo de Fórmula	PORCENTAJE			
Datos del indicador	Tipo de Indicador	GESTIÓN		Línea Base		Evaluación < 20 Evaluación >= 20 y < 42 Evaluación >= 42	100			
	Dimensión a med	EFICACIA		Parámetros de Evaluación y Resultado Semaforzado						
	Unidad de medid	Acciones de barrido manual								
	Frecuencia de medición	TRIMESTRAL								
Datos presupuestales	Presupuesto aprobado			Medios de verificación	Reportes mensuales de acciones de barrido manual					
	Presupuesto modificado									
	Presupuesto pagado									
	Diferencia Real pagado vs. Presupuesto aprobado									
	Diferencia Real pagado vs. Presupuesto modificado			Fuente de Financiamien	Municipal					
FECHA DE EVALUACIÓN	DESCRIPCIÓN DE LAS ACTIVIDADES EN ESTRICTA CORRELACIÓN A LA META Y AL MÉTODO DE CÁLCULO	DATOS INGRESADOS				TIPOS DE FÓRMULAS Y RESULTADOS				
		Numerador	Denominador (Meta)	Denominador (Año anterior Línea base)	Meta Integral para el efecto de evaluación	Índice	Tasa de Variación	Razón ó Promedio	Porcentaje (Cobertura, Focalización)	Porcentaje de avance
07/07/2023	Acciones de barrido manual realizadas	91	91					100	100	
Tipo de Resultado	Detalle de Resultados por Periodo	Denominador (Metas 100%)			Concepto	Delegacione		Población Beneficiaria		
Real por Periodo	Mes 6 Junio	91	91		Planeado	Municipio de Querétaro	535,188 mujeres y 514,589 hombres			
Acumulad	TOTAL	181	181							
Observaciones						Real	Municipio de	535,188 mujeres y		
						Número de archivos:		1		

**GESTIÓN PARA RESULTADOS**  
**MATRIZ DE INDICADORES PARA RESULTADOS 2023**  
 Ficha Técnica y Evaluación por Indicador  
 Coordinación de Gabinete

DEPENDENCIA	SECRETARIA DE SERVICIOS PUBLICOS MUNICIPALES				ALINEACIÓN AL PMD					
PROGRAMA	Recuperación Y Conservación Ambiental	CLAVE PMD COMPLETA			Eje	04.00.00.00				
		04.07.09.01.02			Programa	04.07.00.00				
		Ejercicio	2023		Línea de Acción	04.07.09.00				
		Periodo	202306		Componente	04.07.09.01				
NO. DE PROGRAMA	04070000		Fecha de Evaluación	07/07/2023		Actividad	04.07.09.01.02			
						NUE Componente	160.0000.00			
RESUMEN NARRATIVO	RECOLECCION DE BASURA									
META CUANTITATIVA DESCRIPCIÓN	Atender el 100% de las solicitudes ciudadanas de recolección de basura					Meta cifras	100%			
META CUALITATIVA	Garantizar el servicio de recolección de basura para mejorar la imagen urbana del Municipio de Querétaro en beneficio de su población.					Población Beneficiaria	535,188 mujeres y 514,589 hombres			
NOMBRE DEL INDICADOR	Porcentaje de Recolección de basura					Variable a Medir	Acciones de recolección de basura atendidas			
MÉTODO CÁLCULO	(Cantidad de solicitudes de recolección de basura atendidas / Cantidad de solicitudes de recolección de basura recibidas)*100					Tipo de Fórmula	PORCENTAJE			
Datos del indicador	Tipo de Indicador	GESTIÓN		Línea Base		Evaluación < 20 Evaluación >= 20 y < 42 Evaluación >= 42	100			
	Dimensión a med	EFICACIA		Parámetros de Evaluación y Resultado Semaforzado						
	Unidad de medid	Solicitudes de recolección de basura								
	Frecuencia de medición	TRIMESTRAL								
Datos presupuestales	Presupuesto aprobado			Medios de verificación	Reportes mensuales de solicitudes de recolección de basura atendidas					
	Presupuesto modificado									
	Presupuesto pagado									
	Diferencia Real pagado vs. Presupuesto aprobado									
	Diferencia Real pagado vs. Presupuesto modificado			Fuente de Financiamien	Municipal					
FECHA DE EVALUACIÓN	DESCRIPCIÓN DE LAS ACTIVIDADES EN ESTRICTA CORRELACIÓN A LA META Y AL MÉTODO DE CÁLCULO	DATOS INGRESADOS				TIPOS DE FÓRMULAS Y RESULTADOS				
		Numerador	Denominador (Meta)	Denominador (Año anterior Línea base)	Meta Integral para el efecto de evaluación	Índice	Tasa de Variación	Razón ó Promedio	Porcentaje (Cobertura, Focalización)	Porcentaje de avance
07/07/2023	Acciones de recolección de basura atendidas	415	415					100	100	
Tipo de Resultado	Detalle de Resultados por Periodo	Denominador (Metas 100%)			Concepto	Delegacione		Población Beneficiaria		
Real por Periodo	Mes 6 Junio	415	415		Planeado	Municipio de Querétaro	535,188 mujeres y 514,589 hombres			
Acumulad	TOTAL	604	604							
Observaciones						Real	Municipio de	535,188 mujeres y		
						Número de archivos:		1		


**GESTIÓN PARA RESULTADOS**  
**MATRIZ DE INDICADORES PARA RESULTADOS 2023**  
 Ficha Técnica y Evaluación por Indicador  
 Coordinación de Gabinete

DEPENDENCIA	SECRETARIA DE SERVICIOS PUBLICOS MUNICIPALES				ALINEACIÓN AL PMD					
PROGRAMA	Recuperación Y Conservación Ambiental	CLAVE PMD COMPLETA			Eje	04.00.00.00				
		04.07.09.01.03			Programa	04.07.00.00				
		Ejercicio	2023		Línea de Acción	04.07.09.00				
		Periodo	202306		Componente	04.07.09.01				
NO. DE PROGRAMA	04070000		Fecha de Evaluación	07/07/2023		Actividad	04.07.09.01.03			
						NUE Componente	160.0000.00			
RESUMEN NARRATIVO	SUPERVISION DE ACCIONES DE RELLENO SANITARIO									
META CUANTITATIVA DESCRIPCIÓN	Asegurar el cumplimiento del 100% de las acciones relacionadas con el relleno sanitario					Meta cifras	100%			
META CUALITATIVA	Garantizar el servicio de relleno sanitario en beneficio de la ciudadanía					Población Beneficiaria	535,188 mujeres y 514,589 hombres			
NOMBRE DEL INDICADOR	Porcentaje de Acciones del relleno sanitario					Variable a Medir	Acciones relativas al relleno sanitario realizadas			
MÉTODO CÁLCULO	(Número de acciones de relleno sanitario realizadas / Número de acciones de relleno sanitario programadas)*100					Tipo de Fórmula	PORCENTAJE			
Datos del indicador	Tipo de Indicador	GESTIÓN		Línea Base		Evaluación < 20 Evaluación >= 20 y < 42 Evaluación >= 42	100			
	Dimensión a med	EFICACIA		Parámetros de Evaluación y Resultado Semaforizado						
	Unidad de medid	Acciones de relleno sanitario								
	Frecuencia de medición	TRIMESTRAL								
Datos presupuestales	Presupuesto aprobado			Medios de verificación		Reportes mensuales de acciones de relleno sanitario realizadas				
	Presupuesto modificado									
	Presupuesto pagado									
	Diferencia Real pagado vs. Presupuesto aprobado									
	Diferencia Real pagado vs. Presupuesto modificado			Fuente de Financiamien	Municipal					
FECHA DE EVALUACIÓN	DESCRIPCIÓN DE LAS ACTIVIDADES EN ESTRICTA CORRELACIÓN A LA META Y AL MÉTODO DE CÁLCULO	DATOS INGRESADOS				TIPOS DE FÓRMULAS Y RESULTADOS				
		Numerador	Denominador (Meta)	Denominador (Año anterior Línea base)	Meta Integral para el efecto de evaluación	Índice	Tasa de Variación	Razón ó Promedio	Porcentaje (Cobertura, Focalización)	Porcentaje de avance
07/07/2023	Acciones relativas al relleno sanitario realizadas (Toneladas de basura ingresadas y válidas en el relleno sanitario)	86580.46	86580.46					100	100	
Tipo de Resultado	Detalle de Resultados por Periodo			Denominador (Metas 100%)		Concepto	Delegacione		Población Beneficiaria	
Real por Periodo	Mes 6 Junio	86580.46	86580.46		Planeado	Municipio de Querétaro	535,188 mujeres y 514,589 hombres			
Acumulad	TOTAL	137899.91	137899.91							
Observaciones						Real	Municipio de	535,188 mujeres y		
						Número de archivos:		1		


**GESTIÓN PARA RESULTADOS**  
**MATRIZ DE INDICADORES PARA RESULTADOS 2023**  
 Ficha Técnica y Evaluación por Indicador  
 Coordinación de Gabinete

DEPENDENCIA	SECRETARIA DE SERVICIOS PUBLICOS MUNICIPALES				ALINEACIÓN AL PMD						
PROGRAMA	Recuperación Y Conservación Ambiental	CLAVE PMD COMPLETA			Eje	04.00.00.00					
		04.07.09.01.04			Programa	04.07.00.00					
		Ejercicio	2023		Línea de Acción	04.07.09.00					
		Periodo	202306		Componente	04.07.09.01					
NO. DE PROGRAMA	04070000		Fecha de Evaluación	07/07/2023		Actividad	04.07.09.01.04				
				NUE Componente	160.0000.00						
RESUMEN NARRATIVO	SUPERVISION DE ACCIONES RELATIVAS A LA PLANTA TRATADORA DE RESIDUOS SOLIDOS										
META CUANTITATIVA DESCRIPCIÓN	Asegurar el cumplimiento del 100% de las acciones relacionadas con la planta tratadora de residuos sólidos				Meta cifras	100%					
META CUALITATIVA	Garantizar el servicio de la planta tratadora de residuos en beneficio de la ciudadanía				Población Beneficiaria	535,188 mujeres y 514,589 hombres					
NOMBRE DEL INDICADOR	Porcentaje de Acciones de la planta tratadora de residuos				Variable a Medir	Acciones relativas a la planta tratadora de residuos sólidos realizadas					
MÉTODO CÁLCULO	(Número de acciones de la planta tratadora de residuos realizadas / Número de acciones de la planta tratadora de residuos programadas)*100				Tipo de Fórmula	PORCENTAJE					
Datos del indicador	Tipo de Indicador	GESTIÓN		Línea Base		<div style="display: flex; align-items: center; justify-content: center;"> <div style="width: 20px; height: 20px; background-color: red; margin-right: 5px;"></div> <div style="width: 20px; height: 20px; background-color: yellow; margin-right: 5px;"></div> <div style="width: 20px; height: 20px; background-color: green; margin-right: 5px;"></div> <div style="margin: 0 10px;">100</div> <div style="width: 20px; height: 20px; background-color: green; border-radius: 50%;"></div> </div>					
	Dimensión a med	EFICACIA		Parámetros de Evaluación y Resultado Semaforzado							
	Unidad de medid	Acciones de la planta tratadora de residuos									
	Frecuencia de medición	TRIMESTRAL									
Datos presupuestales	Presupuesto aprobado			Medios de verificación	Reportes mensuales de las acciones de la planta tratadora de residuos						
	Presupuesto modificado										
	Presupuesto pagado										
	Diferencia Real pagado vs. Presupuesto aprobado										
	Diferencia Real pagado vs. Presupuesto modificado			Fuente de Financiamien	Municipal						
FECHA DE EVALUACIÓN	DESCRIPCIÓN DE LAS ACTIVIDADES EN ESTRICTA CORRELACIÓN A LA META Y AL MÉTODO DE CÁLCULO	DATOS INGRESADOS				TIPOS DE FÓRMULAS Y RESULTADOS					
		Numerador	Denominador (Meta)	Denominador (Año anterior Línea base)	Meta Integral para el efecto de evaluación	Índice	Tasa de Variación	Razón ó Promedio	Porcentaje (Cobertura, Focalización)	Porcentaje de avance	
07/07/2023	Acciones relativas a la planta tratadora de residuos sólidos realizadas (Tonelas ingresadas y válidas por la planta tratadora de residuos)	10881.31	10881.31					100	100		
Tipo de Resultado	Detalle de Resultados por Periodo			Denominador (Metas 100%)		Concepto	Delegacione		Población Beneficiaria		
Real por Periodo	Mes 6 Junio	10881.31	10881.31		Planeado	Municipio de Querétaro	535,188 mujeres y 514,589 hombres				
Acumulad	TOTAL	19782.15	19782.15								
Observaciones						Real	Municipio de	535,188 mujeres y			
						Número de archivos:		1			


**GESTIÓN PARA RESULTADOS**  
**MATRIZ DE INDICADORES PARA RESULTADOS 2023**  
 Ficha Técnica y Evaluación por Indicador  
 Coordinación de Gabinete

DEPENDENCIA	SECRETARIA DE SERVICIOS PUBLICOS MUNICIPALES				ALINEACIÓN AL PMD					
PROGRAMA	Recuperación Y Conservación Ambiental	CLAVE PMD COMPLETA			Eje	04.00.00.00				
		04.07.09.01.05			Programa	04.07.00.00				
		Ejercicio	2023		Línea de Acción	04.07.09.00				
		Periodo	202306		Componente	04.07.09.01				
NO. DE PROGRAMA	04070000		Fecha de Evaluación	07/07/2023		Actividad	04.07.09.01.05			
						NUE Componente	160.0000.00			
RESUMEN NARRATIVO	REPOSICION DE PAPELERAS EN CALLE Y SOTERRADAS									
META CUANTITATIVA DESCRIPCIÓN	Atender el 100% de solicitudes de reposición de papeleras					Meta cifras	100%			
META CUALITATIVA	Garantizar que las calles y soterradas cuenten con las papeleras necesarias en beneficio de la ciudadanía					Población Beneficiaria	535,188 mujeres y 514,589 hombres			
NOMBRE DEL INDICADOR	Porcentaje de Reposición de papeleras					Variable a Medir	Reposición de papeleras atendidas			
MÉTODO CÁLCULO	(Número de solicitudes de reposición de papeleras atendidas / Número de solicitudes de reposición de papeleras recibidas)*100					Tipo de Fórmula	PORCENTAJE			
Datos del indicador	Tipo de Indicador	GESTIÓN		Linea Base		Evaluación < 20 Evaluación >= 20 y < 42 Evaluación >= 42	100			
	Dimensión a med	EFICACIA		Parámetros de Evaluación y Resultado Semaforzado						
	Unidad de medid	Solicitudes de reposición de papeleras								
	Frecuencia de medición	TRIMESTRAL								
Datos presupuestales	Presupuesto aprobado			Medios de verificación	Reportes mensuales de papeleras repuestas					
	Presupuesto modificado									
	Presupuesto pagado									
	Diferencia Real pagado vs. Presupuesto aprobado									
	Diferencia Real pagado vs. Presupuesto modificado			Fuente de Financiamien	Municipal					
FECHA DE EVALUACIÓN	DESCRIPCIÓN DE LAS ACTIVIDADES EN ESTRICTA CORRELACIÓN A LA META Y AL MÉTODO DE CÁLCULO	DATOS INGRESADOS				TIPOS DE FÓRMULAS Y RESULTADOS				
		Numerador	Denominador (Meta)	Denominador (Año anterior Linea base)	Meta Integral para el efecto de evaluación	Índice	Tasa de Variación	Razón ó Promedio	Porcentaje (Cobertura, Focalización)	Porcentaje de avance
07/07/2023	Reposición de papeleras atendidas	11784	11784					100	100	
Tipo de Resultado	Detalle de Resultados por Periodo	Denominador (Metas 100%)			Concepto	Delegacione		Población Beneficiaria		
Real por Periodo	Mes 6 Junio	11784	11784		Planeado	Municipio de Querétaro	535,188 mujeres y 514,589 hombres			
Acumulad	TOTAL	18554	18554							
Observaciones						Real	Municipio de	535,188 mujeres y		
						Número de archivos:		1		


**GESTIÓN PARA RESULTADOS**  
**MATRIZ DE INDICADORES PARA RESULTADOS 2023**  
 Ficha Técnica y Evaluación por Indicador  
 Coordinación de Gabinete

DEPENDENCIA	SECRETARIA DE SERVICIOS PUBLICOS MUNICIPALES					ALINEACIÓN AL PMD					
PROGRAMA	Recuperación Y Conservación Ambiental	CLAVE PMD COMPLETA					Eje	04.00.00.00			
		04.07.09.01.06					Programa	04.07.00.00			
		Ejercicio	2023				Línea de Acción	04.07.09.00			
		Periodo	202306				Componente	04.07.09.01			
NO. DE PROGRAMA	04070000			Fecha de Evaluación	07/07/2023		Actividad	04.07.09.01.06			
							NUE Componente	160.0000.00			
RESUMEN NARRATIVO	PROMOCION DE RECOLECCIONES (TILICHES)										
META CUANTITATIVA DESCRIPCIÓN	Incrementar la recolección de tiliches en un 5%, en comparación con el año anterior.						Meta cifras	5			
META CUALITATIVA	Promover la campaña de recolección de tiliches, con el objetivo de evitar que estos objetos terminen en las calles, terrenos baldíos o drenes pluviales, en beneficio de la población.						Población Beneficiaria	535,188 mujeres y 514,589 hombres			
NOMBRE DEL INDICADOR	Tasa de recolección de tiliches						Variable a Medir	Promoción de recolecciones incrementadas			
MÉTODO CÁLCULO	((Número de toneladas de tiliches recolectadas en el periodo actual / Número de toneladas de tiliches recolectadas en el mismo periodo del ejercicio anterior) - 1)*100						Tipo de Fórmula	TASA			
Datos del indicador	Tipo de Indicador	GESTIÓN			Línea Base		2518.56				
	Dimensión a med	EFICACIA			Parámetros de Evaluación y Resultado Semaforzado		Evaluación < 20		36.92 		
	Unidad de medid	Toneladas de tiliches recolectadas					Evaluación >= 20 y < 42				
	Frecuencia de medición	TRIMESTRAL					Evaluación >= 42				
Datos presupuestales	Presupuesto aprobado				Medios de verificación		Reportes trimestrales de tiliches recolectados				
	Presupuesto modificado										
	Presupuesto pagado										
	Diferencia Real pagado vs. Presupuesto aprobado										
	Diferencia Real pagado vs. Presupuesto modificado				Fuente de Financiamien	Municipal					
FECHA DE EVALUACIÓN	DESCRIPCIÓN DE LAS ACTIVIDADES EN ESTRICTA CORRELACIÓN A LA META Y AL MÉTODO DE CÁLCULO	DATOS INGRESADOS				TIPOS DE FÓRMULAS Y RESULTADOS					
		Numerador	Denominador (Meta)	Denominador (Año anterior Línea base)	Meta Integral para el efecto de evaluación	Índice	Tasa de Variación	Razón ó Promedio	Porcentaje (Cobertura, Focalización)	Porcentaje de avance	
07/07/2023	Promoción de recolecciones incrementadas (Toneladas de tiliches recolectadas)	608.25	5	2518.56	2644.49		-61.24			36.92	
Tipo de Resultado	Detalle de Resultados por Periodo	Denominador (Metas 100%)			Concepto	Delegacione		Población Beneficiaria			
Real por Periodo	Mes 6 Junio	608.25				Planeado	Municipio de Querétaro	535,188 mujeres y 514,589 hombres			
Acumulad	TOTAL	976.3									
Observaciones						Real	Municipio de	535,188 mujeres y			
						Número de archivos:		1			


**GESTIÓN PARA RESULTADOS**  
**MATRIZ DE INDICADORES PARA RESULTADOS 2023**  
 Ficha Técnica y Evaluación por Indicador  
 Coordinación de Gabinete


DEPENDENCIA	SECRETARIA DE SERVICIOS PUBLICOS MUNICIPALES				ALINEACIÓN AL PMD						
PROGRAMA	Recuperación Y Conservación Ambiental	CLAVE PMD COMPLETA 04.07.09.01.07			Eje	04.00.00.00					
		Ejercicio	2023		Programa	04.07.00.00					
		Periodo	202306		Línea de Acción	04.07.09.00					
NO. DE PROGRAMA	04070000		Fecha de Evaluación	07/07/2023		Componente	04.07.09.01				
					Actividad	04.07.09.01.07					
					NUE Componente	160.0000.00					
RESUMEN NARRATIVO	GESTION DE RESIDUOS, CDR (COMBUSTIBLE DERIVADO DEL RESIDUO) PARA APROVECHAMIENTO COMO ALTERNATIVA DE ENERGIA. (5.10)										
META CUANTITATIVA DESCRIPCIÓN	Asegurar al 100% el cumplimiento de las acciones relacionadas con la planta tratadora de residuos sólidos				Meta cifras	100%					
META CUALITATIVA	Garantizar el servicio de la planta tratadora y el aprovechamiento de los residuos en beneficio de la ciudadanía				Población Beneficiaria	535,188 mujeres y 514,589 hombres					
NOMBRE DEL INDICADOR	Porcentaje de acciones de la planta tratadora de residuos				Variable a Medir	Acciones en la gestión de residuos, CDR (Combustible Der					
MÉTODO CÁLCULO	(Número de Acciones de la planta tratadora de residuos realizadas para el aprovechamiento del CDR / Número de acciones de la planta tratadora de residuos programadas para el aprovechamiento del CDR)*100				Tipo de Fórmula	PORCENTAJE					
Datos del indicador	Tipo de Indicador	GESTIÓN		Línea Base		Evaluación < 20 Evaluación >= 20 y < 42 Evaluación >= 42	100				
	Dimensión a med	EFICACIA		Parámetros de Evaluación y Resultado Semaforizado							
	Unidad de medid	Acciones de la planta tratadora de residuos									
	Frecuencia de medición	TRIMESTRAL									
Datos presupuestales	Presupuesto aprobado			Medios de verificación	Reportes mensuales de las acciones de la planta tratadora de residuos						
	Presupuesto modificado										
	Presupuesto pagado										
	Diferencia Real pagado vs. Presupuesto aprobado										
	Diferencia Real pagado vs. Presupuesto modificado			Fuente de Financiamien	Municipal						
FECHA DE EVALUACIÓN	DESCRIPCIÓN DE LAS ACTIVIDADES EN ESTRICTA CORRELACIÓN A LA META Y AL MÉTODO DE CÁLCULO	DATOS INGRESADOS				TIPOS DE FÓRMULAS Y RESULTADOS					
		Numerador	Denominador (Meta)	Denominador (Año anterior Línea base)	Meta Integral para el efecto de evaluación	Índice	Tasa de Variación	Razón ó Promedio	Porcentaje (Cobertura, Focalización)	Porcentaje de avance	
07/07/2023	Acciones en la gestión de residuos, CDR (Combustible Derivado del Residuo), realizadas	9565.85	9565.85					100	100		
Tipo de Resultado	Detalle de Resultados por Periodo			Denominador (Metas 100%)	Concepto	Delegacione		Población Beneficiaria			
Real por Periodo	Mes 6 Junio	9565.85	9565.85		Planeado	Municipio de Querétaro	535,188 mujeres y 514,589 hombres				
Acumulad	TOTAL	17661.41	17661.41								
Observaciones					Real	Municipio de	535,188 mujeres y				
					Número de archivos:		1				

**GESTIÓN PARA RESULTADOS**  
**MATRIZ DE INDICADORES PARA RESULTADOS 2023**  
Ficha Técnica y Evaluación por Indicador  
Coordinación de Gabinete


DEPENDENCIA	SECRETARIA DE SERVICIOS PUBLICOS MUNICIPALES				ALINEACIÓN AL PMD					
PROGRAMA	Recuperación Y Conservación Ambiental	CLAVE PMD COMPLETA			Eje	04.00.00.00				
		04.07.09.02			Programa	04.07.00.00				
		Ejercicio	2023		Línea de Acción	04.07.09.00				
		Periodo	202306		Componente	04.07.09.02				
NO. DE PROGRAMA	04070000		Fecha de Evaluación	07/07/2023						
RESUMEN NARRATIVO	Coordinación y Supervisión de los Servicios Públicos Municipales Desarrolladas									
META CUANTITATIVA DESCRIPCIÓN	Evaluar el 100% de los procesos de supervisión de los servicios públicos Concesionados a cargo de la Secretaria de Servicios Públicos que ofrece el Municipio de Querétaro a los ciudadanos.				Meta cifras	100%				
META CUALITATIVA	Hacer más eficiente la supervisión de los servicios públicos concesionados a cargos de la Secretaria de Servicios Públicos en beneficio de la ciudadanía.				Población Beneficiaria	535,188 mujeres y 514,589 hombres				
NOMBRE DEL INDICADOR	Porcentaje de supervisión de servicios públicos concesionados				Variable a Medir	Informes de supervisión de Servicios públicos muni				
MÉTODO CÁLCULO	(Cantidad de informes de supervisión concesionados recibidos / Cantidad de informes de supervisión concesionados validados)*100				Tipo de Fórmula	PORCENTAJE				
Datos del indicador	Tipo de Indicador	GESTIÓN		Linea Base		Evaluación < 20 Evaluación >= 20 y < 42 Evaluación >= 42	100			
	Dimensión a med	EFICIENCIA		Parámetros de Evaluación y Resultado Semaforzado						
	Unidad de medid	Informes de supervisión de servicios públicos concesionados								
	Frecuencia de medición	TRIMESTRAL								
Datos presupuestales	Presupuesto aprobado	\$0.00		Medios de verificación	Reportes mensuales de acciones de supervisión a los servicios públicos concesionados.					
	Presupuesto modificado	-\$449,403.19								
	Presupuesto pagado	\$601,071.84								
	Diferencia Real pagado vs. Presupuesto aprobado	-\$601,071.84	0%							
	Diferencia Real pagado vs. Presupuesto modificado	-\$1,050,475.03	-74.77%		Fuente de Financiamien	Municipal				
FECHA DE EVALUACIÓN	DESCRIPCIÓN DE LAS ACTIVIDADES EN ESTRICTA CORRELACIÓN A LA META Y AL MÉTODO DE CÁLCULO	DATOS INGRESADOS				TIPOS DE FÓRMULAS Y RESULTADOS				
		Numerador	Denominador (Meta)	Denominador (Año anterior Linea base)	Meta Integral para el efecto de evaluación	Índice	Tasa de Variación	Razón ó Promedio	Porcentaje (Cobertura, Focalización)	Porcentaje de avance
07/07/2023	Informes de supervisión de Servicios públicos municipales ofrecidos a la ciudadanía	15	15					100	100	
Tipo de Resultado	Detalle de Resultados por Periodo	Denominador (Metas 100%)			Concepto	Delegacione		Población Beneficiaria		
Real por Periodo	Mes 6 Junio	15	15		Planeado	Municipio de Querétaro	535,188 mujeres y 514,589 hombres			
Acumulad	TOTAL	28	28							
Observaciones		Real	Municipio de		535,188 mujeres y					
		Número de archivos:		1						

**GESTIÓN PARA RESULTADOS**  
**MATRIZ DE INDICADORES PARA RESULTADOS 2023**  
 Ficha Técnica y Evaluación por Indicador  
 Coordinación de Gabinete


DEPENDENCIA	SECRETARIA DE SERVICIOS PUBLICOS MUNICIPALES				ALINEACIÓN AL PMD					
PROGRAMA	Recuperación Y Conservación Ambiental	CLAVE PMD COMPLETA			Eje	04.00.00.00				
		04.07.09.02.02			Programa	04.07.00.00				
		Ejercicio	2023		Línea de Acción	04.07.09.00				
		Periodo	202306		Componente	04.07.09.02				
NO. DE PROGRAMA	04070000		Fecha de Evaluación	07/07/2023						
RESUMEN NARRATIVO	DESARROLLO Y SEGUIMIENTO DE PROYECTOS ESPECIALES EN GESTION DE RESIDUOS									
META CUANTITATIVA DESCRIPCIÓN	Dar seguimiento al 100% de los proyectos especiales de gestión de residuos a cargo de la Secretaría de Servicios Públicos Municipales				Meta cifras	100%				
META CUALITATIVA	Dar seguimiento a los proyectos especiales de gestión de residuos en beneficio de la ciudadanía.				Población Beneficiaria	535,188 mujeres y 514,589 hombres				
NOMBRE DEL INDICADOR	Porcentaje de Seguimiento de proyectos especiales de gestión de residuos				Variable a Medir	Seguimiento de proyectos especiales atendidos				
MÉTODO CÁLCULO	(Total de proyectos especiales atendidos para seguimiento / Total de proyectos especiales presentados para seguimiento)*100				Tipo de Fórmula	PORCENTAJE				
Datos del indicador	Tipo de Indicador	GESTIÓN		Línea Base		Evaluación < 20 Evaluación >= 20 y < 42 Evaluación >= 42	100			
	Dimensión a med	EFICACIA		Parámetros de Evaluación y Resultado Semaforzado						
	Unidad de medid	Seguimiento de proyectos especiales de gestión de residuos								
	Frecuencia de medición	TRIMESTRAL								
Datos presupuestales	Presupuesto aprobado			Medios de verificación		Seguimiento de proyectos especiales de gestión de residuos				
	Presupuesto modificado									
	Presupuesto pagado									
	Diferencia Real pagado vs. Presupuesto aprobado									
	Diferencia Real pagado vs. Presupuesto modificado			Fuente de Financiamien						Municipal
FECHA DE EVALUACIÓN	DESCRIPCIÓN DE LAS ACTIVIDADES EN ESTRICTA CORRELACIÓN A LA META Y AL MÉTODO DE CÁLCULO	DATOS INGRESADOS				TIPOS DE FÓRMULAS Y RESULTADOS				
		Numerador	Denominador (Meta)	Denominador (Año anterior Línea base)	Meta Integral para el efecto de evaluación	Índice	Tasa de Variación	Razón ó Promedio	Porcentaje (Cobertura, Focalización)	Porcentaje de avance
07/07/2023	Seguimiento de proyectos especiales atendidos	4	4					100	100	
Tipo de Resultado	Detalle de Resultados por Periodo			Denominador (Metas 100%)		Concepto	Delegacione		Población Beneficiaria	
Real por Periodo	Mes 6 Junio	4	4		Planeado	Municipio de Querétaro	535,188 mujeres y 514,589 hombres			
Acumulad	TOTAL	9	9							
Observaciones					Real	Municipio de	535,188 mujeres y			
					Número de archivos:		1			

DEPENDENCIA	SECRETARIA DE SERVICIOS PUBLICOS MUNICIPALES				ALINEACIÓN AL PMD					
PROGRAMA	Recuperación Y Conservación Ambiental	CLAVE PMD COMPLETA			Eje	04.00.00.00				
		04.07.09.02.03			Programa	04.07.00.00				
		Ejercicio	2023		Línea de Acción	04.07.09.00				
		Periodo	202306		Componente	04.07.09.02				
NO. DE PROGRAMA	04070000		Fecha de Evaluación	07/07/2023		Actividad	04.07.09.02.03			
				NUE Componente	160.0000.00					
RESUMEN NARRATIVO	SEGUIMIENTO AL CERTIFICADO DE MANEJO INTEGRAL DE RESIDUOS									
META CUANTITATIVA DESCRIPCIÓN	Dar cumplimiento al 100% de las actividades a cargo de la Secretaría de Servicios Públicos Municipales relacionados con el Certificado de Manejo Integral de Residuos con el personal y en las instalaciones del Departamento de Aseo Público				Meta cifras	100%				
META CUALITATIVA	Cumplir con el programa de seguimiento al certificado en beneficio de los ciudadanos del Municipio de Querétaro.				Población Beneficiaria	535,188 mujeres y 514,589 hombres				
NOMBRE DEL INDICADOR	Porcentaje de avance del programa de trabajo para seguimiento al Certificado				Variable a Medir	Actividades de seguimiento de actividades atendidas				
MÉTODO CÁLCULO	(Total de acciones de seguimiento atendidas / Total de acciones de seguimiento programadas)*100				Tipo de Fórmula	PORCENTAJE				
Datos del indicador	Tipo de Indicador	GESTIÓN		Línea Base		Evaluación < 20 Evaluación >= 20 y < 42 Evaluación >= 42	100			
	Dimensión a med	EFICACIA		Parámetros de Evaluación y Resultado Semaforizado						
	Unidad de medid	Acciones de seguimiento								
	Frecuencia de medición	TRIMESTRAL								
Datos presupuestales	Presupuesto aprobado			Medios de verificación		Seguimiento de proyectos especiales de gestión de residuos				
	Presupuesto modificado									
	Presupuesto pagado									
	Diferencia Real pagado vs. Presupuesto aprobado									
	Diferencia Real pagado vs. Presupuesto modificado			Fuente de Financiamien						Municipal
FECHA DE EVALUACIÓN	DESCRIPCIÓN DE LAS ACTIVIDADES EN ESTRICTA CORRELACIÓN A LA META Y AL MÉTODO DE CÁLCULO	DATOS INGRESADOS				TIPOS DE FÓRMULAS Y RESULTADOS				
		Numerador	Denominador or (Meta)	Denominador (Año anterior Línea base)	Meta Integral para el efecto de evaluación	Índice	Tasa de Variación	Razón ó Promedio	Porcentaje (Cobertura, Focalización)	Porcentaje de avance
07/07/2023	Actividades de seguimiento atendidas al certificado de manejo integral de residuos	1	1					100	100	
Tipo de Resultado	Detalle de Resultados por Periodo			Denominador (Metas 100%)		Concepto	Delegacione		Población Beneficiaria	
Real por Periodo	Mes 6 Junio	1	1		Planeado	Municipio de Querétaro	535,188 mujeres y 514,589 hombres			
Acumulad	TOTAL	3	3							
Observaciones					Real	Municipio de	535,188 mujeres y			
					Número de archivos:		1			


**GESTIÓN PARA RESULTADOS**  
**MATRIZ DE INDICADORES PARA RESULTADOS 2023**  
 Ficha Técnica y Evaluación por Indicador  
 Coordinación de Gabinete

DEPENDENCIA	SECRETARIA DE SERVICIOS PUBLICOS MUNICIPALES				ALINEACIÓN AL PMD					
PROGRAMA	Recuperación Y Conservación Ambiental	CLAVE PMD COMPLETA			Eje	04.00.00.00				
		04.07.09.02.04			Programa	04.07.00.00				
		Ejercicio	2023		Línea de Acción	04.07.09.00				
		Periodo	202306		Componente	04.07.09.02				
NO. DE PROGRAMA	04070000		Fecha de Evaluación	07/07/2023		Actividad	04.07.09.02.04			
				NUE Componente	160.0000.00					
RESUMEN NARRATIVO	EVALUACION DE LOS INFORMES MENSUALES DEL CONCESIONARIO EN "TRATAMIENTO DE RESIDUOS SOLIDOS URBANOS MUNICIPALES" Y "CONTRATO PARA EL APROVECHAMIENTO DEL BIOGAS GENERADO POR LOS RESIDUOS ORGANICOS CONFINADOS EN EL RELLENO SANITARIO MUNICIPAL DE SERVICIOS PUBLICOS"									
META CUANTITATIVA DESCRIPCIÓN	Evaluar el 100% de los informes mensuales y/o trimestrales recibidos de los Concesionarios				Meta cifras	100%				
META CUALITATIVA	Evaluar los informes mensuales y trimestrales recibidos de los Concesionarios en beneficio de la población del Municipio de Querétaro.				Población Beneficiaria	535,188 mujeres y 514,589 hombres				
NOMBRE DEL INDICADOR	Porcentaje de Informes mensuales y trimestrales de los Concesionarios				Variable a Medir	Informes mensuales del Servicios Público Concesionado para la				
MÉTODO CÁLCULO	(Total de informes mensuales de los Concesionarios de Servicios Públicos atendidos / Total de informes mensuales de los Concesionarios de Servicios Públicos presentados)*100				Tipo de Fórmula	PORCENTAJE				
Datos del indicador	Tipo de Indicador	GESTIÓN		Línea Base		Evaluación < 20 Evaluación >= 20 y < 42 Evaluación >= 42	100			
	Dimensión a med	EFICACIA		Parámetros de Evaluación y Resultado Semaforzado						
	Unidad de medid	Informes mensuales de los Concesionarios de Servicios Públicos para la Separación y								
	Frecuencia de medición	TRIMESTRAL								
Datos presupuestales	Presupuesto aprobado			Medios de verificación		Informes mensuales de los Concesionarios de Servicios Públicos				
	Presupuesto modificado									
	Presupuesto pagado									
	Diferencia Real pagado vs. Presupuesto aprobado									
	Diferencia Real pagado vs. Presupuesto modificado			Fuente de Financiamien	Municipal					
FECHA DE EVALUACIÓN	DESCRIPCIÓN DE LAS ACTIVIDADES EN ESTRICTA CORRELACIÓN A LA META Y AL MÉTODO DE CÁLCULO	DATOS INGRESADOS				TIPOS DE FÓRMULAS Y RESULTADOS				
		Numerador	Denominador (Meta)	Denominador (Año anterior Línea base)	Meta Integral para el efecto de evaluación	Índice	Tasa de Variación	Razón ó Promedio	Porcentaje (Cobertura, Focalización)	Porcentaje de avance
07/07/2023	Informes mensuales del Servicios Público Concesionado para la Separación y tratamiento de los Residuos Sólidos Urbanos y Aprovechamiento de Biogás, atendidos	6	6					100	100	
Tipo de Resultado	Detalle de Resultados por Periodo	Denominador (Metas 100%)			Concepto	Delegacione		Población Beneficiaria		
Real por Periodo	Mes 6 Junio	6	6		Planeado	Municipio de Querétaro	535,188 mujeres y 514,589 hombres			
Acumulad	TOTAL	14	14							
Observaciones					Real	Municipio de	535,188 mujeres y			
					Número de archivos:		1			

**GESTIÓN PARA RESULTADOS**  
**MATRIZ DE INDICADORES PARA RESULTADOS 2023**  
 Ficha Técnica y Evaluación por Indicador  
 Coordinación de Gabinete

DEPENDENCIA	SECRETARIA DE SERVICIOS PUBLICOS MUNICIPALES				ALINEACIÓN AL PMD					
PROGRAMA	Recuperación Y Conservación Ambiental	CLAVE PMD COMPLETA			Eje	04.00.00.00				
		04.07.09.02.05			Programa	04.07.00.00				
		Ejercicio	2023		Línea de Acción	04.07.09.00				
		Periodo	202306		Componente	04.07.09.02				
NO. DE PROGRAMA	04070000		Fecha de Evaluación	07/07/2023		Actividad	04.07.09.02.05			
					NUE Componente	160.0000.00				
RESUMEN NARRATIVO	EVALUACION DIFERENCIADA DE LA NATURALEZA DE LOS RESIDUOS SOLIDOS GENERADOS (PET, ALUMINIO, PAPEL, ETC.).									
META CUANTITATIVA DESCRIPCIÓN	Evaluar el 100% de los informes mensuales recibidos del Concesionario					Meta cifras	100%			
META CUALITATIVA	Evaluar los informes mensuales recibidos del Concesionario en beneficio de la ciudadanía.					Población Beneficiaria	535,188 mujeres y 514,589 hombres			
NOMBRE DEL INDICADOR	Porcentaje de Informes mensuales del Concesionario para la Separación de los Residuos Sólidos Urbanos					Variable a Medir	Informes mensuales del Servicios Público Concesionado para la			
MÉTODO CÁLCULO	(Total de informes mensuales del Concesionario para la Separación de los Residuos Sólidos Urbanos atendidos / Total de informes mensuales del Concesionario para la Separación de los Residuos Sólidos Urbanos presentados)*100					Tipo de Fórmula	PORCENTAJE			
Datos del indicador	Tipo de Indicador	GESTIÓN		Línea Base		Evaluación < 20 Evaluación >= 20 y < 42 Evaluación >= 42	100			
	Dimensión a med	EFICACIA		Parámetros de Evaluación y Resultado Semaforzado						
	Unidad de medid	Informes mensuales del Concesionario para la Separación de los Residuos Sólidos Urbanos								
	Frecuencia de medición	TRIMESTRAL								
Datos presupuestales	Presupuesto aprobado			Medios de verificación		Informes mensuales del Concesionario de Servicios Públicos				
	Presupuesto modificado									
	Presupuesto pagado									
	Diferencia Real pagado vs. Presupuesto aprobado									
	Diferencia Real pagado vs. Presupuesto modificado			Fuente de Financiamien	Municipal					
FECHA DE EVALUACIÓN	DESCRIPCIÓN DE LAS ACTIVIDADES EN ESTRICTA CORRELACIÓN A LA META Y AL MÉTODO DE CÁLCULO	DATOS INGRESADOS				TIPOS DE FÓRMULAS Y RESULTADOS				
		Numerador	Denominador (Meta)	Denominador (Año anterior Línea base)	Meta Integral para el efecto de evaluación	Índice	Tasa de Variación	Razón ó Promedio	Porcentaje (Cobertura, Focalización)	Porcentaje de avance
07/07/2023	Informes mensuales del Servicios Público Concesionado para la Separación de los Residuos Sólidos Urbanos atendidos	3	3					100	100	
Tipo de Resultado	Detalle de Resultados por Periodo			Denominador (Metas 100%)		Concepto	Delegacione		Población Beneficiaria	
Real por Periodo	Mes 6 Junio	3	3		Planeado	Municipio de Querétaro	535,188 mujeres y 514,589 hombres			
Acumulad	TOTAL	6	6							
Observaciones						Real	Municipio de	535,188 mujeres y		
						Número de archivos:		1		

**GESTIÓN PARA RESULTADOS**  
**MATRIZ DE INDICADORES PARA RESULTADOS 2023**  
Ficha Técnica y Evaluación por Indicador  
Coordinación de Gabinete

DEPENDENCIA	SECRETARIA DE SERVICIOS PUBLICOS MUNICIPALES				ALINEACIÓN AL PMD					
PROGRAMA	Recuperación Y Conservación Ambiental	CLAVE PMD COMPLETA			Eje	04.00.00.00				
		04.07.09.02.06			Programa	04.07.00.00				
		Ejercicio	2023		Línea de Acción	04.07.09.00				
		Periodo	202306		Componente	04.07.09.02				
NO. DE PROGRAMA	04070000		Fecha de Evaluación	07/07/2023		Actividad	04.07.09.02.06			
					NUE Componente	160.0000.00				
RESUMEN NARRATIVO	EVALUACION DE LOS INFORMES MENSUALES DEL CONCESIONARIO EN "SERVICIOS PUBLICOS MUNICIPALES DE RECOLECCION Y TRASLADOS DE RESIDUOS SOLIDOS URBANOS" Y "CONTRATO PARA DESARROLLAR Y OPERAR EL RELLENO SANITARIO"									
META CUANTITATIVA DESCRIPCIÓN	Evaluar el 100% de los informes mensuales recibidos de los Concesionarios					Meta cifras	100%			
META CUALITATIVA	Evaluar los informes mensuales recibidos de los Concesionarios en beneficio de la ciudadanía.					Población Beneficiaria	535,188 mujeres y 514,589 hombres			
NOMBRE DEL INDICADOR	Porcentaje de Informes mensuales de los Concesionarios					Variable a Medir	Informes mensuales del Servicio Público Concesionado para la			
MÉTODO CÁLCULO	(Total de informes mensuales de los Concesionarios de Servicios Públicos atendidos / Total de informes mensuales de los Concesionarios de Servicios Públicos presentados)*100					Tipo de Fórmula	PORCENTAJE			
Datos del indicador	Tipo de Indicador	GESTIÓN		Línea Base		Evaluación < 20 Evaluación >= 20 y < 42 Evaluación >= 42	100			
	Dimensión a med	EFICACIA		Parámetros de Evaluación y Resultado Semaforizado						
	Unidad de medid	Informes mensuales de los Concesionarios de Servicios Públicos para la Recolección								
	Frecuencia de medición	TRIMESTRAL								
Datos presupuestales	Presupuesto aprobado			Medios de verificación	Informes mensuales de los Concesionarios de Servicios Públicos					
	Presupuesto modificado									
	Presupuesto pagado									
	Diferencia Real pagado vs. Presupuesto aprobado									
	Diferencia Real pagado vs. Presupuesto modificado			Fuente de Financiamien	Municipal					
FECHA DE EVALUACIÓN	DESCRIPCIÓN DE LAS ACTIVIDADES EN ESTRICTA CORRELACIÓN A LA META Y AL MÉTODO DE CÁLCULO	DATOS INGRESADOS				TIPOS DE FÓRMULAS Y RESULTADOS				
		Numerador	Denominador (Meta)	Denominador (Año anterior Línea base)	Meta Integral para el efecto de evaluación	Índice	Tasa de Variación	Razón ó Promedio	Porcentaje (Cobertura, Focalización)	Porcentaje de avance
07/07/2023	Informes mensuales del Servicio Público Concesionado para la Recolección y Traslado de Residuos Sólidos Urbanos y la Operación del Relleno Sanitario	6	6					100	100	
Tipo de Resultado	Detalle de Resultados por Periodo	Denominador (Metas 100%)			Concepto	Delegacione		Población Beneficiaria		
Real por Periodo	Mes 6 Junio	6	6		Planeado	Municipio de Querétaro	535,188 mujeres y 514,589 hombres			
Acumulad	TOTAL	14	14							
Observaciones						Real	Municipio de	535,188 mujeres y		
						Número de archivos:		1		