




**GESTIÓN PARA RESULTADOS**  
**MATRIZ DE INDICADORES PARA RESULTADOS 2023**  
 Ficha Técnica y Evaluación por Indicador  
 Coordinación de Gabinete

|                               |  |  |                     |   |   |  |                                   |  |                                      |                        |
|-------------------------------|--|--|---------------------|---|---|--|-----------------------------------|--|--------------------------------------|------------------------|
| DEPENDENCIA                   | SECRETARIA DE DESARROLLO SOSTENIBLE  |  |                     |   | ALINEACIÓN AL PMD   |  |                                   |  |                                      |                        |
| PROGRAMA                      | Generación De Empleo   | CLAVE PMD COMPLETA                                 |                     |   | Eje   | 03.00.00.00  |                                   |  |                                      |                        |
|                               |  | 03.06.04.01  |                     |   | Programa  | 03.06.00.00  |                                   |  |                                      |                        |
|                               |  | Ejercicio  | 2023                |   | Línea de Acción   | 03.06.04.00  |                                   |  |                                      |                        |
|                               |  | Periodo  | 202306              |   | Componente  | 03.06.04.01  |                                   |  |                                      |                        |
| NO. DE PROGRAMA               | 03060000   |  | Fecha de Evaluación | 05/07/2023  |   |  |                                   |  |                                      |                        |
| RESUMEN NARRATIVO             | Generación y Fomento al Empleo Impulsado   |  |                     |   |   |  |                                   |  |                                      |                        |
| META CUANTITATIVA DESCRIPCIÓN | Realizar el 100% de las actividades para la generación y fomento al empleo.  |  |                     |   | Meta cifras   | 100%   |                                   |  |                                      |                        |
| META CUALITATIVA              | Cumplir con todas la actividades planeadas para fomentar la generación de empleo.  |  |                     |   | Población Beneficiaria  | 535,188 mujeres y 514,589 hombres                              |                                   |  |                                      |                        |
| NOMBRE DEL INDICADOR          | Porcentaje de actividades para la generación y fomento al empleo realizadas.   |  |                     |   | Variable a Medir  | Actividades para la generación y fomento al empleo realizadas. |                                   |  |                                      |                        |
| MÉTODO CÁLCULO                | (Número de actividades para la generación y fomento al empleo realizadas / Número de actividades para la generación y fomento al empleo planeadas)*100 |  |                     |   | Tipo de Fórmula   | PORCENTAJE   |                                   |  |                                      |                        |
| Datos del indicador           | Tipo de Indicador  | GESTIÓN  |                     | Línea Base  |   | Evaluación < 20<br>Evaluación >= 20 y < 42<br>Evaluación >= 42 | 81.82                             |  |                                      |                        |
|                               | Dimensión a med  | EFICIENCIA   |                     | Parámetros de Evaluación y Resultado Semaforizado |   |  |                                   |  |                                      |                        |
|                               | Unidad de medid  | Actividades para la generación y fomento al empleo |                     |   |   |  |                                   |  |                                      |                        |
|                               | Frecuencia de medición   | TRIMESTRAL   |                     |   |   |  |                                   |  |                                      |                        |
| Datos presupuestales          | Presupuesto aprobado   | \$0.00   |                     | Medios de verificación                            | Reporte trimestral de actividades para la generación y fomento al empleo realizados |  |                                   |  |                                      |                        |
|                               | Presupuesto modificado   | -\$24,505.19                                       |                     |   |   |  |                                   |  |                                      |                        |
|                               | Presupuesto pagado   | \$2,716,176.07                                     |                     |   |   |  |                                   |  |                                      |                        |
|                               | Diferencia Real pagado vs. Presupuesto aprobado  | -\$2,716,176.07                                    | 0%                  |   |   |  |                                   |  |                                      |                        |
|                               | Diferencia Real pagado vs. Presupuesto modificado  | -\$2,740,681.26                                    | -.9%                |   |   |  |                                   |  |                                      | Fuente de Financiamien |
| FECHA DE EVALUACIÓN           | DESCRIPCIÓN DE LAS ACTIVIDADES EN ESTRICTA CORRELACIÓN A LA META Y AL MÉTODO DE CÁLCULO  | DATOS INGRESADOS                                   |                     |   |   | TIPOS DE FÓRMULAS Y RESULTADOS                                 |                                   |  |                                      |                        |
|                               |  | Numerador  | Denominador (Meta)  | Denominador (Año anterior Línea base)             | Meta Integral para el efecto de evaluación  | Índice   | Tasa de Variación                 | Razón ó Promedio   | Porcentaje (Cobertura, Focalización) | Porcentaje de avance   |
| 05/07/2023                    | 5 actividades para la generación y fomento al empleo realizadas de 6 planeadas   | 5  | 5                   |   |   |  |                                   | 81.82  | 81.82                                |                        |
| Tipo de Resultado             | Detalle de Resultados por Periodo  | Denominador (Metas 100%)                           |                     |   | Concepto  | Delegacione  |                                   | Población Beneficiaria   |                                      |                        |
| Real por Periodo              | Mes 6 Junio  | 5  | 5                   |   | Planeado  | Municipio de Querétaro   | 535,188 mujeres y 514,589 hombres |  |                                      |                        |
| Acumulad                      | TOTAL  | 9  | 11                  |   |   |  |                                   |  |                                      |                        |
| Observaciones                 |  |  |                     |   | Real  | Municipio de   | 535,188 mujeres y                 |  |                                      |                        |
|                               |  |  |                     |   | Número de archivos:   |  | 1                                 |  |                                      |                        |

**GESTIÓN PARA RESULTADOS**  
**MATRIZ DE INDICADORES PARA RESULTADOS 2023**  
 Ficha Técnica y Evaluación por Indicador  
 Coordinación de Gabinete

|                               |   |   |                     |  |  |   |                        |  |                                      |                      |
|-------------------------------|---|---|---------------------|--|--|---|------------------------|--|--------------------------------------|----------------------|
| DEPENDENCIA                   | SECRETARIA DE DESARROLLO SOSTENIBLE   |   |                     |  | ALINEACIÓN AL PMD                          |   |                        |  |                                      |                      |
| PROGRAMA                      | Generación De Empleo  | CLAVE PMD COMPLETA                              |                     |  | Eje  | 03.00.00.00   |                        |  |                                      |                      |
|                               |   | 03.06.04.01.02                                  |                     |  | Programa                                   | 03.06.00.00   |                        |  |                                      |                      |
|                               |   | Ejercicio                                       | 2023                |  | Línea de Acción                            | 03.06.04.00   |                        |  |                                      |                      |
|                               |   | Periodo   | 202306              |  | Componente                                 | 03.06.04.01   |                        |  |                                      |                      |
| NO. DE PROGRAMA               | 03060000  |   | Fecha de Evaluación | 05/07/2023                                       |  |   |                        |  |                                      |                      |
| RESUMEN NARRATIVO             | ATENCIÓN, REGISTRO Y VINCULACIÓN EN LA BOLSA DE EMPLEO MUNICIPAL. (6.6)   |   |                     |  |  |   |                        |  |                                      |                      |
| META CUANTITATIVA DESCRIPCIÓN | Atender, orientar y contactar a 3,500 ciudadanos/as en búsqueda de empleo con empresas que ofrezcan vacantes.                                     |   |                     |  | Meta cifras                                | 3500  |                        |  |                                      |                      |
| META CUALITATIVA              | Contribuir a disminuir la Población Económicamente Activa desocupada en el Municipio de Querétaro   |   |                     |  | Población Beneficiaria                     | 1000  |                        |  |                                      |                      |
| NOMBRE DEL INDICADOR          | Porcentaje de ciudadanos/as y empresas atendidos y vinculados   |   |                     |  | Variable a Medir                           | Ciudadanos/as y empresas atendidos y vinculados                       |                        |  |                                      |                      |
| MÉTODO CÁLCULO                | (Número de Ciudadanos/as y empresas atendidos y vinculados beneficiados / Número de Ciudadanos y empresas atendidos y vinculados programados)*100 |   |                     |  | Tipo de Fórmula                            | PORCENTAJE  |                        |  |                                      |                      |
| Datos del indicador           | Tipo de Indicador   | GESTIÓN   |                     | Línea Base                                       |  | Evaluación < 20<br>Evaluación >= 20 y < 42<br>Evaluación >= 42        | 56.09                  |  |                                      |                      |
|                               | Dimensión a med   | EFICACIA  |                     | Parámetros de Evaluación y Resultado Semaforzado |  |   |                        |  |                                      |                      |
|                               | Unidad de medid   | Ciudadanos/as y empresas atendidos y vinculados |                     |  |  |   |                        |  |                                      |                      |
|                               | Frecuencia de medición  | TRIMESTRAL                                      |                     |  |  |   |                        |  |                                      |                      |
| Datos presupuestales          | Presupuesto aprobado  |   |                     | Medios de verificación                           |  | Reporte trimestral de ciudadanos/as y empresas atendidos y vinculados |                        |  |                                      |                      |
|                               | Presupuesto modificado  |   |                     |  |  |   |                        |  |                                      |                      |
|                               | Presupuesto pagado  |   |                     |  |  |   |                        |  |                                      |                      |
|                               | Diferencia Real pagado vs. Presupuesto aprobado   |   |                     |  |  |   |                        |  |                                      |                      |
|                               | Diferencia Real pagado vs. Presupuesto modificado   |   |                     | Fuente de Financiamien                           | Municipal                                  |   |                        |  |                                      |                      |
| FECHA DE EVALUACIÓN           | DESCRIPCIÓN DE LAS ACTIVIDADES EN ESTRICTA CORRELACIÓN A LA META Y AL MÉTODO DE CÁLCULO   | DATOS INGRESADOS                                |                     |  |  | TIPOS DE FÓRMULAS Y RESULTADOS  |                        |  |                                      |                      |
|                               |   | Numerador                                       | Denominador (Meta)  | Denominador (Año anterior Línea base)            | Meta Integral para el efecto de evaluación | Índice  | Tasa de Variación      | Razón ó Promedio   | Porcentaje (Cobertura, Focalización) | Porcentaje de avance |
| 05/07/2023                    | 357 Ciudadanos/as y empresas atendidos y vinculados beneficiados de 1000 planeados  | 357   | 3500                |  |  |   |                        | 56.09  | 56.09                                |                      |
| Tipo de Resultado             | Detalle de Resultados por Periodo   | Denominador (Metas 100%)                        |                     | Concepto   | Delegacione                                |   | Población Beneficiaria |  |                                      |                      |
| Real por Periodo              | Mes 6 Junio   | 357   |                     | Planeado   | Municipio de Querétaro                     |   | 1000                   |  |                                      |                      |
| Acumulad                      | TOTAL   | 1963  |                     | Real   | Municipio de                               |   | 357                    |  |                                      |                      |
| Observaciones                 |   |   |                     |  | Número de archivos:                        |   | 1                      |  |                                      |                      |

**GESTIÓN PARA RESULTADOS**  
**MATRIZ DE INDICADORES PARA RESULTADOS 2023**  
 Ficha Técnica y Evaluación por Indicador  
 Coordinación de Gabinete


|                               |  |                           |                     |  |  |  |                        |  |                                      |                      |
|-------------------------------|--|---------------------------|---------------------|--|--|--|------------------------|--|--------------------------------------|----------------------|
| DEPENDENCIA                   | SECRETARIA DE DESARROLLO SOSTENIBLE  |                           |                     | ALINEACIÓN AL PMD                                |  |  |                        |  |                                      |                      |
| PROGRAMA                      | Generación De Empleo   | CLAVE PMD COMPLETA        |                     |  | Eje  | 03.00.00.00  |                        |  |                                      |                      |
|                               |  | 03.06.04.01.03            |                     |  | Programa                                   | 03.06.00.00  |                        |  |                                      |                      |
|                               |  | Ejercicio                 | 2023                |  | Línea de Acción                            | 03.06.04.00  |                        |  |                                      |                      |
|                               |  | Periodo                   | 202306              |  | Componente                                 | 03.06.04.01  |                        |  |                                      |                      |
| NO. DE PROGRAMA               | 03060000   |                           | Fecha de Evaluación | 05/07/2023                                       |  |  |                        |  |                                      |                      |
| RESUMEN NARRATIVO             | ACTUALIZACION DE LA NORMATIVIDAD MUNICIPAL EN MATERIA DE COMERCIO ESTABLECIDO. (6.5)   |                           |                     |  |  |  |                        |  |                                      |                      |
| META CUANTITATIVA DESCRIPCIÓN | Actualizar 2 instrumentos normativos en materia de Licencias de Funcionamiento   |                           |                     |  | Meta cifras                                | 2  |                        |  |                                      |                      |
| META CUALITATIVA              | Dar certeza jurídica a los emprendedores y empresarios que realicen actividades comerciales, industriales y/o de servicio.   |                           |                     |  | Población Beneficiaria                     | 35000  |                        |  |                                      |                      |
| NOMBRE DEL INDICADOR          | Porcentaje de avance en los instrumentos normativos en materia de Licencias de Funcionamiento actualizadas   |                           |                     |  | Variable a Medir                           | Instrumentos normativos actualizadas en mater  |                        |  |                                      |                      |
| MÉTODO CÁLCULO                | (Número de instrumentos normativos en materia de Licencias de Funcionamiento autorizados/ Número de instrumentos normativos en materia de Licencias de Funcionamiento planeados)*100 |                           |                     |  | Tipo de Fórmula                            | PORCENTAJE   |                        |  |                                      |                      |
| Datos del indicador           | Tipo de Indicador  | GESTIÓN                   |                     | Línea Base                                       |  | Evaluación < 20<br>Evaluación >= 20 y < 42<br>Evaluación >= 42   | 57                     |  |                                      |                      |
|                               | Dimensión a med  | EFICACIA                  |                     | Parámetros de Evaluación y Resultado Semaforzado |  |  |                        |  |                                      |                      |
|                               | Unidad de medid  | Instrumentos actualizados | Normativos          |  |  |  |                        |  |                                      |                      |
|                               | Frecuencia de medición   | TRIMESTRAL                |                     |  |  |  |                        |  |                                      |                      |
| Datos presupuestales          | Presupuesto aprobado   |                           |                     | Medios de verificación                           |  | Reporte trimestral de los instrumentos normativos en materia de Licencias de Funcionamiento actualizadas |                        |  |                                      |                      |
|                               | Presupuesto modificado   |                           |                     |  |  |  |                        |  |                                      |                      |
|                               | Presupuesto pagado   |                           |                     |  |  |  |                        |  |                                      |                      |
|                               | Diferencia Real pagado vs. Presupuesto aprobado  |                           |                     |  |  |  |                        |  |                                      |                      |
|                               | Diferencia Real pagado vs. Presupuesto modificado  |                           |                     | Fuente de Financiamien                           | Municipal                                  |  |                        |  |                                      |                      |
| FECHA DE EVALUACIÓN           | DESCRIPCIÓN DE LAS ACTIVIDADES EN ESTRICTA CORRELACIÓN A LA META Y AL MÉTODO DE CÁLCULO  | DATOS INGRESADOS          |                     |  |  | TIPOS DE FÓRMULAS Y RESULTADOS   |                        |  |                                      |                      |
|                               |  | Numerador                 | Denominador (Meta)  | Denominador (Año anterior Línea base)            | Meta Integral para el efecto de evaluación | Índice   | Tasa de Variación      | Razón ó Promedio   | Porcentaje (Cobertura, Focalización) | Porcentaje de avance |
| 05/07/2023                    | .64 instrumentos normativos en materia de Licencias de Funcionamiento autorizados de .50 planeados   | .64                       | 2                   |  |  |  |                        | 57   | 57                                   |                      |
| Tipo de Resultado             | Detalle de Resultados por Periodo  | Denominador (Metas 100%)  |                     |  | Concepto                                   | Delegacione  |                        | Población Beneficiaria   |                                      |                      |
| Real por Periodo              | Mes 6 Junio  | .64                       |                     |  |  | Planeado   | Municipio de Querétaro |  | 35000                                |                      |
| Acumulad                      | TOTAL  | 1.14                      |                     |  |  |  | Real                   | Municipio de   |                                      | 35000                |
| Observaciones                 |  |                           |                     |  |  | Número de archivos:  |                        | 1  |                                      |                      |

**PALACIOS KURI TANIA**

Nombre y firma del titular de la dependencia

Validación de la información

**GESTIÓN PARA RESULTADOS**  
**MATRIZ DE INDICADORES PARA RESULTADOS 2023**  
 Ficha Técnica y Evaluación por Indicador  
 Coordinación de Gabinete


|                               |  |                     |   |                    |   |  |  |                   |                        |  |   |  |
|-------------------------------|--|---------------------|---|--------------------|---|--|--|-------------------|------------------------|--|---|--|
| DEPENDENCIA                   | SECRETARIA DE DESARROLLO SOSTENIBLE  |                     | ALINEACIÓN AL PMD   |                    |   |  |  |                   |                        |  |   |  |
| PROGRAMA                      | Generación De Empleo   | CLAVE PMD COMPLETA  |   | Eje                |   | 03.00.00.00                                |  | 03.06.00.00       |                        |  |   |  |
|                               |  | 03.06.04.01.04      |   | Programa           |   | 03.06.04.00                                |  | 03.06.04.01       |                        |  |   |  |
|                               |  | Ejercicio           | 2023  | Línea de Acción    |   | 03.06.04.01                                |  | 03.06.04.01.04    |                        |  |   |  |
|                               |  | Periodo             | 202306  | Componente         |   | 03.06.04.01                                |  | 03.06.04.01.04    |                        |  |   |  |
| NO. DE PROGRAMA               | 03060000   | Fecha de Evaluación | 05/07/2023  |                    | Actividad   |  | 03.06.04.01.04   |                   | NUE Componente         |  | 170.0000.00   |  |
| RESUMEN NARRATIVO             | IMPULSO DE LAS ACTIVIDADES ECONOMICAS CON ENFOQUE DE RESPONSABILIDAD SOCIAL. (5.7)   |                     |   |                    |   |  |  |                   |                        |  |   |  |
| META CUANTITATIVA DESCRIPCIÓN | Apoyar a 50 empresas para la implementación de actividades con enfoque de responsabilidad social.  |                     |   |                    |   | Meta cifras                                | 50   |                   |                        |  |   |  |
| META CUALITATIVA              | Impulsar la implementación de actividades con enfoque de responsabilidad social en las empresas instaladas en el municipio de Querétaro.   |                     |   |                    |   | Población Beneficiaria                     | 50 empresas impulsadas para implementar actividad  |                   |                        |  |   |  |
| NOMBRE DEL INDICADOR          | Porcentaje de empresas apoyadas para la implementación de actividades con enfoque de responsabilidad social.   |                     |   |                    |   | Variable a Medir                           | Empresas con actividades con enfoque social impulsadas   |                   |                        |  |   |  |
| MÉTODO CÁLCULO                | (Número de empresas apoyadas para la implementación de actividades con enfoque de responsabilidad social beneficiadas / Número de empresas apoyadas para la implementación de actividades con enfoque de responsabilidad social proyectadas)*100                 |                     |   |                    |   | Tipo de Fórmula                            | PORCENTAJE   |                   |                        |  |   |  |
| Datos del indicador           | Tipo de Indicador  |                     | GESTIÓN   |                    | Línea Base  |  | Evaluación < 20  |                   | 125                    |  |   |  |
|                               | Dimensión a med  |                     | EFICIENCIA  |                    | Parámetros de Evaluación y Resultado Semaforizado |  | Evaluación >= 20 y < 42  |                   |                        |  |   |  |
|                               | Unidad de medid  |                     | Número de empresas apoyadas para la implementación de actividad |                    |   |  | Evaluación >= 42   |                   |                        |  |   |  |
|                               | Frecuencia de medición   |                     | TRIMESTRAL  |                    |   |  |  |                   |                        |  |   |  |
| Datos presupuestales          | Presupuesto aprobado   |                     |   |                    | Medios de verificación                            |  | Reporte trimestral de empresas apoyadas para el desarrollo de actividades con enfoque de responsabilidad social. |                   |                        |  |   |  |
|                               | Presupuesto modificado   |                     |   |                    |   |  |  |                   |                        |  |   |  |
|                               | Presupuesto pagado   |                     |   |                    |   |  |  |                   |                        |  |   |  |
|                               | Diferencia Real pagado vs. Presupuesto aprobado  |                     |   |                    |   |  |  |                   |                        |  |   |  |
|                               | Diferencia Real pagado vs. Presupuesto modificado  |                     |   |                    | Fuente de Financiamien                            |  | Municipal  |                   |                        |  |   |  |
| FECHA DE EVALUACIÓN           | DESCRIPCIÓN DE LAS ACTIVIDADES EN ESTRICTA CORRELACIÓN A LA META Y AL MÉTODO DE CÁLCULO  |                     | DATOS INGRESADOS  |                    |   |  | TIPOS DE FÓRMULAS Y RESULTADOS   |                   |                        |  |   |  |
|                               |  |                     | Numerador   | Denominador (Meta) | Denominador anterior (Línea base)                 | Meta Integral para el efecto de evaluación | Índice   | Tasa de Variación | Razón ó Promedio       | Porcentaje (Cobertura, Focalización)   | Porcentaje de avance                                      |  |
| 05/07/2023                    | 87 empresas apoyadas para la implementación de actividades con enfoque de responsabilidad social beneficiadas de 50 planeadas  |                     | 87  | 50                 |   |  |  |                   | 125                    | 125  |   |  |
| Tipo de Resultado             | Detalle de Resultados por Periodo  |                     | Denominador (Metas 100%)  |                    |   |  | Concepto   | Delegacione       |                        | Población Beneficiaria   |   |  |
| Real por Periodo              | Mes 6 Junio  |                     | 87  |                    |   |  |  | Planeado          | Municipio de Querétaro |  | 50 empresas impulsadas para implementar actividades con e |  |
| Acumulad                      | TOTAL  |                     | 87  |                    |   |  |  |                   | Municipio de           |  | 37 empresas impu  |  |
| Observaciones                 | La meta de la clave PMD 0306040104 estaba establecida en 50 por la planeación que se tenía inicialmente, posteriormente se decidió que la dirección llevara una convocatoria en específico, de la cual ya se tienen resultados. Es necesario dejar la meta en 50 |                     |   |                    |   |  | Real   | Municipio de      |                        | 37 empresas impu   |   |  |
|                               |  |                     |   |                    |   |  | Número de archivos:  |                   | 1                      |  |   |  |

**PALACIOS KURI TANIA**


Nombre y firma del titular de la dependencia

Validación de la información


**GESTIÓN PARA RESULTADOS**  
**MATRIZ DE INDICADORES PARA RESULTADOS 2023**  
 Ficha Técnica y Evaluación por Indicador  
 Coordinación de Gabinete

|                               |  |   |                     |  |  |   |                        |  |                                      |                      |
|-------------------------------|--|---|---------------------|--|--|---|------------------------|--|--------------------------------------|----------------------|
| DEPENDENCIA                   | SECRETARIA DE DESARROLLO SOSTENIBLE  |   |                     | ALINEACIÓN AL PMD                                |  |   |                        |  |                                      |                      |
| PROGRAMA                      | Generación De Empleo   | CLAVE PMD COMPLETA  |                     |  | Eje  | 03.00.00.00   |                        |  |                                      |                      |
|                               |  | 03.06.04.01.05  |                     |  | Programa                                   | 03.06.00.00   |                        |  |                                      |                      |
|                               |  | Ejercicio   | 2023                |  | Línea de Acción                            | 03.06.04.00   |                        |  |                                      |                      |
|                               |  | Periodo   | 202306              |  | Componente                                 | 03.06.04.01   |                        |  |                                      |                      |
| NO. DE PROGRAMA               | 03060000   |   | Fecha de Evaluación | 05/07/2023                                       |  |   |                        |  |                                      |                      |
| RESUMEN NARRATIVO             | ELABORACION Y PUBLICACION DEL ANUARIO ECONOMICO MUNICIPAL.   |   |                     |  |  |   |                        |  |                                      |                      |
| META CUANTITATIVA DESCRIPCIÓN | Cumplir las 9 fases de la elaboración del Anuario Económico Municipal 2023, (Solicitud de Información, Entrega de Información, Resolver Dudas y Preguntas, Redacción y Corrección interna, Redacción y Corrección de estilo externa, Diseño editorial, Revisión final al dummy, Implementación |   |                     |  | Meta cifras                                | 9   |                        |  |                                      |                      |
| META CUALITATIVA              | Dar certeza y transparencia de los resultados obtenidos en la Administración Pública en Materia Económica.   |   |                     |  | Población Beneficiaria                     | 535,188 mujeres y 514,589 hombres   |                        |  |                                      |                      |
| NOMBRE DEL INDICADOR          | Porcentaje de avance de las fases para la elaboración del Anuario Económico Municipal 2023   |   |                     |  | Variable a Medir                           | Fases para la elaboración del Anuario Económico Municipal                                       |                        |  |                                      |                      |
| MÉTODO CÁLCULO                | (Número de fases para la elaboración del Anuario Económico Municipal realizadas / Número de fases para la elaboración del Anuario Económico Municipal planeadas)*100   |   |                     |  | Tipo de Fórmula                            | PORCENTAJE  |                        |  |                                      |                      |
| Datos del indicador           | Tipo de Indicador  | GESTIÓN   |                     | Línea Base                                       |  | Evaluación < 20<br>Evaluación >= 20 y < 42<br>Evaluación >= 42                                  | 66.67                  |  |                                      |                      |
|                               | Dimensión a med  | EFICIENCIA  |                     | Parámetros de Evaluación y Resultado Semaforzado |  |   |                        |  |                                      |                      |
|                               | Unidad de medid  | Fases para la elaboración del Anuario Económico Municipal |                     |  |  |   |                        |  |                                      |                      |
|                               | Frecuencia de medición   | TRIMESTRAL  |                     |  |  |   |                        |  |                                      |                      |
| Datos presupuestales          | Presupuesto aprobado   |   |                     | Medios de verificación                           |  | Reporte trimestral de las fases para la elaboración del Anuario Económico Municipal realizadas. |                        |  |                                      |                      |
|                               | Presupuesto modificado   |   |                     |  |  |   |                        |  |                                      |                      |
|                               | Presupuesto pagado   |   |                     |  |  |   |                        |  |                                      |                      |
|                               | Diferencia Real pagado vs. Presupuesto aprobado  |   |                     |  |  |   |                        |  |                                      |                      |
|                               | Diferencia Real pagado vs. Presupuesto modificado  |   |                     | Fuente de Financiamien                           |  |   |                        |  |                                      | Municipal            |
| FECHA DE EVALUACIÓN           | DESCRIPCIÓN DE LAS ACTIVIDADES EN ESTRICTA CORRELACIÓN A LA META Y AL MÉTODO DE CÁLCULO  | DATOS INGRESADOS  |                     |  |  | TIPOS DE FÓRMULAS Y RESULTADOS  |                        |  |                                      |                      |
|                               |  | Numerador   | Denominador (Meta)  | Denominador (Año anterior Línea base)            | Meta Integral para el efecto de evaluación | Índice  | Tasa de Variación      | Razón ó Promedio   | Porcentaje (Cobertura, Focalización) | Porcentaje de avance |
| 05/07/2023                    | 3 fases para la elaboración del Anuario Económico Municipal realizadas de 9 planeadas  | 3   | 9                   |  |  |   |                        | 66.67  | 66.67                                |                      |
| Tipo de Resultado             | Detalle de Resultados por Periodo  | Denominador (Metas 100%)                                  |                     |  | Concepto                                   | Delegacione   |                        | Población Beneficiaria   |                                      |                      |
| Real por Periodo              | Mes 6 Junio  | 3   |                     |  |  | Planeado  | Municipio de Querétaro | 535,188 mujeres y 514,589 hombres  |                                      |                      |
| Acumulad                      | TOTAL  | 6   |                     |  |  |   |                        |  |                                      |                      |
| Observaciones                 |  |   |                     |  | Real                                       | Municipio de  | 535,188 mujeres y      |  |                                      |                      |
|                               |  |   |                     |  | Número de archivos:                        |   | 1                      |  |                                      |                      |

GESTIÓN PARA RESULTADOS  
 MATRIZ DE INDICADORES PARA RESULTADOS 2023  
 Ficha Técnica y Evaluación por Indicador  
 Coordinación de Gabinete

|                               |   |   |                     |   |   |  |                        |  |                                      |                      |
|-------------------------------|---|---|---------------------|---|---|--|------------------------|--|--------------------------------------|----------------------|
| DEPENDENCIA                   | SECRETARIA DE DESARROLLO SOSTENIBLE   |   |                     | ALINEACIÓN AL PMD                                 |   |  |                        |  |                                      |                      |
| PROGRAMA                      | Generación De Empleo  | CLAVE PMD COMPLETA  |                     |   | Eje   | 03.00.00.00  |                        |  |                                      |                      |
|                               |   | 03.06.04.01.06  |                     |   | Programa  | 03.06.00.00  |                        |  |                                      |                      |
|                               |   | Ejercicio   | 2023                |   | Linea de Acción   | 03.06.04.00  |                        |  |                                      |                      |
|                               |   | Periodo   | 202306              |   | Componente  | 03.06.04.01  |                        |  |                                      |                      |
| NO. DE PROGRAMA               | 03060000  |   | Fecha de Evaluación | 05/07/2023  |   |  |                        |  |                                      |                      |
| RESUMEN NARRATIVO             | PROFESIONALIZACION DE LOS SECTORES PRODUCTIVOS. (6.6)   |   |                     |   |   |  |                        |  |                                      |                      |
| META CUANTITATIVA DESCRIPCIÓN | Apoyar a 400 ciudadanos de los diferentes sectores productivos con capacitaciones, vinculaciones, conferencias y certificaciones.   |   |                     |   | Meta cifras   | 400  |                        |  |                                      |                      |
| META CUALITATIVA              | Profesionalizar a las ciudadanos/as de los diferentes sectores productivos con capacitaciones, vinculaciones, conferencias y certificaciones.   |   |                     |   | Población Beneficiaria  | 400 ciudadanos   |                        |  |                                      |                      |
| NOMBRE DEL INDICADOR          | Porcentaje de ciudadanos/as de los diferentes sectores productivos con capacitaciones, vinculaciones, conferencias y certificaciones apoyados.  |   |                     |   | Variable a Medir  | Ciudadanos de los diferentes sectores productivos con capa     |                        |  |                                      |                      |
| MÉTODO CÁLCULO                | (Cantidad de Ciudadanos/as de los diferentes sectores productivos con capacitaciones, conferencias y certificaciones apoyados / Cantidad de Ciudadanos de los diferentes sectores productivos con capacitaciones, vinculaciones, conferencias y certificaciones planeadas)* |   |                     |   | Tipo de Fórmula   | PORCENTAJE   |                        |  |                                      |                      |
| Datos del indicador           | Tipo de Indicador   | GESTIÓN   |                     | Linea Base  |   | Evaluación < 20<br>Evaluación >= 20 y < 42<br>Evaluación >= 42 | 0                      |  |                                      |                      |
|                               | Dimensión a med   | EFICIENCIA  |                     | Parámetros de Evaluación y Resultado Semaforizado |   |  |                        |  |                                      |                      |
|                               | Unidad de medid   | Cantidad de Ciudadanos/as de los diferentes sectores productivos con capacitación |                     |   |   |  |                        |  |                                      |                      |
|                               | Frecuencia de medición  | TRIMESTRAL  |                     |   |   |  |                        |  |                                      |                      |
| Datos presupuestales          | Presupuesto aprobado  |   |                     | Medios de verificación                            | Reporte trimestral ciudadanos/as de los diferentes sectores productivos con capacitaciones, vinculaciones, conferencias y certificaciones apoyados. |  |                        |  |                                      |                      |
|                               | Presupuesto modificado  |   |                     |   |   |  |                        |  |                                      |                      |
|                               | Presupuesto pagado  |   |                     |   |   |  |                        |  |                                      |                      |
|                               | Diferencia Real pagado vs. Presupuesto aprobado   |   |                     |   |   |  |                        |  |                                      |                      |
|                               | Diferencia Real pagado vs. Presupuesto modificado   |   |                     | Fuente de Financiamien                            | Municipal   |  |                        |  |                                      |                      |
| FECHA DE EVALUACIÓN           | DESCRIPCIÓN DE LAS ACTIVIDADES EN ESTRICTA CORRELACIÓN A LA META Y AL MÉTODO DE CÁLCULO   | DATOS INGRESADOS  |                     |   |   | TIPOS DE FÓRMULAS Y RESULTADOS                                 |                        |  |                                      |                      |
|                               |   | Numerador   | Denominador (Meta)  | Denominador (Año anterior Linea base)             | Meta Integral para el efecto de evaluación  | Índice   | Tasa de Variación      | Razón ó Promedio   | Porcentaje (Cobertura, Focalización) | Porcentaje de avance |
| 05/07/2023                    | 0 Ciudadanos/as de los diferentes sectores productivos con capacitaciones, vinculaciones, conferencias y certificaciones apoyados de 400 planeados  | 0   | 400                 |   |   |  |                        | 0  | 0                                    |                      |
| Tipo de Resultado             | Detalle de Resultados por Periodo   | Denominador (Metas 100%)  |                     |   | Concepto  | Delegacione  |                        | Población Beneficiaria   |                                      |                      |
| Real por Periodo              | Mes 6 Junio   | 0   |                     |   |   | Planeado   | Municipio de Querétaro |  | 400 ciudadanos                       |                      |
| Acumulad                      | TOTAL   | 0   |                     |   |   |  |                        |  |                                      |                      |
| Observaciones                 |   |   |                     |   | Real  | Municipio de   |                        | 400 ciudadanos   |                                      |                      |
|                               |   |   |                     |   | Número de archivos:   |  | 1                      |  |                                      |                      |

**GESTIÓN PARA RESULTADOS**  
**MATRIZ DE INDICADORES PARA RESULTADOS 2023**  
 Ficha Técnica y Evaluación por Indicador  
 Coordinación de Gabinete

|                               |  |   |                     |  |   |  |                        |  |                                      |                      |
|-------------------------------|--|---|---------------------|--|---|--|------------------------|--|--------------------------------------|----------------------|
| DEPENDENCIA                   | SECRETARIA DE DESARROLLO SOSTENIBLE  |   |                     |  | ALINEACIÓN AL PMD   |  |                        |  |                                      |                      |
| PROGRAMA                      | Generación De Empleo   | CLAVE PMD COMPLETA                      |                     |  | Eje   | 03.00.00.00  |                        |  |                                      |                      |
|                               |  | 03.06.04.01.07                          |                     |  | Programa  | 03.06.00.00  |                        |  |                                      |                      |
|                               |  | Ejercicio                               | 2023                |  | Línea de Acción   | 03.06.04.00  |                        |  |                                      |                      |
|                               |  | Periodo                                 | 202306              |  | Componente  | 03.06.04.01  |                        |  |                                      |                      |
| NO. DE PROGRAMA               | 03060000   |   | Fecha de Evaluación | 05/07/2023                                       |   |  |                        |  |                                      |                      |
| RESUMEN NARRATIVO             | MOTIVACION AL EMPRENDIMIENTO Y EL APOYO A LAS MIPYMES EN EL MUNICIPIO A TRAVES DEL PROGRAMA QUERETARO CIUDAD EXPONENCIAL (6.3 Y 11.5)    |   |                     |  |   |  |                        |  |                                      |                      |
| META CUANTITATIVA DESCRIPCIÓN | Apoyar, capacitar y vincular a 1600 emprendedoras, emprendedores y MiPyMES.  |   |                     |  | Meta cifras   | 1600   |                        |  |                                      |                      |
| META CUALITATIVA              | Generar crecimiento y consolidación para las y los emprendedores/as y MiPyMES  |   |                     |  | Población Beneficiaria  | 1600 Emprendedoras, emprendedores y MiPyMES apoyados           |                        |  |                                      |                      |
| NOMBRE DEL INDICADOR          | Porcentaje de Emprendedoras, emprendedores y MiPyMES apoyados  |   |                     |  | Variable a Medir  | Emprendedoras, emprendedores y MiPyMES apoyados                |                        |  |                                      |                      |
| MÉTODO CÁLCULO                | (Número de Emprendedoras, emprendedores y MiPyMES apoyados / Número de Emprendedoras, emprendedores y MiPyMES con apoyo programados)*100 |   |                     |  | Tipo de Fórmula   | PORCENTAJE   |                        |  |                                      |                      |
| Datos del indicador           | Tipo de Indicador  | GESTIÓN                                 |                     | Línea Base                                       |   | Evaluación < 20<br>Evaluación >= 20 y < 42<br>Evaluación >= 42 | 63.31                  |  |                                      |                      |
|                               | Dimensión a med  | EFICACIA                                |                     | Parámetros de Evaluación y Resultado Semaforzado |   |  |                        |  |                                      |                      |
|                               | Unidad de medid  | Emprendedoras, emprendedores y MiPyMES. |                     |  |   |  |                        |  |                                      |                      |
|                               | Frecuencia de medición   | TRIMESTRAL                              |                     |  |   |  |                        |  |                                      |                      |
| Datos presupuestales          | Presupuesto aprobado   |   |                     | Medios de verificación                           | Reporte trimestral de emprendedoras, emprendedores y MiPyMES apoyados |  |                        |  |                                      |                      |
|                               | Presupuesto modificado   |   |                     |  |   |  |                        |  |                                      |                      |
|                               | Presupuesto pagado   |   |                     |  |   |  |                        |  |                                      |                      |
|                               | Diferencia Real pagado vs. Presupuesto aprobado  |   |                     |  |   |  |                        |  |                                      |                      |
|                               | Diferencia Real pagado vs. Presupuesto modificado  |   |                     | Fuente de Financiamien                           | Municipal   |  |                        |  |                                      |                      |
| FECHA DE EVALUACIÓN           | DESCRIPCIÓN DE LAS ACTIVIDADES EN ESTRICTA CORRELACIÓN A LA META Y AL MÉTODO DE CÁLCULO  | DATOS INGRESADOS                        |                     |  |   | TIPOS DE FÓRMULAS Y RESULTADOS                                 |                        |  |                                      |                      |
|                               |  | Numerador                               | Denominador (Meta)  | Denominador (Año anterior Línea base)            | Meta Integral para el efecto de evaluación                            | Índice   | Tasa de Variación      | Razón ó Promedio   | Porcentaje (Cobertura, Focalización) | Porcentaje de avance |
| 05/07/2023                    | 597 Emprendedoras, emprendedores y MiPyMES apoyados de 1600 planeados  | 597                                     | 1600                |  |   |  |                        | 63.31  | 63.31                                |                      |
| Tipo de Resultado             | Detalle de Resultados por Periodo  | Denominador (Metas 100%)                |                     |  | Concepto  | Delegacione  |                        | Población Beneficiaria   |                                      |                      |
| Real por Periodo              | Mes 6 Junio  | 597                                     |                     |  |   | Planeado   | Municipio de Querétaro | 1600 Emprendedoras, emprendedores y MiPyMES apoya                                    |                                      |                      |
| Acumulad                      | TOTAL  | 1013                                    |                     |  |   |  |                        | Real   | Municipio de                         | 597 Emprendedo       |
| Observaciones                 |  |   |                     |  | Número de archivos:   |  | 1                      |  |                                      |                      |