


GESTIÓN PARA RESULTADOS
MATRIZ DE INDICADORES PARA RESULTADOS 2023
 Ficha Técnica y Evaluación por Indicador
 Coordinación de Gabinete


DEPENDENCIA	SECRETARIA DE DESARROLLO SOSTENIBLE			ALINEACIÓN AL PMD						
PROGRAMA	Economía Sostenible	CLAVE PMD COMPLETA			Eje	03.00.00.00				
		03.05.02.01			Programa	03.05.00.00				
		Ejercicio	2023		Línea de Acción	03.05.02.00				
		Periodo	202309		Componente	03.05.02.01				
NO. DE PROGRAMA	03050000		Fecha de Evaluación	06/10/2023						
RESUMEN NARRATIVO	Apoyos a Productores Agropecuarios implementados									
META CUANTITATIVA DESCRIPCIÓN	Apoyar a 750 productores agropecuarios locales.				Meta cifras	750				
META CUALITATIVA	Generar espacios para los productores/as agropecuarios locales para la comercialización de sus productos				Población Beneficiaria	3000				
NOMBRE DEL INDICADOR	Porcentaje de avance en el número de eventos realizados para el sector agropecuario				Variable a Medir	Eventos en los Espacios de comercialización(Merc				
MÉTODO CÁLCULO	(Cantidad de eventos para el sector agropecuario realizados / Cantidad de eventos para el sector agropecuario planeados)*100				Tipo de Fórmula	PORCENTAJE				
Datos del indicador	Tipo de Indicador	GESTIÓN		Linea Base		Evaluación < 30 Evaluación >= 30 y < 63 Evaluación >= 63	116			
	Dimensión a med	EFICIENCIA		Parámetros de Evaluación y Resultado Semaforizado						
	Unidad de medid	Eventos para el sector agropecuario								
	Frecuencia de medición	TRIMESTRAL								
Datos presupuestales	Presupuesto aprobado	\$0.00		Medios de verificación	Reporte Trimestral de eventos realizados para apoyo a productores/as agropecuarios.					
	Presupuesto modificado	\$382,703.60								
	Presupuesto pagado	\$842,210.25								
	Diferencia Real pagado vs. Presupuesto aprobado	\$-842,210.25	0%							
	Diferencia Real pagado vs. Presupuesto modificado	\$-459,506.65	45.44%							Fuente de Financiamien
FECHA DE EVALUACIÓN	DESCRIPCIÓN DE LAS ACTIVIDADES EN ESTRICTA CORRELACIÓN A LA META Y AL MÉTODO DE CÁLCULO	DATOS INGRESADOS				TIPOS DE FÓRMULAS Y RESULTADOS				
		Numerador	Denominador (Meta)	Denominador (Año anterior Linea base)	Meta Integral para el efecto de evaluación	Índice	Tasa de Variación	Razón ó Promedio	Porcentaje (Cobertura, Focalización)	Porcentaje de avance
06/10/2023	En el periodo a reportar no se llevaron a cabo eventos en apoyo a productores agropecuarios toda vez que ya fueron realizados y cumplida la meta en los meses anteriores reportados, aunado a esto, no se cuenta con presupuesto para llevar a cabo e	0	750					116	116	
Tipo de Resultado	Detalle de Resultados por Periodo	Denominador (Metas 100%)			Concepto	Delegacione		Población Beneficiaria		
Real por Periodo	Mes 9 Septiembre	0				Planeado	Municipio de Querétaro		3000	
Acumulad	TOTAL	870								
Observaciones	SE ESTA REPORTANDO EN CEROS YA QUE EN EL TRIMESTRE ANTERIOR SE LLEGO A LA META.				Real	FCP, SRJ		3480		
					Número de archivos:		2			

PALACIOS KURI TANIA


Nombre y firma del titular de la dependencia

Validación de la información


GESTIÓN PARA RESULTADOS
MATRIZ DE INDICADORES PARA RESULTADOS 2023
 Ficha Técnica y Evaluación por Indicador
 Coordinación de Gabinete

DEPENDENCIA	SECRETARIA DE DESARROLLO SOSTENIBLE			ALINEACIÓN AL PMD						
PROGRAMA	Economía Sostenible	CLAVE PMD COMPLETA			Eje	03.00.00.00				
		03.05.02.01.01			Programa	03.05.00.00				
		Ejercicio	2023		Línea de Acción	03.05.02.00				
		Periodo	202309		Componente	03.05.02.01				
NO. DE PROGRAMA	03050000		Fecha de Evaluación	06/10/2023						
RESUMEN NARRATIVO	ATENCIÓN Y CAPACITACIÓN EN SANIDAD ANIMAL Y PRODUCCIÓN PECUARIA.									
META CUANTITATIVA DESCRIPCIÓN	Brindar asistencia técnica y capacitación en manejo, genética, alimentación, y reproducción de las explotaciones pecuarias a 650 familias de productores pecuarios.				Meta cifras	650				
META CUALITATIVA	Preservar el patrimonio de los ganaderos/as y el estatus sanitario pecuario, así como incrementar la productividad pecuaria del Municipio de Querétaro				Población Beneficiaria	2600				
NOMBRE DEL INDICADOR	Porcentaje de avance en el número de familias asistidas en materia de producción pecuaria				Variable a Medir	Familias dedicadas a la producción pecuaria beneficiadas				
MÉTODO CÁLCULO	(Cantidad de familias capacitadas y atendidas en su producción pecuaria beneficiadas / Cantidad de familias para ser capacitadas y atendidas en su producción pecuaria programadas)* 100				Tipo de Fórmula	PORCENTAJE				
Datos del indicador	Tipo de Indicador	GESTIÓN		Línea Base		Evaluación < 30 Evaluación >= 30 y < 63 Evaluación >= 63	61.85			
	Dimensión a med	EFICIENCIA		Parámetros de Evaluación y Resultado Semaforzado						
	Unidad de medid	Familias asistidas en materia de producción y sanidad pecuaria								
	Frecuencia de medición	TRIMESTRAL								
Datos presupuestales	Presupuesto aprobado			Medios de verificación		Reporte trimestral de familias asistidas en materia de producción y sanidad pecuaria				
	Presupuesto modificado									
	Presupuesto pagado									
	Diferencia Real pagado vs. Presupuesto aprobado									
	Diferencia Real pagado vs. Presupuesto modificado			Fuente de Financiamien	Municipal					
FECHA DE EVALUACIÓN	DESCRIPCIÓN DE LAS ACTIVIDADES EN ESTRICTA CORRELACIÓN A LA META Y AL MÉTODO DE CÁLCULO	DATOS INGRESADOS				TIPOS DE FÓRMULAS Y RESULTADOS				
		Numerador	Denominador (Meta)	Denominador (Año anterior Línea base)	Meta Integral para el efecto de evaluación	Índice	Tasa de Variación	Razón ó Promedio	Porcentaje (Cobertura, Focalización)	Porcentaje de avance
06/10/2023	En este trimestre se atendieron 165 familias (Hombres 91 y Mujeres 74), de las cuales se dieron tratamiento a 4,153 animales entre bovinos, ovinos, caprinos y conejos.	165	650					61.85	61.85	
Tipo de Resultado	Detalle de Resultados por Periodo	Denominador (Metas 100%)			Concepto	Delegacione		Población Beneficiaria		
Real por Periodo	Mes 9 Septiembre	165				Planeado	FCP, SRJ		2600	
Acumulad	TOTAL	402					Real	FCP, SRJ		1608
Observaciones					Número de archivos:		2			


GESTIÓN PARA RESULTADOS
MATRIZ DE INDICADORES PARA RESULTADOS 2023
 Ficha Técnica y Evaluación por Indicador
 Coordinación de Gabinete

DEPENDENCIA	SECRETARIA DE DESARROLLO SOSTENIBLE			ALINEACIÓN AL PMD						
PROGRAMA	Economía Sostenible	CLAVE PMD COMPLETA			Eje	03.00.00.00				
		03.05.02.01.02			Programa	03.05.00.00				
		Ejercicio	2023		Línea de Acción	03.05.02.00				
		Periodo	202309		Componente	03.05.02.01				
NO. DE PROGRAMA	03050000		Fecha de Evaluación	06/10/2023						
RESUMEN NARRATIVO	IMPULSO DEL PROGRAMA DE MECANIZACION AGRICOLA.									
META CUANTITATIVA DESCRIPCIÓN	Beneficiar a 2,150 familias de productores agrícolas con el servicio de maquinaria agrícola propiedad del Municipio de Querétaro a bajo costo.				Meta cifras	2150				
META CUALITATIVA	Atender las necesidades de trabajos de cultivo y asistencia técnica de las parcelas de los productores agrícolas del Municipio de Querétaro				Población Beneficiaria	8600				
NOMBRE DEL INDICADOR	Porcentaje de avance en el número de familias asistidas mediante maquinaria e implementos agrícolas				Variable a Medir	Familias dedicadas a la producción agrícola beneficiadas				
MÉTODO CÁLCULO	(Cantidad de familias para ser beneficiadas con el servicio maquinaria agrícola apoyadas / Cantidad de familias para ser apoyadas con el servicio maquinaria agrícola planeadas)*100				Tipo de Fórmula	PORCENTAJE				
Datos del indicador	Tipo de Indicador	GESTIÓN		Línea Base		Evaluación < 30 Evaluación >= 30 y < 63 Evaluación >= 63	96.05			
	Dimensión a med	EFICIENCIA		Parámetros de Evaluación y Resultado Semaforizado						
	Unidad de medid	Familias asistidas mediante maquinaria e implementos agrícolas								
	Frecuencia de medición	TRIMESTRAL								
Datos presupuestales	Presupuesto aprobado			Medios de verificación		Reporte trimestral de familias asistidas con el Programa de Mecanización Agrícola				
	Presupuesto modificado									
	Presupuesto pagado									
	Diferencia Real pagado vs. Presupuesto aprobado									
	Diferencia Real pagado vs. Presupuesto modificado			Fuente de Financiamien						Municipal
FECHA DE EVALUACIÓN	DESCRIPCIÓN DE LAS ACTIVIDADES EN ESTRICTA CORRELACIÓN A LA META Y AL MÉTODO DE CÁLCULO	DATOS INGRESADOS				TIPOS DE FÓRMULAS Y RESULTADOS				
		Numerador	Denominador (Meta)	Denominador (Año anterior Línea base)	Meta Integral para el efecto de evaluación	Índice	Tasa de Variación	Razón ó Promedio	Porcentaje (Cobertura, Focalización)	Porcentaje de avance
06/10/2023	Montenegro, Pinto, La Estacada, Gabriel Leyva, La Luz, Corea, Pie de Gallo, Loma del Chino, Presa de Becerra, La Carbonera, Santa Rosa Jáuregui, La Solana, Mompani, Tlacote el Alto, El Pie, San Miguelito, El Zapote, La Gotera, Jofrito, La Barreta. Las	1365	2150						96.05	96.05
Tipo de Resultado	Detalle de Resultados por Periodo	Denominador (Metas 100%)			Concepto	Delegacione		Población Beneficiaria		
Real por Periodo	Mes 9 Septiembre	1365				Planeado	FCP, SRJ		8600	
Acumulad	TOTAL	2065					Real	FCP,SRJ		8260
Observaciones					Número de archivos:		2			


GESTIÓN PARA RESULTADOS
MATRIZ DE INDICADORES PARA RESULTADOS 2023
 Ficha Técnica y Evaluación por Indicador
 Coordinación de Gabinete

DEPENDENCIA	SECRETARIA DE DESARROLLO SOSTENIBLE			ALINEACIÓN AL PMD						
PROGRAMA	Economía Sostenible	CLAVE PMD COMPLETA			Eje	03.00.00.00				
		03.05.02.01.03			Programa	03.05.00.00				
		Ejercicio	2023		Línea de Acción	03.05.02.00				
		Periodo	202309		Componente	03.05.02.01				
NO. DE PROGRAMA	03050000		Fecha de Evaluación	06/10/2023						
RESUMEN NARRATIVO	PROMOCION DEL PROYECTO DE HUERTOS FAMILIARES EN APOYO A LA AUTOSUFICIENCIA ALIMENTARIA.									
META CUANTITATIVA DESCRIPCIÓN	Beneficiar a 500 familias de la zona rural y urbana con el establecimiento de los módulos de producción de Hortalizas (Huertos Familiares) de autoconsumo				Meta cifras	500				
META CUALITATIVA	Mejorar las condiciones de alimentación de las familias que se encuentran en alta marginación				Población Beneficiaria	2000				
NOMBRE DEL INDICADOR	Porcentaje de avance en el número de familias beneficiadas mediante módulos de producción de huertos familiares				Variable a Medir	Familias con la implementación de módulos de producción				
MÉTODO CÁLCULO	(Cantidad de familias apoyadas mediante la instalación de módulos de producción de huertos familiares beneficiadas / Cantidad de familias apoyadas para la instalación de módulos de producción de huertos familiares planeadas)*100				Tipo de Fórmula	PORCENTAJE				
Datos del indicador	Tipo de Indicador	GESTIÓN		Línea Base		Evaluación < 30 Evaluación >= 30 y < 63 Evaluación >= 63	96.2			
	Dimensión a med	EFICIENCIA		Parámetros de Evaluación y Resultado Semaforzado						
	Unidad de medid	Familias beneficiadas mediante módulos de producción agrícola de auto								
	Frecuencia de medición	TRIMESTRAL								
Datos presupuestales	Presupuesto aprobado			Medios de verificación	Reporte trimestral de familias atendidas a través del proyecto de huertos familiares					
	Presupuesto modificado									
	Presupuesto pagado									
	Diferencia Real pagado vs. Presupuesto aprobado									
	Diferencia Real pagado vs. Presupuesto modificado			Fuente de Financiamien	Municipal					
FECHA DE EVALUACIÓN	DESCRIPCIÓN DE LAS ACTIVIDADES EN ESTRICTA CORRELACIÓN A LA META Y AL MÉTODO DE CÁLCULO	DATOS INGRESADOS				TIPOS DE FÓRMULAS Y RESULTADOS				
		Numerador	Denominador (Meta)	Denominador (Año anterior Línea base)	Meta Integral para el efecto de evaluación	Índice	Tasa de Variación	Razón ó Promedio	Porcentaje (Cobertura, Focalización)	Porcentaje de avance
06/10/2023	En el período de julio a septiembre de este año, se llevaron a cabo actividades de capacitación en implementación de huertos familiares, propagación vegetativa, trasplante de plantas, asistencia técnica en manejo integrado de plagas, producción de	269	500					96.2	96.2	
Tipo de Resultado	Detalle de Resultados por Periodo	Denominador (Metas 100%)			Concepto	Delegacione		Población Beneficiaria		
Real por Periodo	Mes 9 Septiembre	269				Planeado	Municipio de Querétaro	2000		
Acumulad	TOTAL	481						Real	MPIO QRO	1924
Observaciones					Número de archivos:		2			

GESTIÓN PARA RESULTADOS
MATRIZ DE INDICADORES PARA RESULTADOS 2023
 Ficha Técnica y Evaluación por Indicador
 Coordinación de Gabinete

DEPENDENCIA	SECRETARIA DE DESARROLLO SOSTENIBLE			ALINEACIÓN AL PMD						
PROGRAMA	Economía Sostenible	CLAVE PMD COMPLETA			Eje	03.00.00.00				
		03.05.02.01.04			Programa	03.05.00.00				
		Ejercicio	2023		Línea de Acción	03.05.02.00				
		Periodo	202309		Componente	03.05.02.01				
NO. DE PROGRAMA	03050000		Fecha de Evaluación	06/10/2023						
RESUMEN NARRATIVO	IMPULSO DEL PROGRAMA DE ENTREGA DE SEMILLA.									
META CUANTITATIVA DESCRIPCIÓN	Apoyar a 750 familias dedicadas a la producción agrícola, mediante la distribución de paquete tecnológico en el Municipio de Querétaro				Meta cifras	750				
META CUALITATIVA	Incrementar la productividad agrícola mediante la dotación de semilla mejorada, y el apoyo técnico para su cultivo				Población Beneficiaria	3000				
NOMBRE DEL INDICADOR	Porcentaje de avance en el número de familias beneficiadas mediante la dotación de semilla mejorada				Variable a Medir	Familias dedicadas a la producción agrícola beneficiadas.				
MÉTODO CÁLCULO	(Cantidad de familias apoyadas mediante dotación de semilla mejorada beneficiadas / Cantidad de familias apoyadas para la dotación de semilla mejorada planeadas)*100				Tipo de Fórmula	PORCENTAJE				
Datos del indicador	Tipo de Indicador	GESTIÓN		Línea Base		<div style="display: flex; align-items: center; justify-content: center;"> <div style="background-color: red; width: 20px; height: 20px; margin-right: 5px;"></div> Evaluación < 30 <div style="background-color: yellow; width: 20px; height: 20px; margin-right: 5px;"></div> Evaluación >= 30 y < 63 <div style="background-color: green; width: 20px; height: 20px; margin-right: 5px;"></div> Evaluación >= 63 </div>	108.4			
	Dimensión a med	EFICACIA		Parámetros de Evaluación y Resultado Semaforizado						
	Unidad de medid	Familias apoyadas mediante la dotación de semilla mejorada								
	Frecuencia de medición	TRIMESTRAL								
Datos presupuestales	Presupuesto aprobado			Medios de verificación		Reporte trimestral de familias dotadas con semilla mejorada				
	Presupuesto modificado									
	Presupuesto pagado									
	Diferencia Real pagado vs. Presupuesto aprobado									
	Diferencia Real pagado vs. Presupuesto modificado			Fuente de Financiamien						Municipal
FECHA DE EVALUACIÓN	DESCRIPCIÓN DE LAS ACTIVIDADES EN ESTRICTA CORRELACIÓN A LA META Y AL MÉTODO DE CÁLCULO	DATOS INGRESADOS				TIPOS DE FÓRMULAS Y RESULTADOS				
		Numerador	Denominador (Meta)	Denominador (Año anterior Línea base)	Meta Integral para el efecto de evaluación	Índice	Tasa de Variación	Razón ó Promedio	Porcentaje (Cobertura, Focalización)	Porcentaje de avance
06/10/2023	para el periodo reportado, se llevó a cabo la entrega complementaria de semillas y cultivos alternativos (maíz criollo, nopal y maguey) a 99 productores agrícolas del Municipio de Querétaro, a través del programa Entrega de Semilla Mejorada y com	99	750					108.4	108.4	
Tipo de Resultado	Detalle de Resultados por Periodo		Denominador (Metas 100%)			Concepto	Delegacione		Población Beneficiaria	
Real por Periodo	Mes 9 Septiembre		99				Planeado	FCP, SRJ		3000
Acumulad	TOTAL		813							
Observaciones	EL PROGRAMA TERMINÓ A PRINCIPIOS DEL MES DE JULIO POR ESO NO SE REPORTO TODO EN JUNIO					Real	FCP, SRJ		3252	
						Número de archivos:		2		

GESTIÓN PARA RESULTADOS
MATRIZ DE INDICADORES PARA RESULTADOS 2023
 Ficha Técnica y Evaluación por Indicador
 Coordinación de Gabinete


DEPENDENCIA	SECRETARIA DE DESARROLLO SOSTENIBLE				ALINEACIÓN AL PMD					
PROGRAMA	Economía Sostenible	CLAVE PMD COMPLETA			Eje	03.00.00.00				
		03.05.02.01.05			Programa	03.05.00.00				
		Ejercicio	2023		Línea de Acción	03.05.02.00				
		Periodo	202309		Componente	03.05.02.01				
NO. DE PROGRAMA	03050000		Fecha de Evaluación	06/10/2023						
RESUMEN NARRATIVO	APOYO A LOS PRODUCTORES AGRICOLAS EN SANIDAD VEGETAL.									
META CUANTITATIVA DESCRIPCIÓN	Dotar a 900 familias con material para el control de plagas y malezas en parcelas del Municipio de Querétaro.				Meta cifras	900				
META CUALITATIVA	Mejorar las condiciones, sanitarias controlando plagas y malezas agrícolas, para el beneficio de los productores/as de éste sector del Municipio de Querétaro.				Población Beneficiaria	3600				
NOMBRE DEL INDICADOR	Porcentaje de avance en el número familias asistidas mediante el proyecto de sanidad vegetal				Variable a Medir	Familias dedicadas a la producción agrícola beneficiadas.				
MÉTODO CÁLCULO	(Cantidad de familias apoyadas con la dotación de productos agroquímicos y capacitaciones beneficiadas / Cantidad de familias apoyadas para con la dotación de productos agroquímicos y capacitaciones planeadas)*100				Tipo de Fórmula	PORCENTAJE				
Datos del indicador	Tipo de Indicador	GESTIÓN		Línea Base		Evaluación < 30 Evaluación >= 30 y < 63 Evaluación >= 63	80.78			
	Dimensión a med	EFICIENCIA		Parámetros de Evaluación y Resultado Semaforzado						
	Unidad de medid	Familias apoyadas y asistidas en materia de sanidad vegetal								
	Frecuencia de medición	TRIMESTRAL								
Datos presupuestales	Presupuesto aprobado			Medios de verificación	Reporte trimestral de familias apoyados y asistidas en materia de sanidad vegetal					
	Presupuesto modificado									
	Presupuesto pagado									
	Diferencia Real pagado vs. Presupuesto aprobado									
	Diferencia Real pagado vs. Presupuesto modificado			Fuente de Financiamien	Municipal					
FECHA DE EVALUACIÓN	DESCRIPCIÓN DE LAS ACTIVIDADES EN ESTRICTA CORRELACIÓN A LA META Y AL MÉTODO DE CÁLCULO	DATOS INGRESADOS				TIPOS DE FÓRMULAS Y RESULTADOS				
		Numerador	Denominador (Meta)	Denominador (Año anterior Línea base)	Meta Integral para el efecto de evaluación	Índice	Tasa de Variación	Razón ó Promedio	Porcentaje (Cobertura, Focalización)	Porcentaje de avance
06/10/2023	Durante el presente trimestre se llevaron a cabo muestreos a 18 hectáreas para determinar la incidencia de plagas, presentandose un 25.5% de infestación, siendo las principales plagas las de chapulin, gusano collogero, gusano de alambre y plag	539	900					80.78	80.78	
Tipo de Resultado	Detalle de Resultados por Periodo	Denominador (Metas 100%)			Concepto	Delegacione		Población Beneficiaria		
Real por Periodo	Mes 9 Septiembre	539				Planeado	FCP, SRJ		3600	
Acumulad	TOTAL	727					Real	FCP, SRJ		2908
Observaciones					Número de archivos:		2			


PALACIOS KURI TANIA

Nombre y firma del titular de la dependencia


Validación de la información

GESTIÓN PARA RESULTADOS
MATRIZ DE INDICADORES PARA RESULTADOS 2023
 Ficha Técnica y Evaluación por Indicador
 Coordinación de Gabinete

DEPENDENCIA	SECRETARIA DE DESARROLLO SOSTENIBLE			ALINEACIÓN AL PMD									
PROGRAMA	Economía Sostenible	CLAVE PMD COMPLETA			Eje	03.00.00.00							
		03.05.02.01.06			Programa	03.05.00.00							
		Ejercicio	2023		Línea de Acción	03.05.02.00							
		Periodo	202309		Componente	03.05.02.01							
NO. DE PROGRAMA	03050000		Fecha de Evaluación	06/10/2023									
RESUMEN NARRATIVO	IMPULSO DEL PROGRAMA DE REHABILITACION DE CAMINOS DE SACA. (5.9)												
META CUANTITATIVA DESCRIPCIÓN	Levantamiento de 10 cédulas de validación para caminos de saca en las zonas rurales del Municipio de Querétaro, para coadyuvar en el aumento de la comercialización y traslado de producción				Meta cifras	10							
META CUALITATIVA	Mejorar las condiciones necesarias para fomentar y fortalecer el desarrollo agropecuario				Población Beneficiaria	4160							
NOMBRE DEL INDICADOR	Porcentaje de avance en el número de Levantamiento de 10 cédulas de validación para caminos de saca en las zonas rurales				Variable a Medir	Levantamiento de cédulas de validación para Caminos de Saca							
MÉTODO CÁLCULO	(Cantidad de Levantamiento de 10 cédulas de validación para caminos de saca en las zonas rurales, realizado / Cantidad Levantamiento de 10 cédulas de validación para caminos de saca en las zonas rurales, planeado)*100				Tipo de Fórmula	PORCENTAJE							
Datos del indicador	Tipo de Indicador	GESTIÓN		Línea Base		Evaluación < 30 Evaluación >= 30 y < 63 Evaluación >= 63	80						
	Dimensión a med	EFICIENCIA		Parámetros de Evaluación y Resultado Semaforzado									
	Unidad de medid	Levantamiento de cédulas de validación para caminos de saca											
	Frecuencia de medición	TRIMESTRAL											
Datos presupuestales	Presupuesto aprobado			Medios de verificación		Reporte trimestral de Levantamiento de cédulas de validación para caminos de saca							
	Presupuesto modificado												
	Presupuesto pagado												
	Diferencia Real pagado vs. Presupuesto aprobado			Fuente de Financiamien						Municipal			
	Diferencia Real pagado vs. Presupuesto modificado												
FECHA DE EVALUACIÓN	DESCRIPCIÓN DE LAS ACTIVIDADES EN ESTRICTA CORRELACIÓN A LA META Y AL MÉTODO DE CÁLCULO	DATOS INGRESADOS				TIPOS DE FÓRMULAS Y RESULTADOS							
		Numerador	Denominador (Meta)	Denominador (Año anterior Línea base)	Meta Integral para el efecto de evaluación	Índice	Tasa de Variación	Razón ó Promedio	Porcentaje (Cobertura, Focalización)	Porcentaje de avance			
06/10/2023	Durante el período Julio a septiembre se visitaron 7 ejidos y una pequeña propiedad para validar 8 caminos de saca, los cuales via las autoridades locales como subdelegados o comisariados, nos hicieron saber la necesidad de dichos caminos sean c	8	10					80	80				
Tipo de Resultado	Detalle de Resultados por Periodo	Denominador (Metas 100%)			Concepto	Delegacione		Población Beneficiaria					
Real por Periodo	Mes 9 Septiembre	8			Planeado	FCP, SRJ		4160					
Acumulad	TOTAL	8											
Observaciones					Real	FCP, SRJ		3328					
					Número de archivos:		2						

DEPENDENCIA	SECRETARIA DE DESARROLLO SOSTENIBLE			ALINEACIÓN AL PMD						
PROGRAMA	Economía Sostenible	CLAVE PMD COMPLETA 03.05.02.01.07			Eje	03.00.00.00				
		Ejercicio	2023		Programa	03.05.00.00				
		Periodo	202309		Línea de Acción	03.05.02.00				
NO. DE PROGRAMA	03050000		Fecha de Evaluación	06/10/2023		Componente	03.05.02.01			
						Actividad	03.05.02.01.07			
						NUE Componente	170.0000.00			
RESUMEN NARRATIVO	CONTRIBUCION AL PROGRAMA DE MUNICIPALIZADO. (5.9)									
META CUANTITATIVA DESCRIPCIÓN	Beneficiar a 500 familias con la gestión de entrega de apoyos agropecuarios del Municipio de Querétaro					Meta cifras	500			
META CUALITATIVA	Apoyar en el mejoramiento de la calidad de vida de los productores/as agropecuarios del Municipio de Querétaro					Población Beneficiaria	2000			
NOMBRE DEL INDICADOR	Porcentaje de avance en el número de familias beneficiadas con la gestión de proyectos productivos gestionados y la entrega de apoyos a los productores/as agropecuarios del Municipio de Querétaro					Variable a Medir	Familias que cuenten con el Programa Municipalizado y beneficiadas			
MÉTODO CÁLCULO	(Cantidad de familias apoyadas con la gestión de entrega de apoyos agropecuarios beneficiadas / Cantidad de familias apoyadas con la gestión de entrega de apoyos agropecuarios planeadas)*100					Tipo de Fórmula	PORCENTAJE			
Datos del indicador	Tipo de Indicador	GESTIÓN		Línea Base		Evaluación < 30 Evaluación >= 30 y < 63 Evaluación >= 63	0			
	Dimensión a med	EFICIENCIA		Parámetros de Evaluación y Resultado Semaforizado						
	Unidad de medid	Familias apoyadas con la gestión de proyectos productivos y entrega de apo								
	Frecuencia de medición	TRIMESTRAL								
Datos presupuestales	Presupuesto aprobado			Medios de verificación		Reporte trimestral de familias beneficiadas con la gestión de proyectos productivos gestionados y apoyos entregados				
	Presupuesto modificado									
	Presupuesto pagado									
	Diferencia Real pagado vs. Presupuesto aprobado									
	Diferencia Real pagado vs. Presupuesto modificado			Fuente de Financiamien	Municipal					
FECHA DE EVALUACIÓN	DESCRIPCIÓN DE LAS ACTIVIDADES EN ESTRICTA CORRELACIÓN A LA META Y AL MÉTODO DE CÁLCULO	DATOS INGRESADOS				TIPOS DE FÓRMULAS Y RESULTADOS				
		Numerador	Denominador (Meta)	Denominador (Año anterior Línea base)	Meta Integral para el efecto de evaluación	Índice	Tasa de Variación	Razón ó Promedio	Porcentaje (Cobertura, Focalización)	Porcentaje de avance
06/10/2023	En el mes de agosto se llevó a cabo la firma del convenio de colaboración del Programa Institucional Contigo en Concurrencia para la Productividad Rural (Querétaro) (Municipalizado 2023) con la participación de la Secretaría de Desarrollo Agropecuario (0	500					0	0	
Tipo de Resultado	Detalle de Resultados por Periodo	Denominador (Metas 100%)			Concepto	Delegacione		Población Beneficiaria		
Real por Periodo	Mes 9 Septiembre	0				Planeado	FCP, SRJ		2000	
Acumulad	TOTAL	0					Real	FCP, SRJ		0
Observaciones						Número de archivos:		2		


GESTIÓN PARA RESULTADOS
MATRIZ DE INDICADORES PARA RESULTADOS 2023
 Ficha Técnica y Evaluación por Indicador
 Coordinación de Gabinete

DEPENDENCIA	SECRETARIA DE DESARROLLO SOSTENIBLE				ALINEACIÓN AL PMD					
PROGRAMA	Economía Sostenible	CLAVE PMD COMPLETA			Eje	03.00.00.00				
		03.05.02.01.09			Programa	03.05.00.00				
		Ejercicio	2023		Línea de Acción	03.05.02.00				
		Periodo	202309		Componente	03.05.02.01				
NO. DE PROGRAMA	03050000		Fecha de Evaluación	06/10/2023						
RESUMEN NARRATIVO	IMPULSO DEL PROGRAMA "POLINIZA QUERÉTARO". (7.8)									
META CUANTITATIVA DESCRIPCIÓN	Apoyar al 100% familias de productores apícolas del Municipio de Querétaro con la entrega de equipo, nutrición, genética, tratamientos medicinales, equipamiento, capacitación y asistencia técnica para colmenas				Meta cifras	100%				
META CUALITATIVA	Fortalecer la apicultura en favor de la polinización a través de la conservación de las abejas.				Población Beneficiaria	140				
NOMBRE DEL INDICADOR	Porcentaje de avance en familias beneficiadas dedicadas a la apicultura en el Municipio de Querétaro				Variable a Medir	Número de familias dedicadas a la Apicultura				
MÉTODO CÁLCULO	(Número de familias dedicadas a la apicultura beneficiadas / Número de familias dedicadas a la apicultura planeados)*100				Tipo de Fórmula	PORCENTAJE				
Datos del indicador	Tipo de Indicador	GESTIÓN		Línea Base		Evaluación < 30 Evaluación >= 30 y < 63 Evaluación >= 63	100			
	Dimensión a med	EFICIENCIA		Parámetros de Evaluación y Resultado Semaforizado						
	Unidad de medid	Familias dedicadas a la apicultura.								
	Frecuencia de medición	TRIMESTRAL								
Datos presupuestales	Presupuesto aprobado			Medios de verificación	Reporte trimestral de familias beneficiadas					
	Presupuesto modificado									
	Presupuesto pagado									
	Diferencia Real pagado vs. Presupuesto aprobado									
	Diferencia Real pagado vs. Presupuesto modificado			Fuente de Financiamien	Municipal					
FECHA DE EVALUACIÓN	DESCRIPCIÓN DE LAS ACTIVIDADES EN ESTRICTA CORRELACIÓN A LA META Y AL MÉTODO DE CÁLCULO	DATOS INGRESADOS				TIPOS DE FÓRMULAS Y RESULTADOS				
		Numerador	Denominador or (Meta)	Denominador (Año anterior Línea base)	Meta Integral para el efecto de evaluación	Índice	Tasa de Variación	Razón ó Promedio	Porcentaje (Cobertura, Focalización)	Porcentaje de avance
06/10/2023	En este trimestre se apoyaron 2 familias, de las cuales son:1 hombre Y 1 mujer. Entregando su constancia de productor	2	2					100	100	
Tipo de Resultado	Detalle de Resultados por Periodo	Denominador (Metas 100%)			Concepto	Delegacione		Población Beneficiaria		
Real por Periodo	Mes 9 Septiembre	2	2		Planeado	FCP, SRJ		140		
Acumulad	TOTAL	29	29			Real	FCP, SRJ		116	
Observaciones					Número de archivos:		2			


GESTIÓN PARA RESULTADOS
 MATRIZ DE INDICADORES PARA RESULTADOS 2023
 Ficha Técnica y Evaluación por Indicador
 Coordinación de Gabinete

DEPENDENCIA	SECRETARIA DE DESARROLLO SOSTENIBLE				ALINEACIÓN AL PMD						
PROGRAMA	Economía Sostenible	CLAVE PMD COMPLETA 03.05.02.01.10			Eje	03.00.00.00					
		Ejercicio	2023		Programa	03.05.00.00					
		Periodo	202309		Línea de Acción	03.05.02.00					
NO. DE PROGRAMA	03050000		Fecha de Evaluación	06/10/2023		Componente	03.05.02.01				
					Actividad	03.05.02.01.10					
					NUE Componente	170.0000.00					
RESUMEN NARRATIVO	IMPULSO DEL PROGRAMA DE REHABILITACION DE BORDOS. (8.4 Y 5.9)										
META CUANTITATIVA DESCRIPCIÓN	Rehabilitar y/o Monitorear 2 cuerpos de agua rurales				Meta cifras	2					
META CUALITATIVA	Monitorear y/o rehabilitar para mejorar la condición actual de los cuerpos de agua agropecuarios, incrementando la capacidad de captación pluvial, asegurando el abasto del vital líquido para la actividad agropecuaria				Población Beneficiaria	1000					
NOMBRE DEL INDICADOR	Porcentaje de avance en el número de cuerpos de agua rurales rehabilitados y/o monitoreados				Variable a Medir	Cuerpos de agua rurales rehabilitados y/o monitoreados					
MÉTODO CÁLCULO	(Cantidad de cuerpos de agua rurales rehabilitados y/o monitoreados realizados/ Cantidad de cuerpos de agua rurales rehabilitados y/o monitoreados planeados)*100				Tipo de Fórmula	PORCENTAJE					
Datos del indicador	Tipo de Indicador	GESTIÓN		Línea Base		<div style="display: flex; align-items: center; justify-content: center;"> <div style="width: 20px; height: 20px; background-color: red; margin-right: 5px;"></div> <div style="width: 20px; height: 20px; background-color: yellow; margin-right: 5px;"></div> <div style="width: 20px; height: 20px; background-color: green; margin-right: 5px;"></div> <div style="margin-left: 10px;">125</div> <div style="width: 20px; height: 20px; background-color: green; margin-left: 10px; border-radius: 50%;"></div> </div>					
	Dimensión a med	EFICIENCIA		Parámetros de Evaluación y Resultado Semaforizado							
	Unidad de medid	Cuerpos de agua y/o rehabilitados y/o monitoreados									
	Frecuencia de medición	TRIMESTRAL									
Datos presupuestales	Presupuesto aprobado			Medios de verificación	Reporte trimestral de cuerpos de agua rurales rehabilitados y/o monitoreados						
	Presupuesto modificado										
	Presupuesto pagado										
	Diferencia Real pagado vs. Presupuesto aprobado										
	Diferencia Real pagado vs. Presupuesto modificado			Fuente de Financiamien						Municipal	
FECHA DE EVALUACIÓN	DESCRIPCIÓN DE LAS ACTIVIDADES EN ESTRICTA CORRELACIÓN A LA META Y AL MÉTODO DE CÁLCULO	DATOS INGRESADOS				TIPOS DE FÓRMULAS Y RESULTADOS					
		Numerador	Denominador (Meta)	Denominador (Año anterior Línea base)	Meta Integral para el efecto de evaluación	Índice	Tasa de Variación	Razón ó Promedio	Porcentaje (Cobertura, Focalización)	Porcentaje de avance	
06/10/2023	Durante el presente trimestre la Dirección de Desarrollo Rural y Agropecuario llevó a cabo recorridos para monitorear el almacenamiento de agua en los principales cuerpos de agua de la zona rural del municipio de Querétaro.	16	2					125	125		
Tipo de Resultado	Detalle de Resultados por Periodo	Denominador (Metas 100%)			Concepto	Delegacione		Población Beneficiaria			
Real por Periodo	Mes 9 Septiembre	16				Planeado	FCP, SRJ		1000		
Acumulad	TOTAL	26									
Observaciones	EN COLABORACIÓN CON PROTECCIÓN CIVIL MUNICIPAL Y ESTATAL SOLICITAN EL MONITOREO DE BORDOS YA QUE ALGUNOS BORDOS TIENEN LA FUNCION DE CONTROL DE AVENIDAS DE AGUA Y TENER LA CERTEZA QUE NO EXISTA CONTINGENCIA EN ZONAS HABITACIONALES AGUAS ABAJO				Real	FCP, SRJ		1500			
					Número de archivos:			2			


GESTIÓN PARA RESULTADOS
MATRIZ DE INDICADORES PARA RESULTADOS 2023
 Ficha Técnica y Evaluación por Indicador
 Coordinación de Gabinete

DEPENDENCIA	SECRETARIA DE DESARROLLO SOSTENIBLE				ALINEACIÓN AL PMD					
PROGRAMA	Economía Sostenible	CLAVE PMD COMPLETA			Eje	03.00.00.00				
		03.05.02.01.11			Programa	03.05.00.00				
		Ejercicio	2023		Línea de Acción	03.05.02.00				
		Periodo	202309		Componente	03.05.02.01				
NO. DE PROGRAMA	03050000		Fecha de Evaluación	06/10/2023						
RESUMEN NARRATIVO	IMPULSO DEL PROGRAMA DE SANIDAD ACUICOLA EN CUERPOS DE AGUA Y/O UNIDADES DE PRODUCCION ACUICOLAS.									
META CUANTITATIVA DESCRIPCIÓN	Llevar a cabo 10 diagnósticos de cuerpos de agua y/o unidades de producción acuícolas en el municipio.				Meta cifras	10				
META CUALITATIVA	Incrementar la siembra de peces para la autosuficiencia alimentaria, beneficiando a las comunidades rurales del municipio de Querétaro				Población Beneficiaria	5000				
NOMBRE DEL INDICADOR	Porcentaje de avance en el número de cuerpos de agua y/o unidades de producción acuícolas diagnosticadas.				Variable a Medir	Diagnósticos de cuerpos de agua y/o unidades de producción acuícolas				
MÉTODO CÁLCULO	(Cantidad de diagnósticos de cuerpos de agua y/o unidades de producción acuícolas / Cantidad de cuerpos de agua rurales planeados)*100				Tipo de Fórmula	PORCENTAJE				
Datos del indicador	Tipo de Indicador	GESTIÓN		Línea Base		Evaluación < 30 Evaluación >= 30 y < 63 Evaluación >= 63	30			
	Dimensión a med	EFICIENCIA		Parámetros de Evaluación y Resultado Semaforzado						
	Unidad de medid	Diagnósticos de cuerpos de agua y/o unidades de producción acuícolas.								
	Frecuencia de medición	TRIMESTRAL								
Datos presupuestales	Presupuesto aprobado			Medios de verificación		Reporte trimestral de diagnósticos a bordos realizados.				
	Presupuesto modificado									
	Presupuesto pagado									
	Diferencia Real pagado vs. Presupuesto aprobado									
	Diferencia Real pagado vs. Presupuesto modificado			Fuente de Financiamien	Municipal					
FECHA DE EVALUACIÓN	DESCRIPCIÓN DE LAS ACTIVIDADES EN ESTRICTA CORRELACIÓN A LA META Y AL MÉTODO DE CÁLCULO	DATOS INGRESADOS				TIPOS DE FÓRMULAS Y RESULTADOS				
		Numerador	Denominador (Meta)	Denominador (Año anterior Línea base)	Meta Integral para el efecto de evaluación	Índice	Tasa de Variación	Razón ó Promedio	Porcentaje (Cobertura, Focalización)	Porcentaje de avance
06/10/2023	Las condiciones que guardan la mayoría de los cuerpos de agua de la zona rural del Municipio de Querétaro en cuanto al % de almacenamiento son muy bajas, siendo previo a la temporada de lluvias de 11% en promedio. Esto propicio que un 58% de los cu	2	10					30	30	
Tipo de Resultado	Detalle de Resultados por Periodo			Denominador (Metas 100%)		Concepto	Delegacione		Población Beneficiaria	
Real por Periodo	Mes 9 Septiembre	2			Planeado	FCP, SRJ		5000		
Acumulad	TOTAL	3				Real	FCP, SRJ		1500	
Observaciones					Número de archivos:		2			


GESTIÓN PARA RESULTADOS
MATRIZ DE INDICADORES PARA RESULTADOS 2023
 Ficha Técnica y Evaluación por Indicador
 Coordinación de Gabinete

DEPENDENCIA	SECRETARIA DE TURISMO			ALINEACIÓN AL PMD						
PROGRAMA	Economía Sostenible	CLAVE PMD COMPLETA			Eje	03.00.00.00				
		03.05.03.01			Programa	03.05.00.00				
		Ejercicio	2023		Línea de Acción	03.05.03.00				
		Periodo	202309		Componente	03.05.03.01				
NO. DE PROGRAMA	03050000		Fecha de Evaluación	06/10/2023						
RESUMEN NARRATIVO	Promoción y Difusión del Sector Turístico Implementado									
META CUANTITATIVA DESCRIPCIÓN	Implementar 5 actividades en la Secretaría de Turismo del Municipio de Querétaro para la Promoción y Difusión del Sector Turístico				Meta cifras	5				
META CUALITATIVA	Mejorar la promoción y posicionamiento del Municipio de Querétaro, para ofrecer a los visitantes un destino turístico competitivo y de calidad				Población Beneficiaria	499,506 mujeres y 492,917 hombres				
NOMBRE DEL INDICADOR	Porcentaje de actividades implementadas de la Secretaría de Turismo del Municipio de Querétaro para la promoción y difusión del Sector Turístico				Variable a Medir	Actividades de Promoción y Difusión del Sector Turístico Imp				
MÉTODO CÁLCULO	(Cantidad de actividades de la Secretaria de Turismo del Municipio de Querétaro para la promoción y difusión del Sector Turístico implementadas / Cantidad de actividades de la Secretaria de Turismo del Municipio de Querétaro para la promoción y difusión del Sector Turístico proyectadas				Tipo de Fórmula	PORCENTAJE				
Datos del indicador	Tipo de Indicador	GESTIÓN		Línea Base		Evaluación < 30	89			
	Dimensión a med	EFICACIA		Parámetros de Evaluación y Resultado Semaforzado						
	Unidad de medid	Actividades de la Secretaria de Turismo del Municipio de Querétaro para la promoción								
	Frecuencia de medición	TRIMESTRAL								
Datos presupuestales	Presupuesto aprobado	\$0.00		Medios de verificación	Reporte trimestral de evaluación y evidencias de las actividades realizadas de la Secretaria de Turismo del Municipio de Querétaro para la Promoción y Difusión del Sector Turístico					
	Presupuesto modificado	-\$1,512,984.81								
	Presupuesto pagado	\$9,876,128.69								
	Diferencia Real pagado vs. Presupuesto aprobado	-\$9,876,128.69	0%							
	Diferencia Real pagado vs. Presupuesto modificado	-\$11,389,113.50	-15.32%		Fuente de Financiamien	Municipal				
FECHA DE EVALUACIÓN	DESCRIPCIÓN DE LAS ACTIVIDADES EN ESTRICTA CORRELACIÓN A LA META Y AL MÉTODO DE CÁLCULO	DATOS INGRESADOS				TIPOS DE FÓRMULAS Y RESULTADOS				
		Numerador	Denominador (Meta)	Denominador (Año anterior Línea base)	Meta Integral para el efecto de evaluación	Índice	Tasa de Variación	Razón ó Promedio	Porcentaje (Cobertura, Focalización)	Porcentaje de avance
06/10/2023	Durante el trimestre julio-septiembre del presente año se tuvo un avance de .92 en la implementación de las Actividades de Promoción y Difusión del Sector Turístico	.92	5					89	89	
Tipo de Resultado	Detalle de Resultados por Periodo		Denominador (Metas 100%)			Concepto	Delegacione		Población Beneficiaria	
Real por Periodo	Mes 9 Septiembre	.92				Planeado	Municipio de Querétaro	499,506 mujeres y 492,917 hombres		
Acumulad	TOTAL	4.45								
Observaciones						Real	Municipio de	499,506 mujeres y		
							Número de archivos:	2		


GESTIÓN PARA RESULTADOS
MATRIZ DE INDICADORES PARA RESULTADOS 2023
Ficha Técnica y Evaluación por Indicador
Coordinación de Gabinete

DEPENDENCIA	SECRETARIA DE TURISMO				ALINEACIÓN AL PMD					
PROGRAMA	Economía Sostenible	CLAVE PMD COMPLETA			Eje	03.00.00.00				
		03.05.03.01.02			Programa	03.05.00.00				
		Ejercicio	2023		Línea de Acción	03.05.03.00				
		Periodo	202309		Componente	03.05.03.01				
NO. DE PROGRAMA	03050000		Fecha de Evaluación	06/10/2023		Actividad	03.05.03.01.02			
				NUE Componente	440.0000.00					
RESUMEN NARRATIVO	REALIZACION DE EVENTOS QUE PROMUEVAN A QUERÉTARO CIUDAD									
META CUANTITATIVA DESCRIPCIÓN	Realizar 6 eventos que promuevan a Querétaro Ciudad					Meta cifras	6			
META CUALITATIVA	Incrementar el número de visitantes, la estadia promedio, la oferta turística y la derrama económica en el Municipio de Querétaro					Población Beneficiaria	350,000 hombres y mujeres			
NOMBRE DEL INDICADOR	Porcentaje de eventos realizados que promuevan a Querétaro Ciudad					Variable a Medir	Eventos que promuevan a Querétaro Ciudad rea			
MÉTODO CÁLCULO	(Número de eventos que promuevan a Querétaro Ciudad realizados / Cantidad de eventos que promuevan a Querétaro Ciudad proyectados)*100					Tipo de Fórmula	PORCENTAJE			
Datos del indicador	Tipo de Indicador	GESTIÓN		Linea Base		Evaluación < 30 Evaluación >= 30 y < 63 Evaluación >= 63	83.33			
	Dimensión a med	EFICACIA		Parámetros de Evaluación y Resultado Semaforzado						
	Unidad de medid	Eventos que promuevan a Querétaro Ciudad								
	Frecuencia de medición	TRIMESTRAL								
Datos presupuestales	Presupuesto aprobado			Medios de verificación	Reporte trimestral de evidencias de eventos realizados que promuevan a Querétaro Ciudad					
	Presupuesto modificado									
	Presupuesto pagado									
	Diferencia Real pagado vs. Presupuesto aprobado									
	Diferencia Real pagado vs. Presupuesto modificado			Fuente de Financiamien	Municipal					
FECHA DE EVALUACIÓN	DESCRIPCIÓN DE LAS ACTIVIDADES EN ESTRICTA CORRELACIÓN A LA META Y AL MÉTODO DE CÁLCULO	DATOS INGRESADOS				TIPOS DE FÓRMULAS Y RESULTADOS				
		Numerador	Denominador (Meta)	Denominador (Año anterior Linea base)	Meta Integral para el efecto de evaluación	Índice	Tasa de Variación	Razón ó Promedio	Porcentaje (Cobertura, Focalización)	Porcentaje de avance
06/10/2023	Durante el trimestre julio-septiembre del presente año, se tuvo un avance de 1.47 eventos que promovieron a Querétaro Ciudad	1.47	6					83.33	83.33	
Tipo de Resultado	Detalle de Resultados por Periodo			Denominador (Metas 100%)		Concepto	Delegacione		Población Beneficiaria	
Real por Periodo	Mes 9 Septiembre	1.47			Planeado	Municipio de Querétaro	350,000 hombres y mujeres			
Acumulad	TOTAL	5								
Observaciones	Hemos superado nuestra meta original debido a la identificación de eventos que surgieron inesperadamente, mismos que se pudieron realizar sin comprometer recursos adicionales					Real	Municipio de	350,000 hombres		
						Número de archivos:		3		


GESTIÓN PARA RESULTADOS
MATRIZ DE INDICADORES PARA RESULTADOS 2023
 Ficha Técnica y Evaluación por Indicador
 Coordinación de Gabinete

DEPENDENCIA	SECRETARIA DE TURISMO			ALINEACIÓN AL PMD						
PROGRAMA	Economía Sostenible	CLAVE PMD COMPLETA			Eje	03.00.00.00				
		03.05.03.01.05			Programa	03.05.00.00				
		Ejercicio	2023		Línea de Acción	03.05.03.00				
		Periodo	202309		Componente	03.05.03.01				
NO. DE PROGRAMA	03050000		Fecha de Evaluación	06/10/2023						
RESUMEN NARRATIVO	GENERACION DE CONTENIDOS TURISTICOS PARA PROMOCION DIGITAL									
META CUANTITATIVA DESCRIPCIÓN	Generar 875 contenidos turísticos para promoción digital				Meta cifras	875				
META CUALITATIVA	Aumentar e impulsar la promoción y posicionamiento de los productos y servicios turísticos del Municipio de Querétaro, para atraer visitantes locales, nacionales e internacionales.				Población Beneficiaria	499,506 mujeres y 492,917 hombres				
NOMBRE DEL INDICADOR	Porcentaje de contenidos turísticos generados para promoción digital				Variable a Medir	Contenidos turísticos para promoción digital generados				
MÉTODO CÁLCULO	(Cantidad de contenidos turísticos para promoción digital generados / Cantidad de contenidos turísticos para promoción digital proyectados)*100				Tipo de Fórmula	PORCENTAJE				
Datos del indicador	Tipo de Indicador	GESTIÓN		Línea Base		Evaluación < 30 Evaluación >= 30 y < 63 Evaluación >= 63	93.49			
	Dimensión a med	EFICACIA		Parámetros de Evaluación y Resultado						
	Unidad de medid	Contenidos turísticos para promoción digital								
	Frecuencia de medición	TRIMESTRAL								
Datos presupuestales	Presupuesto aprobado			Medios de verificación	Reporte trimestral de evaluación y evidencia de contenidos turísticos generados para promoción digital					
	Presupuesto modificado									
	Presupuesto pagado									
	Diferencia Real pagado vs. Presupuesto aprobado									
	Diferencia Real pagado vs. Presupuesto modificado			Fuente de Financiamien	Municipal					
FECHA DE EVALUACIÓN	DESCRIPCIÓN DE LAS ACTIVIDADES EN ESTRICTA CORRELACIÓN A LA META Y AL MÉTODO DE CÁLCULO	DATOS INGRESADOS				TIPOS DE FÓRMULAS Y RESULTADOS				
		Numerador	Denominador (Meta)	Denominador (Año anterior Línea base)	Meta Integral para el efecto de evaluación	Índice	Tasa de Variación	Razón ó Promedio	Porcentaje (Cobertura, Focalización)	Porcentaje de avance
06/10/2023	Durante el periodo que se reporta se generaron 353 contenidos turísticos para promoción digital	353	875					93.49	93.49	
Tipo de Resultado	Detalle de Resultados por Periodo	Denominador (Metas 100%)			Concepto	Delegacione		Población Beneficiaria		
Real por Periodo	Mes 9 Septiembre	353				Planeado	Municipio de Querétaro	499,506 mujeres y 492,917 hombres		
Acumulad	TOTAL	818								
Observaciones	Se superó la meta original debido a que se vio la oportunidad de generar más contenidos turísticos sin comprometer recursos adicionales.	Real	Municipio de		499,506 mujeres y					
		Número de archivos:		2						


GESTIÓN PARA RESULTADOS
MATRIZ DE INDICADORES PARA RESULTADOS 2023
 Ficha Técnica y Evaluación por Indicador
 Coordinación de Gabinete

DEPENDENCIA	SECRETARIA DE TURISMO				ALINEACIÓN AL PMD					
PROGRAMA	Economía Sostenible	CLAVE PMD COMPLETA 03.05.03.01.06			Eje	03.00.00.00				
		Ejercicio	2023		Programa	03.05.00.00				
		Periodo	202309		Línea de Acción	03.05.03.00				
NO. DE PROGRAMA	03050000		Fecha de Evaluación	06/10/2023						
RESUMEN NARRATIVO	GENERACION DE HERRAMIENTAS DE PROMOCION TURISTICA									
META CUANTITATIVA DESCRIPCIÓN	Generar 5 herramientas de promoción turística				Meta cifras	5				
META CUALITATIVA	Aumentar e impulsar la promoción y posicionamiento de los productos y servicios turísticos del Municipio de Querétaro, para atraer visitantes locales, nacionales e internacionales.				Población Beneficiaria	44,000 hombres y mujeres				
NOMBRE DEL INDICADOR	Porcentaje de herramientas de promoción turística generadas				Variable a Medir	Herramientas de promoción turística generadas				
MÉTODO CÁLCULO	(Cantidad herramientas de promoción turística generadas / Cantidad de herramientas de promoción turística proyectadas)*100				Tipo de Fórmula	PORCENTAJE				
Datos del indicador	Tipo de Indicador	GESTIÓN		Línea Base		Evaluación < 30 Evaluación >= 30 y < 63 Evaluación >= 63	125			
	Dimensión a med	EFICACIA		Parámetros de Evaluación y Resultado Semaforizado						
	Unidad de medid	Herramientas de promoción turística								
	Frecuencia de medición	TRIMESTRAL								
Datos presupuestales	Presupuesto aprobado			Medios de verificación	Reporte trimestral de evaluación y evidencia de las herramientas generadas para la Promoción Turística.					
	Presupuesto modificado									
	Presupuesto pagado									
	Diferencia Real pagado vs. Presupuesto aprobado									
	Diferencia Real pagado vs. Presupuesto modificado			Fuente de Financiamien	Municipal					
FECHA DE EVALUACIÓN	DESCRIPCIÓN DE LAS ACTIVIDADES EN ESTRICTA CORRELACIÓN A LA META Y AL MÉTODO DE CÁLCULO	DATOS INGRESADOS				TIPOS DE FÓRMULAS Y RESULTADOS				
		Numerador	Denominador (Meta)	Denominador (Año anterior Línea base)	Meta Integral para el efecto de evaluación	Índice	Tasa de Variación	Razón ó Promedio	Porcentaje (Cobertura, Focalización)	Porcentaje de avance
06/10/2023	Durante el periodo que se reporta se generaron 15 herramientas de promoción turística.	15	5					125	125	
Tipo de Resultado	Detalle de Resultados por Periodo	Denominador (Metas 100%)			Concepto	Delegacione		Población Beneficiaria		
Real por Periodo	Mes 9 Septiembre	15				Planeado	Municipio de Querétaro	44,000 hombres y mujeres		
Acumulad	TOTAL	20								
Observaciones	Se superó la meta original debido a que se vio la oportunidad de generar más herramientas de promoción turística sin comprometer recursos adicionales.				Real	Municipio de	44,000 hombres y			
					Número de archivos:		2			


GESTIÓN PARA RESULTADOS
 MATRIZ DE INDICADORES PARA RESULTADOS 2023
 Ficha Técnica y Evaluación por Indicador
 Coordinación de Gabinete

DEPENDENCIA	SECRETARIA DE TURISMO				ALINEACIÓN AL PMD						
PROGRAMA	Economía Sostenible	CLAVE PMD COMPLETA 03.05.03.01.07			Eje	03.00.00.00					
		Ejercicio	2023		Programa	03.05.00.00					
		Periodo	202309		Línea de Acción	03.05.03.00					
NO. DE PROGRAMA	03050000		Fecha de Evaluación	06/10/2023		Componente	03.05.03.01				
					Actividad	03.05.03.01.07					
					NUE Componente	440.0000.00					
RESUMEN NARRATIVO	REALIZACION DE CAPACITACIONES PARA MEJORAR LA ATENCION AL TURISTA										
META CUANTITATIVA DESCRIPCIÓN	Realizar 45 sesiones capacitaciones para la profesionalización del sector turístico				Meta cifras	45					
META CUALITATIVA	Incrementar el número de prestadores de servicios turísticos capacitados para mejorar la atención de los turistas				Población Beneficiaria	1,000 hombres y mujeres					
NOMBRE DEL INDICADOR	Porcentaje de sesiones de capacitación realizadas para mejorar la atención al turista				Variable a Medir	Sesiones de capacitaciones para la profesionalización d					
MÉTODO CÁLCULO	(Número de capacitaciones para mejorar la atención al turista realizados / Cantidad de capacitaciones para mejorar la atención al turista proyectadas)*100				Tipo de Fórmula	PORCENTAJE					
Datos del indicador	Tipo de Indicador	GESTIÓN		Línea Base		<div style="display: flex; align-items: center; justify-content: center;"> <div style="background-color: red; width: 20px; height: 20px; margin-right: 5px;"></div> Evaluación < 30 <div style="background-color: yellow; width: 20px; height: 20px; margin-right: 5px;"></div> Evaluación >= 30 y < 63 <div style="background-color: green; width: 20px; height: 20px; margin-right: 5px;"></div> Evaluación >= 63 </div>	64.44				
	Dimensión a med	EFICACIA		Parámetros de Evaluación y Resultado Semaforizado							
	Unidad de medid	Capacitaciones para mejorar la atención al turista									
	Frecuencia de medición	TRIMESTRAL									
Datos presupuestales	Presupuesto aprobado			Medios de verificación		Reporte trimestral de evaluación, listas de asistencia y evidencia de Capacitaciones realizadas para mejorar la atención al turista					
	Presupuesto modificado										
	Presupuesto pagado										
	Diferencia Real pagado vs. Presupuesto aprobado										
	Diferencia Real pagado vs. Presupuesto modificado			Fuente de Financiamien							Municipal
FECHA DE EVALUACIÓN	DESCRIPCIÓN DE LAS ACTIVIDADES EN ESTRICTA CORRELACIÓN A LA META Y AL MÉTODO DE CÁLCULO	DATOS INGRESADOS				TIPOS DE FÓRMULAS Y RESULTADOS					
		Numerador	Denominador (Meta)	Denominador (Año anterior Línea base)	Meta Integral para el efecto de evaluación	Índice	Tasa de Variación	Razón ó Promedio	Porcentaje (Cobertura, Focalización)	Porcentaje de avance	
06/10/2023	Durante el trimestre que se reporta, se realizaron 15 sesiones de capacitación para prestadores de servicios turísticos (dueños de establecimientos, gerentes, directores de departamento y personal operativo) en materia de Turismo Wellness, Turismo Cultural,	15	45					64.44	64.44		
Tipo de Resultado	Detalle de Resultados por Periodo	Denominador (Metas 100%)			Concepto	Delegacione		Población Beneficiaria			
Real por Periodo	Mes 9 Septiembre	15				Planeado	Municipio de Querétaro		1,000 hombres y mujeres		
Acumulad	TOTAL	29									
Observaciones					Real	Municipio de		532			
					Número de archivos:		2				


GESTIÓN PARA RESULTADOS
 MATRIZ DE INDICADORES PARA RESULTADOS 2023
 Ficha Técnica y Evaluación por Indicador
 Coordinación de Gabinete

DEPENDENCIA	SECRETARIA DE TURISMO			ALINEACIÓN AL PMD						
PROGRAMA	Economía Sostenible	CLAVE PMD COMPLETA			Eje	03.00.00.00				
		03.05.03.01.08			Programa	03.05.00.00				
		Ejercicio	2023		Línea de Acción	03.05.03.00				
		Periodo	202309		Componente	03.05.03.01				
NO. DE PROGRAMA	03050000	Fecha de Evaluación	06/10/2023							
RESUMEN NARRATIVO	IMPULSO A PROYECTOS Y PRODUCTOS COMPLEMENTARIOS PARA EL SECTOR TURISTICO									
META CUANTITATIVA DESCRIPCIÓN	Impulsar 8 proyectos y/o productos complementarios para el Sector Turístico				Meta cifras	8				
META CUALITATIVA	Incrementar el número de visitantes, la estadia promedio, la oferta turística y la derrama económica en el Municipio de Querétaro				Población Beneficiaria	4000 hombres y mujeres				
NOMBRE DEL INDICADOR	Porcentaje de proyectos y productos complementarios impulsados para el Sector Turístico				Variable a Medir	Proyectos y productos complementarios para el Sector Turístico				
MÉTODO CÁLCULO	(Número de proyectos y productos complementarios para el Sector Turístico impulsados / Cantidad de proyectos y productos complementarios impulsados para el Sector Turístico proyectados)*100				Tipo de Fórmula	PORCENTAJE				
Datos del indicador	Tipo de Indicador	GESTIÓN		Linea Base		Evaluación < 30 Evaluación >= 30 y < 63 Evaluación >= 63	62.5			
	Dimensión a med	EFICACIA		Parámetros de Evaluación y Resultado Semaforizado						
	Unidad de medid	Proyectos y productos complementarios para el Sector Turístico								
	Frecuencia de medición	TRIMESTRAL								
Datos presupuestales	Presupuesto aprobado			Medios de verificación		Reporte trimestral de evidencias de proyectos y productos complementarios para el sector turístico impulsados				
	Presupuesto modificado									
	Presupuesto pagado									
	Diferencia Real pagado vs. Presupuesto aprobado									
	Diferencia Real pagado vs. Presupuesto modificado			Fuente de Financiamien	Municipal					
FECHA DE EVALUACIÓN	DESCRIPCIÓN DE LAS ACTIVIDADES EN ESTRICTA CORRELACIÓN A LA META Y AL MÉTODO DE CÁLCULO	DATOS INGRESADOS				TIPOS DE FÓRMULAS Y RESULTADOS				
		Numerador	Denominador (Meta)	Denominador (Año anterior Linea base)	Meta Integral para el efecto de evaluación	Índice	Tasa de Variación	Razón ó Promedio	Porcentaje (Cobertura, Focalización)	Porcentaje de avance
06/10/2023	Durante el periodo que se reporta, julio-septiembre se dio seguimiento al proyecto de Querétaro Global Health Care a través de reuniones presenciales con el clúster médico y a su vez se dio seguimiento al proyecto del libro "El Valor Universal Excepcio	2	8					62.5	62.5	
Tipo de Resultado	Detalle de Resultados por Periodo	Denominador (Metas 100%)			Concepto	Delegacione		Población Beneficiaria		
Real por Periodo	Mes 9 Septiembre	2				Planeado	Municipio de Querétaro	4000 hombres y mujeres		
Acumulad	TOTAL	5								
Observaciones					Real	Municipio de	226 personas			
					Número de archivos:		2			

GESTIÓN PARA RESULTADOS
 MATRIZ DE INDICADORES PARA RESULTADOS 2023
 Ficha Técnica y Evaluación por Indicador
 Coordinación de Gabinete

DEPENDENCIA	SECRETARIA DE DESARROLLO HUMANO Y SOCIAL				ALINEACIÓN AL PMD					
PROGRAMA	Economía Sostenible	CLAVE PMD COMPLETA			Eje	03.00.00.00				
		03.05.05.01			Programa	03.05.00.00				
		Ejercicio	2023		Línea de Acción	03.05.05.00				
		Periodo	202309		Componente	03.05.05.01				
NO. DE PROGRAMA	03050000	Fecha de Evaluación	05/10/2023		Actividad					
					NUE Componente	180.0000.00				
RESUMEN NARRATIVO	Promoción del Uso de Tecnologías de la Información Realizada									
META CUANTITATIVA DESCRIPCIÓN	Realizar 805 acciones que coadyuven a dar certeza jurídica del patrimonio a las familia del Municipio de Querétaro.				Meta cifras	805				
META CUALITATIVA	Contribuir con acciones que brinden certeza jurídica al patrimonio de las familias del Municipio.				Población Beneficiaria	535,188 mujeres y 514,589 hombres				
NOMBRE DEL INDICADOR	Porcentaje de acciones que den certeza jurídica patrimonial				Variable a Medir	Acciones que den certeza jurídica al patrimonio familiar rea				
MÉTODO CÁLCULO	(Cantidad de acciones que dan certeza jurídica patrimonial familiar realizadas / Cantidad de acciones que dan certeza jurídica patrimonial familiar planeadas)*100				Tipo de Fórmula	PORCENTAJE				
Datos del indicador	Tipo de Indicador	GESTIÓN		Linea Base		41.61		Evaluación < 30		
	Dimensión a med	EFICACIA		Parámetros de Evaluación y Resultado Semaforizado				Evaluación >= 30 y < 63		
	Unidad de medid	Acciones que den certeza jurídica en el patrimonio familiar						Evaluación >= 63		
	Frecuencia de medición	TRIMESTRAL								
Datos presupuestales	Presupuesto aprobado	\$0.00		Medios de verificación	Reporte trimestral de Acciones que den certeza jurídica en el patrimonio familiar a los Ciudadanos del Municipio					
	Presupuesto modificado	-\$765,460.08								
	Presupuesto pagado	\$547,932.42								
	Diferencia Real pagado vs. Presupuesto aprobado	-\$547,932.42	0%							
	Diferencia Real pagado vs. Presupuesto modificado	-\$1,313,392.50	-139.7%	Fuente de Financiamien						Municipal
FECHA DE EVALUACIÓN	DESCRIPCIÓN DE LAS ACTIVIDADES EN ESTRICTA CORRELACIÓN A LA META Y AL MÉTODO DE CÁLCULO	DATOS INGRESADOS				TIPOS DE FÓRMULAS Y RESULTADOS				
		Numerador	Denominador (Meta)	Denominador (Año anterior Linea base)	Meta Integral para el efecto de evaluación	Índice	Tasa de Variación	Razón ó Promedio	Porcentaje (Cobertura, Focalización)	Porcentaje de avance
05/10/2023	148 Acciones que dan certeza jurídica al patrimonio familiar realizada	74	805						41.61	41.61
Tipo de Resultado	Detalle de Resultados por Periodo			Denominador (Metas 100%)		Concepto	Delegacione		Población Beneficiaria	
Real por Periodo	Mes 9 Septiembre	74			Planeado	Municipio de Querétaro	535,188 mujeres y 514,589 hombres			
Acumulad	TOTAL	335					Real	Municipio de	535,188 mujeres y	
Observaciones						Número de archivos:		1		

GESTIÓN PARA RESULTADOS
 MATRIZ DE INDICADORES PARA RESULTADOS 2023
 Ficha Técnica y Evaluación por Indicador
 Coordinación de Gabinete

DEPENDENCIA	SECRETARIA DE DESARROLLO HUMANO Y SOCIAL				ALINEACIÓN AL PMD						
PROGRAMA	Economía Sostenible	CLAVE PMD COMPLETA 03.05.05.01.02			Eje	03.00.00.00					
		Ejercicio	2023		Programa	03.05.00.00					
		Periodo	202309		Línea de Acción	03.05.05.00					
NO. DE PROGRAMA	03050000		Fecha de Evaluación	05/10/2023		Componente	03.05.05.01				
					Actividad	03.05.05.01.02					
					NUE Componente	180.0000.00					
RESUMEN NARRATIVO	FORTALECIMIENTO A LA SEGURIDAD Y CERTEZA JURIDICA DEL PATRIMONIO FAMILIAR.										
META CUANTITATIVA DESCRIPCIÓN	Entregar a los beneficiarios el 100% de las escrituras generadas vía dominio pleno, predios familiares y/o títulos generados por el Registro Agrario Nacional (RAN), para dar certeza jurídica del Patrimonio Familiar				Meta cifras	100%					
META CUALITATIVA	Contribuir a la adquisición de la certeza jurídica a la población, sobre sus predios de origen de propiedad privada o ejidal				Población Beneficiaria	800					
NOMBRE DEL INDICADOR	Porcentaje de avance de escrituras entregadas vía Dominio Pleno o Predios Familiares y/o Títulos entregados por el Registro Agrario Nacional (RAN) a los beneficiarios otorgados				Variable a Medir	Escrituras entregadas vía Dominio Pleno o Predios Familiares y/o Ti					
MÉTODO CÁLCULO	(Cantidad de Escrituras vía Dominio Pleno o Predios Familiares y/o Títulos entregados por el Registro Agrario Nacional (RAN) a los beneficiarios otorgados/ Cantidad de Escrituras vía Dominio Pleno o Predios Familiares y/o Títulos entregados por el Registro Agrario Nacional (RAN) a los beneficiarios plan				Tipo de Fórmula	PORCENTAJE					
Datos del indicador	Tipo de Indicador	GESTIÓN		Línea Base		Evaluación < 30 Evaluación >= 30 y < 63 Evaluación >= 63	100				
	Dimensión a med	EFICIENCIA		Parámetros de Evaluación y Resultado Semaforizado							
	Unidad de medid	Escrituras y/o Títulos entregados a los beneficiarios									
	Frecuencia de medición	TRIMESTRAL									
Datos presupuestales	Presupuesto aprobado			Medios de verificación		Reporte trimestral de escrituras y/o títulos entregados a los beneficiarios					
	Presupuesto modificado										
	Presupuesto pagado										
	Diferencia Real pagado vs. Presupuesto aprobado										
	Diferencia Real pagado vs. Presupuesto modificado			Fuente de Financiamien							Municipal
FECHA DE EVALUACIÓN	DESCRIPCIÓN DE LAS ACTIVIDADES EN ESTRICTA CORRELACIÓN A LA META Y AL MÉTODO DE CÁLCULO	DATOS INGRESADOS				TIPOS DE FÓRMULAS Y RESULTADOS					
		Numerador	Denominador (Meta)	Denominador anterior (Línea base)	Meta Integral para el efecto de evaluación	Índice	Tasa de Variación	Razón ó Promedio	Porcentaje (Cobertura, Focalización)	Porcentaje de avance	
05/10/2023	74 escrituras entregadas a los beneficiarios	74	74					100	100		
Tipo de Resultado	Detalle de Resultados por Periodo	Denominador (Metas 100%)			Concepto	Delegacione		Población Beneficiaria			
Real por Periodo	Mes 9 Septiembre	74	74		Planeado	EG, FCP, FOS, JVH, SRJ		800			
Acumulad	TOTAL	220	220			Real	EG, FCP, FOS,		800		
Observaciones					Número de archivos:		1				