


**GESTIÓN PARA RESULTADOS**  
**MATRIZ DE INDICADORES PARA RESULTADOS 2023**  
 Ficha Técnica y Evaluación por Indicador  
 Coordinación de Gabinete


DEPENDENCIA	SECRETARIA DE DESARROLLO SOSTENIBLE				ALINEACIÓN AL PMD					
PROGRAMA	Economía Sostenible	CLAVE PMD COMPLETA			Eje	03.00.00.00				
		03.05.02.01			Programa	03.05.00.00				
		Ejercicio	2023		Línea de Acción	03.05.02.00				
		Periodo	202306		Componente	03.05.02.01				
NO. DE PROGRAMA	03050000		Fecha de Evaluación	07/07/2023						
RESUMEN NARRATIVO	Apoyos a Productores Agropecuarios implementados									
META CUANTITATIVA DESCRIPCIÓN	Apoyar a 750 productores agropecuarios locales.				Meta cifras	750				
META CUALITATIVA	Generar espacios para los productores/as agropecuarios locales para la comercialización de sus productos				Población Beneficiaria	3000				
NOMBRE DEL INDICADOR	Porcentaje de avance en el número de eventos realizados para el sector agropecuario				Variable a Medir	Eventos en los Espacios de comercialización(Merc				
MÉTODO CÁLCULO	(Cantidad de eventos para el sector agropecuario realizados / Cantidad de eventos para el sector agropecuario planeados)*100				Tipo de Fórmula	PORCENTAJE				
Datos del indicador	Tipo de Indicador	GESTIÓN		Linea Base		Evaluación < 20 Evaluación >= 20 y < 42 Evaluación >= 42	116			
	Dimensión a med	EFICIENCIA		Parámetros de Evaluación y Resultado Semaforizado						
	Unidad de medid	Eventos para el sector agropecuario								
	Frecuencia de medición	TRIMESTRAL								
Datos presupuestales	Presupuesto aprobado	\$0.00		Medios de verificación	Reporte Trimestral de eventos realizados para apoyo a productores/as agropecuarios.					
	Presupuesto modificado	\$669,545.44								
	Presupuesto pagado	\$4,504,227.96								
	Diferencia Real pagado vs. Presupuesto aprobado	-\$4,504,227.96	0%							
	Diferencia Real pagado vs. Presupuesto modificado	-\$3,834,682.52	14.86%		Fuente de Financiamien	Municipal				
FECHA DE EVALUACIÓN	DESCRIPCIÓN DE LAS ACTIVIDADES EN ESTRICTA CORRELACIÓN A LA META Y AL MÉTODO DE CÁLCULO	DATOS INGRESADOS				TIPOS DE FÓRMULAS Y RESULTADOS				
		Numerador	Denominador (Meta)	Denominador (Año anterior Linea base)	Meta Integral para el efecto de evaluación	Índice	Tasa de Variación	Razón ó Promedio	Porcentaje (Cobertura, Focalización)	Porcentaje de avance
07/07/2023	En el mes de mayo se llevó a cabo la primera edición del Tianguis Agropecuario del Municipio de Querétaro del año 2023, en el Centro de Desarrollo Comunitario de Santa Rosa Jáuregui, evento cuyo objetivo es acercar los bienes y servicios del sector ag	870	750					116	116	
Tipo de Resultado	Detalle de Resultados por Periodo	Denominador (Metas 100%)			Concepto	Delegacione		Población Beneficiaria		
Real por Periodo	Mes 6 Junio	870				Planeado	Municipio de Querétaro		3000	
Acumulad	TOTAL	870								
Observaciones					Real	MUNICIPIO DE		870		
					Número de archivos:		2			

**PALACIOS KURI TANIA**


Nombre y firma del titular de la dependencia

Validación de la información


**GESTIÓN PARA RESULTADOS**  
**MATRIZ DE INDICADORES PARA RESULTADOS 2023**  
 Ficha Técnica y Evaluación por Indicador  
 Coordinación de Gabinete

DEPENDENCIA	SECRETARIA DE DESARROLLO SOSTENIBLE			ALINEACIÓN AL PMD						
PROGRAMA	Economía Sostenible	CLAVE PMD COMPLETA			Eje	03.00.00.00				
		03.05.02.01.01			Programa	03.05.00.00				
		Ejercicio	2023		Línea de Acción	03.05.02.00				
		Periodo	202306		Componente	03.05.02.01				
NO. DE PROGRAMA	03050000		Fecha de Evaluación	06/07/2023						
RESUMEN NARRATIVO	ATENCIÓN Y CAPACITACIÓN EN SANIDAD ANIMAL Y PRODUCCIÓN PECUARIA.									
META CUANTITATIVA DESCRIPCIÓN	Brindar asistencia técnica y capacitación en manejo, genética, alimentación, y reproducción de las explotaciones pecuarias a 650 familias de productores pecuarios.				Meta cifras	650				
META CUALITATIVA	Preservar el patrimonio de los ganaderos/as y el estatus sanitario pecuario, así como incrementar la productividad pecuaria del Municipio de Querétaro				Población Beneficiaria	2600				
NOMBRE DEL INDICADOR	Porcentaje de avance en el número de familias asistidas en materia de producción pecuaria				Variable a Medir	Familias dedicadas a la producción pecuaria beneficiadas				
MÉTODO CÁLCULO	(Cantidad de familias capacitadas y atendidas en su producción pecuaria beneficiadas / Cantidad de familias para ser capacitadas y atendidas en su producción pecuaria programadas)* 100				Tipo de Fórmula	PORCENTAJE				
Datos del indicador	Tipo de Indicador	GESTIÓN		Línea Base		Evaluación < 20 Evaluación >= 20 y < 42 Evaluación >= 42	36.46			
	Dimensión a med	EFICIENCIA		Parámetros de Evaluación y Resultado Semaforzado						
	Unidad de medid	Familias asistidas en materia de producción y sanidad pecuaria								
	Frecuencia de medición	TRIMESTRAL								
Datos presupuestales	Presupuesto aprobado			Medios de verificación		Reporte trimestral de familias asistidas en materia de producción y sanidad pecuaria				
	Presupuesto modificado									
	Presupuesto pagado									
	Diferencia Real pagado vs. Presupuesto aprobado									
	Diferencia Real pagado vs. Presupuesto modificado			Fuente de Financiamien						Municipal
FECHA DE EVALUACIÓN	DESCRIPCIÓN DE LAS ACTIVIDADES EN ESTRICTA CORRELACIÓN A LA META Y AL MÉTODO DE CÁLCULO	DATOS INGRESADOS				TIPOS DE FÓRMULAS Y RESULTADOS				
		Numerador	Denominador (Meta)	Denominador (Año anterior Línea base)	Meta Integral para el efecto de evaluación	Índice	Tasa de Variación	Razón ó Promedio	Porcentaje (Cobertura, Focalización)	Porcentaje de avance
06/07/2023	En este trimestre se atendieron 134 familias (74 hombres y 60 mujeres), de las cuales se dieron tratamiento a 4,211 animales entre bovinos, ovinos, caprinos y conejos	134	650					36.46	36.46	
Tipo de Resultado	Detalle de Resultados por Periodo	Denominador (Metas 100%)			Concepto	Delegacione		Población Beneficiaria		
Real por Periodo	Mes 6 Junio	134				Planeado	FCP, SRJ		2600	
Acumulad	TOTAL	237					Real	FCP, SRJ		134
Observaciones					Número de archivos:		2			


**GESTIÓN PARA RESULTADOS**  
**MATRIZ DE INDICADORES PARA RESULTADOS 2023**  
 Ficha Técnica y Evaluación por Indicador  
 Coordinación de Gabinete

DEPENDENCIA	SECRETARIA DE DESARROLLO SOSTENIBLE			ALINEACIÓN AL PMD						
PROGRAMA	Economía Sostenible	CLAVE PMD COMPLETA			Eje	03.00.00.00				
		03.05.02.01.02			Programa	03.05.00.00				
		Ejercicio	2023		Línea de Acción	03.05.02.00				
		Periodo	202306		Componente	03.05.02.01				
NO. DE PROGRAMA	03050000		Fecha de Evaluación	06/07/2023						
RESUMEN NARRATIVO	IMPULSO DEL PROGRAMA DE MECANIZACION AGRICOLA.									
META CUANTITATIVA DESCRIPCIÓN	Beneficiar a 2,150 familias de productores agrícolas con el servicio de maquinaria agrícola propiedad del Municipio de Querétaro a bajo costo.				Meta cifras	2150				
META CUALITATIVA	Atender las necesidades de trabajos de cultivo y asistencia técnica de las parcelas de los productores agrícolas del Municipio de Querétaro				Población Beneficiaria	8600				
NOMBRE DEL INDICADOR	Porcentaje de avance en el número de familias asistidas mediante maquinaria e implementos agrícolas				Variable a Medir	Familias dedicadas a la producción agrícola beneficiadas				
MÉTODO CÁLCULO	(Cantidad de familias para ser beneficiadas con el servicio maquinaria agrícola apoyadas / Cantidad de familias para ser apoyadas con el servicio maquinaria agrícola planeadas)*100				Tipo de Fórmula	PORCENTAJE				
Datos del indicador	Tipo de Indicador	GESTIÓN		Línea Base		Evaluación < 20 Evaluación >= 20 y < 42 Evaluación >= 42	32.56			
	Dimensión a med	EFICIENCIA		Parámetros de Evaluación y Resultado Semaforizado						
	Unidad de medid	Familias asistidas mediante maquinaria e implementos agrícolas								
	Frecuencia de medición	TRIMESTRAL								
Datos presupuestales	Presupuesto aprobado			Medios de verificación		Reporte trimestral de familias asistidas con el Programa de Mecanización Agrícola				
	Presupuesto modificado									
	Presupuesto pagado									
	Diferencia Real pagado vs. Presupuesto aprobado									
	Diferencia Real pagado vs. Presupuesto modificado			Fuente de Financiamien	Municipal					
FECHA DE EVALUACIÓN	DESCRIPCIÓN DE LAS ACTIVIDADES EN ESTRICTA CORRELACIÓN A LA META Y AL MÉTODO DE CÁLCULO	DATOS INGRESADOS				TIPOS DE FÓRMULAS Y RESULTADOS				
		Numerador	Denominador (Meta)	Denominador (Año anterior Línea base)	Meta Integral para el efecto de evaluación	Índice	Tasa de Variación	Razón ó Promedio	Porcentaje (Cobertura, Focalización)	Porcentaje de avance
06/07/2023	Montenegro, Pinto, La Estacada, Gabriel Leyva, La Luz, Corea, Pie de Gallo, Loma del Chino, Presa de Becerra, La Carbonera, Santa Rosa Jáuregui, La Solana, Mompani, Tlacote el Alto, El Pie, San Miguelito, El Zapote, La Gotera, Jofrito, La Barreta. Las	256	2150					32.56	32.56	
Tipo de Resultado	Detalle de Resultados por Periodo	Denominador (Metas 100%)			Concepto	Delegacione		Población Beneficiaria		
Real por Periodo	Mes 6 Junio	256				Planeado	FCP, SRJ		8600	
Acumulad	TOTAL	700					Real	FCP, SRJ		256
Observaciones							Número de archivos:		2	


**GESTIÓN PARA RESULTADOS**  
**MATRIZ DE INDICADORES PARA RESULTADOS 2023**  
 Ficha Técnica y Evaluación por Indicador  
 Coordinación de Gabinete

DEPENDENCIA	SECRETARIA DE DESARROLLO SOSTENIBLE			ALINEACIÓN AL PMD						
PROGRAMA	Economía Sostenible	CLAVE PMD COMPLETA			Eje	03.00.00.00				
		03.05.02.01.03			Programa	03.05.00.00				
		Ejercicio	2023		Línea de Acción	03.05.02.00				
		Periodo	202306		Componente	03.05.02.01				
NO. DE PROGRAMA	03050000		Fecha de Evaluación	07/07/2023						
RESUMEN NARRATIVO	PROMOCION DEL PROYECTO DE HUERTOS FAMILIARES EN APOYO A LA AUTOSUFICIENCIA ALIMENTARIA.									
META CUANTITATIVA DESCRIPCIÓN	Beneficiar a 500 familias de la zona rural y urbana con el establecimiento de los módulos de producción de Hortalizas (Huertos Familiares) de autoconsumo				Meta cifras	500				
META CUALITATIVA	Mejorar las condiciones de alimentación de las familias que se encuentran en alta marginación				Población Beneficiaria	2000				
NOMBRE DEL INDICADOR	Porcentaje de avance en el número de familias beneficiadas mediante módulos de producción de huertos familiares				Variable a Medir	Familias con la implementación de módulos de producción				
MÉTODO CÁLCULO	(Cantidad de familias apoyadas mediante la instalación de módulos de producción de huertos familiares beneficiadas / Cantidad de familias apoyadas para la instalación de módulos de producción de huertos familiares planeadas)*100				Tipo de Fórmula	PORCENTAJE				
Datos del indicador	Tipo de Indicador	GESTIÓN		Línea Base		<div style="display: flex; align-items: center; justify-content: center;"> <div style="width: 20px; height: 20px; background-color: red; margin-right: 5px;"></div> <div style="width: 20px; height: 20px; background-color: yellow; margin-right: 5px;"></div> <div style="width: 20px; height: 20px; background-color: green; margin-right: 5px;"></div> </div>	42.4			
	Dimensión a med	EFICIENCIA		Parámetros de Evaluación y Resultado Semaforizado						
	Unidad de medid	Familias beneficiadas mediante módulos de producción agrícola de auto								
	Frecuencia de medición	TRIMESTRAL								
Datos presupuestales	Presupuesto aprobado			Medios de verificación	Reporte trimestral de familias atendidas a través del proyecto de huertos familiares					
	Presupuesto modificado									
	Presupuesto pagado									
	Diferencia Real pagado vs. Presupuesto aprobado									
	Diferencia Real pagado vs. Presupuesto modificado			Fuente de Financiamien	Municipal					
FECHA DE EVALUACIÓN	DESCRIPCIÓN DE LAS ACTIVIDADES EN ESTRICTA CORRELACIÓN A LA META Y AL MÉTODO DE CÁLCULO	DATOS INGRESADOS				TIPOS DE FÓRMULAS Y RESULTADOS				
		Numerador	Denominador (Meta)	Denominador (Año anterior Línea base)	Meta Integral para el efecto de evaluación	Índice	Tasa de Variación	Razón ó Promedio	Porcentaje (Cobertura, Focalización)	Porcentaje de avance
07/07/2023	Durante este trimestre abril a junio se han capacitado a 173 familias de 18 diferentes comunidades, entre las cuales se incluye la participación de un Preescolar, La Casa Hogar María Goretti y el recinto Estación de Hércules que alberga la Biblioteca Pública M	173	500					42.4	42.4	
Tipo de Resultado	Detalle de Resultados por Periodo	Denominador (Metas 100%)			Concepto	Delegacione		Población Beneficiaria		
Real por Periodo	Mes 6 Junio	173				Planeado	Municipio de Querétaro		2000	
Acumulad	TOTAL	212					Real	Municipio de		173
Observaciones					Número de archivos:		2			

**GESTIÓN PARA RESULTADOS**  
**MATRIZ DE INDICADORES PARA RESULTADOS 2023**  
 Ficha Técnica y Evaluación por Indicador  
 Coordinación de Gabinete

DEPENDENCIA	SECRETARIA DE DESARROLLO SOSTENIBLE		ALINEACIÓN AL PMD						
PROGRAMA	Economía Sostenible	CLAVE PMD COMPLETA		Eje					
		03.05.02.01.04		03.00.00.00					
		Ejercicio	2023	Programa					
		Periodo	202306	03.05.00.00					
NO. DE PROGRAMA	03050000	Fecha de Evaluación	07/07/2023	Línea de Acción					
		03.05.02.00					Componente		
		03.05.02.01					Actividad		
		03.05.02.01.04					NUE Componente		
		170.0000.00							
RESUMEN NARRATIVO	IMPULSO DEL PROGRAMA DE ENTREGA DE SEMILLA.								
META CUANTITATIVA DESCRIPCIÓN	Apoyar a 750 familias dedicadas a la producción agrícola, mediante la distribución de paquete tecnológico en el Municipio de Querétaro					Meta cifras	750		
META CUALITATIVA	Incrementar la productividad agrícola mediante la dotación de semilla mejorada, y el apoyo técnico para su cultivo					Población Beneficiaria	3000		
NOMBRE DEL INDICADOR	Porcentaje de avance en el número de familias beneficiadas mediante la dotación de semilla mejorada					Variable a Medir	Familias dedicadas a la producción agrícola beneficiadas.		
MÉTODO CÁLCULO	(Cantidad de familias apoyadas mediante dotación de semilla mejorada beneficiadas / Cantidad de familias apoyadas para la dotación de semilla mejorada planeadas)*100					Tipo de Fórmula	PORCENTAJE		
Datos del indicador	Tipo de Indicador	GESTIÓN		Linea Base		Evaluación < 20 Evaluación >= 20 y < 42 Evaluación >= 42	95.2		
	Dimensión a med	EFICACIA		Parámetros de Evaluación y Resultado Semaforizado					
	Unidad de medid	Familias apoyadas mediante la dotación de semilla mejorada							
	Frecuencia de medición	TRIMESTRAL							
Datos presupuestales	Presupuesto aprobado			Medios de verificación		Reporte trimestral de familias dotadas con semilla mejorada			
	Presupuesto modificado								
	Presupuesto pagado								
	Diferencia Real pagado vs. Presupuesto aprobado								
	Diferencia Real pagado vs. Presupuesto modificado			Fuente de Financiamien	Municipal				
FECHA DE EVALUACIÓN	DESCRIPCIÓN DE LAS ACTIVIDADES EN ESTRICTA CORRELACIÓN A LA META Y AL MÉTODO DE CÁLCULO	DATOS INGRESADOS				TIPOS DE FÓRMULAS Y RESULTADOS			
		Numerador	Denominador (Meta)	Denominador (Año anterior Linea base)	Meta Integral para el efecto de evaluación	Índice	Tasa de Variación	Razón ó Promedio	Porcentaje (Cobertura, Focalización)
07/07/2023	Durante el periodo reportado se llevó a cabo la entrega de semillas al sector agrícola del Municipio de Querétaro, con una inversión de \$2,000,000.00 (dos millones de pesos 00/100 n.n.) a través de convenio de colaboración con el Colegio de Ingeniero	714	750					95.2	95.2
Tipo de Resultado	Detalle de Resultados por Periodo	Denominador (Metas 100%)			Concepto	Delegacione		Población Beneficiaria	
Real por Periodo	Mes 6 Junio	714				Planeado	FCP, SRJ		3000
Acumulad	TOTAL	714					Real	FCP	714
Observaciones						Número de archivos:		2	

**GESTIÓN PARA RESULTADOS**  
**MATRIZ DE INDICADORES PARA RESULTADOS 2023**  
 Ficha Técnica y Evaluación por Indicador  
 Coordinación de Gabinete


DEPENDENCIA	SECRETARIA DE DESARROLLO SOSTENIBLE			ALINEACIÓN AL PMD						
PROGRAMA	Economía Sostenible	CLAVE PMD COMPLETA 03.05.02.01.05			Eje	03.00.00.00				
		Ejercicio	2023		Programa	03.05.00.00				
		Periodo	202306		Línea de Acción	03.05.02.00				
NO. DE PROGRAMA	03050000	Fecha de Evaluación	07/07/2023		Componente	03.05.02.01				
					Actividad	03.05.02.01.05				
					NUE Componente	170.0000.00				
RESUMEN NARRATIVO	APOYO A LOS PRODUCTORES AGRICOLAS EN SANIDAD VEGETAL.									
META CUANTITATIVA DESCRIPCIÓN	Dotar a 900 familias con material para el control de plagas y malezas en parcelas del Municipio de Querétaro.				Meta cifras	900				
META CUALITATIVA	Mejorar las condiciones, sanitarias controlando plagas y malezas agrícolas, para el beneficio de los productores/as de éste sector del Municipio de Querétaro.				Población Beneficiaria	3600				
NOMBRE DEL INDICADOR	Porcentaje de avance en el número familias asistidas mediante el proyecto de sanidad vegetal				Variable a Medir	Familias dedicadas a la producción agrícola beneficiadas.				
MÉTODO CÁLCULO	(Cantidad de familias apoyadas con la dotación de productos agroquímicos y capacitaciones beneficiadas / Cantidad de familias apoyadas para con la dotación de productos agroquímicos y capacitaciones planeadas)*100				Tipo de Fórmula	PORCENTAJE				
Datos del indicador	Tipo de Indicador	GESTIÓN		Línea Base		Evaluación < 20 Evaluación >= 20 y < 42 Evaluación >= 42	20.89			
	Dimensión a med	EFICIENCIA		Parámetros de Evaluación y Resultado Semaforzado						
	Unidad de medid	Familias apoyadas y asistidas en materia de sanidad vegetal								
	Frecuencia de medición	TRIMESTRAL								
Datos presupuestales	Presupuesto aprobado			Medios de verificación		Reporte trimestral de familias apoyados y asistidas en materia de sanidad vegetal				
	Presupuesto modificado									
	Presupuesto pagado									
	Diferencia Real pagado vs. Presupuesto aprobado									
	Diferencia Real pagado vs. Presupuesto modificado			Fuente de Financiamien						Municipal
FECHA DE EVALUACIÓN	DESCRIPCIÓN DE LAS ACTIVIDADES EN ESTRICTA CORRELACIÓN A LA META Y AL MÉTODO DE CÁLCULO	DATOS INGRESADOS				TIPOS DE FÓRMULAS Y RESULTADOS				
		Numerador	Denominador (Meta)	Denominador (Año anterior Línea base)	Meta Integral para el efecto de evaluación	Índice	Tasa de Variación	Razón ó Promedio	Porcentaje (Cobertura, Focalización)	Porcentaje de avance
07/07/2023	Previo a la temporada de siembra, en el marco del convenio entre la Dirección de Desarrollo Rural y Agropecuario del Municipio de Querétaro y el CESAVEQ, se han llevado a cabo muestreos que corresponden a 427 hectáreas para determin	178	900					20.89	20.89	
Tipo de Resultado	Detalle de Resultados por Periodo	Denominador (Metas 100%)			Concepto	Delegacione		Población Beneficiaria		
Real por Periodo	Mes 6 Junio	178				Planeado	FCP, SRJ		3600	
Acumulad	TOTAL	188					Real	FCP, SRJ		178
Observaciones							Número de archivos:		2	

**PALACIOS KURI TANIA**


Nombre y firma del titular de la dependencia

Validación de la información

**GESTIÓN PARA RESULTADOS**  
**MATRIZ DE INDICADORES PARA RESULTADOS 2023**  
 Ficha Técnica y Evaluación por Indicador  
 Coordinación de Gabinete

DEPENDENCIA	SECRETARIA DE DESARROLLO SOSTENIBLE			ALINEACIÓN AL PMD						
PROGRAMA	Economía Sostenible	CLAVE PMD COMPLETA			Eje	03.00.00.00				
		03.05.02.01.06			Programa	03.05.00.00				
		Ejercicio	2023		Línea de Acción	03.05.02.00				
		Periodo	202306		Componente	03.05.02.01				
NO. DE PROGRAMA	03050000		Fecha de Evaluación	07/07/2023						
RESUMEN NARRATIVO	IMPULSO DEL PROGRAMA DE REHABILITACION DE CAMINOS DE SACA. (5.9)									
META CUANTITATIVA DESCRIPCIÓN	Levantamiento de 10 cédulas de validación para caminos de saca en las zonas rurales del Municipio de Querétaro, para coadyuvar en el aumento de la comercialización y traslado de producción				Meta cifras	10				
META CUALITATIVA	Mejorar las condiciones necesarias para fomentar y fortalecer el desarrollo agropecuario				Población Beneficiaria	4160				
NOMBRE DEL INDICADOR	Porcentaje de avance en el número de Levantamiento de 10 cédulas de validación para caminos de saca en las zonas rurales				Variable a Medir	Levantamiento de cédulas de validación para Caminos de Saca				
MÉTODO CÁLCULO	(Cantidad de Levantamiento de 10 cédulas de validación para caminos de saca en las zonas rurales, realizado / Cantidad Levantamiento de 10 cédulas de validación para caminos de saca en las zonas rurales, planeado)*100				Tipo de Fórmula	PORCENTAJE				
Datos del indicador	Tipo de Indicador	GESTIÓN		Línea Base		Evaluación < 20 Evaluación >= 20 y < 42 Evaluación >= 42	0			
	Dimensión a med	EFICIENCIA		Parámetros de Evaluación y Resultado Semaforizado						
	Unidad de medid	Levantamiento de cédulas de validación para caminos de saca								
	Frecuencia de medición	TRIMESTRAL								
Datos presupuestales	Presupuesto aprobado			Medios de verificación	Reporte trimestral de Levantamiento de cédulas de validación para caminos de saca					
	Presupuesto modificado									
	Presupuesto pagado									
	Diferencia Real pagado vs. Presupuesto aprobado									
	Diferencia Real pagado vs. Presupuesto modificado			Fuente de Financiamien	Municipal					
FECHA DE EVALUACIÓN	DESCRIPCIÓN DE LAS ACTIVIDADES EN ESTRICTA CORRELACIÓN A LA META Y AL MÉTODO DE CÁLCULO	DATOS INGRESADOS				TIPOS DE FÓRMULAS Y RESULTADOS				
		Numerador	Denominador (Meta)	Denominador (Año anterior Línea base)	Meta Integral para el efecto de evaluación	Índice	Tasa de Variación	Razón ó Promedio	Porcentaje (Cobertura, Focalización)	Porcentaje de avance
07/07/2023	No se ha recibido suficiencia presupuestal para el Proyecto de Infraestructura Rural (Caminos de Saca Cosecha), el cual considera Arrendamiento de Maquinaria para la rehabilitación (contratación de servicio). Durante el periodo de abril a junio	0	10					0	0	
Tipo de Resultado	Detalle de Resultados por Periodo	Denominador (Metas 100%)			Concepto	Delegacione		Población Beneficiaria		
Real por Periodo	Mes 6 Junio	0				Planeado	FCP, SRJ		4160	
Acumulad	TOTAL	0					Real	FCP, SRJ		0
Observaciones					Número de archivos:		2			

**GESTIÓN PARA RESULTADOS**  
**MATRIZ DE INDICADORES PARA RESULTADOS 2023**  
 Ficha Técnica y Evaluación por Indicador  
 Coordinación de Gabinete


DEPENDENCIA	SECRETARIA DE DESARROLLO SOSTENIBLE			ALINEACIÓN AL PMD						
PROGRAMA	Economía Sostenible	CLAVE PMD COMPLETA			Eje	03.00.00.00				
		03.05.02.01.07			Programa	03.05.00.00				
		Ejercicio	2023		Línea de Acción	03.05.02.00				
		Periodo	202306		Componente	03.05.02.01				
NO. DE PROGRAMA	03050000		Fecha de Evaluación	07/07/2023						
RESUMEN NARRATIVO	CONTRIBUCION AL PROGRAMA DE MUNICIPALIZADO. (5.9)									
META CUANTITATIVA DESCRIPCIÓN	Beneficiar a 500 familias con la gestión de entrega de apoyos agropecuarios del Municipio de Querétaro				Meta cifras	500				
META CUALITATIVA	Apoyar en el mejoramiento de la calidad de vida de los productores/as agropecuarios del Municipio de Querétaro				Población Beneficiaria	2000				
NOMBRE DEL INDICADOR	Porcentaje de avance en el número de familias beneficiadas con la gestión de proyectos productivos gestionados y la entrega de apoyos a los productores/as agropecuarios del Municipio de Querétaro				Variable a Medir	Familias que cuenten con el Programa Municipalizado beneficiadas				
MÉTODO CÁLCULO	(Cantidad de familias apoyadas con la gestión de entrega de apoyos agropecuarios beneficiadas / Cantidad de familias apoyadas con la gestión de entrega de apoyos agropecuarios planeadas)*100				Tipo de Fórmula	PORCENTAJE				
Datos del indicador	Tipo de Indicador	GESTIÓN		Línea Base		Evaluación < 20 Evaluación >= 20 y < 42 Evaluación >= 42	0			
	Dimensión a med	EFICIENCIA		Parámetros de Evaluación y Resultado Semaforzado						
	Unidad de medid	Familias apoyadas con la gestión de proyectos productivos y entrega de apo								
	Frecuencia de medición	TRIMESTRAL								
Datos presupuestales	Presupuesto aprobado			Medios de verificación		Reporte trimestral de familias beneficiadas con la gestión de proyectos productivos gestionados y apoyos entregados				
	Presupuesto modificado									
	Presupuesto pagado									
	Diferencia Real pagado vs. Presupuesto aprobado									
	Diferencia Real pagado vs. Presupuesto modificado			Fuente de Financiamien	Municipal					
FECHA DE EVALUACIÓN	DESCRIPCIÓN DE LAS ACTIVIDADES EN ESTRICTA CORRELACIÓN A LA META Y AL MÉTODO DE CÁLCULO	DATOS INGRESADOS				TIPOS DE FÓRMULAS Y RESULTADOS				
		Numerador	Denominador (Meta)	Denominador (Año anterior Línea base)	Meta Integral para el efecto de evaluación	Índice	Tasa de Variación	Razón ó Promedio	Porcentaje (Cobertura, Focalización)	Porcentaje de avance
07/07/2023	Durante el periodo reportado (Abril-Junio) no se reportan avances toda vez que el programa "Impulso al Desarrollo Rural en Concurrencia con el Municipio de Querétaro (Municipalizado 2023)" está programado para su ejecución a partir del m	0	500					0	0	
Tipo de Resultado	Detalle de Resultados por Periodo	Denominador (Metas 100%)			Concepto	Delegacione		Población Beneficiaria		
Real por Periodo	Mes 6 Junio	0				Planeado	FCP, SRJ		2000	
Acumulad	TOTAL	0					Real	FCP,SRJ		0
Observaciones					Número de archivos:		2			

**PALACIOS KURI TANIA**


Nombre y firma del titular de la dependencia

Validación de la información


GESTIÓN PARA RESULTADOS  
 MATRIZ DE INDICADORES PARA RESULTADOS 2023  
 Ficha Técnica y Evaluación por Indicador  
 Coordinación de Gabinete

DEPENDENCIA	SECRETARIA DE DESARROLLO SOSTENIBLE			ALINEACIÓN AL PMD						
PROGRAMA	Economía Sostenible	CLAVE PMD COMPLETA 03.05.02.01.09			Eje	03.00.00.00				
		Ejercicio	2023		Programa	03.05.00.00				
		Periodo	202306		Línea de Acción	03.05.02.00				
NO. DE PROGRAMA	03050000	Fecha de Evaluación	07/07/2023		Componente	03.05.02.01				
					Actividad	03.05.02.01.09				
					NUE Componente	170.0000.00				
RESUMEN NARRATIVO	IMPULSO DEL PROGRAMA "POLINIZA QUERÉTARO". ( 7.8)									
META CUANTITATIVA DESCRIPCIÓN	Apoyar al 100% familias de productores apícolas del Municipio de Querétaro con la entrega de equipo, nutrición, genética, tratamientos medicinales, equipamiento, capacitación y asistencia técnica para colmenas				Meta cifras	100%				
META CUALITATIVA	Fortalecer la apicultura en favor de la polinización a través de la conservación de las abejas.				Población Beneficiaria	140				
NOMBRE DEL INDICADOR	Porcentaje de avance en familias beneficiadas dedicadas a la apicultura en el Municipio de Querétaro				Variable a Medir	Número de familias dedicadas a la Apicultura				
MÉTODO CÁLCULO	(Número de familias dedicadas a la apicultura beneficiadas / Número de familias dedicadas a la apicultura planeados)*100				Tipo de Fórmula	PORCENTAJE				
Datos del indicador	Tipo de Indicador	GESTIÓN		Línea Base		<div style="display: flex; align-items: center; justify-content: center;"> <div style="width: 20px; height: 20px; background-color: red; margin-right: 5px;"></div> <span style="font-size: 8px;">Evaluación &lt; 20</span>  <div style="width: 20px; height: 20px; background-color: yellow; margin-right: 5px;"></div> <span style="font-size: 8px;">Evaluación &gt;= 20 y &lt; 42</span>  <div style="width: 20px; height: 20px; background-color: green; margin-right: 5px;"></div> <span style="font-size: 8px;">Evaluación &gt;= 42</span> </div>	100			
	Dimensión a med	EFICIENCIA		Parámetros de Evaluación y Resultado Semaforizado						
	Unidad de medid	Familias dedicadas a la apicultura.								
	Frecuencia de medición	TRIMESTRAL								
Datos presupuestales	Presupuesto aprobado			Medios de verificación		Reporte trimestral de familias beneficiadas				
	Presupuesto modificado									
	Presupuesto pagado									
	Diferencia Real pagado vs. Presupuesto aprobado									
	Diferencia Real pagado vs. Presupuesto modificado			Fuente de Financiamien						Municipal
FECHA DE EVALUACIÓN	DESCRIPCIÓN DE LAS ACTIVIDADES EN ESTRICTA CORRELACIÓN A LA META Y AL MÉTODO DE CÁLCULO	DATOS INGRESADOS				TIPOS DE FÓRMULAS Y RESULTADOS				
		Numerador	Denominador (Meta)	Denominador (Año anterior Línea base)	Meta Integral para el efecto de evaluación	Índice	Tasa de Variación	Razón ó Promedio	Porcentaje (Cobertura, Focalización)	Porcentaje de avance
07/07/2023	En este trimestre se apoyaron 23 familias, de las cuales son:16 hombre y 7 mujeres. El apoyo consistió en la entrega de azúcar (Alimento Energético)	23	23					100	100	
Tipo de Resultado	Detalle de Resultados por Periodo	Denominador (Metas 100%)			Concepto	Delegacione		Población Beneficiaria		
Real por Periodo	Mes 6 Junio	23	23			Planeado	FCP, SRJ		140	
Acumulad	TOTAL	27	27							
Observaciones					Real	FCP, SRJ		23		
					Número de archivos:		2			


**GESTIÓN PARA RESULTADOS**  
**MATRIZ DE INDICADORES PARA RESULTADOS 2023**  
 Ficha Técnica y Evaluación por Indicador  
 Coordinación de Gabinete

DEPENDENCIA	SECRETARIA DE DESARROLLO SOSTENIBLE			ALINEACIÓN AL PMD						
PROGRAMA	Economía Sostenible	CLAVE PMD COMPLETA			Eje	03.00.00.00				
		03.05.02.01.10			Programa	03.05.00.00				
		Ejercicio	2023		Línea de Acción	03.05.02.00				
		Periodo	202306		Componente	03.05.02.01				
NO. DE PROGRAMA	03050000		Fecha de Evaluación	07/07/2023						
RESUMEN NARRATIVO	IMPULSO DEL PROGRAMA DE REHABILITACION DE BORDOS. (8.4 Y 5.9)									
META CUANTITATIVA DESCRIPCIÓN	Rehabilitar y/o Monitorear 2 cuerpos de agua rurales				Meta cifras	2				
META CUALITATIVA	Monitorear y/o rehabilitar para mejorar la condición actual de los cuerpos de agua agropecuarios, incrementando la capacidad de captación pluvial , asegurando el abasto del vital líquido para la actividad agropecuaria				Población Beneficiaria	1000				
NOMBRE DEL INDICADOR	Porcentaje de avance en el número de cuerpos de agua rurales rehabilitados y/o monitoreados				Variable a Medir	Cuerpos de agua rurales rehabilitados y/o monitoreados				
MÉTODO CÁLCULO	(Cantidad de cuerpos de agua rurales rehabilitados y/o monitoreados realizados/ Cantidad de cuerpos de agua rurales rehabilitados y/o monitoreados planeados)*100				Tipo de Fórmula	PORCENTAJE				
Datos del indicador	Tipo de Indicador	GESTIÓN		Línea Base		Evaluación < 20 Evaluación >= 20 y < 42 Evaluación >= 42	125			
	Dimensión a med	EFICIENCIA		Parámetros de Evaluación y Resultado Semaforizado						
	Unidad de medid	Cuerpos de agua y/o rehabilitados monitoreados								
	Frecuencia de medición	TRIMESTRAL								
Datos presupuestales	Presupuesto aprobado			Medios de verificación		Reporte trimestral de cuerpos de agua rurales rehabilitados y/o monitoreados				
	Presupuesto modificado									
	Presupuesto pagado									
	Diferencia Real pagado vs. Presupuesto aprobado									
	Diferencia Real pagado vs. Presupuesto modificado			Fuente de Financiamien					Municipal	
FECHA DE EVALUACIÓN	DESCRIPCIÓN DE LAS ACTIVIDADES EN ESTRICTA CORRELACIÓN A LA META Y AL MÉTODO DE CÁLCULO	DATOS INGRESADOS				TIPOS DE FÓRMULAS Y RESULTADOS				
		Numerador	Denominador (Meta)	Denominador (Año anterior Línea base)	Meta Integral para el efecto de evaluación	Índice	Tasa de Variación	Razón ó Promedio	Porcentaje (Cobertura, Focalización)	Porcentaje de avance
07/07/2023	En conjunto con la Dirección de Inspección de Obras, se llevó a cabo la recepción de la obra Dique de Contención, el cual se ubica aguas abajo del cause del bordo El Cuate 2. Durante el mes de mayo se realizó el monitoreo del porcentaje de almacenaje de	10	2					125	125	
Tipo de Resultado	Detalle de Resultados por Periodo	Denominador (Metas 100%)			Concepto	Delegacione		Población Beneficiaria		
Real por Periodo	Mes 6 Junio	10				Planeado	FCP, SRJ		1000	
Acumulad	TOTAL	10					Real	FCP, SRJ		1000
Observaciones					Número de archivos:		2			

**GESTIÓN PARA RESULTADOS**  
**MATRIZ DE INDICADORES PARA RESULTADOS 2023**  
 Ficha Técnica y Evaluación por Indicador  
 Coordinación de Gabinete

DEPENDENCIA	SECRETARIA DE DESARROLLO SOSTENIBLE			ALINEACIÓN AL PMD						
PROGRAMA	Economía Sostenible	CLAVE PMD COMPLETA			Eje	03.00.00.00				
		03.05.02.01.11			Programa	03.05.00.00				
		Ejercicio	2023		Línea de Acción	03.05.02.00				
		Periodo	202306		Componente	03.05.02.01				
NO. DE PROGRAMA	03050000		Fecha de Evaluación	07/07/2023						
RESUMEN NARRATIVO	IMPULSO DEL PROGRAMA DE SANIDAD ACUICOLA EN CUERPOS DE AGUA Y/O UNIDADES DE PRODUCCION ACUICOLAS.									
META CUANTITATIVA DESCRIPCIÓN	Llevar a cabo 10 diagnósticos de cuerpos de agua y/o unidades de producción acuícolas en el municipio.				Meta cifras	10				
META CUALITATIVA	Incrementar la siembra de peces para la autosuficiencia alimentaria, beneficiando a las comunidades rurales del municipio de Querétaro				Población Beneficiaria	5000				
NOMBRE DEL INDICADOR	Porcentaje de avance en el número de cuerpos de agua y/o unidades de producción acuícolas diagnosticadas.				Variable a Medir	Diagnósticos de cuerpos de agua y/o unidades de producción acuícolas				
MÉTODO CÁLCULO	(Cantidad de diagnósticos de cuerpos de agua y/o unidades de producción acuícolas / Cantidad de cuerpos de agua rurales planeados)*100				Tipo de Fórmula	PORCENTAJE				
Datos del indicador	Tipo de Indicador	GESTIÓN		Línea Base		Evaluación < 20 Evaluación >= 20 y < 42 Evaluación >= 42	10			
	Dimensión a med	EFICIENCIA		Parámetros de Evaluación y Resultado Semaforizado						
	Unidad de medid	Diagnósticos de cuerpos de agua y/o unidades de producción acuícolas.								
	Frecuencia de medición	TRIMESTRAL								
Datos presupuestales	Presupuesto aprobado			Medios de verificación		Reporte trimestral de diagnósticos a bordos realizados.				
	Presupuesto modificado									
	Presupuesto pagado									
	Diferencia Real pagado vs. Presupuesto aprobado									
	Diferencia Real pagado vs. Presupuesto modificado			Fuente de Financiamien	Municipal					
FECHA DE EVALUACIÓN	DESCRIPCIÓN DE LAS ACTIVIDADES EN ESTRICTA CORRELACIÓN A LA META Y AL MÉTODO DE CÁLCULO	DATOS INGRESADOS				TIPOS DE FÓRMULAS Y RESULTADOS				
		Numerador	Denominador (Meta)	Denominador anterior (Línea base)	Meta Integral para el efecto de evaluación	Índice	Tasa de Variación	Razón ó Promedio	Porcentaje (Cobertura, Focalización)	Porcentaje de avance
07/07/2023	No se ha recibido suficiencia presupuestal para el proyecto Piscicultura (CESAQRO), el cual considera genrear un convenio de participación con el Comité Estatal de Sanidad Acuicola de Querétaro A.C. Sin embargo, en colaboración con el CICATA qu	1	10					10	10	
Tipo de Resultado	Detalle de Resultados por Periodo	Denominador (Metas 100%)			Concepto	Delegacione		Población Beneficiaria		
Real por Periodo	Mes 6 Junio	1				Planeado	FCP, SRJ		5000	
Acumulad	TOTAL	1					Real	SRJ	1	
Observaciones					Número de archivos:		2			


**GESTIÓN PARA RESULTADOS**  
**MATRIZ DE INDICADORES PARA RESULTADOS 2023**  
 Ficha Técnica y Evaluación por Indicador  
 Coordinación de Gabinete

DEPENDENCIA	SECRETARIA DE TURISMO				ALINEACIÓN AL PMD					
PROGRAMA	Economía Sostenible	CLAVE PMD COMPLETA			Eje	03.00.00.00				
		03.05.03.01			Programa	03.05.00.00				
		Ejercicio	2023		Línea de Acción	03.05.03.00				
		Periodo	202306		Componente	03.05.03.01				
NO. DE PROGRAMA	03050000		Fecha de Evaluación	07/07/2023						
RESUMEN NARRATIVO	Promoción y Difusión del Sector Turístico Implementado									
META CUANTITATIVA DESCRIPCIÓN	Implementar 5 actividades en la Secretaría de Turismo del Municipio de Querétaro para la Promoción y Difusión del Sector Turístico				Meta cifras	5				
META CUALITATIVA	Mejorar la promoción y posicionamiento del Municipio de Querétaro, para ofrecer a los visitantes un destino turístico competitivo y de calidad				Población Beneficiaria	499,506 mujeres y 492,917 hombres				
NOMBRE DEL INDICADOR	Porcentaje de actividades implementadas de la Secretaría de Turismo del Municipio de Querétaro para la promoción y difusión del Sector Turístico				Variable a Medir	Actividades de Promoción y Difusión del Sector Turístico Imp				
MÉTODO CÁLCULO	(Cantidad de actividades de la Secretaria de Turismo del Municipio de Querétaro para la promoción y difusión del Sector Turístico implementadas / Cantidad de actividades de la Secretaria de Turismo del Municipio de Querétaro para la promoción y difusión del Sector Turístico proyectadas				Tipo de Fórmula	PORCENTAJE				
Datos del indicador	Tipo de Indicador	GESTIÓN		Línea Base		Evaluación < 20 Evaluación >= 20 y < 42 Evaluación >= 42	70.6			
	Dimensión a med	EFICACIA		Parámetros de Evaluación y Resultado Semaforzado						
	Unidad de medid	Actividades de la Secretaria de Turismo del Municipio de Querétaro para la promoción								
	Frecuencia de medición	TRIMESTRAL								
Datos presupuestales	Presupuesto aprobado	\$0.00		Medios de verificación	Reporte trimestral de evaluación y evidencias de las actividades realizadas de la Secretaria de Turismo del Municipio de Querétaro para la Promoción y Difusión del Sector Turístico					
	Presupuesto modificado	\$142,386,881.21								
	Presupuesto pagado	\$5,039,153.17								
	Diferencia Real pagado vs. Presupuesto aprobado	-\$5,039,153.17	0%							
	Diferencia Real pagado vs. Presupuesto modificado	\$137,347,728.04	2825.61%		Fuente de Financiamien	Municipal				
FECHA DE EVALUACIÓN	DESCRIPCIÓN DE LAS ACTIVIDADES EN ESTRICTA CORRELACIÓN A LA META Y AL MÉTODO DE CÁLCULO	DATOS INGRESADOS				TIPOS DE FÓRMULAS Y RESULTADOS				
		Numerador	Denominador (Meta)	Denominador (Año anterior Línea base)	Meta Integral para el efecto de evaluación	Índice	Tasa de Variación	Razón ó Promedio	Porcentaje (Cobertura, Focalización)	Porcentaje de avance
07/07/2023	Durante el trimestre abril a junio se tuvo un avance de 2.73 en la implementación de las 5 Actividades de Promoción y Sifusion del Sector Turístico	2.73	5					70.6	70.6	
Tipo de Resultado	Detalle de Resultados por Periodo	Denominador (Metas 100%)			Concepto	Delegacione		Población Beneficiaria		
Real por Periodo	Mes 6 Junio	2.73				Planeado	Municipio de Querétaro	499,506 mujeres y 492,917 hombres		
Acumulad	TOTAL	3.53								
Observaciones					Real	Municipio de	499,506 mujeres y			
					Número de archivos:		2			


GESTIÓN PARA RESULTADOS  
 MATRIZ DE INDICADORES PARA RESULTADOS 2023  
 Ficha Técnica y Evaluación por Indicador  
 Coordinación de Gabinete

DEPENDENCIA	SECRETARIA DE TURISMO				ALINEACIÓN AL PMD					
PROGRAMA	Economía Sostenible	CLAVE PMD COMPLETA 03.05.03.01.02			Eje	03.00.00.00				
		Ejercicio	2023		Programa	03.05.00.00				
		Periodo	202306		Línea de Acción	03.05.03.00				
NO. DE PROGRAMA	03050000	Fecha de Evaluación	06/07/2023		Componente	03.05.03.01				
					Actividad	03.05.03.01.02				
					NUE Componente	440.0000.00				
RESUMEN NARRATIVO	REALIZACION DE EVENTOS QUE PROMUEVAN A QUERÉTARO CIUDAD									
META CUANTITATIVA DESCRIPCIÓN	Realizar 4 eventos que promuevan a Querétaro Ciudad				Meta cifras	4				
META CUALITATIVA	Incrementar el número de visitantes, la estadia promedio, la oferta turística y la derrama económica en el Municipio de Querétaro				Población Beneficiaria	350,000 hombres y mujeres				
NOMBRE DEL INDICADOR	Porcentaje de eventos realizados que promuevan a Querétaro Ciudad				Variable a Medir	Eventos que promuevan a Querétaro Ciudad rea				
MÉTODO CÁLCULO	(Número de eventos que promuevan a Querétaro Ciudad realizados / Cantidad de eventos que promuevan a Querétaro Ciudad proyectados)*100				Tipo de Fórmula	PORCENTAJE				
Datos del indicador	Tipo de Indicador	GESTIÓN		Linea Base		<div style="display: flex; align-items: center; justify-content: center;"> <div style="width: 20px; height: 20px; background-color: red; margin-right: 5px;"></div> <div style="width: 20px; height: 20px; background-color: yellow; margin-right: 5px;"></div> <div style="width: 20px; height: 20px; background-color: green; margin-right: 5px;"></div> <div style="margin-left: 10px;">88.25</div> <div style="width: 20px; height: 20px; background-color: green; margin-left: 10px; border-radius: 50%;"></div> </div>				
	Dimensión a med	EFICACIA		Parámetros de Evaluación y Resultado Semaforzado						
	Unidad de medid	Eventos que promuevan a Querétaro Ciudad								
	Frecuencia de medición	TRIMESTRAL								
Datos presupuestales	Presupuesto aprobado			Medios de verificación	Reporte trimestral de evidencias de eventos realizados que promuevan a Querétaro Ciudad					
	Presupuesto modificado									
	Presupuesto pagado									
	Diferencia Real pagado vs. Presupuesto aprobado									
	Diferencia Real pagado vs. Presupuesto modificado			Fuente de Financiamien	Municipal					
FECHA DE EVALUACIÓN	DESCRIPCIÓN DE LAS ACTIVIDADES EN ESTRICTA CORRELACIÓN A LA META Y AL MÉTODO DE CÁLCULO	DATOS INGRESADOS				TIPOS DE FÓRMULAS Y RESULTADOS				
		Numerador	Denominador (Meta)	Denominador (Año anterior Linea base)	Meta Integral para el efecto de evaluación	Índice	Tasa de Variación	Razón ó Promedio	Porcentaje (Cobertura, Focalización)	Porcentaje de avance
06/07/2023	Durante el trimestre abril-julio, se realizaron tuvo un avance de 3.53 eventos que promovieron a Querétaro Ciudad	3.53	4					88.25	88.25	
Tipo de Resultado	Detalle de Resultados por Periodo	Denominador (Metas 100%)			Concepto	Delegacione		Población Beneficiaria		
Real por Periodo	Mes 6 Junio	3.53				Planeado	Municipio de Querétaro		350,000 hombres y mujeres	
Acumulad	TOTAL	3.53					Real	Municipio de		535 mil mujeres y
Observaciones					Número de archivos:		3			


**GESTIÓN PARA RESULTADOS**  
**MATRIZ DE INDICADORES PARA RESULTADOS 2023**  
 Ficha Técnica y Evaluación por Indicador  
 Coordinación de Gabinete

DEPENDENCIA	SECRETARIA DE TURISMO				ALINEACIÓN AL PMD					
PROGRAMA	Economía Sostenible	CLAVE PMD COMPLETA			Eje	03.00.00.00				
		03.05.03.01.05			Programa	03.05.00.00				
		Ejercicio	2023		Línea de Acción	03.05.03.00				
		Periodo	202306		Componente	03.05.03.01				
NO. DE PROGRAMA	03050000		Fecha de Evaluación	06/07/2023						
RESUMEN NARRATIVO	GENERACION DE CONTENIDOS TURISTICOS PARA PROMOCION DIGITAL									
META CUANTITATIVA DESCRIPCIÓN	Generar 650 contenidos turísticos para promoción digital				Meta cifras	650				
META CUALITATIVA	Aumentar e impulsar la promoción y posicionamiento de los productos y servicios turísticos del Municipio de Querétaro, para atraer visitantes locales, nacionales e internacionales.				Población Beneficiaria	499,506 mujeres y 492,917 hombres				
NOMBRE DEL INDICADOR	Porcentaje de contenidos turísticos generados para promoción digital				Variable a Medir	Contenidos turísticos para promoción digital generados				
MÉTODO CÁLCULO	(Cantidad de contenidos turísticos para promoción digital generados / Cantidad de contenidos turísticos para promoción digital proyectados)*100				Tipo de Fórmula	PORCENTAJE				
Datos del indicador	Tipo de Indicador	GESTIÓN		Línea Base		Evaluación < 20 Evaluación >= 20 y < 42 Evaluación >= 42	71.54			
	Dimensión a med	EFICACIA		Parámetros de Evaluación y Resultado Semaforzado						
	Unidad de medid	Contenidos turísticos para promoción digital								
	Frecuencia de medición	TRIMESTRAL								
Datos presupuestales	Presupuesto aprobado			Medios de verificación	Reporte trimestral de evaluación y evidencia de contenidos turísticos generados para promoción digital					
	Presupuesto modificado									
	Presupuesto pagado									
	Diferencia Real pagado vs. Presupuesto aprobado									
	Diferencia Real pagado vs. Presupuesto modificado			Fuente de Financiamien	Municipal					
FECHA DE EVALUACIÓN	DESCRIPCIÓN DE LAS ACTIVIDADES EN ESTRICTA CORRELACIÓN A LA META Y AL MÉTODO DE CÁLCULO	DATOS INGRESADOS				TIPOS DE FÓRMULAS Y RESULTADOS				
		Numerador	Denominador (Meta)	Denominador (Año anterior Línea base)	Meta Integral para el efecto de evaluación	Índice	Tasa de Variación	Razón ó Promedio	Porcentaje (Cobertura, Focalización)	Porcentaje de avance
06/07/2023	Durante el periodo abril-junio 2023 se generaron 290 contenidos turísticos para promoción digital	290	650					71.54	71.54	
Tipo de Resultado	Detalle de Resultados por Periodo	Denominador (Metas 100%)			Concepto	Delegacione		Población Beneficiaria		
Real por Periodo	Mes 6 Junio	290				Planeado	Municipio de Querétaro	499,506 mujeres y 492,917 hombres		
Acumulad	TOTAL	465								
Observaciones					Real	Municipio de	535 mil mujeres y			
					Número de archivos:		2			


**GESTIÓN PARA RESULTADOS**  
**MATRIZ DE INDICADORES PARA RESULTADOS 2023**  
 Ficha Técnica y Evaluación por Indicador  
 Coordinación de Gabinete

DEPENDENCIA	SECRETARIA DE TURISMO				ALINEACIÓN AL PMD					
PROGRAMA	Economía Sostenible	CLAVE PMD COMPLETA 03.05.03.01.06			Eje	03.00.00.00				
		Ejercicio	2023		Programa	03.05.00.00				
		Periodo	202306		Línea de Acción	03.05.03.00				
NO. DE PROGRAMA	03050000		Fecha de Evaluación	06/07/2023		Componente	03.05.03.01			
						Actividad	03.05.03.01.06			
						NUE Componente	440.0000.00			
RESUMEN NARRATIVO	GENERACION DE HERRAMIENTAS DE PROMOCION TURISTICA									
META CUANTITATIVA DESCRIPCIÓN	Generar 5 herramientas de promoción turística					Meta cifras	5			
META CUALITATIVA	Aumentar e impulsar la promoción y posicionamiento de los productos y servicios turísticos del Municipio de Querétaro, para atraer visitantes locales, nacionales e internacionales.					Población Beneficiaria	44,000 hombres y mujeres			
NOMBRE DEL INDICADOR	Porcentaje de herramientas de promoción turística generadas					Variable a Medir	Herramientas de promoción turística generadas			
MÉTODO CÁLCULO	(Cantidad herramientas de promoción turística generadas / Cantidad de herramientas de promoción turística proyectadas)*100					Tipo de Fórmula	PORCENTAJE			
Datos del indicador	Tipo de Indicador	GESTIÓN		Línea Base		Evaluación < 20 Evaluación >= 20 y < 42 Evaluación >= 42	100			
	Dimensión a med	EFICACIA		Parámetros de						
	Unidad de medid	Herramientas de promoción turística		Evaluación y Resultado Semaforizado						
	Frecuencia de medición	TRIMESTRAL								
Datos presupuestales	Presupuesto aprobado			Medios de verificación		Reporte trimestral de evaluación y evidencia de las herramientas generadas para la Promoción Turística.				
	Presupuesto modificado									
	Presupuesto pagado									
	Diferencia Real pagado vs. Presupuesto aprobado									
	Diferencia Real pagado vs. Presupuesto modificado			Fuente de Financiamien						
FECHA DE EVALUACIÓN	DESCRIPCIÓN DE LAS ACTIVIDADES EN ESTRICTA CORRELACIÓN A LA META Y AL MÉTODO DE CÁLCULO	DATOS INGRESADOS				TIPOS DE FÓRMULAS Y RESULTADOS				
		Numerador	Denominador (Meta)	Denominador (Año anterior Línea base)	Meta Integral para el efecto de evaluación	Índice	Tasa de Variación	Razón ó Promedio	Porcentaje (Cobertura, Focalización)	Porcentaje de avance
06/07/2023	Durante el periodo abril - junio de 2023 se generaron 5 herramientas de promoción turística	5	5					100	100	
Tipo de Resultado	Detalle de Resultados por Periodo			Denominador (Metas 100%)		Concepto	Delegacione		Población Beneficiaria	
Real por Periodo	Mes 6 Junio	5			Planeado	Municipio de Querétaro	44,000 hombres y mujeres			
Acumulad	TOTAL	5					Real	Municipio de	535 mil mujeres y	
Observaciones						Número de archivos:		2		


**GESTIÓN PARA RESULTADOS**  
**MATRIZ DE INDICADORES PARA RESULTADOS 2023**  
 Ficha Técnica y Evaluación por Indicador  
 Coordinación de Gabinete

DEPENDENCIA	SECRETARIA DE TURISMO			ALINEACIÓN AL PMD						
PROGRAMA	Economía Sostenible	CLAVE PMD COMPLETA 03.05.03.01.07			Eje	03.00.00.00				
		Ejercicio	2023		Programa	03.05.00.00				
		Periodo	202306		Línea de Acción	03.05.03.00				
NO. DE PROGRAMA	03050000	Fecha de Evaluación	07/07/2023		Componente	03.05.03.01				
					Actividad	03.05.03.01.07				
					NUE Componente	440.0000.00				
RESUMEN NARRATIVO	REALIZACION DE CAPACITACIONES PARA MEJORAR LA ATENCION AL TURISTA									
META CUANTITATIVA DESCRIPCIÓN	Realizar 24 sesiones capacitaciones para la profesionalización del sector turístico				Meta cifras	24				
META CUALITATIVA	Incrementar el número de prestadores de servicios turísticos capacitados para mejorar la atención de los turistas				Población Beneficiaria	1,000 hombres y mujeres				
NOMBRE DEL INDICADOR	Porcentaje de sesiones de capacitación realizadas para mejorar la atención al turista				Variable a Medir	Sesiones de capacitaciones para la profesionalización d				
MÉTODO CÁLCULO	(Número de capacitaciones para mejorar la atención al turista realizados / Cantidad de capacitaciones para mejorar la atención al turista proyectadas)*100				Tipo de Fórmula	PORCENTAJE				
Datos del indicador	Tipo de Indicador	GESTIÓN		Línea Base		Evaluación < 20 Evaluación >= 20 y < 42 Evaluación >= 42	58.33			
	Dimensión a med	EFICACIA		Parámetros de Evaluación y Resultado Semaforizado						
	Unidad de medid	Capacitaciones para mejorar la atención al turista								
	Frecuencia de medición	TRIMESTRAL								
Datos presupuestales	Presupuesto aprobado			Medios de verificación	Reporte trimestral de evaluación, listas de asistencia y evidencia de Capacitaciones realizadas para mejorar la atención al turista					
	Presupuesto modificado									
	Presupuesto pagado									
	Diferencia Real pagado vs. Presupuesto aprobado									
	Diferencia Real pagado vs. Presupuesto modificado			Fuente de Financiamien	Municipal					
FECHA DE EVALUACIÓN	DESCRIPCIÓN DE LAS ACTIVIDADES EN ESTRICTA CORRELACIÓN A LA META Y AL MÉTODO DE CÁLCULO	DATOS INGRESADOS				TIPOS DE FÓRMULAS Y RESULTADOS				
		Numerador	Denominador (Meta)	Denominador (Año anterior Línea base)	Meta Integral para el efecto de evaluación	Índice	Tasa de Variación	Razón ó Promedio	Porcentaje (Cobertura, Focalización)	Porcentaje de avance
07/07/2023	Durante el trimestre que se reporta, se realizaron 7 sesiones de capacitación para prestadores de servicios turísticos (a dueños de establecimientos, gerentes, directores de departamento y personal operativo) en materia de liderazgo, creación de experienc	7	24					58.33	58.33	
Tipo de Resultado	Detalle de Resultados por Periodo	Denominador (Metas 100%)			Concepto	Delegacione		Población Beneficiaria		
Real por Periodo	Mes 6 Junio	7				Planeado	Municipio de Querétaro	1,000 hombres y mujeres		
Acumulad	TOTAL	14								
Observaciones					Real	Municipio de	653 beneficiarios			
					Número de archivos:		2			


**GESTIÓN PARA RESULTADOS**  
**MATRIZ DE INDICADORES PARA RESULTADOS 2023**  
 Ficha Técnica y Evaluación por Indicador  
 Coordinación de Gabinete

DEPENDENCIA	SECRETARIA DE TURISMO			ALINEACIÓN AL PMD						
PROGRAMA	Economía Sostenible	CLAVE PMD COMPLETA			Eje	03.00.00.00				
		03.05.03.01.08			Programa	03.05.00.00				
		Ejercicio	2023		Línea de Acción	03.05.03.00				
		Periodo	202306		Componente	03.05.03.01				
NO. DE PROGRAMA	03050000		Fecha de Evaluación	06/07/2023						
RESUMEN NARRATIVO	IMPULSO A PROYECTOS Y PRODUCTOS COMPLEMENTARIOS PARA EL SECTOR TURISTICO									
META CUANTITATIVA DESCRIPCIÓN	Impulsar 8 proyectos y/o productos complementarios para el Sector Turístico				Meta cifras	8				
META CUALITATIVA	Incrementar el número de visitantes, la estadia promedio, la oferta turística y la derrama económica en el Municipio de Querétaro				Población Beneficiaria	4000 hombres y mujeres				
NOMBRE DEL INDICADOR	Porcentaje de proyectos y productos complementarios impulsados para el Sector Turístico				Variable a Medir	Proyectos y productos complementarios para el Sector Turístico				
MÉTODO CÁLCULO	(Número de proyectos y productos complementarios para el Sector Turístico impulsados / Cantidad de proyectos y productos complementarios impulsados para el Sector Turístico proyectados)*100				Tipo de Fórmula	PORCENTAJE				
Datos del indicador	Tipo de Indicador	GESTIÓN		Linea Base		Evaluación < 20 Evaluación >= 20 y < 42 Evaluación >= 42	37.5			
	Dimensión a med	EFICACIA		Parámetros de Evaluación y Resultado Semaforizado						
	Unidad de medid	Proyectos y productos complementarios para el Sector Turístico								
	Frecuencia de medición	TRIMESTRAL								
Datos presupuestales	Presupuesto aprobado			Medios de verificación		Reporte trimestral de evidencias de proyectos y productos complementarios para el sector turístico impulsados				
	Presupuesto modificado									
	Presupuesto pagado									
	Diferencia Real pagado vs. Presupuesto aprobado									
	Diferencia Real pagado vs. Presupuesto modificado			Fuente de Financiamien	Municipal					
FECHA DE EVALUACIÓN	DESCRIPCIÓN DE LAS ACTIVIDADES EN ESTRICTA CORRELACIÓN A LA META Y AL MÉTODO DE CÁLCULO	DATOS INGRESADOS				TIPOS DE FÓRMULAS Y RESULTADOS				
		Numerador	Denominador (Meta)	Denominador (Año anterior Linea base)	Meta Integral para el efecto de evaluación	Índice	Tasa de Variación	Razón ó Promedio	Porcentaje (Cobertura, Focalización)	Porcentaje de avance
06/07/2023	Durante el periodo abril - junio 2023 se dio seguimiento al proyecto de "Ciudades Patrimonio, Ruta Wellnes"	1	8					37.5	37.5	
Tipo de Resultado	Detalle de Resultados por Periodo			Denominador (Metas 100%)		Concepto	Delegacione		Población Beneficiaria	
Real por Periodo	Mes 6 Junio	1			Planeado	Municipio de Querétaro		4000 hombres y mujeres		
Acumulad	TOTAL	3				Real	Municipio de		13 mujeres y 7 ho	
Observaciones						Número de archivos:		2		

**GESTIÓN PARA RESULTADOS**  
**MATRIZ DE INDICADORES PARA RESULTADOS 2023**  
 Ficha Técnica y Evaluación por Indicador  
 Coordinación de Gabinete

DEPENDENCIA	SECRETARIA DE DESARROLLO HUMANO Y SOCIAL				ALINEACIÓN AL PMD					
PROGRAMA	Economía Sostenible	CLAVE PMD COMPLETA			Eje	03.00.00.00				
		03.05.05.01			Programa	03.05.00.00				
		Ejercicio	2023		Línea de Acción	03.05.05.00				
		Periodo	202306		Componente	03.05.05.01				
NO. DE PROGRAMA	03050000		Fecha de Evaluación	06/07/2023						
RESUMEN NARRATIVO	Promoción del Uso de Tecnologías de la Información Realizada									
META CUANTITATIVA DESCRIPCIÓN	Realizar 805 acciones que coadyuven a dar certeza jurídica del patrimonio a las familia del Municipio de Querétaro.				Meta cifras	805				
META CUALITATIVA	Contribuir con acciones que brinden certeza jurídica al patrimonio de las familias del Municipio.				Población Beneficiaria	535,188 mujeres y 514,589 hombres				
NOMBRE DEL INDICADOR	Porcentaje de acciones que den certeza jurídica patrimonial				Variable a Medir	Acciones que den certeza jurídica al patrimonio familiar rea				
MÉTODO CÁLCULO	(Cantidad de acciones que dan certeza jurídica patrimonial familiar realizadas / Cantidad de acciones que dan certeza jurídica patrimonial familiar planeadas)*100				Tipo de Fórmula	PORCENTAJE				
Datos del indicador	Tipo de Indicador	GESTIÓN		Línea Base		Evaluación < 20 Evaluación >= 20 y < 42 Evaluación >= 42	32.42			
	Dimensión a med	EFICACIA		Parámetros de Evaluación y Resultado Semaforzado						
	Unidad de medid	Acciones que den certeza jurídica en el patrimonio familiar								
	Frecuencia de medición	TRIMESTRAL								
Datos presupuestales	Presupuesto aprobado	\$0.00		Medios de verificación	Reporte trimestral de Acciones que den certeza jurídica en el patrimonio familiar a los Ciudadanos del Municipio					
	Presupuesto modificado	-\$875,336.27								
	Presupuesto pagado	\$590,379.20								
	Diferencia Real pagado vs. Presupuesto aprobado	-\$590,379.20	0%							
	Diferencia Real pagado vs. Presupuesto modificado	-\$1,465,715.47	-148.27%		Fuente de Financiamien	Municipal				
FECHA DE EVALUACIÓN	DESCRIPCIÓN DE LAS ACTIVIDADES EN ESTRICTA CORRELACIÓN A LA META Y AL MÉTODO DE CÁLCULO	DATOS INGRESADOS				TIPOS DE FÓRMULAS Y RESULTADOS				
		Numerador	Denominador (Meta)	Denominador (Año anterior Línea base)	Meta Integral para el efecto de evaluación	Índice	Tasa de Variación	Razón ó Promedio	Porcentaje (Cobertura, Focalización)	Porcentaje de avance
06/07/2023	Promocion del uso de tecnologias de la informacion realizada	230	805					32.42	32.42	
Tipo de Resultado	Detalle de Resultados por Periodo	Denominador (Metas 100%)			Concepto	Delegacione		Población Beneficiaria		
Real por Periodo	Mes 6 Junio	230				Planeado	Municipio de Querétaro	535,188 mujeres y 514,589 hombres		
Acumulad	TOTAL	261								
Observaciones					Real	Municipio de	535,188 mujeres y			
					Número de archivos:		1			

**GESTIÓN PARA RESULTADOS**  
**MATRIZ DE INDICADORES PARA RESULTADOS 2023**  
 Ficha Técnica y Evaluación por Indicador  
 Coordinación de Gabinete

DEPENDENCIA	SECRETARIA DE DESARROLLO HUMANO Y SOCIAL				ALINEACIÓN AL PMD					
PROGRAMA	Economía Sostenible	CLAVE PMD COMPLETA			Eje	03.00.00.00				
		03.05.05.01.02			Programa	03.05.00.00				
		Ejercicio	2023		Línea de Acción	03.05.05.00				
		Periodo	202306		Componente	03.05.05.01				
NO. DE PROGRAMA	03050000		Fecha de Evaluación	06/07/2023						
RESUMEN NARRATIVO	FORTALECIMIENTO A LA SEGURIDAD Y CERTEZA JURIDICA DEL PATRIMONIO FAMILIAR.									
META CUANTITATIVA DESCRIPCIÓN	Entregar a los beneficiarios el 100% de las escrituras generadas vía dominio pleno, predios familiares y/o títulos generados por el Registro Agrario Nacional (RAN), para dar certeza jurídica del Patrimonio Familiar				Meta cifras	100%				
META CUALITATIVA	Contribuir a la adquisición de la certeza jurídica a la población, sobre sus predios de origen de propiedad privada o ejidal				Población Beneficiaria	800				
NOMBRE DEL INDICADOR	Porcentaje de avance de escrituras entregadas vía Dominio Pleno o Predios Familiares y/o Títulos entregados por el Registro Agrario Nacional (RAN) a los beneficiarios otorgados				Variable a Medir	Escrituras entregadas vía Dominio Pleno o Predios Familiares y/o Ti				
MÉTODO CÁLCULO	(Cantidad de Escrituras vía Dominio Pleno o Predios Familiares y/o Títulos entregados por el Registro Agrario Nacional (RAN) a los beneficiarios otorgados/ Cantidad de Escrituras vía Dominio Pleno o Predios Familiares y/o Títulos entregados por el Registro Agrario Nacional (RAN) a los beneficiarios plan				Tipo de Fórmula	PORCENTAJE				
Datos del indicador	Tipo de Indicador	GESTIÓN		Línea Base		Evaluación < 20 Evaluación >= 20 y < 42 Evaluación >= 42	100			
	Dimensión a med	EFICIENCIA		Parámetros de Evaluación y Resultado Semaforizado						
	Unidad de medid	Escrituras y/o Títulos entregados a los beneficiarios								
	Frecuencia de medición	TRIMESTRAL								
Datos presupuestales	Presupuesto aprobado			Medios de verificación	Reporte trimestral de escrituras y/o títulos entregados a los beneficiarios					
	Presupuesto modificado									
	Presupuesto pagado									
	Diferencia Real pagado vs. Presupuesto aprobado									
	Diferencia Real pagado vs. Presupuesto modificado			Fuente de Financiamien	Municipal					
FECHA DE EVALUACIÓN	DESCRIPCIÓN DE LAS ACTIVIDADES EN ESTRICTA CORRELACIÓN A LA META Y AL MÉTODO DE CÁLCULO	DATOS INGRESADOS				TIPOS DE FÓRMULAS Y RESULTADOS				
		Numerador	Denominador (Meta)	Denominador anterior (Línea base)	Meta Integral para el efecto de evaluación	Índice	Tasa de Variación	Razón ó Promedio	Porcentaje (Cobertura, Focalización)	Porcentaje de avance
06/07/2023	Fotalecimiento a la seguridad y certeza jurídica del patrimonio familiar	115	115					100	100	
Tipo de Resultado	Detalle de Resultados por Periodo	Denominador (Metas 100%)			Concepto	Delegacione		Población Beneficiaria		
Real por Periodo	Mes 6 Junio	115	115		Planeado	EG, FCP, FOS, JVH, SRJ		800		
Acumulad	TOTAL	146	146			Real	EG, FCP, FOS,		800	
Observaciones					Número de archivos:		1			