




GESTIÓN PARA RESULTADOS
 MATRIZ DE INDICADORES PARA RESULTADOS 2023
 Ficha Técnica y Evaluación por Indicador
 Coordinación de Gabinete

DEPENDENCIA	SECRETARIA DE CULTURA				ALINEACIÓN AL PMD					
PROGRAMA	Municipio Con Justicia Y Paz	CLAVE PMD COMPLETA			Eje	02.00.00.00				
		02.04.01.01			Programa	02.04.00.00				
		Ejercicio	2023		Línea de Acción	02.04.01.00				
		Periodo	202312		Componente	02.04.01.01				
NO. DE PROGRAMA	02040000	Fecha de Evaluación	19/12/2023							
RESUMEN NARRATIVO	Cultura para Todos a través de Actividades Artísticas y Culturales realizadas									
META CUANTITATIVA DESCRIPCIÓN	Realizar soporte de difusión de 1584 eventos artísticos y culturales				Meta cifras	1584				
META CUALITATIVA	Realizar eventos artísticos y culturales que coadyuven al fomento de la cultura				Población Beneficiaria	535,188 mujeres y 514,589 hombres				
NOMBRE DEL INDICADOR	Porcentaje de eventos artísticos y culturales realizados y difundidos				Variable a Medir	Eventos Artísticos y Culturales realizados y difundidos				
MÉTODO CÁLCULO	(Número de eventos artísticos y culturales realizados y difundidos / número eventos artísticos y culturales programados)*100				Tipo de Fórmula	PORCENTAJE				
Datos del indicador	Tipo de Indicador	GESTIÓN		Línea Base		Evaluación < 40 Evaluación >= 40 y < 84 Evaluación >= 84	105.18			
	Dimensión a med	EFICACIA		Parámetros de Evaluación y Resultado Semaforizado						
	Unidad de medid	Soporte de difusión de eventos artísticos y culturales								
	Frecuencia de medición	TRIMESTRAL								
Datos presupuestales	Presupuesto aprobado	\$0.00		Medios de verificación	Soporte de difusión de eventos artísticos y culturales realizados					
	Presupuesto modificado	\$738,635.05								
	Presupuesto pagado	\$1,619,771.42								
	Diferencia Real pagado vs. Presupuesto aprobado	-\$1,619,771.42	0%							
	Diferencia Real pagado vs. Presupuesto modificado	-\$881,136.37	45.6%							Fuente de Financiamien
FECHA DE EVALUACIÓN	DESCRIPCIÓN DE LAS ACTIVIDADES EN ESTRICTA CORRELACIÓN A LA META Y AL MÉTODO DE CÁLCULO	DATOS INGRESADOS				TIPOS DE FÓRMULAS Y RESULTADOS				
		Numerador	Denominador (Meta)	Denominador anterior (Línea base)	Meta Integral para el efecto de evaluación	Índice	Tasa de Variación	Razón ó Promedio	Porcentaje (Cobertura, Focalización)	Porcentaje de avance
19/12/2023	Durante el cuarto trimestre se realizó la difusión de 186 actividades artísticas y culturales, así como talleres de verano, de campo y de base en los distintos espacios a cargo de la Secretaría de Cultura; obteniendo un total de 17,011 público asisten	186	1584					105.18	105.18	
Tipo de Resultado	Detalle de Resultados por Periodo		Denominador (Metas 100%)		Concepto	Delegacione		Población Beneficiaria		
Real por Periodo	Mes 12 Diciembre	186			Planeado	Municipio de Querétaro		535,188 mujeres y 514,589 hombres		
Acumulad	TOTAL	1666								
Observaciones					Real	Municipio de		9,576 fueron muje		
						Número de archivos:		2		

GESTIÓN PARA RESULTADOS
MATRIZ DE INDICADORES PARA RESULTADOS 2023
Ficha Técnica y Evaluación por Indicador
Coordinación de Gabinete

DEPENDENCIA	SECRETARIA DE CULTURA			ALINEACIÓN AL PMD							
PROGRAMA	Municipio Con Justicia Y Paz	CLAVE PMD COMPLETA 02.04.01.01.01			Eje	02.00.00.00					
		Ejercicio	2023		Programa	02.04.00.00					
		Periodo	202312		Línea de Acción	02.04.01.00					
NO. DE PROGRAMA	02040000	Fecha de Evaluación	19/12/2023		Componente	02.04.01.01					
					Actividad	02.04.01.01.01					
					NUE Componente	770.0000.00					
RESUMEN NARRATIVO	REALIZACION DE ACTIVIDADES ARTISTICAS Y CULTURALES										
META CUANTITATIVA DESCRIPCIÓN	Realizar 428 actividades artísticas y culturales				Meta cifras	428					
META CUALITATIVA	Realizar actividades artísticas y culturales en beneficio de la población de las 7 delegaciones municipales				Población Beneficiaria	535,188 mujeres y 514,589 hombres					
NOMBRE DEL INDICADOR	Porcentaje de actividades artísticas y culturales realizadas				Variable a Medir	Actividades artísticas y culturales realizadas					
MÉTODO CÁLCULO	(Número de actividades artísticas y culturales realizadas / número de actividades artísticas y culturales programados)*100				Tipo de Fórmula	PORCENTAJE					
Datos del indicador	Tipo de Indicador	GESTIÓN		Línea Base		Evaluación < 40 Evaluación >= 40 y < 84 Evaluación >= 84	120.79				
	Dimensión a med	EFICACIA		Parámetros de Evaluación y Resultado Semaforizado							
	Unidad de medid	Actividades artísticas y culturales									
	Frecuencia de medición	TRIMESTRAL									
Datos presupuestales	Presupuesto aprobado			Medios de verificación		Reporte de actividades artísticas y culturales					
	Presupuesto modificado										
	Presupuesto pagado										
	Diferencia Real pagado vs. Presupuesto aprobado										
	Diferencia Real pagado vs. Presupuesto modificado			Fuente de Financiamien						Municipal	
FECHA DE EVALUACIÓN	DESCRIPCIÓN DE LAS ACTIVIDADES EN ESTRICTA CORRELACIÓN A LA META Y AL MÉTODO DE CÁLCULO	DATOS INGRESADOS				TIPOS DE FÓRMULAS Y RESULTADOS					
		Numerador	Denominador (Meta)	Denominador anterior (Línea base)	Meta Integral para el efecto de evaluación	Índice	Tasa de Variación	Razón ó Promedio	Porcentaje (Cobertura, Focalización)	Porcentaje de avance	
19/12/2023	De octubre a diciembre se realizaron un total de 127 actividades artísticas y culturales en las 7 Delegaciones del Municipio de Querétaro, teniendo como resultado un total de 14,060 asistentes de los cuales 7,733 son mujeres y 6,327 son hombres	127	428					120.79	120.79		
Tipo de Resultado	Detalle de Resultados por Periodo			Denominador (Metas 100%)		Concepto	Delegacione		Población Beneficiaria		
Real por Periodo	Mes 12 Diciembre	127				Planeado	Municipio de Querétaro		535,188 mujeres y 514,589 hombres		
Acumulad	TOTAL	517					Real	Municipio de		7,733 son mujeres	
Observaciones								Número de archivos:		2	


GESTIÓN PARA RESULTADOS
MATRIZ DE INDICADORES PARA RESULTADOS 2023
 Ficha Técnica y Evaluación por Indicador
 Coordinación de Gabinete

DEPENDENCIA	SECRETARIA DE CULTURA			ALINEACIÓN AL PMD						
PROGRAMA	Municipio Con Justicia Y Paz	CLAVE PMD COMPLETA			Eje	02.00.00.00				
		02.04.01.01.03			Programa	02.04.00.00				
		Ejercicio	2023		Línea de Acción	02.04.01.00				
		Periodo	202312		Componente	02.04.01.01				
NO. DE PROGRAMA	02040000	Fecha de Evaluación	19/12/2023		Actividad	02.04.01.01.03				
					NUE Componente	770.0000.00				
RESUMEN NARRATIVO	REALIZACION DE LABORATORIOS DE EXPERIMENTACION COLECTIVA EN ARTE Y CULTURA									
META CUANTITATIVA DESCRIPCIÓN	Realizar 15 Proyectos culturales ejecutados en laboratorios de experimentación colectiva en arte y cultura				Meta cifras	15				
META CUALITATIVA	Crear proyectos culturales organizados por los ciudadanos en colaboración con la Secretaría de Cultura y en beneficio de la población del Municipio de Querétaro				Población Beneficiaria	768 mujeres y 732 hombres				
NOMBRE DEL INDICADOR	Porcentaje de laboratorios en arte y cultura seleccionados				Variable a Medir	Laboratorios en arte y cultura seleccionados				
MÉTODO CÁLCULO	(Número de laboratorios en arte y cultura seleccionados / número de laboratorios en arte y cultura programados)*100				Tipo de Fórmula	PORCENTAJE				
Datos del indicador	Tipo de Indicador	GESTIÓN		Línea Base		Evaluación < 40 Evaluación >= 40 y < 84 Evaluación >= 84	100			
	Dimensión a med	EFICACIA		Parámetros de Evaluación y Resultado Semaforizado						
	Unidad de medid	Proyectos culturales seleccionados en la convocatoria de laboratorio								
	Frecuencia de medición	TRIMESTRAL								
Datos presupuestales	Presupuesto aprobado			Medios de verificación		Reporte de avances de los proyectos ejecutados en los laboratorios en arte y cultura				
	Presupuesto modificado									
	Presupuesto pagado									
	Diferencia Real pagado vs. Presupuesto aprobado									
	Diferencia Real pagado vs. Presupuesto modificado			Fuente de Financiamien						Municipal
FECHA DE EVALUACIÓN	DESCRIPCIÓN DE LAS ACTIVIDADES EN ESTRICTA CORRELACIÓN A LA META Y AL MÉTODO DE CÁLCULO	DATOS INGRESADOS				TIPOS DE FÓRMULAS Y RESULTADOS				
		Numerador	Denominador (Meta)	Denominador anterior (Línea base)	Meta Integral para el efecto de evaluación	Índice	Tasa de Variación	Razón ó Promedio	Porcentaje (Cobertura, Focalización)	Porcentaje de avance
19/12/2023	Durante el periodo que se reporta se seleccionaron 4 proyectos culturales ejecutados dentro de la convocatoria de laboratorios de experimentación en arte y cultura.	4	15					100	100	
Tipo de Resultado	Detalle de Resultados por Periodo	Denominador (Metas 100%)			Concepto	Delegacione		Población Beneficiaria		
Real por Periodo	Mes 12 Diciembre	4				Planeado	Municipio de Querétaro	768 mujeres y 732 hombres		
Acumulad	TOTAL	15								
Observaciones					Real	Municipio de	768 mujeres y 732			
					Número de archivos:		2			


GESTIÓN PARA RESULTADOS
MATRIZ DE INDICADORES PARA RESULTADOS 2023
 Ficha Técnica y Evaluación por Indicador
 Coordinación de Gabinete

DEPENDENCIA	SECRETARIA DE CULTURA				ALINEACIÓN AL PMD				
PROGRAMA	Municipio Con Justicia Y Paz	CLAVE PMD COMPLETA			Eje	02.00.00.00			
		02.04.01.01.04			Programa	02.04.00.00			
		Ejercicio	2023		Línea de Acción	02.04.01.00			
		Periodo	202312		Componente	02.04.01.01			
NO. DE PROGRAMA	02040000	Fecha de Evaluación	19/12/2023						
RESUMEN NARRATIVO	REALIZACION DE TALLERES DE FORMACION EN ARTE Y CULTURA								
META CUANTITATIVA DESCRIPCIÓN	Realizar 1100 talleres de formación en arte y cultura				Meta cifras	1100			
META CUALITATIVA	Fomentar el arte y cultura a través de los recintos a cargo de la Secretaría de Cultura				Población Beneficiaria	9,000 mujeres y 4,000 hombres			
NOMBRE DEL INDICADOR	Porcentaje de talleres de formación en arte y cultura realizados				Variable a Medir	Talleres de formación en arte y cultura realizados			
MÉTODO CÁLCULO	(Número de talleres de formación en arte y cultura realizados / número de talleres de formación en arte y cultura programados)*100				Tipo de Fórmula	PORCENTAJE			
Datos del indicador	Tipo de Indicador	GESTIÓN		Línea Base		<div style="display: flex; align-items: center; justify-content: center;"> <div style="width: 20px; height: 20px; background-color: red; margin-right: 5px;"></div> Evaluación < 40 </div> <div style="width: 20px; height: 20px; background-color: yellow; margin-right: 5px; margin-top: 5px;"></div> Evaluación >= 40 y < 84			


GESTIÓN PARA RESULTADOS
MATRIZ DE INDICADORES PARA RESULTADOS 2023
 Ficha Técnica y Evaluación por Indicador
 Coordinación de Gabinete

DEPENDENCIA	SECRETARIA DE CULTURA			ALINEACIÓN AL PMD						
PROGRAMA	Municipio Con Justicia Y Paz	CLAVE PMD COMPLETA 02.04.01.01.05			Eje	02.00.00.00				
		Ejercicio	2023		Programa	02.04.00.00				
		Periodo	202312		Línea de Acción	02.04.01.00				
NO. DE PROGRAMA	02040000	Fecha de Evaluación	19/12/2023		Componente	02.04.01.01				
					Actividad	02.04.01.01.05				
					NUE Componente	770.0000.00				
RESUMEN NARRATIVO	REALIZACION DEL PROGRAMA "TERRITORIOS CREATIVOS"									
META CUANTITATIVA DESCRIPCIÓN	Realizar 41 intervenciones del programas "Territorios Creativos"				Meta cifras	41				
META CUALITATIVA	Realizar intervenciones territoriales con actividades culturales y artísticas que coadyuven al desarrollo integral de las familias del Municipio de Querétaro				Población Beneficiaria	614 mujeres y 586 hombres				
NOMBRE DEL INDICADOR	Porcentaje de intervenciones del programa "Territorios Creativos" realizados				Variable a Medir	Intervenciones con el programas "Territorios Creativos", realizadas.				
MÉTODO CÁLCULO	(Número de intervenciones a través del programas "Territorios Creativos" realizadas / número de intervenciones a través del programas "Territorios Creativos" programados)*100				Tipo de Fórmula	PORCENTAJE				
Datos del indicador	Tipo de Indicador	GESTIÓN		Línea Base		Evaluación < 40 Evaluación >= 40 y < 84 Evaluación >= 84	100			
	Dimensión a med	EFICACIA		Parámetros de Evaluación y Resultado Semaforzado						
	Unidad de medid	Intervenciones del programa "Territorios Creativos"								
	Frecuencia de medición	TRIMESTRAL								
Datos presupuestales	Presupuesto aprobado			Medios de verificación		Reporte de intervenciones realizadas				
	Presupuesto modificado									
	Presupuesto pagado									
	Diferencia Real pagado vs. Presupuesto aprobado									
	Diferencia Real pagado vs. Presupuesto modificado			Fuente de Financiamien						Municipal
FECHA DE EVALUACIÓN	DESCRIPCIÓN DE LAS ACTIVIDADES EN ESTRICTA CORRELACIÓN A LA META Y AL MÉTODO DE CÁLCULO	DATOS INGRESADOS				TIPOS DE FÓRMULAS Y RESULTADOS				
		Numerador	Denominador (Meta)	Denominador (Año anterior Línea base)	Meta Integral para el efecto de evaluación	Índice	Tasa de Variación	Razón ó Promedio	Porcentaje (Cobertura, Focalización)	Porcentaje de avance
19/12/2023	Durante el periodo que se reporta no se realizaron intervenciones del programa territorios creativos	0	41					100	100	
Tipo de Resultado	Detalle de Resultados por Periodo	Denominador (Metas 100%)			Concepto	Delegacione		Población Beneficiaria		
Real por Periodo	Mes 12 Diciembre	0				Planeado	Municipio de Querétaro	614 mujeres y 586 hombres		
Acumulad	TOTAL	41								
Observaciones					Real	Municipio de Querétaro		614 mujeres y 0 hombres		
					Número de archivos:		1			

GESTIÓN PARA RESULTADOS
MATRIZ DE INDICADORES PARA RESULTADOS 2023
 Ficha Técnica y Evaluación por Indicador
 Coordinación de Gabinete

DEPENDENCIA	PARQUE BICENTENARIO				ALINEACIÓN AL PMD					
PROGRAMA	Municipio Con Justicia Y Paz	CLAVE PMD COMPLETA			Eje	02.00.00.00				
		02.04.01.02			Programa	02.04.00.00				
		Ejercicio	2023		Línea de Acción	02.04.01.00				
		Periodo	202312		Componente	02.04.01.02				
NO. DE PROGRAMA	02040000		Fecha de Evaluación	09/01/2024						
RESUMEN NARRATIVO	Servicios Prestados de Parque Bicentenario realizados									
META CUANTITATIVA DESCRIPCIÓN	Realizar 6 proyectos de mejora, uno cada 3 meses				Meta cifras	6				
META CUALITATIVA	Implementar proyectos de mejora al Parque Bicentenario para mejorar la experiencia del visitante.				Población Beneficiaria	535,188 mujeres y 514,589 hombres				
NOMBRE DEL INDICADOR	Porcentaje de Proyectos de mejora ejecutados				Variable a Medir	Proyectos de mejora ejecutados				
MÉTODO CÁLCULO	(Cantidad de proyectos de mejora realizados / Cantidad de proyectos de mejora programados)*100				Tipo de Fórmula	PORCENTAJE				
Datos del indicador	Tipo de Indicador	GESTIÓN		Línea Base		Evaluación < 40 Evaluación >= 40 y < 84 Evaluación >= 84	100			
	Dimensión a med	EFICACIA		Parámetros de Evaluación y Resultado Semaforizado						
	Unidad de medid	Proyectos de mejora								
	Frecuencia de medición	TRIMESTRAL								
Datos presupuestales	Presupuesto aprobado	\$0.00		Medios de verificación	Reporte trimestral de evidencia fotográfica.					
	Presupuesto modificado	\$52,673,288.74								
	Presupuesto pagado	\$52,923,288.74								
	Diferencia Real pagado vs. Presupuesto aprobado	\$-52,923,288.74	0%							
	Diferencia Real pagado vs. Presupuesto modificado	\$-250,000.00	99.53%		Fuente de Financiamien	Municipal				
FECHA DE EVALUACIÓN	DESCRIPCIÓN DE LAS ACTIVIDADES EN ESTRICTA CORRELACIÓN A LA META Y AL MÉTODO DE CÁLCULO	DATOS INGRESADOS				TIPOS DE FÓRMULAS Y RESULTADOS				
		Numerador	Denominador (Meta)	Denominador anterior (Línea base)	Meta Integral para el efecto de evaluación	Índice	Tasa de Variación	Razón ó Promedio	Porcentaje (Cobertura, Focalización)	Porcentaje de avance
09/01/2024	PROYECTOS DE MEJORA EJECUTADOS	1	6					100	100	
Tipo de Resultado	Detalle de Resultados por Periodo	Denominador (Metas 100%)			Concepto	Delegacione		Población Beneficiaria		
Real por Periodo	Mes 12 Diciembre	1				Planeado	Municipio de Querétaro	535,188 mujeres y 514,589 hombres		
Acumulad	TOTAL	6								
Observaciones					Real	MUNICIPIO DE	535,188 MUJERES			
					Número de archivos:		1			


GESTIÓN PARA RESULTADOS
MATRIZ DE INDICADORES PARA RESULTADOS 2023
 Ficha Técnica y Evaluación por Indicador
 Coordinación de Gabinete

DEPENDENCIA	PARQUE BICENTENARIO				ALINEACIÓN AL PMD						
PROGRAMA	Municipio Con Justicia Y Paz	CLAVE PMD COMPLETA 02.04.01.02.01			Eje	02.00.00.00					
		Ejercicio	2023		Programa	02.04.00.00					
		Periodo	202312		Línea de Acción	02.04.01.00					
NO. DE PROGRAMA	02040000		Fecha de Evaluación	09/01/2024		Componente	02.04.01.02				
					Actividad	02.04.01.02.01					
					NUE Componente	500.0000.00					
RESUMEN NARRATIVO	IMPULSO LA CONVIVENCIA DE VISITANTES LOCALES Y FORANEOS PARA ESPARCIMIENTO SANO Y FAMILIAR										
META CUANTITATIVA DESCRIPCIÓN	Realizar 214 campañas de publicidad del Parque Bicentenario				Meta cifras	214					
META CUALITATIVA	Realizar campañas de publicidad para que el parque sea opción de esparcimiento para los queretanos y así incrementar el número de visitantes.				Población Beneficiaria	535,188 mujeres y 514,589 hombres					
NOMBRE DEL INDICADOR	Porcentaje de campañas publicitarias del Parque Bicentenario realizadas				Variable a Medir	Campañas publicitarias realizadas					
MÉTODO CÁLCULO	(Cantidad de campañas de publicidad y promoción realizadas / Cantidad de campañas de publicidad y promoción programados)*100				Tipo de Fórmula	PORCENTAJE					
Datos del indicador	Tipo de Indicador	GESTIÓN		Línea Base		Evaluación < 40 Evaluación >= 40 y < 84 Evaluación >= 84	100				
	Dimensión a med	EFICACIA		Parámetros de Evaluación y Resultado Semaforzado							
	Unidad de medid	Campañas publicitarias									
	Frecuencia de medición	TRIMESTRAL									
Datos presupuestales	Presupuesto aprobado			Medios de verificación		Relación de campañas contratadas, evidencia fotográfica y documental.					
	Presupuesto modificado										
	Presupuesto pagado										
	Diferencia Real pagado vs. Presupuesto aprobado										
	Diferencia Real pagado vs. Presupuesto modificado			Fuente de Financiamien							Municipal
FECHA DE EVALUACIÓN	DESCRIPCIÓN DE LAS ACTIVIDADES EN ESTRICTA CORRELACIÓN A LA META Y AL MÉTODO DE CÁLCULO	DATOS INGRESADOS				TIPOS DE FÓRMULAS Y RESULTADOS					
		Numerador	Denominador (Meta)	Denominador (Año anterior Línea base)	Meta Integral para el efecto de evaluación	Índice	Tasa de Variación	Razón ó Promedio	Porcentaje (Cobertura, Focalización)	Porcentaje de avance	
09/01/2024	CAMPAÑAS PUBLICITARIAS REALIZADAS	54	214					100	100		
Tipo de Resultado	Detalle de Resultados por Periodo			Denominador (Metas 100%)		Concepto	Delegacione		Población Beneficiaria		
Real por Periodo	Mes 12 Diciembre	54				Planeado	Municipio de Querétaro		535,188 mujeres y 514,589 hombres		
Acumulad	TOTAL	214					Real	MUNICIPIO DE		535,188 MUJERES	
Observaciones							Número de archivos:		1		


GESTIÓN PARA RESULTADOS
MATRIZ DE INDICADORES PARA RESULTADOS 2023
 Ficha Técnica y Evaluación por Indicador
 Coordinación de Gabinete

DEPENDENCIA	PARQUE BICENTENARIO				ALINEACIÓN AL PMD					
PROGRAMA	Municipio Con Justicia Y Paz	CLAVE PMD COMPLETA			Eje	02.00.00.00				
		02.04.01.02.02			Programa	02.04.00.00				
		Ejercicio	2023		Línea de Acción	02.04.01.00				
		Periodo	202312		Componente	02.04.01.02				
NO. DE PROGRAMA	02040000		Fecha de Evaluación	09/01/2024		Actividad	02.04.01.02.02			
				NUE Componente	500.0000.00					
RESUMEN NARRATIVO	MANTENIMIENTO A ATRACCIONES DEL PARQUE PARA EL OPTIMO FUNCIONAMIENTO									
META CUANTITATIVA DESCRIPCIÓN	Dar 217 mantenimiento preventivo y correctivo a las 29 atracciones.					Meta cifras	217			
META CUALITATIVA	Garantizar la seguridad del funcionamiento de las atracciones a los usuarios del Parque Bicentenario.					Población Beneficiaria	535,188 mujeres y 514,589 hombres			
NOMBRE DEL INDICADOR	Porcentaje de mantenimientos preventivos y correctivos a las 29 atracciones					Variable a Medir	Funcionamiento adecuado de las atracciones del Parque			
MÉTODO CÁLCULO	(Número de Mantenimientos preventivos y correctivos realizados / Número de mantenimientos preventivos y correctivos programados)*100					Tipo de Fórmula	PORCENTAJE			
Datos del indicador	Tipo de Indicador	GESTIÓN		Linea Base		Evaluación < 40 Evaluación >= 40 y < 84 Evaluación >= 84	100	●		
	Dimensión a med	EFICACIA		Parámetros de Evaluación y Resultado Semaforzado						
	Unidad de medid	Mantenimientos preventivos y correctivos								
	Frecuencia de medición	TRIMESTRAL								
Datos presupuestales	Presupuesto aprobado			Medios de verificación	Reportes de mantenimiento y evidencia fotográfica					
	Presupuesto modificado									
	Presupuesto pagado									
	Diferencia Real pagado vs. Presupuesto aprobado									
	Diferencia Real pagado vs. Presupuesto modificado			Fuente de Financiamien	Municipal					
FECHA DE EVALUACIÓN	DESCRIPCIÓN DE LAS ACTIVIDADES EN ESTRICTA CORRELACIÓN A LA META Y AL MÉTODO DE CÁLCULO	DATOS INGRESADOS				TIPOS DE FÓRMULAS Y RESULTADOS				
		Numerador	Denominador (Meta)	Denominador (Año anterior Linea base)	Meta Integral para el efecto de evaluación	Índice	Tasa de Variación	Razón ó Promedio	Porcentaje (Cobertura, Focalización)	Porcentaje de avance
09/01/2024	FUNCIONAMIENTO ADECUADO DE LAS FUNCIONES DEL PARQUE	52	217					100	100	
Tipo de Resultado	Detalle de Resultados por Periodo	Denominador (Metas 100%)			Concepto	Delegacione		Población Beneficiaria		
Real por Periodo	Mes 12 Diciembre	52				Planeado	Municipio de Querétaro	535,188 mujeres y 514,589 hombres		
Acumulad	TOTAL	217								
Observaciones						Real	MUNICIPIO DE	535,188 MUJERES		
						Número de archivos:		1		


GESTIÓN PARA RESULTADOS
MATRIZ DE INDICADORES PARA RESULTADOS 2023
 Ficha Técnica y Evaluación por Indicador
 Coordinación de Gabinete

DEPENDENCIA	PARQUE BICENTENARIO				ALINEACIÓN AL PMD					
PROGRAMA	Municipio Con Justicia Y Paz	CLAVE PMD COMPLETA			Eje	02.00.00.00				
		02.04.01.02.03			Programa	02.04.00.00				
		Ejercicio	2023		Línea de Acción	02.04.01.00				
		Periodo	202312		Componente	02.04.01.02				
NO. DE PROGRAMA	02040000		Fecha de Evaluación	09/01/2024						
RESUMEN NARRATIVO	REALIZACION DE EVENTOS CULTURALES, DEPORTIVOS Y ESCOLARES A LA POBLACION EN GENERAL PARA ACTIVACION DEL PARQUE									
META CUANTITATIVA DESCRIPCIÓN	Incrementar en un 10% los eventos y activaciones en el Parque Bicentenario.				Meta cifras	10				
META CUALITATIVA	Incrementar la asistencia al Parque para beneficio de la ciudadanía.				Población Beneficiaria	535,188 mujeres y 514,589 hombres				
NOMBRE DEL INDICADOR	Tasa de variación de número de eventos de activación realizados.				Variable a Medir	Eventos de activación en el Parque Bicentenario realizado				
MÉTODO CÁLCULO	((Cantidad de eventos de activación programados en el Parque Bicentenario en 2023 / Cantidad de eventos de activación realizados en el Parque Bicentenario 2022) - 1)*100				Tipo de Fórmula	TASA				
Datos del indicador	Tipo de Indicador	GESTIÓN		Línea Base	30					
	Dimensión a med	EFICACIA		Parámetros de Evaluación y Resultado Semaforzado	Evaluación < 40		125			
	Unidad de medid	Eventos de activación del Parque Bicentenario.			Evaluación >= 40 y < 84					
	Frecuencia de medición	TRIMESTRAL		Evaluación >= 84						
Datos presupuestales	Presupuesto aprobado			Medios de verificación	Reporte fotográfico y relación de eventos					
	Presupuesto modificado									
	Presupuesto pagado									
	Diferencia Real pagado vs. Presupuesto aprobado									
	Diferencia Real pagado vs. Presupuesto modificado			Fuente de Financiamien	Municipal					
FECHA DE EVALUACIÓN	DESCRIPCIÓN DE LAS ACTIVIDADES EN ESTRICTA CORRELACIÓN A LA META Y AL MÉTODO DE CÁLCULO	DATOS INGRESADOS				TIPOS DE FÓRMULAS Y RESULTADOS				
		Numerador	Denominador (Meta)	Denominador (Año anterior Línea base)	Meta Integral para el efecto de evaluación	Índice	Tasa de Variación	Razón ó Promedio	Porcentaje (Cobertura, Focalización)	Porcentaje de avance
09/01/2024	EVENTOS DE ACTIVACION REALIZADOS EN EL PARQUE	18	10	30	33		150			125
Tipo de Resultado	Detalle de Resultados por Periodo			Denominador (Metas 100%)		Concepto	Delegacione		Población Beneficiaria	
Real por Periodo	Mes 12 Diciembre	18				Planeado	Municipio de Querétaro	535,188 mujeres y 514,589 hombres		
Acumulad	TOTAL	75								
Observaciones						Real	MUNICIPIO DE	535,188 MUJERES		
						Número de archivos:		1		


GESTIÓN PARA RESULTADOS
MATRIZ DE INDICADORES PARA RESULTADOS 2023
 Ficha Técnica y Evaluación por Indicador
 Coordinación de Gabinete

DEPENDENCIA	SECRETARIA DE CULTURA			ALINEACIÓN AL PMD						
PROGRAMA	Municipio Con Justicia Y Paz	CLAVE PMD COMPLETA			Eje	02.00.00.00				
		02.04.02.01			Programa	02.04.00.00				
		Ejercicio	2023		Línea de Acción	02.04.02.00				
		Periodo	202312		Componente	02.04.02.01				
NO. DE PROGRAMA	02040000	Fecha de Evaluación	19/12/2023							
RESUMEN NARRATIVO	Construcción, Mantenimiento, Equipamiento y Mejoramiento de Espacios Culturales ejecutados									
META CUANTITATIVA DESCRIPCIÓN	Realizar la comprobación de 163 acciones de Construcción, Mantenimiento, Equipamiento y Mejoramiento de espacios culturales ejecutados				Meta cifras	163				
META CUALITATIVA	Fortalecer el servicio que ofrece la Secretaría de Cultura a los habitantes del Municipio de Querétaro a través de la construcción, mantenimiento, equipamiento y mejora de los espacios a cargo de la misma				Población Beneficiaria	535,188 mujeres y 514,589 hombres				
NOMBRE DEL INDICADOR	Porcentaje de acciones realizadas a los espacios culturales ejecutadas				Variable a Medir	Acciones de Construcción, Mantenimiento Equipa				
MÉTODO CÁLCULO	(Número de acciones a espacios culturales realizadas / número de acciones a espacios culturales programados)*100				Tipo de Fórmula	PORCENTAJE				
Datos del indicador	Tipo de Indicador	GESTIÓN		Linea Base		Evaluación < 40 Evaluación >= 40 y < 84 Evaluación >= 84	101.23			
	Dimensión a med	EFICACIA		Parámetros de Evaluación y Resultado Semaforizado						
	Unidad de medid	Acciones de Construcción, Mantenimiento, Equipamiento y Mejoramiento								
	Frecuencia de medición	TRIMESTRAL								
Datos presupuestales	Presupuesto aprobado	\$0.00		Medios de verificación	Evidencia de compras para realizar las acciones a los espacios a cargo de la Secretaría de Cultura					
	Presupuesto modificado	-\$1,928,570.98								
	Presupuesto pagado	\$1,458,580.57								
	Diferencia Real pagado vs. Presupuesto aprobado	-\$1,458,580.57	0%							
	Diferencia Real pagado vs. Presupuesto modificado	-\$3,387,151.55	-132.22%		Fuente de Financiamien	Municipal				
FECHA DE EVALUACIÓN	DESCRIPCIÓN DE LAS ACTIVIDADES EN ESTRICTA CORRELACIÓN A LA META Y AL MÉTODO DE CÁLCULO	DATOS INGRESADOS				TIPOS DE FÓRMULAS Y RESULTADOS				
		Numerador	Denominador (Meta)	Denominador anterior (Linea base)	Meta Integral para el efecto de evaluación	Índice	Tasa de Variación	Razón ó Promedio	Porcentaje (Cobertura, Focalización)	Porcentaje de avance
19/12/2023	En el periodo que se reporta se realizaron un total de 19 acciones enfocadas en la preservación, conservación, acondicionamiento y mejoras en los espacios a cargo de la Secretaría de Cultura, de los cuales se realizaron 10 manten	19	163					101.23	101.23	
Tipo de Resultado	Detalle de Resultados por Periodo	Denominador (Metas 100%)			Concepto	Delegacione		Población Beneficiaria		
Real por Periodo	Mes 12 Diciembre	19				Planeado	Municipio de Querétaro	535,188 mujeres y 514,589 hombres		
Acumulad	TOTAL	165								
Observaciones					Real	Municipio de	535,188 mujeres y			
					Número de archivos:		2			


GESTIÓN PARA RESULTADOS
MATRIZ DE INDICADORES PARA RESULTADOS 2023
 Ficha Técnica y Evaluación por Indicador
 Coordinación de Gabinete

DEPENDENCIA	SECRETARIA DE CULTURA				ALINEACIÓN AL PMD					
PROGRAMA	Municipio Con Justicia Y Paz	CLAVE PMD COMPLETA			Eje	02.00.00.00				
		02.04.02.01.01			Programa	02.04.00.00				
		Ejercicio	2023		Línea de Acción	02.04.02.00				
		Periodo	202312		Componente	02.04.02.01				
NO. DE PROGRAMA	02040000		Fecha de Evaluación	19/12/2023						
RESUMEN NARRATIVO	MANTENIMIENTO A ESPACIOS ADMINISTRATIVOS POR LA SECRETARIA DE CULTURA									
META CUANTITATIVA DESCRIPCIÓN	Realizar 83 mantenimientos a los espacios a cargo de la Secretaría de Cultura				Meta cifras	83				
META CUALITATIVA	Ofrecer a los ciudadanos, espacios culturales dignos y en buen estado para poder realizar las diferentes actividades artísticas y culturales que se ofrecen en los mismos				Población Beneficiaria	271,396 mujeres y 258,675 hombres				
NOMBRE DEL INDICADOR	Porcentaje de mantenimientos realizados				Variable a Medir	Espacios a cargo de la Secretaría de Cultura mantenidos				
MÉTODO CÁLCULO	(Número de mantenimientos realizados / número de mantenimientos programados)*100				Tipo de Fórmula	PORCENTAJE				
Datos del indicador	Tipo de Indicador	GESTIÓN		Línea Base		Evaluación < 40 Evaluación >= 40 y < 84 Evaluación >= 84	102.41			
	Dimensión a med	EFICACIA		Parámetros de Evaluación y Resultado Semaforizado						
	Unidad de medid	Mantenimientos a espacios a cargo de la Secretaría de Cultura								
	Frecuencia de medición	TRIMESTRAL								
Datos presupuestales	Presupuesto aprobado			Medios de verificación		Reporte de mantenimiento Municipal				
	Presupuesto modificado									
	Presupuesto pagado									
	Diferencia Real pagado vs. Presupuesto aprobado									
	Diferencia Real pagado vs. Presupuesto modificado			Fuente de Financiamien						
FECHA DE EVALUACIÓN	DESCRIPCIÓN DE LAS ACTIVIDADES EN ESTRICTA CORRELACIÓN A LA META Y AL MÉTODO DE CÁLCULO	DATOS INGRESADOS				TIPOS DE FÓRMULAS Y RESULTADOS				
		Numerador	Denominador (Meta)	Denominador (Año anterior Línea base)	Meta Integral para el efecto de evaluación	Índice	Tasa de Variación	Razón ó Promedio	Porcentaje (Cobertura, Focalización)	Porcentaje de avance
19/12/2023	En el periodo que se informa se realizaron 10 mantenimientos	10	83					102.41	102.41	
Tipo de Resultado	Detalle de Resultados por Periodo	Denominador (Metas 100%)			Concepto	Delegacione		Población Beneficiaria		
Real por Periodo	Mes 12 Diciembre	10				Planeado	Municipio de Querétaro	271,396 mujeres y 258,675 hombres		
Acumulad	TOTAL	85								
Observaciones					Real	Municipio de	271,396 mujeres y			
					Número de archivos:		2			

GESTIÓN PARA RESULTADOS
MATRIZ DE INDICADORES PARA RESULTADOS 2023
 Ficha Técnica y Evaluación por Indicador
 Coordinación de Gabinete

DEPENDENCIA	SECRETARIA DE CULTURA				ALINEACIÓN AL PMD					
PROGRAMA	Municipio Con Justicia Y Paz	CLAVE PMD COMPLETA			Eje	02.00.00.00				
		02.04.02.01.02			Programa	02.04.00.00				
		Ejercicio	2023		Línea de Acción	02.04.02.00				
		Periodo	202312		Componente	02.04.02.01				
NO. DE PROGRAMA	02040000		Fecha de Evaluación	19/12/2023						
RESUMEN NARRATIVO	EQUIPAMIENTO A ESPACIOS ADMINISTRATIVOS POR LA SECRETARIA DE CULTURA									
META CUANTITATIVA DESCRIPCIÓN	Realizar 51 equipamientos a los espacios a cargo de la Secretaría de Cultura				Meta cifras	51				
META CUALITATIVA	Dotar de equipamiento a los espacios administrados por la Secretaría de Cultura para garantizar su óptimo funcionamiento				Población Beneficiaria	271,396 mujeres y 258,675 hombres				
NOMBRE DEL INDICADOR	Porcentaje de equipamientos realizados				Variable a Medir	Espacios a cargo de la Secretaría de Cultura equipados				
MÉTODO CÁLCULO	(Número de equipamientos realizados / número de equipamientos programados)*100				Tipo de Fórmula	PORCENTAJE				
Datos del indicador	Tipo de Indicador	GESTIÓN		Línea Base		Evaluación < 40 Evaluación >= 40 y < 84 Evaluación >= 84	103.92			
	Dimensión a med	EFICACIA		Parámetros de Evaluación y Resultado Semaforzado						
	Unidad de medid	Equipamiento a espacios a cargo de la Secretaria de Cultura								
	Frecuencia de medición	TRIMESTRAL								
Datos presupuestales	Presupuesto aprobado			Medios de verificación		Reporte de equipamiento				
	Presupuesto modificado									
	Presupuesto pagado									
	Diferencia Real pagado vs. Presupuesto aprobado									
	Diferencia Real pagado vs. Presupuesto modificado			Fuente de Financiamien						Municipal
FECHA DE EVALUACIÓN	DESCRIPCIÓN DE LAS ACTIVIDADES EN ESTRICTA CORRELACIÓN A LA META Y AL MÉTODO DE CÁLCULO	DATOS INGRESADOS				TIPOS DE FÓRMULAS Y RESULTADOS				
		Numerador	Denominador (Meta)	Denominador (Año anterior Línea base)	Meta Integral para el efecto de evaluación	Índice	Tasa de Variación	Razón ó Promedio	Porcentaje (Cobertura, Focalización)	Porcentaje de avance
19/12/2023	En el periodo que se reporta se realizaron 4 equipamientos	4	51					103.92	103.92	
Tipo de Resultado	Detalle de Resultados por Periodo	Denominador (Metas 100%)			Concepto	Delegacione		Población Beneficiaria		
Real por Periodo	Mes 12 Diciembre	4				Planeado	Municipio de Querétaro	271,396 mujeres y 258,675 hombres		
Acumulad	TOTAL	53								
Observaciones					Real	Municipio de	271,396 mujeres y			
					Número de archivos:		2			


GESTIÓN PARA RESULTADOS
MATRIZ DE INDICADORES PARA RESULTADOS 2023
 Ficha Técnica y Evaluación por Indicador
 Coordinación de Gabinete

DEPENDENCIA	SECRETARIA DE CULTURA				ALINEACIÓN AL PMD					
PROGRAMA	Municipio Con Justicia Y Paz	CLAVE PMD COMPLETA			Eje	02.00.00.00				
		02.04.02.01.03			Programa	02.04.00.00				
		Ejercicio	2023		Línea de Acción	02.04.02.00				
		Periodo	202312		Componente	02.04.02.01				
NO. DE PROGRAMA	02040000		Fecha de Evaluación	19/12/2023						
RESUMEN NARRATIVO	MEJORAMIENTO A ESPACIOS ADMINISTRATIVOS POR LA SECRETARIA DE CULTURA									
META CUANTITATIVA DESCRIPCIÓN	Realizar 26 mejoramientos a los espacios a cargo de la Secretaría de Cultura				Meta cifras	26				
META CUALITATIVA	Dar mejoramiento a los espacios administrados por la Secretaría de Cultura para garantizar su conservación				Población Beneficiaria	271,396 mujeres y 258,675 hombres				
NOMBRE DEL INDICADOR	Porcentaje de mejoramientos realizados				Variable a Medir	Espacios a cargo de la Secretaría de Cultura mejorados				
MÉTODO CÁLCULO	(Número de mejoramientos realizados / número de mejoramientos programados)*100				Tipo de Fórmula	PORCENTAJE				
Datos del indicador	Tipo de Indicador	GESTIÓN		Línea Base		Evaluación < 40 Evaluación >= 40 y < 84 Evaluación >= 84	92.31			
	Dimensión a med	EFICACIA		Parámetros de Evaluación y Resultado Semaforizado						
	Unidad de medid	Mejoramiento a espacios a cargo de la Secretaria de Cultura								
	Frecuencia de medición	TRIMESTRAL								
Datos presupuestales	Presupuesto aprobado			Medios de verificación		Reporte de mejoramiento				
	Presupuesto modificado									
	Presupuesto pagado									
	Diferencia Real pagado vs. Presupuesto aprobado									
	Diferencia Real pagado vs. Presupuesto modificado			Fuente de Financiamien	Municipal					
FECHA DE EVALUACIÓN	DESCRIPCIÓN DE LAS ACTIVIDADES EN ESTRICTA CORRELACIÓN A LA META Y AL MÉTODO DE CÁLCULO	DATOS INGRESADOS				TIPOS DE FÓRMULAS Y RESULTADOS				
		Numerador	Denominador (Meta)	Denominador (Año anterior Línea base)	Meta Integral para el efecto de evaluación	Índice	Tasa de Variación	Razón ó Promedio	Porcentaje (Cobertura, Focalización)	Porcentaje de avance
19/12/2023	En el periodo que se reporta se realizaron 4 mejoramientos	4	26					92.31	92.31	
Tipo de Resultado	Detalle de Resultados por Periodo	Denominador (Metas 100%)			Concepto	Delegacione		Población Beneficiaria		
Real por Periodo	Mes 12 Diciembre	4				Planeado	Municipio de Querétaro	271,396 mujeres y 258,675 hombres		
Acumulad	TOTAL	24								
Observaciones					Real	Municipio de	271,396 mujeres y			
					Número de archivos:		2			


GESTIÓN PARA RESULTADOS
MATRIZ DE INDICADORES PARA RESULTADOS 2023
 Ficha Técnica y Evaluación por Indicador
 Coordinación de Gabinete


DEPENDENCIA	SECRETARIA DE CULTURA			ALINEACIÓN AL PMD						
PROGRAMA	Municipio Con Justicia Y Paz	CLAVE PMD COMPLETA 02.04.02.01.04			Eje	02.00.00.00				
		Ejercicio	2023		Programa	02.04.00.00				
		Periodo	202312		Línea de Acción	02.04.02.00				
NO. DE PROGRAMA	02040000	Fecha de Evaluación	19/12/2023		Componente	02.04.02.01				
					Actividad	02.04.02.01.04				
					NUE Componente	770.0000.00				
RESUMEN NARRATIVO	GESTIÓN PARA LA CONSTRUCCION DE NUEVOS ESPACIOS DESTINADOS AL ARTE Y LA CULTURA									
META CUANTITATIVA DESCRIPCIÓN	Realizar la gestión de entrega de 3 espacios construidos destinados al arte y la cultura				Meta cifras	3				
META CUALITATIVA	Gestionar la entrega de los nuevos espacios construidos destinados al arte y la cultura con la finalidad de impulsar la cultura en el Municipio de Querétaro				Población Beneficiaria	91,141 mujeres y 84,138 hombres				
NOMBRE DEL INDICADOR	Porcentaje de entregas de los nuevos espacios construidos destinados al arte y la cultura realizadas				Variable a Medir	Fases de Construcción de nuevos espacios destinados al arte y la				
MÉTODO CÁLCULO	(Número de construcciones nuevas entregadas / número de construcciones programadas)*100				Tipo de Fórmula	PORCENTAJE				
Datos del indicador	Tipo de Indicador	GESTIÓN		Línea Base		Evaluación < 40 Evaluación >= 40 y < 84 Evaluación >= 84	100	●		
	Dimensión a med	EFICACIA		Parámetros de Evaluación y Resultado Semaforzado						
	Unidad de medid	Reporte de entrega de los nuevos espacios destinados al arte y la cultura								
	Frecuencia de medición	TRIMESTRAL								
Datos presupuestales	Presupuesto aprobado			Medios de verificación		Reporte de los espacios construidos y entregados				
	Presupuesto modificado									
	Presupuesto pagado									
	Diferencia Real pagado vs. Presupuesto aprobado									
	Diferencia Real pagado vs. Presupuesto modificado			Fuente de Financiamien						Municipal
FECHA DE EVALUACIÓN	DESCRIPCIÓN DE LAS ACTIVIDADES EN ESTRICTA CORRELACIÓN A LA META Y AL MÉTODO DE CÁLCULO	DATOS INGRESADOS				TIPOS DE FÓRMULAS Y RESULTADOS				
		Numerador	Denominador or (Meta)	Denominador (Año anterior Línea base)	Meta Integral para el efecto de evaluación	Índice	Tasa de Variación	Razón ó Promedio	Porcentaje (Cobertura, Focalización)	Porcentaje de avance
19/12/2023	Durante el periodo que se reporta se realizó 1 gestión para la construcción	1	3					100	100	
Tipo de Resultado	Detalle de Resultados por Periodo	Denominador (Metas 100%)			Concepto	Delegacione		Población Beneficiaria		
Real por Periodo	Mes 12 Diciembre	1			Planeado	FOS, EG		91,141 mujeres y 84,138 hombres		
Acumulad	TOTAL	3								
Observaciones					Real	FOS, EG		91,141 mujeres y 84,138 hombres		
					Número de archivos:		2			

GESTIÓN PARA RESULTADOS
MATRIZ DE INDICADORES PARA RESULTADOS 2023
 Ficha Técnica y Evaluación por Indicador
 Coordinación de Gabinete


DEPENDENCIA	INSTITUTO MUNICIPAL DE PLANEACION				ALINEACIÓN AL PMD					
PROGRAMA	Municipio Con Justicia Y Paz	CLAVE PMD COMPLETA			Eje	02.00.00.00				
		02.04.02.03			Programa	02.04.00.00				
		Ejercicio	2023		Línea de Acción	02.04.02.00				
		Periodo	202312		Componente	02.04.02.03				
NO. DE PROGRAMA	02040000		Fecha de Evaluación	11/01/2024						
RESUMEN NARRATIVO	Gestión Integral para el Manejo y Conservación del Patrimonio Cultural de la Humanidad en el Municipio de Querétaro implementada									
META CUANTITATIVA DESCRIPCIÓN	Realizar 8 acciones para la conservación de la Zona de Monumentos Históricos				Meta cifras	8				
META CUALITATIVA	Impulsar la conservación de la Zona de Monumentos Históricos de Querétaro como patrimonio mundial de la UNESCO en beneficio de la población				Población Beneficiaria	26.586				
NOMBRE DEL INDICADOR	Porcentaje de cumplimiento de las acciones realizadas para la conservación de la Zona de Monumentos Históricos				Variable a Medir	Acciones para la conservación de la Zona de Monumentos				
MÉTODO CÁLCULO	(Cantidad de acciones para la conservación de la Zona de Monumentos Históricos realizadas / Cantidad de acciones para la conservación de la Zona de Monumentos Históricos establecidas)*100				Tipo de Fórmula	PORCENTAJE				
Datos del indicador	Tipo de Indicador	GESTIÓN		Línea Base		Evaluación < 40 Evaluación >= 40 y < 84 Evaluación >= 84	100			
	Dimensión a med	EFICACIA		Parámetros de Evaluación y Resultado Semaforzado						
	Unidad de medid	Acciones realizadas para la Conservación de la Zona de Monumentos Históricos								
	Frecuencia de medición	TRIMESTRAL								
Datos presupuestales	Presupuesto aprobado	\$0.00		Medios de verificación	Reporte trimestral de cumplimiento de las acciones realizadas para la Conservación de la Zona de Monumentos Históricos como patrimonio mundial de la UNESCO					
	Presupuesto modificado	-\$107,835.07								
	Presupuesto pagado	\$983,324.51								
	Diferencia Real pagado vs. Presupuesto aprobado	-\$983,324.51	0%							
	Diferencia Real pagado vs. Presupuesto modificado	-\$1,091,159.58	-10.97%		Fuente de Financiamien	Municipal				
FECHA DE EVALUACIÓN	DESCRIPCIÓN DE LAS ACTIVIDADES EN ESTRICTA CORRELACIÓN A LA META Y AL MÉTODO DE CÁLCULO	DATOS INGRESADOS				TIPOS DE FÓRMULAS Y RESULTADOS				
		Numerador	Denominador (Meta)	Denominador (Año anterior Línea base)	Meta Integral para el efecto de evaluación	Índice	Tasa de Variación	Razón ó Promedio	Porcentaje (Cobertura, Focalización)	Porcentaje de avance
11/01/2024	La coordinación de Ciudades Patrimonio atendió a la reunión general para America Latina que se realizó en la ciudad de Xochimilco en dic de 2023 y en donde Querétaro participará con la Conferencia Actualización del Plan de manejo y Conserva	2	8					100	100	
Tipo de Resultado	Detalle de Resultados por Periodo	Denominador (Metas 100%)			Concepto	Delegacione		Población Beneficiaria		
Real por Periodo	Mes 12 Diciembre	2				Planeado	CH		26.586	
Acumulad	TOTAL	8								
Observaciones					Real			26,586		
					Número de archivos:		2			

GESTIÓN PARA RESULTADOS
MATRIZ DE INDICADORES PARA RESULTADOS 2023
 Ficha Técnica y Evaluación por Indicador
 Coordinación de Gabinete


DEPENDENCIA	INSTITUTO MUNICIPAL DE PLANEACION				ALINEACIÓN AL PMD					
PROGRAMA	Municipio Con Justicia Y Paz	CLAVE PMD COMPLETA			Eje	02.00.00.00				
		02.04.02.03.01			Programa	02.04.00.00				
		Ejercicio	2023		Línea de Acción	02.04.02.00				
		Periodo	202312		Componente	02.04.02.03				
NO. DE PROGRAMA	02040000	Fecha de Evaluación	11/01/2024			Actividad	02.04.02.03.01			
					NUE Componente	260.0000.00				
RESUMEN NARRATIVO	GESTION DE RECURSOS FEDERALES PARA OBRAS DE CONSERVACION DE LA ZONA DE MONUMENTOS HISTORICOS									
META CUANTITATIVA DESCRIPCIÓN	Gestionar recursos para proyectos en 4 etapas (Integración del expediente técnico del proyecto de obra, proceso de dictaminación del grupo asesor, revisión y firma de convenio del proyecto) para la obtención de recursos federales para la conservación de la Zona de monumentos Históricos.				Meta cifras	4				
META CUALITATIVA	Conservar en buen estado los monumentos históricos de la zona decretada como patrimonio mundial por la UNESCO para beneficio de la ciudadanía				Población Beneficiaria	26.586				
NOMBRE DEL INDICADOR	Porcentaje de cumplimiento en las etapas de cada convenio para la obtención de recursos federales para la Conservación de la Zona de Monumentos Históricos				Variable a Medir	Etapas en la gestión de recursos federales para obras de Conservación				
MÉTODO CÁLCULO	(Cantidad de etapas para la obtención de recursos federales de para la Conservación de la Zona de Monumentos Históricos realizadas / Cantidad de etapas para la obtención de recursos federales para la Conservación de la Zona de Monumentos Históricos planeadas)*100				Tipo de Fórmula	PORCENTAJE				
Datos del indicador	Tipo de Indicador	GESTIÓN		Línea Base		Evaluación < 40 Evaluación >= 40 y < 84 Evaluación >= 84	100			
	Dimensión a med	EFICACIA		Parámetros de Evaluación y Resultado Semaforizado						
	Unidad de medid	Etapas para la obtención de recursos federales para la conservación de la Zona de M								
	Frecuencia de medición	TRIMESTRAL								
Datos presupuestales	Presupuesto aprobado			Medios de verificación		Reporte trimestral del avance de las etapas de la gestión de recursos federales para la conservación de la Zona de Monumentos Históricos				
	Presupuesto modificado									
	Presupuesto pagado									
	Diferencia Real pagado vs. Presupuesto aprobado									
	Diferencia Real pagado vs. Presupuesto modificado			Fuente de Financiamien						Municipal
FECHA DE EVALUACIÓN	DESCRIPCIÓN DE LAS ACTIVIDADES EN ESTRICTA CORRELACIÓN A LA META Y AL MÉTODO DE CÁLCULO	DATOS INGRESADOS				TIPOS DE FÓRMULAS Y RESULTADOS				
		Numerador	Denominador (Meta)	Denominador (Año anterior Línea base)	Meta Integral para el efecto de evaluación	Índice	Tasa de Variación	Razón ó Promedio	Porcentaje (Cobertura, Focalización)	Porcentaje de avance
11/01/2024	Se ha finalizado la recepción de los recursos y se han cumplido las metas establecidas. Actualmente se encuentra en ejecución de la obra	1	4					100	100	
Tipo de Resultado	Detalle de Resultados por Periodo	Denominador (Metas 100%)			Concepto	Delegacione		Población Beneficiaria		
Real por Periodo	Mes 12 Diciembre	1				Planeado	CH		26.586	
Acumulad	TOTAL	4							26,586	
Observaciones					Real			26,586		
					Número de archivos:		2			

DEPENDENCIA	INSTITUTO MUNICIPAL DE PLANEACION				ALINEACIÓN AL PMD					
PROGRAMA	Municipio Con Justicia Y Paz	CLAVE PMD COMPLETA			Eje	02.00.00.00				
		02.04.02.03.02			Programa	02.04.00.00				
		Ejercicio	2023		Línea de Acción	02.04.02.00				
		Periodo	202312		Componente	02.04.02.03				
NO. DE PROGRAMA	02040000		Fecha de Evaluación	11/01/2024						
RESUMEN NARRATIVO	DISEÑO DE LA UNIDAD DE GESTIÓN DEL PATRIMONIO MUNDIAL Y CONSERVACIÓN DE LA ZONA DE MONUMENTOS HISTÓRICOS									
META CUANTITATIVA DESCRIPCIÓN	Realizar 1 acción para la Aprobación del organigrama de la Unidad de Gestión del Patrimonio Mundial y Conservación de la Zona de Monumentos Históricos por H. Ayuntamiento en la sesión de cabildo.				Meta cifras	1				
META CUALITATIVA	Establecer una Unidad de Gestión del Patrimonio Mundial y Conservación de la Zona de Monumentos Históricos como lo solicita la UNESCO				Población Beneficiaria	26.586				
NOMBRE DEL INDICADOR	Porcentaje de cumplimiento de la acción realizada para la aprobación del organigrama de la Unidad de Gestión del Patrimonio Mundial y Conservación de la Zona de Monumentos Históricos por H. Ayuntamiento en la sesión de cabildo				Variable a Medir	Acciones para la Aprobación del organigrama de la Uni				
MÉTODO CÁLCULO	(cantidad de acciones para la aprobación del organigrama de la Unidad del Patrimonio Mundial y Conservación de la Zona de Monumentos Históricos realizada /cantidad de acciones para la aprobación del organigrama de la Unidad del Patrimonio Mundial y Conservación de la ZMH progra				Tipo de Fórmula	PORCENTAJE				
Datos del indicador	Tipo de Indicador	GESTIÓN		Línea Base		Evaluación < 40 Evaluación >= 40 y < 84 Evaluación >= 84	100			
	Dimensión a med	EFICACIA		Parámetros de Evaluación y Resultado Semaforizado						
	Unidad de medid	Acciones realizadas para aprobación del organigrama de la Unidad de								
	Frecuencia de medición	TRIMESTRAL								
Datos presupuestales	Presupuesto aprobado			Medios de verificación		Reporte trimestral del avance de las acciones realizadas para la aprobación del organigrama de la Unidad del Patrimonio Mundial y Conservación de la Zona de Monumentos Históricos.				
	Presupuesto modificado									
	Presupuesto pagado									
	Diferencia Real pagado vs. Presupuesto aprobado									
	Diferencia Real pagado vs. Presupuesto modificado			Fuente de Financiamien						Municipal
FECHA DE EVALUACIÓN	DESCRIPCIÓN DE LAS ACTIVIDADES EN ESTRICTA CORRELACIÓN A LA META Y AL MÉTODO DE CÁLCULO	DATOS INGRESADOS				TIPOS DE FÓRMULAS Y RESULTADOS				
		Numerador	Denominador (Meta)	Denominador (Año anterior Línea base)	Meta Integral para el efecto de evaluación	Índice	Tasa de Variación	Razón ó Promedio	Porcentaje (Cobertura, Focalización)	Porcentaje de avance
11/01/2024	Se envió la propuesta de actualización del Plan de Manejo con lo que se cumplió con la meta propuesta. En espera de la autorización.	.4	1					100	100	
Tipo de Resultado	Detalle de Resultados por Periodo			Denominador (Metas 100%)		Concepto	Delegacione		Población Beneficiaria	
Real por Periodo	Mes 12 Diciembre	.4			Planeado	CH		26.586		
Acumulad	TOTAL	1								
Observaciones					Real			26,586		
					Número de archivos:		2			


GESTIÓN PARA RESULTADOS
MATRIZ DE INDICADORES PARA RESULTADOS 2023
 Ficha Técnica y Evaluación por Indicador
 Coordinación de Gabinete

DEPENDENCIA	INSTITUTO MUNICIPAL DE PLANEACION			ALINEACIÓN AL PMD						
PROGRAMA	Municipio Con Justicia Y Paz	CLAVE PMD COMPLETA 02.04.02.03.03			Eje	02.00.00.00				
		Ejercicio	2023		Programa	02.04.00.00				
		Periodo	202312		Línea de Acción	02.04.02.00				
NO. DE PROGRAMA	02040000	Fecha de Evaluación	11/01/2024		Componente	02.04.02.03				
					Actividad	02.04.02.03.03				
					NUE Componente	260.0000.00				
RESUMEN NARRATIVO	ELABORACION DE INVESTIGACIONES Y PROGRAMAS NORMATIVOS PARA LA MEJOR GESTION DE LA AUTENTICIDAD E INTEGRIDAD DEL PATRIMONIO									
META CUANTITATIVA DESCRIPCIÓN	Realizar 3 acciones para gestionar recursos para la elaboración de estudios de conservación del Valor Universal Excepcional (VUE)				Meta cifras	3				
META CUALITATIVA	Gestionar la zona de monumentos históricos de Querétaro, en conservación y protección del patrimonio cultural de la humanidad.				Población Beneficiaria	26.586				
NOMBRE DEL INDICADOR	Porcentaje de cumplimiento de las acciones realizadas para la gestión de recursos para la elaboración de estudios de conservación del Valor Universal Excepcional (VUE).				Variable a Medir	Acciones para gestionar recurso municipal para la elab				
MÉTODO CÁLCULO	(Cantidad de acciones para la gestión de recursos para la elaboración de estudios realizados / cantidad de acciones para la gestión de recursos para la elaboración de estudios programados)*100				Tipo de Fórmula	PORCENTAJE				
Datos del indicador	Tipo de Indicador	GESTIÓN		Línea Base		Evaluación < 40 Evaluación >= 40 y < 84 Evaluación >= 84	100			
	Dimensión a med	EFICACIA		Parámetros de Evaluación y Resultado Semaforizado						
	Unidad de medid	Acciones realizadas para la gestión de recursos para la elaboración de estudios de c								
	Frecuencia de medición	TRIMESTRAL								
Datos presupuestales	Presupuesto aprobado			Medios de verificación		Reporte trimestral del avance de acciones realizadas para la gestión de recursos para la elaboración de estudios de conservación del Valor Universal Excepcional (VUE).				
	Presupuesto modificado									
	Presupuesto pagado									
	Diferencia Real pagado vs. Presupuesto aprobado									
	Diferencia Real pagado vs. Presupuesto modificado			Fuente de Financiamien						Municipal
FECHA DE EVALUACIÓN	DESCRIPCIÓN DE LAS ACTIVIDADES EN ESTRUCTA CORRELACIÓN A LA META Y AL MÉTODO DE CÁLCULO	DATOS INGRESADOS				TIPOS DE FÓRMULAS Y RESULTADOS				
		Numerador	Denominad or (Meta)	Denominado r (Año anterior Línea base)	Meta Integral para el efecto de evaluación	Índice	Tasa de Variación	Razón ó Promedio	Porcentaje (Cobertura, Focalización)	Porcentaje de avance
11/01/2024	Participación del personal del implan con levantamiento de información en visitas que se realizan, dentro de la zona de Monumentos historicos	1	3					100	100	
Tipo de Resultado	Detalle de Resultados por Periodo			Denominador (Metas 100%)		Concepto	Delegacione		Población Beneficiaria	
Real por Periodo	Mes 12 Diciembre	1			Planeado	CH		26.586		
Acumulad	TOTAL	3								
Observaciones					Real			26,586		
					Número de archivos:		2			


GESTIÓN PARA RESULTADOS
MATRIZ DE INDICADORES PARA RESULTADOS 2023
 Ficha Técnica y Evaluación por Indicador
 Coordinación de Gabinete

DEPENDENCIA	SECRETARIA DE SEGURIDAD PUBLICA DEL MUNICIPIO DE QUERETARO			ALINEACIÓN AL PMD						
PROGRAMA	Municipio Con Justicia Y Paz	CLAVE PMD COMPLETA			Eje	02.00.00.00				
		02.04.03.01			Programa	02.04.00.00				
		Ejercicio	2023		Línea de Acción	02.04.03.00				
		Periodo	202312		Componente	02.04.03.01				
NO. DE PROGRAMA	02040000	Fecha de Evaluación	09/01/2024							
RESUMEN NARRATIVO	Acciones para la Prevención Social de la Violencia y la Delincuencia desarrolladas									
META CUANTITATIVA DESCRIPCIÓN	Dar cobertura a las 7 delegaciones municipales a través de acciones en materia de Prevención Social de la Violencia y la Delincuencia				Meta cifras	7				
META CUALITATIVA	Fortalecer la cultura de la Prevención Social de la Violencia y la Delincuencia en el municipio, para la construcción de espacios seguros				Población Beneficiaria	535,188 mujeres y 514,589 hombres				
NOMBRE DEL INDICADOR	Porcentaje de delegaciones municipales atendidas en materia de Prevención Social de la Violencia y la Delincuencia				Variable a Medir	Delegaciones municipales atendidas				
MÉTODO CÁLCULO	(Cantidad de Delegaciones Municipales atendidas / Cantidad de Delegaciones Municipales programadas)*100				Tipo de Fórmula	PORCENTAJE				
Datos del indicador	Tipo de Indicador	GESTIÓN		Línea Base		Evaluación < 40 Evaluación >= 40 y < 84 Evaluación >= 84	100			
	Dimensión a med	EFICACIA		Parámetros de Evaluación y Resultado Semaforzado						
	Unidad de medid	Delegaciones Municipales								
	Frecuencia de medición	TRIMESTRAL								
Datos presupuestales	Presupuesto aprobado	\$0.00		Medios de verificación	Reporte Trimestral de cobertura en las Delegaciones Municipales atendidas					
	Presupuesto modificado	\$86,097.41								
	Presupuesto pagado	\$4,020,253.36								
	Diferencia Real pagado vs. Presupuesto aprobado	-\$4,020,253.36	0%							
	Diferencia Real pagado vs. Presupuesto modificado	-\$3,934,155.95	2.14%							Fuente de Financiamien
FECHA DE EVALUACIÓN	DESCRIPCIÓN DE LAS ACTIVIDADES EN ESTRICTA CORRELACIÓN A LA META Y AL MÉTODO DE CÁLCULO	DATOS INGRESADOS				TIPOS DE FÓRMULAS Y RESULTADOS				
		Numerador	Denominador (Meta)	Denominador (Año anterior Línea base)	Meta Integral para el efecto de evaluación	Índice	Tasa de Variación	Razón ó Promedio	Porcentaje (Cobertura, Focalización)	Porcentaje de avance
09/01/2024	Se concluye la atención, a las 7 delegaciones del Municipio de Querétaro con acciones para la Prevención Social de la Violencia y la Delincuencia, programada para el ejercicio fiscal 2023.	1.75	7					100	100	
Tipo de Resultado	Detalle de Resultados por Periodo	Denominador (Metas 100%)			Concepto	Delegacione		Población Beneficiaria		
Real por Periodo	Mes 12 Diciembre	1.75				Planeado	Municipio de Querétaro	535,188 mujeres y 514,589 hombres		
Acumulad	TOTAL	7								
Observaciones		Real	Municipio de				68,920			
		Número de archivos:					2			


GESTIÓN PARA RESULTADOS
MATRIZ DE INDICADORES PARA RESULTADOS 2023
 Ficha Técnica y Evaluación por Indicador
 Coordinación de Gabinete

DEPENDENCIA	SECRETARIA DE SEGURIDAD PUBLICA DEL MUNICIPIO DE QUERETARO			ALINEACIÓN AL PMD						
PROGRAMA	Municipio Con Justicia Y Paz	CLAVE PMD COMPLETA		Eje	02.00.00.00					
		02.04.03.01.03		Programa	02.04.00.00					
		Ejercicio	2023	Línea de Acción	02.04.03.00					
		Periodo	202312	Componente	02.04.03.01					
NO. DE PROGRAMA	02040000	Fecha de Evaluación	09/01/2024	Actividad	02.04.03.01.03					
				NUE Componente	190.0000.00					
RESUMEN NARRATIVO	EJECUCION DEL PROGRAMA DE PREVENCION SOCIAL DE LA VIOLENCIA Y LA DELINCUENCIA									
META CUANTITATIVA DESCRIPCIÓN	Presentar 4 informes trimestrales sobre la ejecución del Programa de Prevención de la Violencia y la Delincuencia			Meta cifras	4					
META CUALITATIVA	Atender de forma integral los factores de riesgo de las zonas a intervenir			Población Beneficiaria	535,188 mujeres y 514,589 hombres					
NOMBRE DEL INDICADOR	Porcentaje de informes trimestrales de la ejecución del Programa de Prevención de la Violencia y la Delincuencia presentados			Variable a Medir	Informes trimestrales Programa de Prevención de la Viole					
MÉTODO CÁLCULO	(Cantidad de informes trimestrales de la ejecución del Programa de Prevención de la Violencia y la Delincuencia presentados / Cantidad de informes trimestrales de la ejecución del Programa de Prevención de la Violencia y la Delincuencia programados)*100			Tipo de Fórmula	PORCENTAJE					
Datos del indicador	Tipo de Indicador	GESTIÓN		Línea Base		Evaluación < 40 Evaluación >= 40 y < 84 Evaluación >= 84	100			
	Dimensión a med	EFICACIA		Parámetros de Evaluación y Resultado Semaforizado						
	Unidad de medid	Informes Trimestrales de la ejecución del Programa de Prevención de la Violencia y								
	Frecuencia de medición	TRIMESTRAL								
Datos presupuestales	Presupuesto aprobado			Medios de verificación	Informe trimestral de la ejecución del Programa de Prevención Social de la Violencia y la Delincuencia realizados					
	Presupuesto modificado									
	Presupuesto pagado									
	Diferencia Real pagado vs. Presupuesto aprobado									
	Diferencia Real pagado vs. Presupuesto modificado			Fuente de Financiamien	Municipal					
FECHA DE EVALUACIÓN	DESCRIPCIÓN DE LAS ACTIVIDADES EN ESTRICTA CORRELACIÓN A LA META Y AL MÉTODO DE CÁLCULO	DATOS INGRESADOS				TIPOS DE FÓRMULAS Y RESULTADOS				
		Numerador	Denominador (Meta)	Denominador (Año anterior Línea base)	Meta Integral para el efecto de evaluación	Índice	Tasa de Variación	Razón ó Promedio	Porcentaje (Cobertura, Focalización)	Porcentaje de avance
09/01/2024	Se presenta el cuarto informe trimestral respecto a la ejecución del Programa de Prevención de la Violencia y la Delincuencia. Durante este trimestre se desarrollaron 2,039 actividades.	1	4					100	100	
Tipo de Resultado	Detalle de Resultados por Periodo	Denominador (Metas 100%)			Concepto	Delegacione		Población Beneficiaria		
Real por Periodo	Mes 12 Diciembre	1				Planeado	Municipio de Querétaro	535,188 mujeres y 514,589 hombres		
Acumulad	TOTAL	4								
Observaciones					Real	Municipio de	55,465			
					Número de archivos:		2			


GESTIÓN PARA RESULTADOS
MATRIZ DE INDICADORES PARA RESULTADOS 2023
 Ficha Técnica y Evaluación por Indicador
 Coordinación de Gabinete

DEPENDENCIA	SECRETARIA DE SEGURIDAD PUBLICA DEL MUNICIPIO DE QUERETARO			ALINEACIÓN AL PMD						
PROGRAMA	Municipio Con Justicia Y Paz	CLAVE PMD COMPLETA 02.04.03.01.04			Eje	02.00.00.00				
		Ejercicio	2023		Programa	02.04.00.00				
		Periodo	202312		Línea de Acción	02.04.03.00				
NO. DE PROGRAMA	02040000	Fecha de Evaluación	09/01/2024		Componente	02.04.03.01				
					Actividad	02.04.03.01.04				
					NUE Componente	190.0000.00				
RESUMEN NARRATIVO	EJECUCION DE ESTRATEGIAS INTEGRALES EN MATERIA DE PREVENCION SOCIAL Y COMUNITARIA PARA LOS DIFERENTES SECTORES DE LA POBLACION (4.7)									
META CUANTITATIVA DESCRIPCIÓN	Presentar 4 informes trimestrales sobre las Estrategias Integrales en materia de prevención social y comunitaria para los diferentes sectores de la población				Meta cifras	4				
META CUALITATIVA	Fortalecer la cultura de Prevención Social de la Violencia y la Delincuencia en la niñez, adolescencia, juventud, adultez y adultez mayor				Población Beneficiaria	535,188 mujeres y 514,589 hombres				
NOMBRE DEL INDICADOR	Porcentaje de informes trimestrales de las Estrategias Integrales en materia de prevención social y comunitaria para los diferentes sectores de la población				Variable a Medir	Informes trimestrales de las Estrategias Integrales de Prevención				
MÉTODO CÁLCULO	(Cantidad de informes trimestrales e las Estrategias Integrales en materia de prevención social y comunitaria para los diferentes sectores de la población presentados / Cantidad de informes trimestrales e las Estrategias Integrales en materia de prevención social y comunitaria para los diferen				Tipo de Fórmula	PORCENTAJE				
Datos del indicador	Tipo de Indicador	GESTIÓN		Línea Base		Evaluación < 40 Evaluación >= 40 y < 84 Evaluación >= 84	100			
	Dimensión a med	EFICACIA		Parámetros de Evaluación y Resultado Semaforzado						
	Unidad de medid	Informes Trimestrales de las Estrategias Integrales en materia de prevención socia								
	Frecuencia de medición	TRIMESTRAL								
Datos presupuestales	Presupuesto aprobado			Medios de verificación	Informe trimestral del avance de las Estrategias Integrales en materia de prevención social y comunitaria para los diferentes sectores de la población realizados					
	Presupuesto modificado									
	Presupuesto pagado									
	Diferencia Real pagado vs. Presupuesto aprobado									
	Diferencia Real pagado vs. Presupuesto modificado			Fuente de Financiamien	Municipal					
FECHA DE EVALUACIÓN	DESCRIPCIÓN DE LAS ACTIVIDADES EN ESTRICTA CORRELACIÓN A LA META Y AL MÉTODO DE CÁLCULO	DATOS INGRESADOS				TIPOS DE FÓRMULAS Y RESULTADOS				
		Numerador	Denominador (Meta)	Denominador (Año anterior Línea base)	Meta Integral para el efecto de evaluación	Índice	Tasa de Variación	Razón ó Promedio	Porcentaje (Cobertura, Focalización)	Porcentaje de avance
09/01/2024	Se presenta el cuarto informe trimestral sobre las Estrategias Integrales en materia de prevención social y comunitaria para los diferentes sectores de la población. En el trimestre se desarrollaron 549 actividades con 1,863 sesiones.	1	4					100	100	
Tipo de Resultado	Detalle de Resultados por Periodo	Denominador (Metas 100%)			Concepto	Delegacione		Población Beneficiaria		
Real por Periodo	Mes 12 Diciembre	1				Planeado	Municipio de Querétaro	535,188 mujeres y 514,589 hombres		
Acumulad	TOTAL	4								
Observaciones		Real	Municipio de				15,715			
		Número de archivos:					2			


GESTIÓN PARA RESULTADOS
MATRIZ DE INDICADORES PARA RESULTADOS 2023
 Ficha Técnica y Evaluación por Indicador
 Coordinación de Gabinete

DEPENDENCIA	SECRETARIA DE DESARROLLO HUMANO Y SOCIAL				ALINEACIÓN AL PMD					
PROGRAMA	Municipio Con Justicia Y Paz	CLAVE PMD COMPLETA			Eje	02.00.00.00				
		02.04.04.01			Programa	02.04.00.00				
		Ejercicio	2023		Línea de Acción	02.04.04.00				
		Periodo	202312		Componente	02.04.04.01				
NO. DE PROGRAMA	02040000		Fecha de Evaluación	12/01/2024						
RESUMEN NARRATIVO	Prevención de Conductas de Riesgo, fortalecidas									
META CUANTITATIVA DESCRIPCIÓN	Realizar 3825 actividades de Prevención de Conductas de Riesgo en el Municipio.				Meta cifras	3825				
META CUALITATIVA	Factores de protección instalados mediante las actividades a través de Prevención de Conductas de Riesgo				Población Beneficiaria	28185				
NOMBRE DEL INDICADOR	Porcentaje de avance de las actividades Prevención de Conductas de Riesgo realizadas				Variable a Medir	Actividades de Prevención de Conductas de Riesgo				
MÉTODO CÁLCULO	(Cantidad de actividades de prevención de conductas de riesgo realizadas /Cantidad de actividades de prevención de conductas de riesgo planeadas)*100				Tipo de Fórmula	PORCENTAJE				
Datos del indicador	Tipo de Indicador	GESTIÓN		Línea Base		Evaluación < 40 Evaluación >= 40 y < 84 Evaluación >= 84	125			
	Dimensión a med	EFICIENCIA		Parámetros de Evaluación y Resultado Semaforzado						
	Unidad de medid	Actividades de prevención de conductas de riesgo								
	Frecuencia de medición	TRIMESTRAL								
Datos presupuestales	Presupuesto aprobado	\$0.00		Medios de verificación	Reportar las acciones a través de listas de asistencia, evidencia fotográfica, base de datos y registro de beneficiarios.					
	Presupuesto modificado	-\$639.78								
	Presupuesto pagado	\$3,272,150.73								
	Diferencia Real pagado vs. Presupuesto aprobado	-\$3,272,150.73	0%							
	Diferencia Real pagado vs. Presupuesto modificado	-\$3,272,790.51	-02%		Fuente de Financiamien	Municipal				
FECHA DE EVALUACIÓN	DESCRIPCIÓN DE LAS ACTIVIDADES EN ESTRICTA CORRELACIÓN A LA META Y AL MÉTODO DE CÁLCULO	DATOS INGRESADOS				TIPOS DE FÓRMULAS Y RESULTADOS				
		Numerador	Denominador (Meta)	Denominador (Año anterior Línea base)	Meta Integral para el efecto de evaluación	Índice	Tasa de Variación	Razón ó Promedio	Porcentaje (Cobertura, Focalización)	Porcentaje de avance
12/01/2024	Se realizaron 1352 actividades de Prevención de Conductas de Riesgo en el Municipio.	1352	3825					125	125	
Tipo de Resultado	Detalle de Resultados por Periodo	Denominador (Metas 100%)			Concepto	Delegacione		Población Beneficiaria		
Real por Periodo	Mes 12 Diciembre	1352			Planeado	Municipio de Querétaro		28185		
Acumulad	TOTAL	4826								
Observaciones		Real	Municipio de				28185			
		Número de archivos:					1			


GESTIÓN PARA RESULTADOS
MATRIZ DE INDICADORES PARA RESULTADOS 2023
 Ficha Técnica y Evaluación por Indicador
 Coordinación de Gabinete

DEPENDENCIA	SECRETARIA DE DESARROLLO HUMANO Y SOCIAL				ALINEACIÓN AL PMD				
PROGRAMA	Municipio Con Justicia Y Paz	CLAVE PMD COMPLETA			Eje	02.00.00.00			
		02.04.04.01.02			Programa	02.04.00.00			
		Ejercicio	2023		Línea de Acción	02.04.04.00			
		Periodo	202312		Componente	02.04.04.01			
NO. DE PROGRAMA	02040000		Fecha de Evaluación	12/01/2024		Actividad	02.04.04.01.02		
						NUE Componente	180.0000.00		
RESUMEN NARRATIVO	REALIZACION DE TALLERES PARA PREVENIR CONDUCTAS DE RIESGO								
META CUANTITATIVA DESCRIPCIÓN	Realizar 120 talleres para prevenir conductas de riesgo					Meta cifras	120		
META CUALITATIVA	Generar factores protectores dentro planteles educativos, empresas y en las comunidades a través de talleres dirigidos a la prevención de conductas de riesgo con temáticas en Primeros Auxilios Psicológicos y educación socioemocional. Fortalecer factores protectores					Población Beneficiaria	1300		
NOMBRE DEL INDICADOR	Porcentaje de talleres realizados					Variable a Medir	Talleres realizados		
MÉTODO CÁLCULO	(Cantidad de talleres realizados / cantidad de talleres planeados) *100					Tipo de Fórmula	PORCENTAJE		
Datos del indicador	Tipo de Indicador	GESTIÓN		Linea Base		Evaluación < 40 Evaluación >= 40 y < 84 Evaluación >= 84	100		
	Dimensión a med	EFICACIA		Parámetros de Evaluación y Resultado Semaforizado					
	Unidad de medid	Talleres							
	Frecuencia de medición	TRIMESTRAL							
Datos presupuestales	Presupuesto aprobado			Medios de verificación		Reporte trimestral de actividades realizadas en el periodo			
	Presupuesto modificado								
	Presupuesto pagado								
	Diferencia Real pagado vs. Presupuesto aprobado								
	Diferencia Real pagado vs. Presupuesto modificado			Fuente de Financiamien	Municipal				
FECHA DE EVALUACIÓN	DESCRIPCIÓN DE LAS ACTIVIDADES EN ESTRICTA CORRELACIÓN A LA META Y AL MÉTODO DE CÁLCULO	DATOS INGRESADOS				TIPOS DE FÓRMULAS Y RESULTADOS			
		Numerador	Denominador (Meta)	Denominador (Año anterior Linea base)	Meta Integral para el efecto de evaluación	Índice	Tasa de Variación	Razón ó Promedio	Porcentaje (Cobertura, Focalización)
12/01/2024	se realizaron 43 talleres para prevenir conductas de riesgo	43	120					100	100
Tipo de Resultado	Detalle de Resultados por Periodo	Denominador (Metas 100%)			Concepto	Delegacione		Población Beneficiaria	
Real por Periodo	Mes 12 Diciembre	43				Planeado	Municipio de Querétaro		1300
Acumulad	TOTAL	120					Real	Municipio de	
Observaciones						Número de archivos:		1	


GESTIÓN PARA RESULTADOS
MATRIZ DE INDICADORES PARA RESULTADOS 2023
 Ficha Técnica y Evaluación por Indicador
 Coordinación de Gabinete

DEPENDENCIA	SECRETARIA DE DESARROLLO HUMANO Y SOCIAL			ALINEACIÓN AL PMD						
PROGRAMA	Municipio Con Justicia Y Paz	CLAVE PMD COMPLETA 02.04.04.01.04			Eje	02.00.00.00				
		Ejercicio	2023		Programa	02.04.00.00				
		Periodo	202312		Línea de Acción	02.04.04.00				
		NO. DE PROGRAMA	02040000		Componente	02.04.04.01				
		Fecha de Evaluación	12/01/2024		Actividad	02.04.04.01.04				
				NUE Componente	180.0000.00					
RESUMEN NARRATIVO	REALIZACION DE ATENCIONES PSICOLOGICAS PRESENCIALES Y VIRTUALES									
META CUANTITATIVA DESCRIPCIÓN	Atender 2800 atenciones psicológicas a través de la acción de atención psicoemocional "Contigo" por medio de la línea 070 de atención psicológica y atención psicológica primaria presencial				Meta cifras	2800				
META CUALITATIVA	Generar factores protectores a través de intervenciones focalizadas en salud mental vía atención psicológica.				Población Beneficiaria	1250				
NOMBRE DEL INDICADOR	Porcentaje de avance en Atenciones Psicológicas presenciales o virtuales				Variable a Medir	Atenciones Psicológicas presenciales o virtuales				
MÉTODO CÁLCULO	(Cantidad de atenciones psicológicas presenciales o virtuales atendidas/ Cantidad de atenciones psicológicas presenciales o virtuales planeadas)* 100				Tipo de Fórmula	PORCENTAJE				
Datos del indicador	Tipo de Indicador	GESTIÓN		Línea Base		Evaluación < 40 Evaluación >= 40 y < 84 Evaluación >= 84	121.54			
	Dimensión a med	EFICIENCIA		Parámetros de Evaluación y Resultado Semaforzado						
	Unidad de medid	Atenciones psicológicas presenciales o virtuales								
	Frecuencia de medición	TRIMESTRAL								
Datos presupuestales	Presupuesto aprobado			Medios de verificación	Reporte trimestral de actividades realizadas en el periodo					
	Presupuesto modificado									
	Presupuesto pagado									
	Diferencia Real pagado vs. Presupuesto aprobado									
	Diferencia Real pagado vs. Presupuesto modificado			Fuente de Financiamien	Municipal					
FECHA DE EVALUACIÓN	DESCRIPCIÓN DE LAS ACTIVIDADES EN ESTRICTA CORRELACIÓN A LA META Y AL MÉTODO DE CÁLCULO	DATOS INGRESADOS				TIPOS DE FÓRMULAS Y RESULTADOS				
		Numerador	Denominador (Meta)	Denominador (Año anterior Línea base)	Meta Integral para el efecto de evaluación	Índice	Tasa de Variación	Razón ó Promedio	Porcentaje (Cobertura, Focalización)	Porcentaje de avance
12/01/2024	se realizaron 890 atenciones psicologicas	890	2800					121.54	121.54	
Tipo de Resultado	Detalle de Resultados por Periodo	Denominador (Metas 100%)			Concepto	Delegacione		Población Beneficiaria		
Real por Periodo	Mes 12 Diciembre	890			Planeado	Municipio de Querétaro		1250		
Acumulad	TOTAL	3403								
Observaciones		Real	Municipio de				1250			
		Número de archivos:					1			


GESTIÓN PARA RESULTADOS
MATRIZ DE INDICADORES PARA RESULTADOS 2023
 Ficha Técnica y Evaluación por Indicador
 Coordinación de Gabinete

DEPENDENCIA	SECRETARIA DE DESARROLLO HUMANO Y SOCIAL			ALINEACIÓN AL PMD					
PROGRAMA	Municipio Con Justicia Y Paz	CLAVE PMD COMPLETA			Eje	02.00.00.00			
		02.04.04.01.05			Programa	02.04.00.00			
		Ejercicio	2023		Línea de Acción	02.04.04.00			
		Periodo	202312		Componente	02.04.04.01			
NO. DE PROGRAMA	02040000	Fecha de Evaluación	12/01/2024	Actividad	02.04.04.01.05				
				NUE Componente	180.0000.00				
RESUMEN NARRATIVO	IMPLEMENTACION DE ACCIONES, INTERVENCIONES Y ACTIVIDADES DE PREVENCION DE CONDUCTAS DE RIESGO. (4.5)								
META CUANTITATIVA DESCRIPCIÓN	Atender a 45 centros de tratamiento residencial registrados ante el CECA pertenecientes al Municipio de Querétaro			Meta cifras	45				
META CUALITATIVA	Generar factores protectores en los centros de rehabilitación a través de capacitaciones enfocadas en la certificación y reglamentación Municipal de buenas prácticas y temas de mejora continua en sus operaciones.			Población Beneficiaria	45				
NOMBRE DEL INDICADOR	Porcentaje de avance en las acciones, intervenciones y actividades de prevención de conductas de riesgo realizadas			Variable a Medir	Acciones, intervenciones y actividades de preven				
MÉTODO CÁLCULO	(Cantidad de acciones, intervenciones y actividades de prevención de conductas de riesgo realizadas/ cantidad de acciones, intervenciones y actividades de prevención de conductas de riesgo planeados)* 100			Tipo de Fórmula	PORCENTAJE				
Datos del indicador	Tipo de Indicador	GESTIÓN		Linea Base		Evaluación < 40 Evaluación >= 40 y < 84 Evaluación >= 84	73.33		
	Dimensión a med	EFICIENCIA		Parámetros de					
	Unidad de medid	Centros de Tratamiento Residencial		Evaluación y Resultado Semaforizado					
	Frecuencia de medición	TRIMESTRAL							
Datos presupuestales	Presupuesto aprobado			Medios de verificación		Reporte trimestral de actividades realizadas en el periodo			
	Presupuesto modificado								
	Presupuesto pagado								
	Diferencia Real pagado vs. Presupuesto aprobado								
	Diferencia Real pagado vs. Presupuesto modificado			Fuente de Financiamien	Municipal				
FECHA DE EVALUACIÓN	DESCRIPCIÓN DE LAS ACTIVIDADES EN ESTRICTA CORRELACIÓN A LA META Y AL MÉTODO DE CÁLCULO	DATOS INGRESADOS				TIPOS DE FÓRMULAS Y RESULTADOS			
		Numerador	Denominador (Meta)	Denominador (Año anterior Linea base)	Meta Integral para el efecto de evaluación	Índice	Tasa de Variación	Razón ó Promedio	Porcentaje (Cobertura, Focalización)
12/01/2024	se atendió a 4 centros de tratamiento residencial registrados ante el CECA pertenecientes al Municipio de Querétaro	4	45					73.33	73.33
Tipo de Resultado	Detalle de Resultados por Periodo	Denominador (Metas 100%)			Concepto	Delegacione		Población Beneficiaria	
Real por Periodo	Mes 12 Diciembre	4				Planeado	Municipio de Querétaro		45
Acumulad	TOTAL	33					Municipio de		33
Observaciones					Real			33	
					Número de archivos:		1		


GESTIÓN PARA RESULTADOS
MATRIZ DE INDICADORES PARA RESULTADOS 2023
 Ficha Técnica y Evaluación por Indicador
 Coordinación de Gabinete

DEPENDENCIA	SECRETARIA DE DESARROLLO HUMANO Y SOCIAL				ALINEACIÓN AL PMD					
PROGRAMA	Municipio Con Justicia Y Paz	CLAVE PMD COMPLETA			Eje	02.00.00.00				
		02.04.04.01.06			Programa	02.04.00.00				
		Ejercicio	2023		Línea de Acción	02.04.04.00				
		Periodo	202312		Componente	02.04.04.01				
NO. DE PROGRAMA	02040000		Fecha de Evaluación	12/01/2024						
RESUMEN NARRATIVO	FORTALECIMIENTO DEL PROGRAMA DE PRIMEROS AUXILIOS PSICOLOGICOS (4.5)									
META CUANTITATIVA DESCRIPCIÓN	Brindar atención psicológica grupal a 20 grupos focalizados con conductas de riesgo				Meta cifras	20				
META CUALITATIVA	generar factores protectores a través de intervenciones focalizadas en salud mental vía atención psicológica grupal.				Población Beneficiaria	140				
NOMBRE DEL INDICADOR	Porcentaje de avance de atenciones psicológicas grupales para prevenir conductas de riesgo				Variable a Medir	Grupos operativos focalizados con conductas de riesgo a				
MÉTODO CÁLCULO	(Cantidad de grupos operativos focalizados con conducta de riesgo atendidos / Cantidad de grupos operativos focalizados con conducta de riesgo planeados)*100				Tipo de Fórmula	PORCENTAJE				
Datos del indicador	Tipo de Indicador	GESTIÓN		Linea Base		Evaluación < 40 Evaluación >= 40 y < 84 Evaluación >= 84	110			
	Dimensión a med	EFICIENCIA		Parámetros de Evaluación y Resultado Semaforizado						
	Unidad de medid	Grupos								
	Frecuencia de medición	TRIMESTRAL								
Datos presupuestales	Presupuesto aprobado			Medios de verificación	Reporte trimestral de actividades realizadas en el periodo					
	Presupuesto modificado									
	Presupuesto pagado									
	Diferencia Real pagado vs. Presupuesto aprobado									
	Diferencia Real pagado vs. Presupuesto modificado			Fuente de Financiamien	Municipal					
FECHA DE EVALUACIÓN	DESCRIPCIÓN DE LAS ACTIVIDADES EN ESTRICTA CORRELACIÓN A LA META Y AL MÉTODO DE CÁLCULO	DATOS INGRESADOS				TIPOS DE FÓRMULAS Y RESULTADOS				
		Numerador	Denominador (Meta)	Denominador (Año anterior Linea base)	Meta Integral para el efecto de evaluación	Índice	Tasa de Variación	Razón ó Promedio	Porcentaje (Cobertura, Focalización)	Porcentaje de avance
12/01/2024	se brindó atención psicológica a 10 grupos focalizados con conductas de riesgo	10	20					110	110	
Tipo de Resultado	Detalle de Resultados por Periodo	Denominador (Metas 100%)			Concepto	Delegacione		Población Beneficiaria		
Real por Periodo	Mes 12 Diciembre	10				Planeado	Municipio de Querétaro		140	
Acumulad	TOTAL	22					Real	Municipio de		140
Observaciones					Número de archivos:		1			


GESTIÓN PARA RESULTADOS
MATRIZ DE INDICADORES PARA RESULTADOS 2023
 Ficha Técnica y Evaluación por Indicador
 Coordinación de Gabinete

DEPENDENCIA	SECRETARIA DE DESARROLLO HUMANO Y SOCIAL				ALINEACIÓN AL PMD						
PROGRAMA	Municipio Con Justicia Y Paz	CLAVE PMD COMPLETA 02.04.04.01.07			Eje	02.00.00.00					
		Ejercicio	2023		Programa	02.04.00.00					
		Periodo	202312		Línea de Acción	02.04.04.00					
NO. DE PROGRAMA	02040000	Fecha de Evaluación	12/01/2024			Componente	02.04.04.01				
					Actividad	02.04.04.01.07					
					NUE Componente	180.0000.00					
RESUMEN NARRATIVO	INTERVENCIONES FOCALIZADAS EN SALUD MENTAL COMUNITARIA (4.5 Y 2.10)										
META CUANTITATIVA DESCRIPCIÓN	Realizar 40 intervenciones focalizadas en salud mental comunitaria				Meta cifras	40					
META CUALITATIVA	Promover la salud mental comunitaria				Población Beneficiaria	6200					
NOMBRE DEL INDICADOR	Porcentaje de intervenciones focalizadas en salud mental comunitaria realizadas				Variable a Medir	Intervenciones focalizadas en salud mental comunitaria					
MÉTODO CÁLCULO	(Cantidad de intervenciones focalizadas en salud mental comunitaria realizadas/ Cantidad de intervenciones focalizadas en salud mental comunitaria planeados)*100				Tipo de Fórmula	PORCENTAJE					
Datos del indicador	Tipo de Indicador	GESTIÓN		Línea Base		Evaluación < 40 Evaluación >= 40 y < 84 Evaluación >= 84	102.5				
	Dimensión a med	EFICACIA		Parámetros de Evaluación y Resultado Semaforizado							
	Unidad de medid	Intervenciones focalizadas en salud mental comunitaria									
	Frecuencia de medición	TRIMESTRAL									
Datos presupuestales	Presupuesto aprobado			Medios de verificación		Reporte trimestral de actividades realizadas en el periodo					
	Presupuesto modificado										
	Presupuesto pagado										
	Diferencia Real pagado vs. Presupuesto aprobado										
	Diferencia Real pagado vs. Presupuesto modificado			Fuente de Financiamien							Municipal
FECHA DE EVALUACIÓN	DESCRIPCIÓN DE LAS ACTIVIDADES EN ESTRICTA CORRELACIÓN A LA META Y AL MÉTODO DE CÁLCULO	DATOS INGRESADOS				TIPOS DE FÓRMULAS Y RESULTADOS					
		Numerador	Denominador (Meta)	Denominador (Año anterior Línea base)	Meta Integral para el efecto de evaluación	Índice	Tasa de Variación	Razón ó Promedio	Porcentaje (Cobertura, Focalización)	Porcentaje de avance	
12/01/2024	se realizaron 3 intervenciones focalizadas en salud mental comunitaria	3	40					102.5	102.5		
Tipo de Resultado	Detalle de Resultados por Periodo			Denominador (Metas 100%)		Concepto	Delegacione		Población Beneficiaria		
Real por Periodo	Mes 12 Diciembre	3			Planeado	Municipio de Querétaro		6200			
Acumulad	TOTAL	41				Real	Municipio de		6200		
Observaciones											
							Número de archivos:		1		


GESTIÓN PARA RESULTADOS
MATRIZ DE INDICADORES PARA RESULTADOS 2023
 Ficha Técnica y Evaluación por Indicador
 Coordinación de Gabinete

DEPENDENCIA	SECRETARIA DE DESARROLLO HUMANO Y SOCIAL				ALINEACIÓN AL PMD					
PROGRAMA	Municipio Con Justicia Y Paz	CLAVE PMD COMPLETA			Eje	02.00.00.00				
		02.04.04.01.08			Programa	02.04.00.00				
		Ejercicio	2023		Línea de Acción	02.04.04.00				
		Periodo	202312		Componente	02.04.04.01				
NO. DE PROGRAMA	02040000		Fecha de Evaluación	12/01/2024						
RESUMEN NARRATIVO	REALIZACION DE ACTIVIDADES, CURSOS, TALLERES, PLATICAS Y/O EVENTOS QUE PROMUEVAN Y FAVOREZCAN EL DESARROLLO DE FACTORES PROTECTORES (4.5)									
META CUANTITATIVA DESCRIPCIÓN	Realizar 600 actividades de prevención de conductas de riesgo				Meta cifras	600				
META CUALITATIVA	Generar factores protectores en planteles educativos, empresas y comunidades, a través de actividades dirigidas a la prevención de conductas de riesgo.				Población Beneficiaria	19000				
NOMBRE DEL INDICADOR	Porcentaje de avance en la realización de actividades para prevenir conductas de riesgo				Variable a Medir	Actividades brindadas de prevención de conductas de riesgo				
MÉTODO CÁLCULO	(Cantidad de actividades de prevención de conducta de riesgo realizadas/ Cantidad de actividades de prevención de conductas de riesgo planeadas)*100				Tipo de Fórmula	PORCENTAJE				
Datos del indicador	Tipo de Indicador	GESTIÓN		Linea Base		Evaluación < 40 Evaluación >= 40 y < 84 Evaluación >= 84	123.67			
	Dimensión a med	EFICIENCIA		Parámetros de Evaluación y Resultado Semaforizado						
	Unidad de medid	Actividades de prevención de conductas de riesgo								
	Frecuencia de medición	TRIMESTRAL								
Datos presupuestales	Presupuesto aprobado			Medios de verificación	Reporte trimestral de actividades realizadas en el periodo					
	Presupuesto modificado									
	Presupuesto pagado									
	Diferencia Real pagado vs. Presupuesto aprobado									
	Diferencia Real pagado vs. Presupuesto modificado			Fuente de Financiamien	Municipal					
FECHA DE EVALUACIÓN	DESCRIPCIÓN DE LAS ACTIVIDADES EN ESTRICTA CORRELACIÓN A LA META Y AL MÉTODO DE CÁLCULO	DATOS INGRESADOS				TIPOS DE FÓRMULAS Y RESULTADOS				
		Numerador	Denominador (Meta)	Denominador (Año anterior Linea base)	Meta Integral para el efecto de evaluación	Índice	Tasa de Variación	Razón ó Promedio	Porcentaje (Cobertura, Focalización)	Porcentaje de avance
12/01/2024	se realizaron 323 actividades de prevención de conductas de riesgo	323	600					123.67	123.67	
Tipo de Resultado	Detalle de Resultados por Periodo	Denominador (Metas 100%)			Concepto	Delegacione		Población Beneficiaria		
Real por Periodo	Mes 12 Diciembre	323			Planeado	Municipio de Querétaro		19000		
Acumulad	TOTAL	742				Municipio de		19000		
Observaciones					Real	Municipio de		19000		
					Número de archivos:		1			


GESTIÓN PARA RESULTADOS
MATRIZ DE INDICADORES PARA RESULTADOS 2023
 Ficha Técnica y Evaluación por Indicador
 Coordinación de Gabinete

DEPENDENCIA	SECRETARIA DE DESARROLLO HUMANO Y SOCIAL				ALINEACIÓN AL PMD					
PROGRAMA	Municipio Con Justicia Y Paz	CLAVE PMD COMPLETA			Eje	02.00.00.00				
		02.04.04.01.09			Programa	02.04.00.00				
		Ejercicio	2023		Línea de Acción	02.04.04.00				
		Periodo	202312		Componente	02.04.04.01				
NO. DE PROGRAMA	02040000		Fecha de Evaluación	12/01/2024						
RESUMEN NARRATIVO	REALIZACION DE ESTRATEGIAS INTEGRALES EN MATERIA DE PREVENCION PSICOSOCIAL PARA DISMINUIR LOS FACTORES DE RIESGO (4.10)									
META CUANTITATIVA DESCRIPCIÓN	Atender 400 personas en situación de calle				Meta cifras	400				
META CUALITATIVA	Generar factores protectores a través de atenciones focalizadas a población en situación de calle a través del programa de reinserción social				Población Beneficiaria	250				
NOMBRE DEL INDICADOR	Porcentaje de personas que sean beneficiarias del programa de reinserción social				Variable a Medir	Atención a personas en situación de calle beneficiarias del progr				
MÉTODO CÁLCULO	(Cantidad de Atención a personas en situación de calle beneficiarias del programa de reinserción social atendidas / Cantidad de Atención a personas en situación de calle beneficiarias del programa de reinserción social planeadas)*100				Tipo de Fórmula	PORCENTAJE				
Datos del indicador	Tipo de Indicador	GESTIÓN		Linea Base		Evaluación < 40 Evaluación >= 40 y < 84 Evaluación >= 84	116.25			
	Dimensión a med	EFICIENCIA		Parámetros de Evaluación y Resultado Semaforizado						
	Unidad de medid	Beneficiarios								
	Frecuencia de medición	TRIMESTRAL								
Datos presupuestales	Presupuesto aprobado			Medios de verificación	Reporte trimestral de actividades realizadas en el periodo					
	Presupuesto modificado									
	Presupuesto pagado									
	Diferencia Real pagado vs. Presupuesto aprobado									
	Diferencia Real pagado vs. Presupuesto modificado			Fuente de Financiamien	Municipal					
FECHA DE EVALUACIÓN	DESCRIPCIÓN DE LAS ACTIVIDADES EN ESTRICTA CORRELACIÓN A LA META Y AL MÉTODO DE CÁLCULO	DATOS INGRESADOS				TIPOS DE FÓRMULAS Y RESULTADOS				
		Numerador	Denominador (Meta)	Denominador (Año anterior Linea base)	Meta Integral para el efecto de evaluación	Índice	Tasa de Variación	Razón ó Promedio	Porcentaje (Cobertura, Focalización)	Porcentaje de avance
12/01/2024	se atendió 79 personas en situación de calle	79	400					116.25	116.25	
Tipo de Resultado	Detalle de Resultados por Periodo	Denominador (Metas 100%)			Concepto	Delegacione		Población Beneficiaria		
Real por Periodo	Mes 12 Diciembre	79				Planeado	Municipio de Querétaro		250	
Acumulad	TOTAL	465					Municipio de		250	
Observaciones					Real	Municipio de		250		
					Número de archivos:		1			


GESTIÓN PARA RESULTADOS
MATRIZ DE INDICADORES PARA RESULTADOS 2023
 Ficha Técnica y Evaluación por Indicador
 Coordinación de Gabinete

DEPENDENCIA	SECRETARIA DE DESARROLLO HUMANO Y SOCIAL				ALINEACIÓN AL PMD					
PROGRAMA	Municipio Con Justicia Y Paz	CLAVE PMD COMPLETA			Eje	02.00.00.00				
		02.04.05.01			Programa	02.04.00.00				
		Ejercicio	2023		Línea de Acción	02.04.05.00				
		Periodo	202312		Componente	02.04.05.01				
NO. DE PROGRAMA	02040000		Fecha de Evaluación	12/01/2024						
RESUMEN NARRATIVO	Fortalecimiento y Desarrollo de la Familia, cultivado									
META CUANTITATIVA DESCRIPCIÓN	Realizar 500 acciones de fortalecimiento y de responsabilidad familiar y comunitaria para el desarrollo de las familias del Municipio de Querétaro				Meta cifras	500				
META CUALITATIVA	Contribuir al fortalecimiento de la familia, mediante acciones encaminadas a su integración y desarrollo				Población Beneficiaria	5000				
NOMBRE DEL INDICADOR	Porcentaje de avance de acciones de fortalecimiento y de responsabilidad familiar y comunitaria para el desarrollo de las familias del Municipio de Querétaro				Variable a Medir	Acciones de fortalecimiento y responsabilidad familiar				
MÉTODO CÁLCULO	(Cantidad de acciones de fortalecimiento y de responsabilidad familiar y comunitaria realizadas / cantidad de acciones de fortalecimiento y de responsabilidad familiar y comunitaria planeadas)*100				Tipo de Fórmula	PORCENTAJE				
Datos del indicador	Tipo de Indicador	GESTIÓN		Línea Base		Evaluación < 40 Evaluación >= 40 y < 84 Evaluación >= 84	106.4			
	Dimensión a med	EFICACIA		Parámetros de Evaluación y Resultado Semaforzado						
	Unidad de medid	Acciones de fortalecimiento y responsabilidad familiar								
	Frecuencia de medición	TRIMESTRAL								
Datos presupuestales	Presupuesto aprobado	\$0.00		Medios de verificación	Reporte trimestral de acciones de fortalecimiento y de responsabilidad familiar y comunitaria realizadas					
	Presupuesto modificado	-\$129,660.60								
	Presupuesto pagado	\$1,443,329.23								
	Diferencia Real pagado vs. Presupuesto aprobado	-\$1,443,329.23	0%							
	Diferencia Real pagado vs. Presupuesto modificado	-\$1,572,989.83	-8.98%							Fuente de Financiamien
FECHA DE EVALUACIÓN	DESCRIPCIÓN DE LAS ACTIVIDADES EN ESTRICTA CORRELACIÓN A LA META Y AL MÉTODO DE CÁLCULO	DATOS INGRESADOS				TIPOS DE FÓRMULAS Y RESULTADOS				
		Numerador	Denominador (Meta)	Denominador (Año anterior Línea base)	Meta Integral para el efecto de evaluación	Índice	Tasa de Variación	Razón ó Promedio	Porcentaje (Cobertura, Focalización)	Porcentaje de avance
12/01/2024	se realizaron 154 acciones de fortalecimiento y de responsabilidad familiar y comunitaria para el desarrollo de las familias del Municipio de Querétaro	154	500					106.4	106.4	
Tipo de Resultado	Detalle de Resultados por Periodo	Denominador (Metas 100%)			Concepto	Delegacione		Población Beneficiaria		
Real por Periodo	Mes 12 Diciembre	154				Planeado	Municipio de Querétaro		5000	
Acumulad	TOTAL	532					Real	Municipio de		5000
Observaciones					Número de archivos:		1			


GESTIÓN PARA RESULTADOS
MATRIZ DE INDICADORES PARA RESULTADOS 2023
 Ficha Técnica y Evaluación por Indicador
 Coordinación de Gabinete

DEPENDENCIA	SECRETARIA DE DESARROLLO HUMANO Y SOCIAL				ALINEACIÓN AL PMD					
PROGRAMA	Municipio Con Justicia Y Paz	CLAVE PMD COMPLETA			Eje	02.00.00.00				
		02.04.05.01.04			Programa	02.04.00.00				
		Ejercicio	2023		Línea de Acción	02.04.05.00				
		Periodo	202312		Componente	02.04.05.01				
NO. DE PROGRAMA	02040000		Fecha de Evaluación	12/01/2024						
RESUMEN NARRATIVO	REALIZACION DE ACCIONES PARA EL FORTALECIMIENTO DE LOS VINCULOS FAMILIARES Y DE LOS FACTORES PROTECTORES									
META CUANTITATIVA DESCRIPCIÓN	Implementar 500 acciones de intervención directa para el fortalecimiento de los vínculos familiares y de los factores protectores				Meta cifras	500				
META CUALITATIVA	Contribuir al fortalecimiento de los vínculos familiares y de los factores protectores de las familias atendidas				Población Beneficiaria	1000				
NOMBRE DEL INDICADOR	Porcentaje de avance de acciones de intervención familiar para el fortalecimiento de los vínculos familiares y de los factores protectores				Variable a Medir	Acciones de intervención familiar para el fortalecimiento				
MÉTODO CÁLCULO	(Cantidad de acciones de intervención familiar para el fortalecimiento de los vínculos familiares y de los factores protectores realizadas / cantidad de acciones de intervención familiar para el fortalecimiento de los vínculos familiares y de los factores protectores planeadas)*100				Tipo de Fórmula	PORCENTAJE				
Datos del indicador	Tipo de Indicador	GESTIÓN		Linea Base		Evaluación < 40 Evaluación >= 40 y < 84 Evaluación >= 84	112.2			
	Dimensión a med	EFICACIA		Parámetros de Evaluación y Resultado Semaforizado						
	Unidad de medid	Acciones de intervención familiar para el fortalecimiento de los vinculo								
	Frecuencia de medición	TRIMESTRAL								
Datos presupuestales	Presupuesto aprobado			Medios de verificación	Reporte trimestral de acciones de intervención familiar para el fortalecimiento de los vínculos familiares y de los factores protectores realizadas					
	Presupuesto modificado									
	Presupuesto pagado									
	Diferencia Real pagado vs. Presupuesto aprobado									
	Diferencia Real pagado vs. Presupuesto modificado			Fuente de Financiamien	Municipal					
FECHA DE EVALUACIÓN	DESCRIPCIÓN DE LAS ACTIVIDADES EN ESTRICTA CORRELACIÓN A LA META Y AL MÉTODO DE CÁLCULO	DATOS INGRESADOS				TIPOS DE FÓRMULAS Y RESULTADOS				
		Numerador	Denominador (Meta)	Denominador (Año anterior Linea base)	Meta Integral para el efecto de evaluación	Índice	Tasa de Variación	Razón ó Promedio	Porcentaje (Cobertura, Focalización)	Porcentaje de avance
12/01/2024	se realizaron 126 acciones de intervención directa para el fortalecimiento de los vinculos familiares y de los factores protectores	126	500					112.2	112.2	
Tipo de Resultado	Detalle de Resultados por Periodo	Denominador (Metas 100%)			Concepto	Delegacione		Población Beneficiaria		
Real por Periodo	Mes 12 Diciembre	126			Planeado	Municipio de Querétaro		1000		
Acumulad	TOTAL	561				Real	Municipio de		1000	
Observaciones					Número de archivos:		1			


GESTIÓN PARA RESULTADOS
 MATRIZ DE INDICADORES PARA RESULTADOS 2023
 Ficha Técnica y Evaluación por Indicador
 Coordinación de Gabinete

DEPENDENCIA	SECRETARIA DE DESARROLLO HUMANO Y SOCIAL				ALINEACIÓN AL PMD					
PROGRAMA	Municipio Con Justicia Y Paz	CLAVE PMD COMPLETA			Eje	02.00.00.00				
		02.04.05.01.05			Programa	02.04.00.00				
		Ejercicio	2023		Línea de Acción	02.04.05.00				
		Periodo	202312		Componente	02.04.05.01				
NO. DE PROGRAMA	02040000	Fecha de Evaluación	12/01/2024							
RESUMEN NARRATIVO	REALIZACION DE ACCIONES PARA EL DESARROLLO PSICOEMOCIONAL DE LAS FAMILIAS									
META CUANTITATIVA DESCRIPCIÓN	Implementar 340 acciones formativas para el desarrollo psicoemocional de las familias				Meta cifras	340				
META CUALITATIVA	Contribuir al desarrollo psicoemocional de las familias atendidas				Población Beneficiaria	20000				
NOMBRE DEL INDICADOR	Porcentaje de avance de las acciones formativas para el desarrollo psicoemocional de las familias				Variable a Medir	Acciones formativas para el desarrollo psicoemocional de las				
MÉTODO CÁLCULO	(Cantidad de acciones formativas para el desarrollo psicoemocional de las familias realizadas / cantidad de acciones formativas para el desarrollo psicoemocional de las familias planeadas)*100				Tipo de Fórmula	PORCENTAJE				
Datos del indicador	Tipo de Indicador	GESTIÓN		Linea Base		<div style="display: flex; align-items: center; justify-content: center;"> <div style="width: 20px; height: 20px; background-color: red; margin-right: 5px;"></div> <div style="width: 20px; height: 20px; background-color: yellow; margin-right: 5px;"></div> <div style="width: 20px; height: 20px; background-color: green; margin-right: 5px;"></div> </div>	104.41			
	Dimensión a med	EFICACIA		Parámetros de Evaluación y Resultado Semaforizado						
	Unidad de medid	Acciones realizadas formativas								
	Frecuencia de medición	TRIMESTRAL								
Datos presupuestales	Presupuesto aprobado			Medios de verificación	Reporte trimestral de acciones formativas para el desarrollo psicoemocional de las familias realizadas					
	Presupuesto modificado									
	Presupuesto pagado									
	Diferencia Real pagado vs. Presupuesto aprobado									
	Diferencia Real pagado vs. Presupuesto modificado			Fuente de Financiamien	Municipal					
FECHA DE EVALUACIÓN	DESCRIPCIÓN DE LAS ACTIVIDADES EN ESTRICTA CORRELACIÓN A LA META Y AL MÉTODO DE CÁLCULO	DATOS INGRESADOS				TIPOS DE FÓRMULAS Y RESULTADOS				
		Numerador	Denominador (Meta)	Denominador (Año anterior Linea base)	Meta Integral para el efecto de evaluación	Índice	Tasa de Variación	Razón ó Promedio	Porcentaje (Cobertura, Focalización)	Porcentaje de avance
12/01/2024	se realizaron 75 acciones formativas para el desarrollo psicoemocional de las familias	75	340					104.41	104.41	
Tipo de Resultado	Detalle de Resultados por Periodo	Denominador (Metas 100%)			Concepto	Delegacione		Población Beneficiaria		
Real por Periodo	Mes 12 Diciembre	75				Planeado	Municipio de Querétaro		20000	
Acumulad	TOTAL	355					Real	Municipio de		20000
Observaciones					Número de archivos:		1			


GESTIÓN PARA RESULTADOS
MATRIZ DE INDICADORES PARA RESULTADOS 2023
 Ficha Técnica y Evaluación por Indicador
 Coordinación de Gabinete

DEPENDENCIA	SECRETARIA GENERAL DE GOBIERNO MUNICIPAL				ALINEACIÓN AL PMD					
PROGRAMA	Municipio Con Justicia Y Paz	CLAVE PMD COMPLETA			Eje	02.00.00.00				
		02.04.09.01			Programa	02.04.00.00				
		Ejercicio	2023		Línea de Acción	02.04.09.00				
		Periodo	202312		Componente	02.04.09.01				
NO. DE PROGRAMA	02040000		Fecha de Evaluación	15/01/2024						
RESUMEN NARRATIVO	Programa Municipal de Protección Civil Implementado									
META CUANTITATIVA DESCRIPCIÓN	Implementar las 4 etapas desarrolladas: Lluvias, invernal, incendios forestales y calor				Meta cifras	4				
META CUALITATIVA	Conocer, prevenir, anticipa, atender y/o mitigar los efectos producidos por los fenómenos perturbadores que impactan a la población, a sus bienes y al entorno del Municipio de Querétaro				Población Beneficiaria	535,188 mujeres y 514,589 hombres				
NOMBRE DEL INDICADOR	Porcentaje de etapas implementadas del programa municipal de Gestión Integral del Riesgo y Protección Civil				Variable a Medir	Etapas implementadas del programa Municipal d				
MÉTODO CÁLCULO	(Número de etapas desarrolladas del Programa Municipal de Gestión Integral del Riesgo y Protección Civil / Número de etapas implementadas del Programa Municipal de Gestión Integral del Riesgo y Protección Civil) *100				Tipo de Fórmula	PORCENTAJE				
Datos del indicador	Tipo de Indicador	GESTIÓN		Línea Base		Evaluación < 40 Evaluación >= 40 y < 84 Evaluación >= 84	100			
	Dimensión a med	EFICACIA		Parámetros de Evaluación y Resultado Semaforizado						
	Unidad de medid	Etapas del Programa Municipal de Gestión Integral del Riesgo y Protección								
	Frecuencia de medición	TRIMESTRAL								
Datos presupuestales	Presupuesto aprobado	\$0.00		Medios de verificación	Informe trimestral de las etapas desarrolladas e implementadas en Materia de Gestión Integral del Riesgo de Protección Civil					
	Presupuesto modificado	-\$345,816.35								
	Presupuesto pagado	\$4,387,371.34								
	Diferencia Real pagado vs. Presupuesto aprobado	-\$4,387,371.34	0%							
	Diferencia Real pagado vs. Presupuesto modificado	-\$4,733,187.69	-7.88%		Fuente de Financiamien	Municipal				
FECHA DE EVALUACIÓN	DESCRIPCIÓN DE LAS ACTIVIDADES EN ESTRICTA CORRELACIÓN A LA META Y AL MÉTODO DE CÁLCULO	DATOS INGRESADOS				TIPOS DE FÓRMULAS Y RESULTADOS				
		Numerador	Denominador (Meta)	Denominador anterior (Línea base)	Meta Integral para el efecto de evaluación	Índice	Tasa de Variación	Razón ó Promedio	Porcentaje (Cobertura, Focalización)	Porcentaje de avance
15/01/2024	Etapas desarrolladas e implementadas del Programa Municipal de Gestión Integral de Riesgos y de Protección Civil	1	4					100	100	
Tipo de Resultado	Detalle de Resultados por Periodo	Denominador (Metas 100%)			Concepto	Delegacione		Población Beneficiaria		
Real por Periodo	Mes 12 Diciembre	1				Planeado	Municipio de Querétaro	535,188 mujeres y 514,589 hombres		
Acumulad	TOTAL	4								
Observaciones					Real	Municipio de	535,188 mujeres y			
					Número de archivos:		2			

GESTIÓN PARA RESULTADOS
 MATRIZ DE INDICADORES PARA RESULTADOS 2023
 Ficha Técnica y Evaluación por Indicador
 Coordinación de Gabinete


DEPENDENCIA	SECRETARIA GENERAL DE GOBIERNO MUNICIPAL			ALINEACIÓN AL PMD					
PROGRAMA	Municipio Con Justicia Y Paz	CLAVE PMD COMPLETA			Eje	02.00.00.00			
		02.04.09.01.01			Programa	02.04.00.00			
		Ejercicio	2023		Línea de Acción	02.04.09.00			
		Periodo	202312		Componente	02.04.09.01			
NO. DE PROGRAMA	02040000	Fecha de Evaluación	15/01/2024	Actividad	02.04.09.01.01				
				NUE Componente	140.0000.00				
RESUMEN NARRATIVO	FORTALECIMIENTO AL EQUIPAMIENTO PARA LA COORDINACION MUNICIPAL DE PROTECCION CIVIL								
META CUANTITATIVA DESCRIPCIÓN	Adquirir el 100% del Equipo solicitado para fortalecimiento de la Coordinación Municipal de Protección Civil			Meta cifras	100%				
META CUALITATIVA	Equipar la Coordinación Municipal de Protección Civil a efectos de salvaguardar la vida e integridad física de la ciudadanía, así como su patrimonio			Población Beneficiaria	535,188 mujeres y 514,589 hombres				
NOMBRE DEL INDICADOR	Porcentaje del Equipo adquirido para el fortalecimiento de la Coordinación Municipal de Protección Civil			Variable a Medir	Adquisición de equipo para fortalecimiento de la Coordinación Mu				
MÉTODO CÁLCULO	(Cantidad de equipo adquirido para el fortalecimiento de la Coordinación Municipal de Protección Civil / Cantidad de equipo Solicitado para el fortalecimiento de la Coordinación Municipal de Protección Civil)*100			Tipo de Fórmula	PORCENTAJE				
Datos del indicador	Tipo de Indicador	GESTIÓN		Línea Base		Evaluación < 40 Evaluación >= 40 y < 84 Evaluación >= 84	100		
	Dimensión a med	EFICACIA		Parámetros de Evaluación y Resultado Semaforizado					
	Unidad de medid	Equipo para el fortalecimiento de la Coordinación Municipal de P							
	Frecuencia de medición	TRIMESTRAL							
Datos presupuestales	Presupuesto aprobado			Medios de verificación	Informe Trimestral del equipo adquirido y copia de requisición correspondiente al fortalecimiento de la Coordinación Municipal de Protección Civil				
	Presupuesto modificado								
	Presupuesto pagado								
	Diferencia Real pagado vs. Presupuesto aprobado								
	Diferencia Real pagado vs. Presupuesto modificado			Fuente de Financiamien	Municipal				
FECHA DE EVALUACIÓN	DESCRIPCIÓN DE LAS ACTIVIDADES EN ESTRICTA CORRELACIÓN A LA META Y AL MÉTODO DE CÁLCULO	DATOS INGRESADOS				TIPOS DE FÓRMULAS Y RESULTADOS			
		Numerador	Denominador (Meta)	Denominador (Año anterior Línea base)	Meta Integral para el efecto de evaluación	Índice	Tasa de Variación	Razón ó Promedio	Porcentaje (Cobertura, Focalización)
15/01/2024	Adquisición de Equipo para el fortalecimiento de la Coordinación Municipal	405	405					100	100
Tipo de Resultado	Detalle de Resultados por Periodo	Denominador (Metas 100%)			Concepto	Delegacione		Población Beneficiaria	
Real por Periodo	Mes 12 Diciembre	405	405		Planeado	Municipio de Querétaro	535,188 mujeres y 514,589 hombres		
Acumulad	TOTAL	13808	13808						
Observaciones					Real	Municipio de	535,188 mujeres y		
					Número de archivos:		2		

GESTIÓN PARA RESULTADOS
MATRIZ DE INDICADORES PARA RESULTADOS 2023
 Ficha Técnica y Evaluación por Indicador
 Coordinación de Gabinete


DEPENDENCIA	SECRETARIA GENERAL DE GOBIERNO MUNICIPAL				ALINEACIÓN AL PMD					
PROGRAMA	Municipio Con Justicia Y Paz	CLAVE PMD COMPLETA			Eje	02.00.00.00				
		02.04.09.01.02			Programa	02.04.00.00				
		Ejercicio	2023		Línea de Acción	02.04.09.00				
		Periodo	202312		Componente	02.04.09.01				
NO. DE PROGRAMA	02040000		Fecha de Evaluación	15/01/2024		Actividad	02.04.09.01.02			
						NUE Componente	140.0000.00			
RESUMEN NARRATIVO	APLICACION DE PLANES PARA FENOMENOS PERTURBADORES									
META CUANTITATIVA DESCRIPCIÓN	Implementar los 4 planes creados para la temporada de: Lluvias, invernal, incendios forestales y calor				Meta cifras	4				
META CUALITATIVA	Mitigar los efectos producidos por los fenómenos perturbadores que impactan a la población, a sus bienes y entorno				Población Beneficiaria	535,188 mujeres y 514,589 hombres				
NOMBRE DEL INDICADOR	Porcentaje de los planes desarrollados e implementados en materia de Gestión Integral del Riesgo y Protección Civil				Variable a Medir	Realización de plan estratégico para los 4 planes de temporadas				
MÉTODO CÁLCULO	(Número de Planes en materia de gestión Integral del Riesgo y Protección Civil implementados/ Número de planes en materia de gestión Integral del Riesgo y Protección Civil) *100				Tipo de Fórmula	PORCENTAJE				
Datos del indicador	Tipo de Indicador	GESTIÓN		Línea Base		Evaluación < 40 Evaluación >= 40 y < 84 Evaluación >= 84	100			
	Dimensión a med	EFICACIA		Parámetros de Evaluación y Resultado Semaforzado						
	Unidad de medid	Planes en materia de gestión Integral del Riesgo y Protección Civil								
	Frecuencia de medición	TRIMESTRAL								
Datos presupuestales	Presupuesto aprobado			Medios de verificación		Informe mensual de los planes desarrollados e implementados en Materia de Protección Civil				
	Presupuesto modificado									
	Presupuesto pagado									
	Diferencia Real pagado vs. Presupuesto aprobado									
	Diferencia Real pagado vs. Presupuesto modificado			Fuente de Financiamien	Municipal					
FECHA DE EVALUACIÓN	DESCRIPCIÓN DE LAS ACTIVIDADES EN ESTRICTA CORRELACIÓN A LA META Y AL MÉTODO DE CÁLCULO	DATOS INGRESADOS				TIPOS DE FÓRMULAS Y RESULTADOS				
		Numerador	Denominador (Meta)	Denominador (Año anterior Línea base)	Meta Integral para el efecto de evaluación	Índice	Tasa de Variación	Razón ó Promedio	Porcentaje (Cobertura, Focalización)	Porcentaje de avance
15/01/2024	Planes en materia de gestión Integral del Riesgo y Protección Civil	1	4					100	100	
Tipo de Resultado	Detalle de Resultados por Periodo			Denominador (Metas 100%)		Concepto	Delegacione		Población Beneficiaria	
Real por Periodo	Mes 12 Diciembre	1			Planeado	Municipio de Querétaro	535,188 mujeres y 514,589 hombres			
Acumulad	TOTAL	4					Real	Municipio de	535,188 mujeres y	
Observaciones										
						Número de archivos:		2		

GESTIÓN PARA RESULTADOS
 MATRIZ DE INDICADORES PARA RESULTADOS 2023
 Ficha Técnica y Evaluación por Indicador
 Coordinación de Gabinete

DEPENDENCIA	SECRETARIA GENERAL DE GOBIERNO MUNICIPAL			ALINEACIÓN AL PMD					
PROGRAMA	Municipio Con Justicia Y Paz	CLAVE PMD COMPLETA 02.04.09.01.03			Eje	02.00.00.00			
		Ejercicio	2023		Programa	02.04.00.00			
		Periodo	202312		Línea de Acción	02.04.09.00			
NO. DE PROGRAMA	02040000	Fecha de Evaluación	15/01/2024						
RESUMEN NARRATIVO	HABILITACION DE CIUDAD CARDIOPREPARADA								
META CUANTITATIVA DESCRIPCIÓN	Capacitar al 100% a los ciudadanos convocados en prevención y atención básica de urgencias cardiovasculares (Paro cardiorrespiratorio, evento vascular cerebral e infarto agudo al miocardio)				Meta cifras	100%			
META CUALITATIVA	Proveer del conocimiento para la atención de urgencias cardiovasculares, en beneficio de la población del Municipio de Querétaro				Población Beneficiaria	535,188 mujeres y 514,589 hombres			
NOMBRE DEL INDICADOR	Porcentaje de ciudadanos capacitados en materia de detección temprana de eventos cardiovasculares				Variable a Medir	Ciudadanos capacitados en Prevención y Atención			
MÉTODO CÁLCULO	(Número de Ciudadanos capacitados en Materia de detección temprana de eventos cardiovasculares / Número de ciudadanos convocados)*100				Tipo de Fórmula	PORCENTAJE			
Datos del indicador	Tipo de Indicador	GESTIÓN		Linea Base		<div style="display: flex; align-items: center; justify-content: center;"> <div style="background-color: red; width: 20px; height: 20px; margin-right: 5px;"></div> Evaluación < 40 </div> <div style="background-color: yellow; width: 20px; height: 20px; margin-right: 5px; margin-top: 5px;"></div> Evaluación >= 40 y < 84			

DEPENDENCIA	SECRETARIA GENERAL DE GOBIERNO MUNICIPAL			ALINEACIÓN AL PMD					
PROGRAMA	Municipio Con Justicia Y Paz	CLAVE PMD COMPLETA		Eje	02.00.00.00				
		02.04.09.01.04		Programa	02.04.00.00				
		Ejercicio	2023	Línea de Acción	02.04.09.00				
		Periodo	202312	Componente	02.04.09.01				
NO. DE PROGRAMA	02040000	Fecha de Evaluación	15/01/2024	Actividad	02.04.09.01.04				
				NUE Componente	140.0000.00				
RESUMEN NARRATIVO	REALIZACION DE MONITOREO DE FENOMENOS PERTURBADORES								
META CUANTITATIVA DESCRIPCIÓN	Realizar 4 fases programadas de la actualización de los mapas del Atlas de Riesgos del Municipio de Querétaro : Lluvias, invernal, incendios forestales y calor			Meta cifras	4				
META CUALITATIVA	Identificar las zonas de riesgos por fenómenos perturbadores del Municipio de Querétaro para la toma de decisiones comprometidas para la reducción de desastres			Población Beneficiaria	535,188 mujeres y 514,589 hombres				
NOMBRE DEL INDICADOR	Porcentaje de cumplimiento de las fases realizadas del proyecto de la actualización de los mapas del Atlas de Riesgos del Municipio de Querétaro			Variable a Medir	Fases implementadas de la actualización de los mapas del Atlas de				
MÉTODO CÁLCULO	(Número de Fases realizadas del proyecto de actualización de los mapas del Atlas de riesgos del Municipio de Querétaro / Número de Fases Programadas del proyecto de la actualización de los mapas del Atlas de Riesgos del Municipio de Querétaro)*100			Tipo de Fórmula	PORCENTAJE				
Datos del indicador	Tipo de Indicador	GESTIÓN		Línea Base		Evaluación < 40	100		
	Dimensión a med	EFICACIA		Parámetros de Evaluación y Resultado Semaforizado					
	Unidad de medid	Fases del proyecto de la actualización de los mapas del Atlas de Riesgos del Munic							
	Frecuencia de medición	TRIMESTRAL							
Datos presupuestales	Presupuesto aprobado			Medios de verificación	Informe mensual de las fases realizadas del proyecto de la actualización de los mapas del Atlas de Riesgos del Municipio de Querétaro				
	Presupuesto modificado								
	Presupuesto pagado								
	Diferencia Real pagado vs. Presupuesto aprobado								
	Diferencia Real pagado vs. Presupuesto modificado			Fuente de Financiamien	Municipal				
FECHA DE EVALUACIÓN	DESCRIPCIÓN DE LAS ACTIVIDADES EN ESTRICTA CORRELACIÓN A LA META Y AL MÉTODO DE CÁLCULO	DATOS INGRESADOS				TIPOS DE FÓRMULAS Y RESULTADOS			
		Numerador	Denominador (Meta)	Denominador anterior (Línea base)	Meta Integral para el efecto de evaluación	Índice	Tasa de Variación	Razón ó Promedio	Porcentaje (Cobertura, Focalización)
15/01/2024	Fases del proyecto de la actualización de los mapas del Atlas de Riesgos del Municipio de Querétaro	1	4				100	100	
Tipo de Resultado	Detalle de Resultados por Periodo	Denominador (Metas 100%)		Concepto	Delegacione		Población Beneficiaria		
Real por Periodo	Mes 12 Diciembre	1		Planeado	Municipio de Querétaro		535,188 mujeres y 514,589 hombres		
Acumulad	TOTAL	4			Real		Municipio de 535,188 mujeres y		
Observaciones				Número de archivos:		2			

GESTIÓN PARA RESULTADOS
MATRIZ DE INDICADORES PARA RESULTADOS 2023
 Ficha Técnica y Evaluación por Indicador
 Coordinación de Gabinete

DEPENDENCIA	SECRETARIA GENERAL DE GOBIERNO MUNICIPAL				ALINEACIÓN AL PMD					
PROGRAMA	Municipio Con Justicia Y Paz	CLAVE PMD COMPLETA			Eje	02.00.00.00				
		02.04.09.01.05			Programa	02.04.00.00				
		Ejercicio	2023		Línea de Acción	02.04.09.00				
		Periodo	202312		Componente	02.04.09.01				
NO. DE PROGRAMA	02040000		Fecha de Evaluación	15/01/2024		Actividad	02.04.09.01.05			
					NUE Componente	140.0000.00				
RESUMEN NARRATIVO	CUMPLIMIENTO AL PROGRAMA DE PREVENCIÓN, EDUCACION Y ATENCION EN GESTION INTEGRAL DEL RIESGO Y PROTECCION CIVIL									
META CUANTITATIVA DESCRIPCIÓN	Capacitar al 100% de los ciudadanos convocados en Materia de Gestión Integral del Riesgo y Protección Civil				Meta cifras	100%				
META CUALITATIVA	Aplicar el conocimiento de la ciudadanía en Materia de Gestión Integral del Riesgo y Protección Civil				Población Beneficiaria	535,188 mujeres y 514,589 hombres				
NOMBRE DEL INDICADOR	Porcentaje de ciudadanos capacitados en materia de Gestión integral del Riesgo y Protección Civil				Variable a Medir	Ciudadanos capacitados en Materia de Gestióninte				
MÉTODO CÁLCULO	(Número de Ciudadanos capacitados en Materia de Gestión Integral de Riesgo y Protección civil / Número de Ciudadanos convocados) *100				Tipo de Fórmula	PORCENTAJE				
Datos del indicador	Tipo de Indicador	GESTIÓN		Línea Base		Evaluación < 40 Evaluación >= 40 y < 84 Evaluación >= 84	100			
	Dimensión a med	EFICACIA		Parámetros de Evaluación y Resultado Semaforizado						
	Unidad de medid	Ciudadanos capacitados en Materia de Gestión Integral del Riesgos y Protección Civil								
	Frecuencia de medición	TRIMESTRAL								
Datos presupuestales	Presupuesto aprobado			Medios de verificación		Informe mensual de los ciudadanos capacitados y convocados en Materia de Gestión Integral del Riesgos y Protección Civil				
	Presupuesto modificado									
	Presupuesto pagado									
	Diferencia Real pagado vs. Presupuesto aprobado									
	Diferencia Real pagado vs. Presupuesto modificado			Fuente de Financiamien	Municipal					
FECHA DE EVALUACIÓN	DESCRIPCIÓN DE LAS ACTIVIDADES EN ESTRICTA CORRELACIÓN A LA META Y AL MÉTODO DE CÁLCULO	DATOS INGRESADOS				TIPOS DE FÓRMULAS Y RESULTADOS				
		Numerador	Denominador (Meta)	Denominador (Año anterior Línea base)	Meta Integral para el efecto de evaluación	Índice	Tasa de Variación	Razón ó Promedio	Porcentaje (Cobertura, Focalización)	Porcentaje de avance
15/01/2024	Ciudadanos capacitados en Materia de Gestión Integral del Riesgos y Protección Civil	1469	1469					100	100	
Tipo de Resultado	Detalle de Resultados por Periodo	Denominador (Metas 100%)			Concepto	Delegacione		Población Beneficiaria		
Real por Periodo	Mes 12 Diciembre	1469	1469		Planeado	Municipio de Querétaro	535,188 mujeres y 514,589 hombres			
Acumulad	TOTAL	5394	5394							
Observaciones					Real	Municipio de	535,188 mujeres y			
					Número de archivos:		2			