




GESTIÓN PARA RESULTADOS
MATRIZ DE INDICADORES PARA RESULTADOS 2023
 Ficha Técnica y Evaluación por Indicador
 Coordinación de Gabinete

DEPENDENCIA	SECRETARÍA DE CULTURA			ALINEACIÓN AL PMD						
PROGRAMA	Municipio Con Justicia Y Paz	CLAVE PMD COMPLETA			Eje	02.00.00.00				
		02.04.01.01			Programa	02.04.00.00				
		Ejercicio	2023		Línea de Acción	02.04.01.00				
		Periodo	202303		Componente	02.04.01.01				
NO. DE PROGRAMA	02040000		Fecha de Evaluación	04/04/2023						
RESUMEN NARRATIVO	Cultura para Todos a través de Actividades Artísticas y Culturales realizadas									
META CUANTITATIVA DESCRIPCIÓN	Realizar soporte de difusión de 1579 eventos artísticos y culturales				Meta cifras	1579				
META CUALITATIVA	Realizar eventos artísticos y culturales que coadyuven al fomento de la cultura				Población Beneficiaria	535,188 mujeres y 514,589 hombres				
NOMBRE DEL INDICADOR	Porcentaje de eventos artísticos y culturales realizados y difundidos				Variable a Medir	Eventos Artísticos y Culturales realizados y difundidos				
MÉTODO CÁLCULO	(Número de eventos artísticos y culturales realizados y difundidos / número eventos artísticos y culturales programados)*100				Tipo de Fórmula	PORCENTAJE				
Datos del indicador	Tipo de Indicador	GESTIÓN		Línea Base		Evaluación < 10 Evaluación >= 10 y < 21 Evaluación >= 21	36.86			
	Dimensión a med	EFICACIA		Parámetros de Evaluación y Resultado Semaforzado						
	Unidad de medid	Soporte de difusión de eventos artísticos y culturales								
	Frecuencia de medición	TRIMESTRAL								
Datos presupuestales	Presupuesto aprobado	\$0.00		Medios de verificación	Soporte de difusión de eventos artísticos y culturales realizados					
	Presupuesto modificado	\$642,132.51								
	Presupuesto pagado	\$2,323,014.89								
	Diferencia Real pagado vs. Presupuesto aprobado	-\$2,323,014.89	0%							
	Diferencia Real pagado vs. Presupuesto modificado	-\$1,680,882.38	27.64%							Fuente de Financiamien
FECHA DE EVALUACIÓN	DESCRIPCIÓN DE LAS ACTIVIDADES EN ESTRICTA CORRELACIÓN A LA META Y AL MÉTODO DE CÁLCULO	DATOS INGRESADOS				TIPOS DE FÓRMULAS Y RESULTADOS				
		Numerador	Denominador (Meta)	Denominador anterior (Línea base)	Meta Integral para el efecto de evaluación	Índice	Tasa de Variación	Razón ó Promedio	Porcentaje (Cobertura, Focalización)	Porcentaje de avance
04/04/2023	Durante el periodo que se reporta se realizó la difusión de 582 actividades artísticas y culturales, así como talleres culturales; obteniendo un total de 16434 beneficiados	582	1579					36.86	36.86	
Tipo de Resultado	Detalle de Resultados por Periodo		Denominador (Metas 100%)		Concepto	Delegacione		Población Beneficiaria		
Real por Periodo	Mes 3 Marzo	582			Planeado	Municipio de Querétaro		535,188 mujeres y 514,589 hombres		
Acumulad	TOTAL	582				Real	Municipio de		10,619 mujeres y 6	
Observaciones					Número de archivos:		2			


GESTIÓN PARA RESULTADOS
 MATRIZ DE INDICADORES PARA RESULTADOS 2023
 Ficha Técnica y Evaluación por Indicador
 Coordinación de Gabinete

DEPENDENCIA	SECRETARÍA DE CULTURA			ALINEACIÓN AL PMD						
PROGRAMA	Municipio Con Justicia Y Paz	CLAVE PMD COMPLETA 02.04.01.01.01			Eje	02.00.00.00				
		Ejercicio	2023		Programa	02.04.00.00				
		Periodo	202303		Línea de Acción	02.04.01.00				
NO. DE PROGRAMA	02040000	Fecha de Evaluación	04/04/2023		Componente	02.04.01.01				
					Actividad	02.04.01.01.01				
					NUE Componente	770.0000.00				
RESUMEN NARRATIVO	REALIZACION DE ACTIVIDADES ARTISTICAS Y CULTURALES									
META CUANTITATIVA DESCRIPCIÓN	Realizar 428 actividades artísticas y culturales				Meta cifras	428				
META CUALITATIVA	Realizar actividades artísticas y culturales en beneficio de la población de las 7 delegaciones municipales				Población Beneficiaria	535,188 mujeres y 514,589 hombres				
NOMBRE DEL INDICADOR	Porcentaje de actividades artísticas y culturales realizadas				Variable a Medir	Actividades artísticas y culturales realizadas				
MÉTODO CÁLCULO	(Número de actividades artísticas y culturales realizadas / número de actividades artísticas y culturales programados)*100				Tipo de Fórmula	PORCENTAJE				
Datos del indicador	Tipo de Indicador	GESTIÓN		Línea Base		<div style="display: flex; align-items: center; justify-content: center;"> <div style="width: 20px; height: 20px; background-color: red; margin-right: 5px;"></div> Evaluación < 10 <div style="width: 20px; height: 20px; background-color: yellow; margin-right: 5px;"></div> Evaluación >= 10 y < 21 <div style="width: 20px; height: 20px; background-color: green; margin-right: 5px;"></div> Evaluación >= 21 </div>	23.6			
	Dimensión a med	EFICACIA		Parámetros de Evaluación y Resultado Semaforizado						
	Unidad de medid	Actividades artísticas y culturales								
	Frecuencia de medición	TRIMESTRAL								
Datos presupuestales	Presupuesto aprobado			Medios de verificación		Reporte de actividades artísticas y culturales				
	Presupuesto modificado									
	Presupuesto pagado									
	Diferencia Real pagado vs. Presupuesto aprobado									
	Diferencia Real pagado vs. Presupuesto modificado			Fuente de Financiamien						Municipal
FECHA DE EVALUACIÓN	DESCRIPCIÓN DE LAS ACTIVIDADES EN ESTRICTA CORRELACIÓN A LA META Y AL MÉTODO DE CÁLCULO	DATOS INGRESADOS				TIPOS DE FÓRMULAS Y RESULTADOS				
		Numerador	Denominador (Meta)	Denominador (Año anterior Línea base)	Meta Integral para el efecto de evaluación	Índice	Tasa de Variación	Razón ó Promedio	Porcentaje (Cobertura, Focalización)	Porcentaje de avance
04/04/2023	Durante el periodo que se reporta se realizaron 101 actividades artísticas y culturales en las 7 delegaciones municipales	101	428					23.6	23.6	
Tipo de Resultado	Detalle de Resultados por Periodo	Denominador (Metas 100%)			Concepto	Delegacione		Población Beneficiaria		
Real por Periodo	Mes 3 Marzo	101			Planeado	Municipio de Querétaro		535,188 mujeres y 514,589 hombres		
Acumulad	TOTAL	101				Real	Municipio de		7,431 mujeres y 5,	
Observaciones					Número de archivos:		2			


GESTIÓN PARA RESULTADOS
MATRIZ DE INDICADORES PARA RESULTADOS 2023
 Ficha Técnica y Evaluación por Indicador
 Coordinación de Gabinete

DEPENDENCIA	SECRETARÍA DE CULTURA			ALINEACIÓN AL PMD						
PROGRAMA	Municipio Con Justicia Y Paz	CLAVE PMD COMPLETA 02.04.01.01.03			Eje	02.00.00.00				
		Ejercicio	2023		Programa	02.04.00.00				
		Periodo	202303		Línea de Acción	02.04.01.00				
NO. DE PROGRAMA	02040000	Fecha de Evaluación	04/04/2023		Componente	02.04.01.01				
					Actividad	02.04.01.01.03				
					NUE Componente	770.0000.00				
RESUMEN NARRATIVO	REALIZACION DE LABORATORIOS DE EXPERIMENTACION COLECTIVA EN ARTE Y CULTURA									
META CUANTITATIVA DESCRIPCIÓN	Realizar 15 Proyectos culturales ejecutados en laboratorios de experimentación colectiva en arte y cultura				Meta cifras	15				
META CUALITATIVA	Crear proyectos culturales organizados por los ciudadanos en colaboración con la Secretaría de Cultura y en beneficio de la población del Municipio de Querétaro				Población Beneficiaria	768 mujeres y 732 hombres				
NOMBRE DEL INDICADOR	Porcentaje de laboratorios en arte y cultura seleccionados				Variable a Medir	Laboratorios en arte y cultura seleccionados				
MÉTODO CÁLCULO	(Número de laboratorios en arte y cultura seleccionados / número de laboratorios en arte y cultura programados)*100				Tipo de Fórmula	PORCENTAJE				
Datos del indicador	Tipo de Indicador	GESTIÓN		Línea Base		Evaluación < 10 Evaluación >= 10 y < 21 Evaluación >= 21	0			
	Dimensión a med	EFICACIA		Parámetros de Evaluación y Resultado Semaforizado						
	Unidad de medid	Proyectos culturales seleccionados en la convocatoria de laboratorio								
	Frecuencia de medición	TRIMESTRAL								
Datos presupuestales	Presupuesto aprobado			Medios de verificación		Reporte de avances de los proyectos ejecutados en los laboratorios en arte y cultura				
	Presupuesto modificado									
	Presupuesto pagado									
	Diferencia Real pagado vs. Presupuesto aprobado									
	Diferencia Real pagado vs. Presupuesto modificado			Fuente de Financiamien						Municipal
FECHA DE EVALUACIÓN	DESCRIPCIÓN DE LAS ACTIVIDADES EN ESTRICTA CORRELACIÓN A LA META Y AL MÉTODO DE CÁLCULO	DATOS INGRESADOS				TIPOS DE FÓRMULAS Y RESULTADOS				
		Numerador	Denominador (Meta)	Denominador anterior (Línea base)	Meta Integral para el efecto de evaluación	Índice	Tasa de Variación	Razón ó Promedio	Porcentaje (Cobertura, Focalización)	Porcentaje de avance
04/04/2023	Durante el periodo que se reporta no se realizaron proyectos culturales de Laboratorios de Experimentación en Arte y Cultura	0	15					0	0	
Tipo de Resultado	Detalle de Resultados por Periodo	Denominador (Metas 100%)			Concepto	Delegacione		Población Beneficiaria		
Real por Periodo	Mes 3 Marzo	0				Planeado	Municipio de Querétaro	768 mujeres y 732 hombres		
Acumulad	TOTAL	0								
Observaciones					Real	Municipio de	768 mujeres y 0 hom			
					Número de archivos:		1			


GESTIÓN PARA RESULTADOS
MATRIZ DE INDICADORES PARA RESULTADOS 2023
 Ficha Técnica y Evaluación por Indicador
 Coordinación de Gabinete

DEPENDENCIA	SECRETARÍA DE CULTURA			ALINEACIÓN AL PMD						
PROGRAMA	Municipio Con Justicia Y Paz	CLAVE PMD COMPLETA 02.04.01.01.04			Eje	02.00.00.00				
		Ejercicio	2023		Programa	02.04.00.00				
		Periodo	202303		Línea de Acción	02.04.01.00				
NO. DE PROGRAMA	02040000	Fecha de Evaluación	05/04/2023		Componente	02.04.01.01				
					Actividad	02.04.01.01.04				
					NUE Componente	770.0000.00				
RESUMEN NARRATIVO	REALIZACION DE TALLERES DE FORMACION EN ARTE Y CULTURA									
META CUANTITATIVA DESCRIPCIÓN	Realizar 1100 talleres de formación en arte y cultura				Meta cifras	1100				
META CUALITATIVA	Fomentar el arte y cultura a través de los recintos a cargo de la Secretaría de Cultura				Población Beneficiaria	9,000 mujeres y 4,000 hombres				
NOMBRE DEL INDICADOR	Porcentaje de talleres de formación en arte y cultura realizados				Variable a Medir	Talleres de formación en arte y cultura realizados				
MÉTODO CÁLCULO	(Número de talleres de formación en arte y cultura realizados / número de talleres de formación en arte y cultura programados)*100				Tipo de Fórmula	PORCENTAJE				
Datos del indicador	Tipo de Indicador	GESTIÓN		Línea Base		Evaluación < 10 Evaluación >= 10 y < 21 Evaluación >= 21	43.18			
	Dimensión a med	EFICACIA		Parámetros de Evaluación y Resultado Semaforizado						
	Unidad de medid	Talleres de formación en arte y cultura								
	Frecuencia de medición	TRIMESTRAL								
Datos presupuestales	Presupuesto aprobado			Medios de verificación		Reporte de talleres de formación en arte y cultura				
	Presupuesto modificado									
	Presupuesto pagado									
	Diferencia Real pagado vs. Presupuesto aprobado									
	Diferencia Real pagado vs. Presupuesto modificado			Fuente de Financiamien					Municipal	
FECHA DE EVALUACIÓN	DESCRIPCIÓN DE LAS ACTIVIDADES EN ESTRICTA CORRELACIÓN A LA META Y AL MÉTODO DE CÁLCULO	DATOS INGRESADOS				TIPOS DE FÓRMULAS Y RESULTADOS				
		Numerador	Denominador (Meta)	Denominador (Año anterior Línea base)	Meta Integral para el efecto de evaluación	Índice	Tasa de Variación	Razón ó Promedio	Porcentaje (Cobertura, Focalización)	Porcentaje de avance
05/04/2023	Durante el periodo que se reporta se realizaron 475 talleres de formación en arte y cultura, en las 10 Casas de Cultura, 2 Centros Culturales Comunitarios y 8 Bibliotecas Públicas Municipales de las	475	1100					43.18	43.18	
Tipo de Resultado	Detalle de Resultados por Periodo	Denominador (Metas 100%)			Concepto	Delegacione		Población Beneficiaria		
Real por Periodo	Mes 3 Marzo	475				Planeado	Municipio de Querétaro	9,000 mujeres y 4,000 hombres		
Acumulad	TOTAL	475								
Observaciones					Real	Municipio de	2,944 mujeres y 1,			
					Número de archivos:		2			


GESTIÓN PARA RESULTADOS
MATRIZ DE INDICADORES PARA RESULTADOS 2023
 Ficha Técnica y Evaluación por Indicador
 Coordinación de Gabinete

DEPENDENCIA	SECRETARÍA DE CULTURA			ALINEACIÓN AL PMD						
PROGRAMA	Municipio Con Justicia Y Paz	CLAVE PMD COMPLETA 02.04.01.01.05			Eje	02.00.00.00				
		Ejercicio	2023		Programa	02.04.00.00				
		Periodo	202303		Línea de Acción	02.04.01.00				
NO. DE PROGRAMA	02040000	Fecha de Evaluación	04/04/2023							
RESUMEN NARRATIVO	REALIZACION DEL PROGRAMA "TERRITORIOS CREATIVOS"									
META CUANTITATIVA DESCRIPCIÓN	Realizar 36 intervenciones del programas "Territorios Creativos"				Meta cifras	36				
META CUALITATIVA	Realizar intervenciones territoriales con actividades culturales y artísticas que coadyuven al desarrollo integral de las familias del Municipio de Querétaro				Población Beneficiaria	614 mujeres y 586 hombres				
NOMBRE DEL INDICADOR	Porcentaje de intervenciones del programa "Territorios Creativos" realizados				Variable a Medir	Intervenciones con el programas "Territorios Creativos", realizadas.				
MÉTODO CÁLCULO	(Número de intervenciones a través del programas "Territorios Creativos" realizadas / número de intervenciones a través del programas "Territorios Creativos" programados)*100				Tipo de Fórmula	PORCENTAJE				
Datos del indicador	Tipo de Indicador	GESTIÓN		Linea Base		Evaluación < 10 Evaluación >= 10 y < 21 Evaluación >= 21	16.67			
	Dimensión a med	EFICACIA		Parámetros de Evaluación y Resultado Semaforizado						
	Unidad de medid	Intervenciones del programa "Territorios Creativos"								
	Frecuencia de medición	TRIMESTRAL								
Datos presupuestales	Presupuesto aprobado			Medios de verificación		Reporte de intervenciones realizadas				
	Presupuesto modificado									
	Presupuesto pagado									
	Diferencia Real pagado vs. Presupuesto aprobado									
	Diferencia Real pagado vs. Presupuesto modificado			Fuente de Financiamien						Municipal
FECHA DE EVALUACIÓN	DESCRIPCIÓN DE LAS ACTIVIDADES EN ESTRICTA CORRELACIÓN A LA META Y AL MÉTODO DE CÁLCULO	DATOS INGRESADOS				TIPOS DE FÓRMULAS Y RESULTADOS				
		Numerador	Denominador or (Meta)	Denominador anterior (Linea base)	Meta Integral para el efecto de evaluación	Índice	Tasa de Variación	Razón ó Promedio	Porcentaje (Cobertura, Focalización)	Porcentaje de avance
04/04/2023	Durante el periodo que se reporta se realizaron 6 actividades artísticas y culturales con el programa Territorios Creativos	6	36					16.67	16.67	
Tipo de Resultado	Detalle de Resultados por Periodo	Denominador (Metas 100%)			Concepto	Delegacione		Población Beneficiaria		
Real por Periodo	Mes 3 Marzo	6				Planeado	Municipio de Querétaro	614 mujeres y 586 hombres		
Acumulad	TOTAL	6								
Observaciones					Real	Municipio de	244 mujeres y 196			
					Número de archivos:		2			


GESTIÓN PARA RESULTADOS
MATRIZ DE INDICADORES PARA RESULTADOS 2023
 Ficha Técnica y Evaluación por Indicador
 Coordinación de Gabinete

DEPENDENCIA	PARQUE BICENTENARIO				ALINEACIÓN AL PMD					
PROGRAMA	Municipio Con Justicia Y Paz	CLAVE PMD COMPLETA			Eje	02.00.00.00				
		02.04.01.02			Programa	02.04.00.00				
		Ejercicio	2023		Línea de Acción	02.04.01.00				
		Periodo	202303		Componente	02.04.01.02				
NO. DE PROGRAMA	02040000		Fecha de Evaluación	04/04/2023						
RESUMEN NARRATIVO	Servicios Prestados de Parque Bicentenario realizados									
META CUANTITATIVA DESCRIPCIÓN	Realizar 4 proyectos de mejora, uno cada 3 meses				Meta cifras	4				
META CUALITATIVA	Implementar proyectos de mejora al Parque Bicentenario para mejorar la experiencia del visitante.				Población Beneficiaria	535,188 mujeres y 514,589 hombres				
NOMBRE DEL INDICADOR	Porcentaje de Proyectos de mejora ejecutados				Variable a Medir	Proyectos de mejora ejecutados				
MÉTODO CÁLCULO	(Cantidad de proyectos de mejora realizados / Cantidad de proyectos de mejora programados)*100				Tipo de Fórmula	PORCENTAJE				
Datos del indicador	Tipo de Indicador	GESTIÓN		Línea Base		Evaluación < 10 Evaluación >= 10 y < 21 Evaluación >= 21	25			
	Dimensión a med	EFICACIA		Parámetros de Evaluación y Resultado Semaforzado						
	Unidad de medid	Proyectos de mejora								
	Frecuencia de medición	TRIMESTRAL								
Datos presupuestales	Presupuesto aprobado	\$0.00		Medios de verificación	Reporte trimestral de evidencia fotográfica.					
	Presupuesto modificado	\$0.00								
	Presupuesto pagado	\$500,000.00								
	Diferencia Real pagado vs. Presupuesto aprobado	-\$500,000.00	0%							
	Diferencia Real pagado vs. Presupuesto modificado	-\$500,000.00	0%		Fuente de Financiamien	Municipal				
FECHA DE EVALUACIÓN	DESCRIPCIÓN DE LAS ACTIVIDADES EN ESTRICTA CORRELACIÓN A LA META Y AL MÉTODO DE CÁLCULO	DATOS INGRESADOS				TIPOS DE FÓRMULAS Y RESULTADOS				
		Numerador	Denominador or (Meta)	Denominador (Año anterior Línea base)	Meta Integral para el efecto de evaluación	Índice	Tasa de Variación	Razón ó Promedio	Porcentaje (Cobertura, Focalización)	Porcentaje de avance
04/04/2023	PROYECTOS DE MEJORA	1	4					25	25	
Tipo de Resultado	Detalle de Resultados por Periodo	Denominador (Metas 100%)			Concepto	Delegacione		Población Beneficiaria		
Real por Periodo	Mes 3 Marzo	1				Planeado	Municipio de Querétaro	535,188 mujeres y 514,589 hombres		
Acumulad	TOTAL	1								
Observaciones					Real	MUNICIPIO DE	535188 MUJERES Y			
					Número de archivos:		1			


GESTIÓN PARA RESULTADOS
MATRIZ DE INDICADORES PARA RESULTADOS 2023
 Ficha Técnica y Evaluación por Indicador
 Coordinación de Gabinete

DEPENDENCIA	PARQUE BICENTENARIO				ALINEACIÓN AL PMD					
PROGRAMA	Municipio Con Justicia Y Paz	CLAVE PMD COMPLETA			Eje	02.00.00.00				
		02.04.01.02.01			Programa	02.04.00.00				
		Ejercicio	2023		Línea de Acción	02.04.01.00				
		Periodo	202303		Componente	02.04.01.02				
NO. DE PROGRAMA	02040000	Fecha de Evaluación	04/04/2023		Actividad	02.04.01.02.01				
					NUE Componente	500.0000.00				
RESUMEN NARRATIVO	IMPULSO LA CONVIVENCIA DE VISITANTES LOCALES Y FORANEOS PARA ESPARCIMIENTO SANO Y FAMILIAR									
META CUANTITATIVA DESCRIPCIÓN	Realizar 80 campañas de publicidad del Parque Bicentenario				Meta cifras	80				
META CUALITATIVA	Realizar campañas de publicidad para que el parque sea opción de esparcimiento para los queretanos y así incrementar el número de visitantes.				Población Beneficiaria	535,188 mujeres y 514,589 hombres				
NOMBRE DEL INDICADOR	Porcentaje de campañas publicitarias del Parque Bicentenario realizadas				Variable a Medir	Campañas publicitarias realizadas				
MÉTODO CÁLCULO	(Cantidad de campañas de publicidad y promoción realizadas / Cantidad de campañas de publicidad y promoción programados)*100				Tipo de Fórmula	PORCENTAJE				
Datos del indicador	Tipo de Indicador	GESTIÓN		Línea Base		<div style="display: flex; align-items: center; justify-content: center;"> <div style="width: 20px; height: 20px; background-color: red; margin-right: 5px;"></div> <div style="width: 20px; height: 20px; background-color: yellow; margin-right: 5px;"></div> <div style="width: 20px; height: 20px; background-color: green; margin-right: 5px;"></div> </div>	26.25			
	Dimensión a med	EFICACIA		Parámetros de Evaluación y Resultado Semaforzado						
	Unidad de medid	Campañas publicitarias								
	Frecuencia de medición	TRIMESTRAL								
Datos presupuestales	Presupuesto aprobado			Medios de verificación	Relación de campañas contratadas, evidencia fotográfica y documental.					
	Presupuesto modificado									
	Presupuesto pagado									
	Diferencia Real pagado vs. Presupuesto aprobado									
	Diferencia Real pagado vs. Presupuesto modificado			Fuente de Financiamien	Municipal					
FECHA DE EVALUACIÓN	DESCRIPCIÓN DE LAS ACTIVIDADES EN ESTRICTA CORRELACIÓN A LA META Y AL MÉTODO DE CÁLCULO	DATOS INGRESADOS				TIPOS DE FÓRMULAS Y RESULTADOS				
		Numerador	Denominador (Meta)	Denominador (Año anterior Línea base)	Meta Integral para el efecto de evaluación	Índice	Tasa de Variación	Razón ó Promedio	Porcentaje (Cobertura, Focalización)	Porcentaje de avance
04/04/2023	Campañas de publicidad	21	80					26.25	26.25	
Tipo de Resultado	Detalle de Resultados por Periodo	Denominador (Metas 100%)			Concepto	Delegacione		Población Beneficiaria		
Real por Periodo	Mes 3 Marzo	21				Planeado	Municipio de Querétaro	535,188 mujeres y 514,589 hombres		
Acumulad	TOTAL	21								
Observaciones					Real	municipio de		535188 mujeres y		
					Número de archivos:		1			


GESTIÓN PARA RESULTADOS
MATRIZ DE INDICADORES PARA RESULTADOS 2023
 Ficha Técnica y Evaluación por Indicador
 Coordinación de Gabinete

DEPENDENCIA	PARQUE BICENTENARIO			ALINEACIÓN AL PMD						
PROGRAMA	Municipio Con Justicia Y Paz	CLAVE PMD COMPLETA 02.04.01.02.02			Eje	02.00.00.00				
		Ejercicio	2023		Programa	02.04.00.00				
		Periodo	202303		Línea de Acción	02.04.01.00				
NO. DE PROGRAMA	02040000	Fecha de Evaluación	04/04/2023		Componente	02.04.01.02				
					Actividad	02.04.01.02.02				
					NUE Componente	500.0000.00				
RESUMEN NARRATIVO	MANTENIMIENTO A ATRACCIONES DEL PARQUE PARA EL OPTIMO FUNCIONAMIENTO									
META CUANTITATIVA DESCRIPCIÓN	Dar 116 mantenimiento preventivo y correctivo a las 29 atracciones.				Meta cifras	116				
META CUALITATIVA	Garantizar la seguridad del funcionamiento de las atracciones a los usuarios del Parque Bicentenario.				Población Beneficiaria	535,188 mujeres y 514,589 hombres				
NOMBRE DEL INDICADOR	Porcentaje de mantenimientos preventivos y correctivos a las 29 atracciones				Variable a Medir	Funcionamiento adecuado de las atracciones del Parque				
MÉTODO CÁLCULO	(Número de Mantenimientos preventivos y correctivos realizados / Número de mantenimientos preventivos y correctivos programados)*100				Tipo de Fórmula	PORCENTAJE				
Datos del indicador	Tipo de Indicador	GESTIÓN		Linea Base		Evaluación < 10 Evaluación >= 10 y < 21 Evaluación >= 21	37.07			
	Dimensión a med	EFICACIA		Parámetros de Evaluación y Resultado Semaforzado						
	Unidad de medid	Mantenimientos preventivos y correctivos								
	Frecuencia de medición	TRIMESTRAL								
Datos presupuestales	Presupuesto aprobado			Medios de verificación		Reportes de mantenimiento y evidencia fotográfica				
	Presupuesto modificado									
	Presupuesto pagado									
	Diferencia Real pagado vs. Presupuesto aprobado									
	Diferencia Real pagado vs. Presupuesto modificado			Fuente de Financiamien					Municipal	
FECHA DE EVALUACIÓN	DESCRIPCIÓN DE LAS ACTIVIDADES EN ESTRICTA CORRELACIÓN A LA META Y AL MÉTODO DE CÁLCULO	DATOS INGRESADOS				TIPOS DE FÓRMULAS Y RESULTADOS				
		Numerador	Denominador (Meta)	Denominador (Año anterior Linea base)	Meta Integral para el efecto de evaluación	Índice	Tasa de Variación	Razón ó Promedio	Porcentaje (Cobertura, Focalización)	Porcentaje de avance
04/04/2023	MANTENIMIENTOS A ATRACCIONES	43	116					37.07	37.07	
Tipo de Resultado	Detalle de Resultados por Periodo	Denominador (Metas 100%)			Concepto	Delegacione		Población Beneficiaria		
Real por Periodo	Mes 3 Marzo	43				Planeado	Municipio de Querétaro	535,188 mujeres y 514,589 hombres		
Acumulad	TOTAL	43								
Observaciones					Real	MUNICIPIO DE		535188 MUJERES Y		
					Número de archivos:		1			


GESTIÓN PARA RESULTADOS
MATRIZ DE INDICADORES PARA RESULTADOS 2023
 Ficha Técnica y Evaluación por Indicador
 Coordinación de Gabinete

DEPENDENCIA	PARQUE BICENTENARIO				ALINEACIÓN AL PMD					
PROGRAMA	Municipio Con Justicia Y Paz	CLAVE PMD COMPLETA			Eje	02.00.00.00				
		02.04.01.02.03			Programa	02.04.00.00				
		Ejercicio	2023		Línea de Acción	02.04.01.00				
		Periodo	202303		Componente	02.04.01.02				
NO. DE PROGRAMA	02040000		Fecha de Evaluación	04/04/2023						
RESUMEN NARRATIVO	REALIZACION DE EVENTOS CULTURALES, DEPORTIVOS Y ESCOLARES A LA POBLACION EN GENERAL PARA ACTIVACION DEL PARQUE									
META CUANTITATIVA DESCRIPCIÓN	Incrementar en un 10% los eventos y activaciones en el Parque Bicentenario.				Meta cifras	10				
META CUALITATIVA	Incrementar la asistencia al Parque para beneficio de la ciudadanía.				Población Beneficiaria	535,188 mujeres y 514,589 hombres				
NOMBRE DEL INDICADOR	Tasa de variación de número de eventos de activación realizados.				Variable a Medir	Eventos de activación en el Parque Bicentenario realizado				
MÉTODO CÁLCULO	((Cantidad de eventos de activación programados en el Parque Bicentenario en 2023 / Cantidad de eventos de activación realizados en el Parque Bicentenario 2022) - 1) * 100				Tipo de Fórmula	TASA				
Datos del indicador	Tipo de Indicador	GESTIÓN		Línea Base	30					
	Dimensión a med	EFICACIA		Parámetros de Evaluación y Resultado Semaforzado	Evaluación < 10		24.24			
	Unidad de medid	Eventos de activación del Parque Bicentenario.			Evaluación >= 10 y < 21					
	Frecuencia de medición	TRIMESTRAL		Evaluación >= 21						
Datos presupuestales	Presupuesto aprobado			Medios de verificación	Reporte fotográfico y relación de eventos					
	Presupuesto modificado									
	Presupuesto pagado									
	Diferencia Real pagado vs. Presupuesto aprobado									
	Diferencia Real pagado vs. Presupuesto modificado			Fuente de Financiamien	Municipal					
FECHA DE EVALUACIÓN	DESCRIPCIÓN DE LAS ACTIVIDADES EN ESTRICTA CORRELACIÓN A LA META Y AL MÉTODO DE CÁLCULO	DATOS INGRESADOS				TIPOS DE FÓRMULAS Y RESULTADOS				
		Numerador	Denominador (Meta)	Denominador (Año anterior Línea base)	Meta Integral para el efecto de evaluación	Índice	Tasa de Variación	Razón ó Promedio	Porcentaje (Cobertura, Focalización)	Porcentaje de avance
04/04/2023	EVENTOS REALIZADOS	8	10	30	33	-73.33			24.24	
Tipo de Resultado	Detalle de Resultados por Periodo			Denominador (Metas 100%)		Concepto	Delegacione		Población Beneficiaria	
Real por Periodo	Mes 3 Marzo	8				Planeado	Municipio de Querétaro	535,188 mujeres y 514,589 hombres		
Acumulad	TOTAL	8								
Observaciones					Real	MUNICIPIO DE	535188 MUJERES Y			
					Número de archivos:		1			


GESTIÓN PARA RESULTADOS
MATRIZ DE INDICADORES PARA RESULTADOS 2023
 Ficha Técnica y Evaluación por Indicador
 Coordinación de Gabinete

DEPENDENCIA	SECRETARÍA DE CULTURA			ALINEACIÓN AL PMD					
PROGRAMA	Municipio Con Justicia Y Paz	CLAVE PMD COMPLETA			Eje	02.00.00.00			
		02.04.02.01			Programa	02.04.00.00			
		Ejercicio	2023		Línea de Acción	02.04.02.00			
		Periodo	202303		Componente	02.04.02.01			
NO. DE PROGRAMA	02040000	Fecha de Evaluación	04/04/2023	Actividad					
NUE Componente					770.0000.00				
RESUMEN NARRATIVO	Construcción, Mantenimiento, Equipamiento y Mejoramiento de Espacios Culturales ejecutados								
META CUANTITATIVA DESCRIPCIÓN	Realizar la comprobación de 120 acciones de Construcción, Mantenimiento, Equipamiento y Mejoramiento de espacios culturales ejecutados			Meta cifras	120				
META CUALITATIVA	Fortalecer el servicio que ofrece la Secretaría de Cultura a los habitantes del Municipio de Querétaro a través de la construcción, mantenimiento, equipamiento y mejora de los espacios a cargo de la misma			Población Beneficiaria	535,188 mujeres y 514,589 hombres				
NOMBRE DEL INDICADOR	Porcentaje de acciones realizadas a los espacios culturales ejecutadas			Variable a Medir	Acciones de Construcción, Mantenimiento Equipa				
MÉTODO CÁLCULO	(Número de acciones a espacios culturales realizadas / número de acciones a espacios culturales programados)*100			Tipo de Fórmula	PORCENTAJE				
Datos del indicador	Tipo de Indicador	GESTIÓN		Linea Base		Evaluación < 10 Evaluación >= 10 y < 21 Evaluación >= 21	47.5		
	Dimensión a med	EFICACIA		Parámetros de Evaluación y Resultado Semaforizado					
	Unidad de medid	Acciones de Construcción, Mantenimiento, Equipamiento y Mejoramiento							
	Frecuencia de medición	TRIMESTRAL							
Datos presupuestales	Presupuesto aprobado	\$0.00		Medios de verificación	Evidencia de compras para realizar las acciones a los espacios a cargo de la Secretaría de Cultura				
	Presupuesto modificado	-\$1,605,148.77							
	Presupuesto pagado	\$1,398,284.15							
	Diferencia Real pagado vs. Presupuesto aprobado	-\$1,398,284.15	0%						
	Diferencia Real pagado vs. Presupuesto modificado	-\$3,003,432.92	-114.79%	Fuente de Financiamien	Municipal				
FECHA DE EVALUACIÓN	DESCRIPCIÓN DE LAS ACTIVIDADES EN ESTRICTA CORRELACIÓN A LA META Y AL MÉTODO DE CÁLCULO	DATOS INGRESADOS				TIPOS DE FÓRMULAS Y RESULTADOS			
		Numerador	Denominador or (Meta)	Denominador (Año anterior Linea base)	Meta Integral para el efecto de evaluación	Índice	Tasa de Variación	Razón ó Promedio	Porcentaje (Cobertura, Focalización)
04/04/2023	Durante el periodo que se reporta se realizaron 57 acciones enfocadas en la preservación de los espacios de la Secretaria de Cultura.	57	120				47.5	47.5	
Tipo de Resultado	Detalle de Resultados por Periodo	Denominador (Metas 100%)			Concepto	Delegacione		Población Beneficiaria	
Real por Periodo	Mes 3 Marzo	57			Planeado	Municipio de Querétaro		535,188 mujeres y 514,589 hombres	
Acumulad	TOTAL	57							
Observaciones					Real	Municipio de		535,188 mujeres y	
					Número de archivos:		2		


GESTIÓN PARA RESULTADOS
MATRIZ DE INDICADORES PARA RESULTADOS 2023
 Ficha Técnica y Evaluación por Indicador
 Coordinación de Gabinete

DEPENDENCIA	SECRETARÍA DE CULTURA				ALINEACIÓN AL PMD					
PROGRAMA	Municipio Con Justicia Y Paz	CLAVE PMD COMPLETA			Eje	02.00.00.00				
		02.04.02.01.01			Programa	02.04.00.00				
		Ejercicio	2023		Línea de Acción	02.04.02.00				
		Periodo	202303		Componente	02.04.02.01				
NO. DE PROGRAMA	02040000		Fecha de Evaluación	04/04/2023		Actividad	02.04.02.01.01			
						NUE Componente	770.0000.00			
RESUMEN NARRATIVO	MANTENIMIENTO A ESPACIOS ADMINISTRATIVOS POR LA SECRETARIA DE CULTURA									
META CUANTITATIVA DESCRIPCIÓN	Realizar 69 mantenimientos a los espacios a cargo de la Secretaría de Cultura					Meta cifras	69			
META CUALITATIVA	Ofrecer a los ciudadanos, espacios culturales dignos y en buen estado para poder realizar las diferentes actividades artísticas y culturales que se ofrecen en los mismos					Población Beneficiaria	271,396 mujeres y 258,675 hombres			
NOMBRE DEL INDICADOR	Porcentaje de mantenimientos realizados					Variable a Medir	Espacios a cargo de la Secretaría de Cultura mantenidos			
MÉTODO CÁLCULO	(Número de mantenimientos realizados / número de mantenimientos programados)*100					Tipo de Fórmula	PORCENTAJE			
Datos del indicador	Tipo de Indicador	GESTIÓN		Línea Base		Evaluación < 10 Evaluación >= 10 y < 21 Evaluación >= 21	40.58			
	Dimensión a med	EFICACIA		Parámetros de Evaluación y Resultado Semaforizado						
	Unidad de medid	Mantenimientos a espacios a cargo de la Secretaria de Cultura								
	Frecuencia de medición	TRIMESTRAL								
Datos presupuestales	Presupuesto aprobado			Medios de verificación		Reporte de mantenimiento				
	Presupuesto modificado									
	Presupuesto pagado									
	Diferencia Real pagado vs. Presupuesto aprobado									
	Diferencia Real pagado vs. Presupuesto modificado			Fuente de Financiamien					Municipal	
FECHA DE EVALUACIÓN	DESCRIPCIÓN DE LAS ACTIVIDADES EN ESTRICTA CORRELACIÓN A LA META Y AL MÉTODO DE CÁLCULO	DATOS INGRESADOS				TIPOS DE FÓRMULAS Y RESULTADOS				
		Numerador	Denominador (Meta)	Denominador (Año anterior Línea base)	Meta Integral para el efecto de evaluación	Índice	Tasa de Variación	Razón ó Promedio	Porcentaje (Cobertura, Focalización)	Porcentaje de avance
04/04/2023	Durante el periodo que se reporta se realizaron 28 mantenimientos en los distintos espacios de la Secretaria	28	69					40.58	40.58	
Tipo de Resultado	Detalle de Resultados por Periodo	Denominador (Metas 100%)			Concepto	Delegacione		Población Beneficiaria		
Real por Periodo	Mes 3 Marzo	28				Planeado	Municipio de Querétaro	271,396 mujeres y 258,675 hombres		
Acumulad	TOTAL	28								
Observaciones						Real	Municipio de	271,396 mujeres y		
						Número de archivos:		2		


GESTIÓN PARA RESULTADOS
MATRIZ DE INDICADORES PARA RESULTADOS 2023
 Ficha Técnica y Evaluación por Indicador
 Coordinación de Gabinete

DEPENDENCIA	SECRETARÍA DE CULTURA			ALINEACIÓN AL PMD						
PROGRAMA	Municipio Con Justicia Y Paz	CLAVE PMD COMPLETA 02.04.02.01.02			Eje	02.00.00.00				
		Ejercicio	2023		Programa	02.04.00.00				
		Periodo	202303		Línea de Acción	02.04.02.00				
NO. DE PROGRAMA	02040000	Fecha de Evaluación	04/04/2023		Componente	02.04.02.01				
					Actividad	02.04.02.01.02				
					NUE Componente	770.0000.00				
RESUMEN NARRATIVO	EQUIPAMIENTO A ESPACIOS ADMINISTRATIVOS POR LA SECRETARIA DE CULTURA									
META CUANTITATIVA DESCRIPCIÓN	Realizar 41 equipamientos a los espacios a cargo de la Secretaría de Cultura				Meta cifras	41				
META CUALITATIVA	Dotar de equipamiento a los espacios administrados por la Secretaría de Cultura para garantizar su óptimo funcionamiento				Población Beneficiaria	271,396 mujeres y 258,675 hombres				
NOMBRE DEL INDICADOR	Porcentaje de equipamientos realizados				Variable a Medir	Espacios a cargo de la Secretaría de Cultura equipados				
MÉTODO CÁLCULO	(Número de equipamientos realizados / número de equipamientos programados)*100				Tipo de Fórmula	PORCENTAJE				
Datos del indicador	Tipo de Indicador	GESTIÓN		Línea Base		Evaluación < 10 Evaluación >= 10 y < 21 Evaluación >= 21	65.85			
	Dimensión a med	EFICACIA		Parámetros de Evaluación y Resultado Semaforzado						
	Unidad de medid	Equipamiento a espacios a cargo de la Secretaria de Cultura								
	Frecuencia de medición	TRIMESTRAL								
Datos presupuestales	Presupuesto aprobado			Medios de verificación		Reporte de equipamiento				
	Presupuesto modificado									
	Presupuesto pagado									
	Diferencia Real pagado vs. Presupuesto aprobado									
	Diferencia Real pagado vs. Presupuesto modificado			Fuente de Financiamien						Municipal
FECHA DE EVALUACIÓN	DESCRIPCIÓN DE LAS ACTIVIDADES EN ESTRICTA CORRELACIÓN A LA META Y AL MÉTODO DE CÁLCULO	DATOS INGRESADOS				TIPOS DE FÓRMULAS Y RESULTADOS				
		Numerador	Denominador (Meta)	Denominador (Año anterior Línea base)	Meta Integral para el efecto de evaluación	Índice	Tasa de Variación	Razón ó Promedio	Porcentaje (Cobertura, Focalización)	Porcentaje de avance
04/04/2023	Durante el periodo que se reporta se realizaron 27 equipamientos a espacios a cargo de la Secretaría.	27	41					65.85	65.85	
Tipo de Resultado	Detalle de Resultados por Periodo	Denominador (Metas 100%)			Concepto	Delegacione		Población Beneficiaria		
Real por Periodo	Mes 3 Marzo	27				Planeado	Municipio de Querétaro	271,396 mujeres y 258,675 hombres		
Acumulad	TOTAL	27								
Observaciones					Real	Municipio de	271,396 mujeres y			
					Número de archivos:		2			


GESTIÓN PARA RESULTADOS
MATRIZ DE INDICADORES PARA RESULTADOS 2023
 Ficha Técnica y Evaluación por Indicador
 Coordinación de Gabinete

DEPENDENCIA	SECRETARÍA DE CULTURA			ALINEACIÓN AL PMD						
PROGRAMA	Municipio Con Justicia Y Paz	CLAVE PMD COMPLETA 02.04.02.01.03			Eje	02.00.00.00				
		Ejercicio	2023		Programa	02.04.00.00				
		Periodo	202303		Línea de Acción	02.04.02.00				
NO. DE PROGRAMA	02040000	Fecha de Evaluación	04/04/2023		Componente	02.04.02.01				
					Actividad	02.04.02.01.03				
					NUE Componente	770.0000.00				
RESUMEN NARRATIVO	MEJORAMIENTO A ESPACIOS ADMINISTRATIVOS POR LA SECRETARIA DE CULTURA									
META CUANTITATIVA DESCRIPCIÓN	Realizar 7 mejoramientos a los espacios a cargo de la Secretaría de Cultura				Meta cifras	7				
META CUALITATIVA	Dar mejoramiento a los espacios administrados por la Secretaría de Cultura para garantizar su conservación				Población Beneficiaria	271,396 mujeres y 258,675 hombres				
NOMBRE DEL INDICADOR	Porcentaje de mejoramientos realizados				Variable a Medir	Espacios a cargo de la Secretaría de Cultura mejorados				
MÉTODO CÁLCULO	(Número de mejoramientos realizados / número de mejoramientos programados)*100				Tipo de Fórmula	PORCENTAJE				
Datos del indicador	Tipo de Indicador	GESTIÓN		Línea Base		Evaluación < 10 Evaluación >= 10 y < 21 Evaluación >= 21	28.57			
	Dimensión a med	EFICACIA		Parámetros de Evaluación y Resultado Semaforizado						
	Unidad de medid	Mejoramiento a espacios a cargo de la Secretaria de Cultura								
	Frecuencia de medición	TRIMESTRAL								
Datos presupuestales	Presupuesto aprobado			Medios de verificación		Reporte de mejoramiento				
	Presupuesto modificado									
	Presupuesto pagado									
	Diferencia Real pagado vs. Presupuesto aprobado									
	Diferencia Real pagado vs. Presupuesto modificado			Fuente de Financiamien						Municipal
FECHA DE EVALUACIÓN	DESCRIPCIÓN DE LAS ACTIVIDADES EN ESTRICTA CORRELACIÓN A LA META Y AL MÉTODO DE CÁLCULO	DATOS INGRESADOS				TIPOS DE FÓRMULAS Y RESULTADOS				
		Numerador	Denominador (Meta)	Denominador (Año anterior Línea base)	Meta Integral para el efecto de evaluación	Índice	Tasa de Variación	Razón ó Promedio	Porcentaje (Cobertura, Focalización)	Porcentaje de avance
04/04/2023	Durante el periodo que se reporta se realizaron 2 mejoramientos a los diferentes espacios de la Secretaría.	2	7					28.57	28.57	
Tipo de Resultado	Detalle de Resultados por Periodo	Denominador (Metas 100%)			Concepto	Delegacione		Población Beneficiaria		
Real por Periodo	Mes 3 Marzo	2				Planeado	Municipio de Querétaro	271,396 mujeres y 258,675 hombres		
Acumulad	TOTAL	2								
Observaciones					Real	Municipio de	271,396 mujeres y			
					Número de archivos:		2			


GESTIÓN PARA RESULTADOS
MATRIZ DE INDICADORES PARA RESULTADOS 2023
 Ficha Técnica y Evaluación por Indicador
 Coordinación de Gabinete


DEPENDENCIA	SECRETARÍA DE CULTURA			ALINEACIÓN AL PMD						
PROGRAMA	Municipio Con Justicia Y Paz	CLAVE PMD COMPLETA 02.04.02.01.04			Eje	02.00.00.00				
		Ejercicio	2023		Programa	02.04.00.00				
		Periodo	202303		Línea de Acción	02.04.02.00				
NO. DE PROGRAMA	02040000	Fecha de Evaluación	04/04/2023		Componente	02.04.02.01				
					Actividad	02.04.02.01.04				
					NUE Componente	770.0000.00				
RESUMEN NARRATIVO	GESTIÓN PARA LA CONSTRUCCION DE NUEVOS ESPACIOS DESTINADOS AL ARTE Y LA CULTURA									
META CUANTITATIVA DESCRIPCIÓN	Realizar la gestión de entrega de 3 espacios construidos destinados al arte y la cultura				Meta cifras	3				
META CUALITATIVA	Gestionar la entrega de los nuevos espacios construidos destinados al arte y la cultura con la finalidad de impulsar la cultura en el Municipio de Querétaro				Población Beneficiaria	91,141 mujeres y 84,138 hombres				
NOMBRE DEL INDICADOR	Porcentaje de entregas de los nuevos espacios construidos destinados al arte y la cultura realizadas				Variable a Medir	Fases de Construcción de nuevos espacios destinados al arte y la				
MÉTODO CÁLCULO	(Número de construcciones nuevas entregadas / número de construcciones programadas)*100				Tipo de Fórmula	PORCENTAJE				
Datos del indicador	Tipo de Indicador	GESTIÓN		Línea Base		Evaluación < 10 Evaluación >= 10 y < 21 Evaluación >= 21	0			
	Dimensión a med	EFICACIA		Parámetros de Evaluación y Resultado Semaforzado						
	Unidad de medid	Reporte de entrega de los nuevos espacios destinados al arte y la cultura								
	Frecuencia de medición	TRIMESTRAL								
Datos presupuestales	Presupuesto aprobado			Medios de verificación		Reporte de los espacios construidos y entregados				
	Presupuesto modificado									
	Presupuesto pagado									
	Diferencia Real pagado vs. Presupuesto aprobado									
	Diferencia Real pagado vs. Presupuesto modificado			Fuente de Financiamien						Municipal
FECHA DE EVALUACIÓN	DESCRIPCIÓN DE LAS ACTIVIDADES EN ESTRICTA CORRELACIÓN A LA META Y AL MÉTODO DE CÁLCULO	DATOS INGRESADOS				TIPOS DE FÓRMULAS Y RESULTADOS				
		Numerador	Denominador (Meta)	Denominador (Año anterior Línea base)	Meta Integral para el efecto de evaluación	Índice	Tasa de Variación	Razón ó Promedio	Porcentaje (Cobertura, Focalización)	Porcentaje de avance
04/04/2023	Durante el periodo que se reporta no se realizaron gestión para la construcción de nuevos espacios destinados al arte y cultura, en la Secretaría de Cultura	0	3					0	0	
Tipo de Resultado	Detalle de Resultados por Periodo	Denominador (Metas 100%)			Concepto	Delegacione		Población Beneficiaria		
Real por Periodo	Mes 3 Marzo	0			Planeado	FOS, EG		91,141 mujeres y 84,138 hombres		
Acumulad	TOTAL	0								
Observaciones					Real	Municipio de	2,944 mujeres y 1,			
					Número de archivos:		1			

GESTIÓN PARA RESULTADOS
MATRIZ DE INDICADORES PARA RESULTADOS 2023
 Ficha Técnica y Evaluación por Indicador
 Coordinación de Gabinete


DEPENDENCIA	INSTITUTO MUNICIPAL DE PLANEACION			ALINEACIÓN AL PMD						
PROGRAMA	Municipio Con Justicia Y Paz	CLAVE PMD COMPLETA			Eje	02.00.00.00				
		02.04.02.03			Programa	02.04.00.00				
		Ejercicio	2023		Línea de Acción	02.04.02.00				
		Periodo	202303		Componente	02.04.02.03				
NO. DE PROGRAMA	02040000	Fecha de Evaluación	11/04/2023		Actividad					
					NUE Componente	260.0000.00				
RESUMEN NARRATIVO	Gestión Integral para el Manejo y Conservación del Patrimonio Cultural de la Humanidad en el Municipio de Querétaro implementada									
META CUANTITATIVA DESCRIPCIÓN	Realizar 8 acciones para la conservación de la Zona de Monumentos Históricos				Meta cifras	8				
META CUALITATIVA	Impulsar la conservación de la Zona de Monumentos Históricos de Querétaro como patrimonio mundial de la UNESCO en beneficio de la población				Población Beneficiaria	26.586				
NOMBRE DEL INDICADOR	Porcentaje de cumplimiento de las acciones realizadas para la conservación de la Zona de Monumentos Históricos				Variable a Medir	Acciones para la conservación de la Zona de Monumentos				
MÉTODO CÁLCULO	(Cantidad de acciones para la conservación de la Zona de Monumentos Históricos realizadas / Cantidad de acciones para la conservación de la Zona de Monumentos Históricos establecidas)*100				Tipo de Fórmula	PORCENTAJE				
Datos del indicador	Tipo de Indicador	GESTIÓN		Línea Base		Evaluación < 10 Evaluación >= 10 y < 21 Evaluación >= 21	0			
	Dimensión a med	EFICACIA		Parámetros de Evaluación y Resultado Semaforzado						
	Unidad de medid	Acciones realizadas para la Conservación de la Zona de Monumentos Históricos								
	Frecuencia de medición	TRIMESTRAL								
Datos presupuestales	Presupuesto aprobado	\$0.00		Medios de verificación	Reporte trimestral de cumplimiento de las acciones realizadas para la Conservación de la Zona de Monumentos Históricos como patrimonio mundial de la UNESCO					
	Presupuesto modificado	\$539,832.00								
	Presupuesto pagado	\$947,522.43								
	Diferencia Real pagado vs. Presupuesto aprobado	-\$947,522.43	0%							
	Diferencia Real pagado vs. Presupuesto modificado	-\$407,690.43	56.97%		Fuente de Financiamien	Municipal				
FECHA DE EVALUACIÓN	DESCRIPCIÓN DE LAS ACTIVIDADES EN ESTRICTA CORRELACIÓN A LA META Y AL MÉTODO DE CÁLCULO	DATOS INGRESADOS				TIPOS DE FÓRMULAS Y RESULTADOS				
		Numerador	Denominador (Meta)	Denominador (Año anterior Línea base)	Meta Integral para el efecto de evaluación	Índice	Tasa de Variación	Razón ó Promedio	Porcentaje (Cobertura, Focalización)	Porcentaje de avance
11/04/2023	sin avances	0	8					0	0	
Tipo de Resultado	Detalle de Resultados por Periodo	Denominador (Metas 100%)			Concepto	Delegacione		Población Beneficiaria		
Real por Periodo	Mes 3 Marzo	0			Planeado	CH		26.586		
Acumulad	TOTAL	0				CH		26.586		
Observaciones					Real	CH		26.586		
					Número de archivos:		1			

GESTIÓN PARA RESULTADOS
MATRIZ DE INDICADORES PARA RESULTADOS 2023
 Ficha Técnica y Evaluación por Indicador
 Coordinación de Gabinete


DEPENDENCIA	INSTITUTO MUNICIPAL DE PLANEACION				ALINEACIÓN AL PMD					
PROGRAMA	Municipio Con Justicia Y Paz	CLAVE PMD COMPLETA			Eje	02.00.00.00				
		02.04.02.03.01			Programa	02.04.00.00				
		Ejercicio	2023		Línea de Acción	02.04.02.00				
		Periodo	202303		Componente	02.04.02.03				
NO. DE PROGRAMA	02040000		Fecha de Evaluación	11/04/2023						
RESUMEN NARRATIVO	GESTION DE RECURSOS FEDERALES PARA OBRAS DE CONSERVACION DE LA ZONA DE MONUMENTOS HISTORICOS									
META CUANTITATIVA DESCRIPCIÓN	Gestionar recursos para proyectos en 4 etapas (Integración del expediente técnico del proyecto de obra, proceso de dictaminación del grupo asesor, revisión y firma de convenio del proyecto) para la obtención de recursos federales para la conservación de la Zona de monumentos Históricos.				Meta cifras	4				
META CUALITATIVA	Conservar en buen estado los monumentos históricos de la zona decretada como patrimonio mundial por la UNESCO para beneficio de la ciudadanía				Población Beneficiaria	26.586				
NOMBRE DEL INDICADOR	Porcentaje de cumplimiento en las etapas de cada convenio para la obtención de recursos federales para la Conservación de la Zona de Monumentos Históricos				Variable a Medir	Etapas en la gestión de recursos federales para obras de Conservación				
MÉTODO CÁLCULO	(Cantidad de etapas para la obtención de recursos federales de para la Conservación de la Zona de Monumentos Históricos realizadas / Cantidad de etapas para la obtención de recursos federales para la Conservación de la Zona de Monumentos Históricos planeadas)*100				Tipo de Fórmula	PORCENTAJE				
Datos del indicador	Tipo de Indicador	GESTIÓN		Línea Base		Evaluación < 10 Evaluación >= 10 y < 21 Evaluación >= 21	0			
	Dimensión a med	EFICACIA		Parámetros de Evaluación y Resultado Semaforizado						
	Unidad de medid	Etapas para la obtención de recursos federales para la conservación de la Zona de M								
	Frecuencia de medición	TRIMESTRAL								
Datos presupuestales	Presupuesto aprobado			Medios de verificación		Reporte trimestral del avance de las etapas de la gestión de recursos federales para la conservación de la Zona de Monumentos Históricos				
	Presupuesto modificado									
	Presupuesto pagado									
	Diferencia Real pagado vs. Presupuesto aprobado									
	Diferencia Real pagado vs. Presupuesto modificado			Fuente de Financiamien						Municipal
FECHA DE EVALUACIÓN	DESCRIPCIÓN DE LAS ACTIVIDADES EN ESTRICTA CORRELACIÓN A LA META Y AL MÉTODO DE CÁLCULO	DATOS INGRESADOS				TIPOS DE FÓRMULAS Y RESULTADOS				
		Numerador	Denominador (Meta)	Denominador (Año anterior Línea base)	Meta Integral para el efecto de evaluación	Índice	Tasa de Variación	Razón ó Promedio	Porcentaje (Cobertura, Focalización)	Porcentaje de avance
11/04/2023	sin avances	0	4					0	0	
Tipo de Resultado	Detalle de Resultados por Periodo	Denominador (Metas 100%)			Concepto	Delegacione		Población Beneficiaria		
Real por Periodo	Mes 3 Marzo	0			Planeado	CH		26.586		
Acumulad	TOTAL	0				Real		CH		26.586
Observaciones					Número de archivos:		1			

DEPENDENCIA	INSTITUTO MUNICIPAL DE PLANEACION				ALINEACIÓN AL PMD					
PROGRAMA	Municipio Con Justicia Y Paz	CLAVE PMD COMPLETA			Eje	02.00.00.00				
		02.04.02.03.02			Programa	02.04.00.00				
		Ejercicio	2023		Línea de Acción	02.04.02.00				
		Periodo	202303		Componente	02.04.02.03				
NO. DE PROGRAMA	02040000		Fecha de Evaluación	12/04/2023						
RESUMEN NARRATIVO	DISEÑO DE LA UNIDAD DE GESTIÓN DEL PATRIMONIO MUNDIAL Y CONSERVACIÓN DE LA ZONA DE MONUMENTOS HISTÓRICOS									
META CUANTITATIVA DESCRIPCIÓN	Realizar 1 acción para la Aprobación del organigrama de la Unidad de Gestión del Patrimonio Mundial y Conservación de la Zona de Monumentos Históricos por H. Ayuntamiento en la sesión de cabildo.				Meta cifras	1				
META CUALITATIVA	Establecer una Unidad de Gestión del Patrimonio Mundial y Conservación de la Zona de Monumentos Históricos como lo solicita la UNESCO				Población Beneficiaria	26.586				
NOMBRE DEL INDICADOR	Porcentaje de cumplimiento de la acción realizada para la aprobación del organigrama de la Unidad de Gestión del Patrimonio Mundial y Conservación de la Zona de Monumentos Históricos por H. Ayuntamiento en la sesión de cabildo				Variable a Medir	Acciones para la Aprobación del organigrama de la Uni				
MÉTODO CÁLCULO	(cantidad de acciones para la aprobación del organigrama de la Unidad del Patrimonio Mundial y Conservación de la Zona de Monumentos Históricos realizada /cantidad de acciones para la aprobación del organigrama de la Unidad del Patrimonio Mundial y Conservación de la ZMH progra				Tipo de Fórmula	PORCENTAJE				
Datos del indicador	Tipo de Indicador	GESTIÓN		Línea Base		Evaluación < 10 Evaluación >= 10 y < 21 Evaluación >= 21	0			
	Dimensión a med	EFICACIA		Parámetros de Evaluación y Resultado Semaforizado						
	Unidad de medid	Acciones realizadas para aprobación del organigrama de la Unidad de								
	Frecuencia de medición	TRIMESTRAL								
Datos presupuestales	Presupuesto aprobado			Medios de verificación	Reporte trimestral del avance de las acciones realizadas para la aprobación del organigrama de la Unidad del Patrimonio Mundial y Conservación de la Zona de Monumentos Históricos.					
	Presupuesto modificado									
	Presupuesto pagado									
	Diferencia Real pagado vs. Presupuesto aprobado									
	Diferencia Real pagado vs. Presupuesto modificado			Fuente de Financiamien	Municipal					
FECHA DE EVALUACIÓN	DESCRIPCIÓN DE LAS ACTIVIDADES EN ESTRICTA CORRELACIÓN A LA META Y AL MÉTODO DE CÁLCULO	DATOS INGRESADOS				TIPOS DE FÓRMULAS Y RESULTADOS				
		Numerador	Denominador (Meta)	Denominador anterior (Línea base)	Meta Integral para el efecto de evaluación	Índice	Tasa de Variación	Razón ó Promedio	Porcentaje (Cobertura, Focalización)	Porcentaje de avance
12/04/2023	sin avance	0	1					0	0	
Tipo de Resultado	Detalle de Resultados por Periodo	Denominador (Metas 100%)			Concepto	Delegacione		Población Beneficiaria		
Real por Periodo	Mes 3 Marzo	0			Planeado	CH		26.586		
Acumulad	TOTAL	0				Real		CH		26.586
Observaciones					Real		CH		26.586	
					Número de archivos:				1	


GESTIÓN PARA RESULTADOS
MATRIZ DE INDICADORES PARA RESULTADOS 2023
 Ficha Técnica y Evaluación por Indicador
 Coordinación de Gabinete

DEPENDENCIA	INSTITUTO MUNICIPAL DE PLANEACION			ALINEACIÓN AL PMD						
PROGRAMA	Municipio Con Justicia Y Paz	CLAVE PMD COMPLETA			Eje	02.00.00.00				
		02.04.02.03.03			Programa	02.04.00.00				
		Ejercicio	2023		Línea de Acción	02.04.02.00				
		Periodo	202303		Componente	02.04.02.03				
NO. DE PROGRAMA	02040000	Fecha de Evaluación	12/04/2023	Actividad	02.04.02.03.03					
				NUE Componente	260.0000.00					
RESUMEN NARRATIVO	ELABORACION DE INVESTIGACIONES Y PROGRAMAS NORMATIVOS PARA LA MEJOR GESTION DE LA AUTENTICIDAD E INTEGRIDAD DEL PATRIMONIO									
META CUANTITATIVA DESCRIPCIÓN	Realizar 3 acciones para gestionar recursos para la elaboración de estudios de conservación del Valor Universal Excepcional (VUE)			Meta cifras	3					
META CUALITATIVA	Gestionar la zona de monumentos históricos de Querétaro, en conservación y protección del patrimonio cultural de la humanidad.			Población Beneficiaria	26.586					
NOMBRE DEL INDICADOR	Porcentaje de cumplimiento de las acciones realizadas para la gestión de recursos para la elaboración de estudios de conservación del Valor Universal Excepcional (VUE).			Variable a Medir	Acciones para gestionar recurso municipal para la elab					
MÉTODO CÁLCULO	(Cantidad de acciones para la gestión de recursos para la elaboración de estudios realizados / cantidad de acciones para la gestión de recursos para la elaboración de estudios programados)*100			Tipo de Fórmula	PORCENTAJE					
Datos del indicador	Tipo de Indicador	GESTIÓN		Línea Base		Evaluación < 10 Evaluación >= 10 y < 21 Evaluación >= 21	0			
	Dimensión a med	EFICACIA		Parámetros de Evaluación y Resultado Semaforizado						
	Unidad de medid	Acciones realizadas para la gestión de recursos para la elaboración de estudios de c								
	Frecuencia de medición	TRIMESTRAL								
Datos presupuestales	Presupuesto aprobado			Medios de verificación		Reporte trimestral del avance de acciones realizadas para la gestión de recursos para la elaboración de estudios de conservación del Valor Universal Excepcional (VUE).				
	Presupuesto modificado									
	Presupuesto pagado									
	Diferencia Real pagado vs. Presupuesto aprobado									
	Diferencia Real pagado vs. Presupuesto modificado			Fuente de Financiamien	Municipal					
FECHA DE EVALUACIÓN	DESCRIPCIÓN DE LAS ACTIVIDADES EN ESTRICTA CORRELACIÓN A LA META Y AL MÉTODO DE CÁLCULO	DATOS INGRESADOS				TIPOS DE FÓRMULAS Y RESULTADOS				
		Numerador	Denominador (Meta)	Denominador (Año anterior Línea base)	Meta Integral para el efecto de evaluación	Índice	Tasa de Variación	Razón ó Promedio	Porcentaje (Cobertura, Focalización)	Porcentaje de avance
12/04/2023	sin avances	0	3					0	0	
Tipo de Resultado	Detalle de Resultados por Periodo	Denominador (Metas 100%)			Concepto	Delegacione		Población Beneficiaria		
Real por Periodo	Mes 3 Marzo	0			Planeado	CH		26.586		
Acumulad	TOTAL	0				Real		CH		26.586
Observaciones					Real		CH		26.586	
					Número de archivos:				1	


GESTIÓN PARA RESULTADOS
MATRIZ DE INDICADORES PARA RESULTADOS 2023
 Ficha Técnica y Evaluación por Indicador
 Coordinación de Gabinete

DEPENDENCIA	SECRETARIA DE SEGURIDAD PUBLICA DEL MUNICIPIO DE QUERETARO				ALINEACIÓN AL PMD					
PROGRAMA	Municipio Con Justicia Y Paz	CLAVE PMD COMPLETA			Eje	02.00.00.00				
		02.04.03.01			Programa	02.04.00.00				
		Ejercicio	2023		Línea de Acción	02.04.03.00				
		Periodo	202303		Componente	02.04.03.01				
NO. DE PROGRAMA	02040000		Fecha de Evaluación	03/04/2023						
RESUMEN NARRATIVO	Acciones para la Prevención Social de la Violencia y la Delincuencia desarrolladas									
META CUANTITATIVA DESCRIPCIÓN	Dar cobertura a las 7 delegaciones municipales a través de acciones en materia de Prevención Social de la Violencia y la Delincuencia				Meta cifras	7				
META CUALITATIVA	Fortalecer la cultura de la Prevención Social de la Violencia y la Delincuencia en el municipio, para la construcción de espacios seguros				Población Beneficiaria	535,188 mujeres y 514,589 hombres				
NOMBRE DEL INDICADOR	Porcentaje de delegaciones municipales atendidas en materia de Prevención Social de la Violencia y la Delincuencia				Variable a Medir	Delegaciones municipales atendidas				
MÉTODO CÁLCULO	(Cantidad de Delegaciones Municipales atendidas / Cantidad de Delegaciones Municipales programadas)*100				Tipo de Fórmula	PORCENTAJE				
Datos del indicador	Tipo de Indicador	GESTIÓN		Línea Base		Evaluación < 10 Evaluación >= 10 y < 21 Evaluación >= 21	25			
	Dimensión a med	EFICACIA		Parámetros de Evaluación y Resultado Semaforizado						
	Unidad de medid	Delegaciones Municipales								
	Frecuencia de medición	TRIMESTRAL								
Datos presupuestales	Presupuesto aprobado	\$0.00		Medios de verificación	Reporte Trimestral de cobertura en las Delegaciones Municipales atendidas					
	Presupuesto modificado	\$4,206.10								
	Presupuesto pagado	\$1,708,278.62								
	Diferencia Real pagado vs. Presupuesto aprobado	-\$1,708,278.62	0%							
	Diferencia Real pagado vs. Presupuesto modificado	-\$1,704,072.52	.25%		Fuente de Financiamien	Municipal				
FECHA DE EVALUACIÓN	DESCRIPCIÓN DE LAS ACTIVIDADES EN ESTRICTA CORRELACIÓN A LA META Y AL MÉTODO DE CÁLCULO	DATOS INGRESADOS				TIPOS DE FÓRMULAS Y RESULTADOS				
		Numerador	Denominador (Meta)	Denominador (Año anterior Línea base)	Meta Integral para el efecto de evaluación	Índice	Tasa de Variación	Razón ó Promedio	Porcentaje (Cobertura, Focalización)	Porcentaje de avance
03/04/2023	Se da atención con acciones para la Prevención Social de la Violencia y la Delincuencia a las 7 delegaciones del Municipio de Querétaro; lo cual es una actividad continua que se desarrollará durante el ejercicio fiscal 2023.	1.75	7					25	25	
Tipo de Resultado	Detalle de Resultados por Periodo	Denominador (Metas 100%)			Concepto	Delegacione		Población Beneficiaria		
Real por Periodo	Mes 3 Marzo	1.75				Planeado	Municipio de Querétaro	535,188 mujeres y 514,589 hombres		
Acumulad	TOTAL	1.75								
Observaciones					Real	Municipio de	44,665			
					Número de archivos:		2			


GESTIÓN PARA RESULTADOS
MATRIZ DE INDICADORES PARA RESULTADOS 2023
 Ficha Técnica y Evaluación por Indicador
 Coordinación de Gabinete

DEPENDENCIA	SECRETARIA DE SEGURIDAD PUBLICA DEL MUNICIPIO DE QUERETARO			ALINEACIÓN AL PMD						
PROGRAMA	Municipio Con Justicia Y Paz	CLAVE PMD COMPLETA 02.04.03.01.03			Eje	02.00.00.00				
		Ejercicio	2023		Programa	02.04.00.00				
		Periodo	202303		Línea de Acción	02.04.03.00				
NO. DE PROGRAMA	02040000	Fecha de Evaluación	03/04/2023		Componente	02.04.03.01				
					Actividad	02.04.03.01.03				
					NUE Componente	190.0000.00				
RESUMEN NARRATIVO	EJECUCION DEL PROGRAMA DE PREVENCION SOCIAL DE LA VIOLENCIA Y LA DELINCUENCIA									
META CUANTITATIVA DESCRIPCIÓN	Presentar 4 informes trimestrales sobre la ejecución del Programa de Prevención de la Violencia y la Delincuencia				Meta cifras	4				
META CUALITATIVA	Atender de forma integral los factores de riesgo de las zonas a intervenir				Población Beneficiaria	535,188 mujeres y 514,589 hombres				
NOMBRE DEL INDICADOR	Porcentaje de informes trimestrales de la ejecución del Programa de Prevención de la Violencia y la Delincuencia presentados				Variable a Medir	Informes trimestrales Programa de Prevención de la Viole				
MÉTODO CÁLCULO	(Cantidad de informes trimestrales de la ejecución del Programa de Prevención de la Violencia y la Delincuencia presentados / Cantidad de informes trimestrales de la ejecución del Programa de Prevención de la Violencia y la Delincuencia programados)*100				Tipo de Fórmula	PORCENTAJE				
Datos del indicador	Tipo de Indicador	GESTIÓN		Linea Base		Evaluación < 10 Evaluación >= 10 y < 21 Evaluación >= 21	25			
	Dimensión a med	EFICACIA		Parámetros de Evaluación y Resultado Semaforzado						
	Unidad de medid	Informes Trimestrales de la ejecución del Programa de Prevención de la Violencia y								
	Frecuencia de medición	TRIMESTRAL								
Datos presupuestales	Presupuesto aprobado			Medios de verificación		Informe trimestral de la ejecución del Programa de Prevención Social de la Violencia y la Delincuencia realizados				
	Presupuesto modificado									
	Presupuesto pagado									
	Diferencia Real pagado vs. Presupuesto aprobado									
	Diferencia Real pagado vs. Presupuesto modificado			Fuente de Financiamien	Municipal					
FECHA DE EVALUACIÓN	DESCRIPCIÓN DE LAS ACTIVIDADES EN ESTRICTA CORRELACIÓN A LA META Y AL MÉTODO DE CÁLCULO	DATOS INGRESADOS				TIPOS DE FÓRMULAS Y RESULTADOS				
		Numerador	Denominador (Meta)	Denominador (Año anterior Linea base)	Meta Integral para el efecto de evaluación	Índice	Tasa de Variación	Razón ó Promedio	Porcentaje (Cobertura, Focalización)	Porcentaje de avance
03/04/2023	Se presenta el primer informe trimestral respecto a la ejecución del Programa de Prevención de la Violencia y la Delincuencia. Durante este trimestre se desarrollaron 1,766 actividades.	1	4					25	25	
Tipo de Resultado	Detalle de Resultados por Periodo	Denominador (Metas 100%)			Concepto	Delegacione		Población Beneficiaria		
Real por Periodo	Mes 3 Marzo	1				Planeado	Municipio de Querétaro	535,188 mujeres y 514,589 hombres		
Acumulad	TOTAL	1								
Observaciones					Real	Municipio de	39,220			
					Número de archivos:		2			


GESTIÓN PARA RESULTADOS
 MATRIZ DE INDICADORES PARA RESULTADOS 2023
 Ficha Técnica y Evaluación por Indicador
 Coordinación de Gabinete

DEPENDENCIA	SECRETARIA DE SEGURIDAD PUBLICA DEL MUNICIPIO DE QUERETARO			ALINEACIÓN AL PMD						
PROGRAMA	Municipio Con Justicia Y Paz	CLAVE PMD COMPLETA 02.04.03.01.04			Eje	02.00.00.00				
		Ejercicio	2023		Programa	02.04.00.00				
		Periodo	202303		Línea de Acción	02.04.03.00				
NO. DE PROGRAMA	02040000	Fecha de Evaluación	03/04/2023		Componente	02.04.03.01				
					Actividad	02.04.03.01.04				
					NUE Componente	190.0000.00				
RESUMEN NARRATIVO	EJECUCION DE ESTRATEGIAS INTEGRALES EN MATERIA DE PREVENCION SOCIAL Y COMUNITARIA PARA LOS DIFERENTES SECTORES DE LA POBLACION (4.7)									
META CUANTITATIVA DESCRIPCIÓN	Presentar 4 informes trimestrales sobre las Estrategias Integrales en materia de prevención social y comunitaria para los diferentes sectores de la población				Meta cifras	4				
META CUALITATIVA	Fortalecer la cultura de Prevención Social de la Violencia y la Delincuencia en la niñez, adolescencia, juventud, adultez y adultez mayor				Población Beneficiaria	535,188 mujeres y 514,589 hombres				
NOMBRE DEL INDICADOR	Porcentaje de informes trimestrales de las Estrategias Integrales en materia de prevención social y comunitaria para los diferentes sectores de la población				Variable a Medir	Informes trimestrales de las Estrategias Integrales de Prevención				
MÉTODO CÁLCULO	(Cantidad de informes trimestrales e las Estrategias Integrales en materia de prevención social y comunitaria para los diferentes sectores de la población presentados / Cantidad de informes trimestrales e las Estrategias Integrales en materia de prevención social y comunitaria para los diferen				Tipo de Fórmula	PORCENTAJE				
Datos del indicador	Tipo de Indicador	GESTIÓN		Línea Base		<div style="display: flex; align-items: center; justify-content: center;"> <div style="width: 20px; height: 20px; background-color: red; margin-right: 5px;"></div> Evaluación < 10 <div style="width: 20px; height: 20px; background-color: yellow; margin-right: 5px;"></div> Evaluación >= 10 y < 21 <div style="width: 20px; height: 20px; background-color: green; margin-right: 5px;"></div> Evaluación >= 21 </div>	25			
	Dimensión a med	EFICACIA		Parámetros de Evaluación y Resultado Semaforzado						
	Unidad de medid	Informes Trimestrales de las Estrategias Integrales en materia de prevención social								
	Frecuencia de medición	TRIMESTRAL								
Datos presupuestales	Presupuesto aprobado			Medios de verificación		Informe trimestral del avance de las Estrategias Integrales en materia de prevención social y comunitaria para los diferentes sectores de la población realizados				
	Presupuesto modificado									
	Presupuesto pagado									
	Diferencia Real pagado vs. Presupuesto aprobado									
	Diferencia Real pagado vs. Presupuesto modificado			Fuente de Financiamien						Municipal
FECHA DE EVALUACIÓN	DESCRIPCIÓN DE LAS ACTIVIDADES EN ESTRICTA CORRELACIÓN A LA META Y AL MÉTODO DE CÁLCULO	DATOS INGRESADOS				TIPOS DE FÓRMULAS Y RESULTADOS				
		Numerador	Denominador (Meta)	Denominador (Año anterior Línea base)	Meta Integral para el efecto de evaluación	Índice	Tasa de Variación	Razón ó Promedio	Porcentaje (Cobertura, Focalización)	Porcentaje de avance
03/04/2023	Se presenta el primer informe trimestral sobre las Estrategias Integrales en materia de prevención social y comunitaria para los diferentes sectores de la población. En el trimestre se desarrollaron 459 actividades con 1,865 sesiones.	1	4					25	25	
Tipo de Resultado	Detalle de Resultados por Periodo	Denominador (Metas 100%)			Concepto	Delegacione		Población Beneficiaria		
Real por Periodo	Mes 3 Marzo	1			Planeado	Municipio de Querétaro		535,188 mujeres y 514,589 hombres		
Acumulad	TOTAL	1				Municipio de		14,179		
Observaciones					Real	Municipio de		14,179		
					Número de archivos:		2			


GESTIÓN PARA RESULTADOS
MATRIZ DE INDICADORES PARA RESULTADOS 2023
 Ficha Técnica y Evaluación por Indicador
 Coordinación de Gabinete

DEPENDENCIA	SECRETARIA DE DESARROLLO HUMANO Y SOCIAL				ALINEACIÓN AL PMD					
PROGRAMA	Municipio Con Justicia Y Paz	CLAVE PMD COMPLETA			Eje	02.00.00.00				
		02.04.04.01			Programa	02.04.00.00				
		Ejercicio	2023		Línea de Acción	02.04.04.00				
		Periodo	202303		Componente	02.04.04.01				
NO. DE PROGRAMA	02040000	Fecha de Evaluación	31/03/2023			Actividad				
					NUE Componente	180.0000.00				
RESUMEN NARRATIVO	Prevención de Conductas de Riesgo, fortalecidas									
META CUANTITATIVA DESCRIPCIÓN	Realizar 3825 actividades de Prevención de Conductas de Riesgo en el Municipio.				Meta cifras	3825				
META CUALITATIVA	Factores de protección instalados mediante las actividades a través de Prevención de Conductas de Riesgo				Población Beneficiaria	28185				
NOMBRE DEL INDICADOR	Porcentaje de avance de las actividades Prevención de Conductas de Riesgo realizadas				Variable a Medir	Actividades de Prevención de Conductas de Riesgo				
MÉTODO CÁLCULO	(Cantidad de actividades de prevención de conductas de riesgo realizadas /Cantidad de actividades de prevención de conductas de riesgo planeadas)*100				Tipo de Fórmula	PORCENTAJE				
Datos del indicador	Tipo de Indicador	GESTIÓN		Línea Base		Evaluación < 10 Evaluación >= 10 y < 21 Evaluación >= 21	25.52			
	Dimensión a med	EFICIENCIA		Parámetros de Evaluación y Resultado Semaforzado						
	Unidad de medid	Actividades de prevención de conductas de riesgo								
	Frecuencia de medición	TRIMESTRAL								
Datos presupuestales	Presupuesto aprobado	\$0.00		Medios de verificación	Reportar las acciones a través de listas de asistencia, evidencia fotográfica, base de datos y registro de beneficiarios.					
	Presupuesto modificado	-\$205,550.57								
	Presupuesto pagado	\$3,807,546.80								
	Diferencia Real pagado vs. Presupuesto aprobado	-\$3,807,546.80	0%							
	Diferencia Real pagado vs. Presupuesto modificado	-\$4,013,097.37	-5.4%		Fuente de Financiamien	Municipal				
FECHA DE EVALUACIÓN	DESCRIPCIÓN DE LAS ACTIVIDADES EN ESTRICTA CORRELACIÓN A LA META Y AL MÉTODO DE CÁLCULO	DATOS INGRESADOS				TIPOS DE FÓRMULAS Y RESULTADOS				
		Numerador	Denominador (Meta)	Denominador (Año anterior Línea base)	Meta Integral para el efecto de evaluación	Índice	Tasa de Variación	Razón ó Promedio	Porcentaje (Cobertura, Focalización)	Porcentaje de avance
31/03/2023	Actividades de prevención de conductas de riesgo realizadas	976	3825					25.52	25.52	
Tipo de Resultado	Detalle de Resultados por Periodo		Denominador (Metas 100%)		Concepto	Delegacione		Población Beneficiaria		
Real por Periodo	Mes 3 Marzo	976			Planeado	Municipio de Querétaro		28185		
Acumulad	TOTAL	976								
Observaciones					Real	Municipio de		28185		
						Número de archivos:		1		


GESTIÓN PARA RESULTADOS
MATRIZ DE INDICADORES PARA RESULTADOS 2023
 Ficha Técnica y Evaluación por Indicador
 Coordinación de Gabinete

DEPENDENCIA	SECRETARIA DE DESARROLLO HUMANO Y SOCIAL				ALINEACIÓN AL PMD					
PROGRAMA	Municipio Con Justicia Y Paz	CLAVE PMD COMPLETA			Eje	02.00.00.00				
		02.04.04.01.02			Programa	02.04.00.00				
		Ejercicio	2023		Línea de Acción	02.04.04.00				
		Periodo	202303		Componente	02.04.04.01				
NO. DE PROGRAMA	02040000		Fecha de Evaluación	31/03/2023		Actividad	02.04.04.01.02			
						NUE Componente	180.0000.00			
RESUMEN NARRATIVO	REALIZACION DE TALLERES PARA PREVENIR CONDUCTAS DE RIESGO									
META CUANTITATIVA DESCRIPCIÓN	Realizar 70 talleres para prevenir conductas de riesgo					Meta cifras	70			
META CUALITATIVA	Generar factores protectores dentro planteles educativos, empresas y en las comunidades a través de talleres dirigidos a la prevención de conductas de riesgo con temáticas en Primeros Auxilios Psicológicos y educación socioemocional. Fortalecer factores protectores					Población Beneficiaria	1300			
NOMBRE DEL INDICADOR	Porcentaje de talleres realizados					Variable a Medir	Talleres realizados			
MÉTODO CÁLCULO	(Cantidad de talleres realizados / cantidad de talleres planeados) *100					Tipo de Fórmula	PORCENTAJE			
Datos del indicador	Tipo de Indicador	GESTIÓN		Línea Base		Evaluación < 10 Evaluación >= 10 y < 21 Evaluación >= 21	58.57			
	Dimensión a med	EFICACIA		Parámetros de Evaluación y Resultado Semaforizado						
	Unidad de medid	Talleres								
	Frecuencia de medición	TRIMESTRAL								
Datos presupuestales	Presupuesto aprobado			Medios de verificación	Reporte trimestral de actividades realizadas en el periodo					
	Presupuesto modificado									
	Presupuesto pagado									
	Diferencia Real pagado vs. Presupuesto aprobado									
	Diferencia Real pagado vs. Presupuesto modificado			Fuente de Financiamien	Municipal					
FECHA DE EVALUACIÓN	DESCRIPCIÓN DE LAS ACTIVIDADES EN ESTRICTA CORRELACIÓN A LA META Y AL MÉTODO DE CÁLCULO	DATOS INGRESADOS				TIPOS DE FÓRMULAS Y RESULTADOS				
		Numerador	Denominador (Meta)	Denominador (Año anterior Línea base)	Meta Integral para el efecto de evaluación	Índice	Tasa de Variación	Razón ó Promedio	Porcentaje (Cobertura, Focalización)	Porcentaje de avance
31/03/2023	Realización de talleres para prevenir conductas de riesgo	41	70					58.57	58.57	
Tipo de Resultado	Detalle de Resultados por Periodo	Denominador (Metas 100%)			Concepto	Delegacione		Población Beneficiaria		
Real por Periodo	Mes 3 Marzo	41				Planeado	Municipio de Querétaro		1300	
Acumulad	TOTAL	41					Real	Municipio de		1300
Observaciones						Número de archivos:		1		


GESTIÓN PARA RESULTADOS
MATRIZ DE INDICADORES PARA RESULTADOS 2023
 Ficha Técnica y Evaluación por Indicador
 Coordinación de Gabinete

DEPENDENCIA	SECRETARIA DE DESARROLLO HUMANO Y SOCIAL			ALINEACIÓN AL PMD						
PROGRAMA	Municipio Con Justicia Y Paz	CLAVE PMD COMPLETA			Eje	02.00.00.00				
		02.04.04.01.04			Programa	02.04.00.00				
		Ejercicio	2023		Línea de Acción	02.04.04.00				
		Periodo	202303		Componente	02.04.04.01				
NO. DE PROGRAMA	02040000	Fecha de Evaluación	03/04/2023	Actividad	02.04.04.01.04					
				NUE Componente	180.0000.00					
RESUMEN NARRATIVO	REALIZACION DE ATENCIONES PSICOLOGICAS PRESENCIALES Y VIRTUALES									
META CUANTITATIVA DESCRIPCIÓN	Atender 2800 atenciones psicológicas a través de la acción de atención psicoemocional "Contigo" por medio de la línea 070 de atención psicológica y atención psicológica primaria presencial			Meta cifras	28800					
META CUALITATIVA	Generar factores protectores a través de intervenciones focalizadas en salud mental vía atención psicológica.			Población Beneficiaria	1250					
NOMBRE DEL INDICADOR	Porcentaje de avance en Atenciones Psicológicas presenciales o virtuales			Variable a Medir	Atenciones Psicológicas presenciales o virtuales					
MÉTODO CÁLCULO	(Cantidad de atenciones psicológicas presenciales o virtuales atendidas/ Cantidad de atenciones psicológicas presenciales o virtuales planeadas)* 100			Tipo de Fórmula	PORCENTAJE					
Datos del indicador	Tipo de Indicador	GESTIÓN		Línea Base		Evaluación < 10 Evaluación >= 10 y < 21 Evaluación >= 21	19.06			
	Dimensión a med	EFICIENCIA		Parámetros de Evaluación y Resultado Semaforzado						
	Unidad de medid	Atenciones psicológicas presenciales o virtuales								
	Frecuencia de medición	TRIMESTRAL								
Datos presupuestales	Presupuesto aprobado			Medios de verificación	Reporte trimestral de actividades realizadas en el periodo					
	Presupuesto modificado									
	Presupuesto pagado									
	Diferencia Real pagado vs. Presupuesto aprobado									
	Diferencia Real pagado vs. Presupuesto modificado			Fuente de Financiamien	Municipal					
FECHA DE EVALUACIÓN	DESCRIPCIÓN DE LAS ACTIVIDADES EN ESTRICTA CORRELACIÓN A LA META Y AL MÉTODO DE CÁLCULO	DATOS INGRESADOS				TIPOS DE FÓRMULAS Y RESULTADOS				
		Numerador	Denominador (Meta)	Denominador (Año anterior Línea base)	Meta Integral para el efecto de evaluación	Índice	Tasa de Variación	Razón ó Promedio	Porcentaje (Cobertura, Focalización)	Porcentaje de avance
03/04/2023	Atenciones psicológicas presenciales o virtuales realizadas	729	3825					19.06	19.06	
Tipo de Resultado	Detalle de Resultados por Periodo	Denominador (Metas 100%)			Concepto	Delegacione		Población Beneficiaria		
Real por Periodo	Mes 3 Marzo	729				Planeado	Municipio de Querétaro		1250	
Acumulad	TOTAL	729					Municipio de		1250	
Observaciones					Real	Municipio de		1250		
					Número de archivos:		1			


GESTIÓN PARA RESULTADOS
MATRIZ DE INDICADORES PARA RESULTADOS 2023
 Ficha Técnica y Evaluación por Indicador
 Coordinación de Gabinete

DEPENDENCIA	SECRETARIA DE DESARROLLO HUMANO Y SOCIAL			ALINEACIÓN AL PMD						
PROGRAMA	Municipio Con Justicia Y Paz	CLAVE PMD COMPLETA			Eje	02.00.00.00				
		02.04.04.01.05			Programa	02.04.00.00				
		Ejercicio	2023		Línea de Acción	02.04.04.00				
		Periodo	202303		Componente	02.04.04.01				
NO. DE PROGRAMA	02040000	Fecha de Evaluación	03/04/2023	Actividad	02.04.04.01.05					
				NUE Componente	180.0000.00					
RESUMEN NARRATIVO	IMPLEMENTACION DE ACCIONES, INTERVENCIONES Y ACTIVIDADES DE PREVENCION DE CONDUCTAS DE RIESGO. (4.5)									
META CUANTITATIVA DESCRIPCIÓN	Atender a 45 centros de tratamiento residencial registrados ante el CECA pertenecientes al Municipio de Querétaro			Meta cifras	45					
META CUALITATIVA	Generar factores protectores en los centros de rehabilitación a través de capacitaciones enfocadas en la certificación y reglamentación Municipal de buenas prácticas y temas de mejora continua en sus operaciones.			Población Beneficiaria	45					
NOMBRE DEL INDICADOR	Porcentaje de avance en las acciones, intervenciones y actividades de prevención de conductas de riesgo realizadas			Variable a Medir	Acciones, intervenciones y actividades de preven					
MÉTODO CÁLCULO	(Cantidad de acciones, intervenciones y actividades de prevención de conductas de riesgo realizadas/ cantidad de acciones, intervenciones y actividades de prevención de conductas de riesgo planeados)* 100			Tipo de Fórmula	PORCENTAJE					
Datos del indicador	Tipo de Indicador	GESTIÓN		Línea Base		Evaluación < 10 Evaluación >= 10 y < 21 Evaluación >= 21	0			
	Dimensión a med	EFICIENCIA		Parámetros de Evaluación y Resultado Semaforizado						
	Unidad de medid	Centros de Tratamiento Residencial								
	Frecuencia de medición	TRIMESTRAL								
Datos presupuestales	Presupuesto aprobado			Medios de verificación	Reporte trimestral de actividades realizadas en el periodo					
	Presupuesto modificado									
	Presupuesto pagado									
	Diferencia Real pagado vs. Presupuesto aprobado									
	Diferencia Real pagado vs. Presupuesto modificado			Fuente de Financiamien	Municipal					
FECHA DE EVALUACIÓN	DESCRIPCIÓN DE LAS ACTIVIDADES EN ESTRICTA CORRELACIÓN A LA META Y AL MÉTODO DE CÁLCULO	DATOS INGRESADOS				TIPOS DE FÓRMULAS Y RESULTADOS				
		Numerador	Denominador (Meta)	Denominador anterior (Línea base)	Meta Integral para el efecto de evaluación	Índice	Tasa de Variación	Razón ó Promedio	Porcentaje (Cobertura, Focalización)	Porcentaje de avance
03/04/2023	Implementacion de acciones, intervenciones y actividades de prevención de conductas de riesgo.	0	3825					0	0	
Tipo de Resultado	Detalle de Resultados por Periodo	Denominador (Metas 100%)			Concepto	Delegacione		Población Beneficiaria		
Real por Periodo	Mes 3 Marzo	0				Planeado	Municipio de Querétaro		45	
Acumulad	TOTAL	0								
Observaciones	Durante este trimestre se reporta sin porcentaje de avance dado que la acción de fortalecimiento de los centros de rehabilitación se encuentra en trabajo administrativo de planeacion y logistica, por lo que no se reportan aun actividades en este rubro.				Real	Municipio de		45		
					Número de archivos:		1			


GESTIÓN PARA RESULTADOS
MATRIZ DE INDICADORES PARA RESULTADOS 2023
 Ficha Técnica y Evaluación por Indicador
 Coordinación de Gabinete


DEPENDENCIA	SECRETARIA DE DESARROLLO HUMANO Y SOCIAL			ALINEACIÓN AL PMD						
PROGRAMA	Municipio Con Justicia Y Paz	CLAVE PMD COMPLETA			Eje	02.00.00.00				
		02.04.04.01.06			Programa	02.04.00.00				
		Ejercicio	2023		Línea de Acción	02.04.04.00				
		Periodo	202303		Componente	02.04.04.01				
NO. DE PROGRAMA	02040000	Fecha de Evaluación	03/04/2023	Actividad	02.04.04.01.06					
				NUE Componente	180.0000.00					
RESUMEN NARRATIVO	FORTALECIMIENTO DEL PROGRAMA DE PRIMEROS AUXILIOS PSICOLOGICOS (4.5)									
META CUANTITATIVA DESCRIPCIÓN	Brindar atención psicológica grupal a 20 grupos focalizados con conductas de riesgo			Meta cifras	20					
META CUALITATIVA	generar factores protectores a través de intervenciones focalizadas en salud mental vía atención psicológica grupal.			Población Beneficiaria	140					
NOMBRE DEL INDICADOR	Porcentaje de avance de atenciones psicológicas grupales para prevenir conductas de riesgo			Variable a Medir	Grupos operativos focalizados con conductas de riesgo a					
MÉTODO CÁLCULO	(Cantidad de grupos operativos focalizados con conducta de riesgo atendidos / Cantidad de grupos operativos focalizados con conducta de riesgo planeados)*100			Tipo de Fórmula	PORCENTAJE					
Datos del indicador	Tipo de Indicador	GESTIÓN		Linea Base		Evaluación < 10 Evaluación >= 10 y < 21 Evaluación >= 21	0			
	Dimensión a med	EFICIENCIA		Parámetros de Evaluación y Resultado Semaforizado						
	Unidad de medid	Grupos								
	Frecuencia de medición	TRIMESTRAL								
Datos presupuestales	Presupuesto aprobado			Medios de verificación	Reporte trimestral de actividades realizadas en el periodo					
	Presupuesto modificado									
	Presupuesto pagado									
	Diferencia Real pagado vs. Presupuesto aprobado									
	Diferencia Real pagado vs. Presupuesto modificado			Fuente de Financiamien	Municipal					
FECHA DE EVALUACIÓN	DESCRIPCIÓN DE LAS ACTIVIDADES EN ESTRICTA CORRELACIÓN A LA META Y AL MÉTODO DE CÁLCULO	DATOS INGRESADOS				TIPOS DE FÓRMULAS Y RESULTADOS				
		Numerador	Denominador (Meta)	Denominador (Año anterior Linea base)	Meta Integral para el efecto de evaluación	Índice	Tasa de Variación	Razón ó Promedio	Porcentaje (Cobertura, Focalización)	Porcentaje de avance
03/04/2023	Fortalecimiento del Programa de Pirmeros Auxilios Psicológicos.	0	3825					0	0	
Tipo de Resultado	Detalle de Resultados por Periodo	Denominador (Metas 100%)			Concepto	Delegacione		Población Beneficiaria		
Real por Periodo	Mes 3 Marzo	0				Planeado	Municipio de Querétaro		140	
Acumulad	TOTAL	0								
Observaciones	Esta actividad se reporta sin porcentaje de avance dado que la intervención en Grupos Operativos se encuentra en la fase de vinculación y planeación operativa				Real	Municipio de		140		
					Número de archivos:		1			

GESTIÓN PARA RESULTADOS
MATRIZ DE INDICADORES PARA RESULTADOS 2023
Ficha Técnica y Evaluación por Indicador
Coordinación de Gabinete


DEPENDENCIA	SECRETARIA DE DESARROLLO HUMANO Y SOCIAL			ALINEACIÓN AL PMD						
PROGRAMA	Municipio Con Justicia Y Paz	CLAVE PMD COMPLETA 02.04.04.01.07			Eje	02.00.00.00				
		Ejercicio	2023		Programa	02.04.00.00				
		Periodo	202303		Línea de Acción	02.04.04.00				
NO. DE PROGRAMA	02040000	Fecha de Evaluación	04/04/2023		Componente	02.04.04.01				
					Actividad	02.04.04.01.07				
					NUE Componente	180.0000.00				
RESUMEN NARRATIVO	INTERVENCIONES FOCALIZADAS EN SALUD MENTAL COMUNITARIA (4.5 Y 2.10)									
META CUANTITATIVA DESCRIPCIÓN	Realizar 40 intervenciones focalizadas en salud mental comunitaria				Meta cifras	40				
META CUALITATIVA	Promover la salud mental comunitaria				Población Beneficiaria	6200				
NOMBRE DEL INDICADOR	Porcentaje de intervenciones focalizadas en salud mental comunitaria realizadas				Variable a Medir	Intervenciones focalizadas en salud mental comunitaria				
MÉTODO CÁLCULO	(Cantidad de intervenciones focalizadas en salud mental comunitaria realizadas/ Cantidad de intervenciones focalizadas en salud mental comunitaria planeados)*100				Tipo de Fórmula	PORCENTAJE				
Datos del indicador	Tipo de Indicador	GESTIÓN		Linea Base		Evaluación < 10 Evaluación >= 10 y < 21 Evaluación >= 21	12.5			
	Dimensión a med	EFICACIA		Parámetros de Evaluación y Resultado Semaforizado						
	Unidad de medid	Intervenciones focalizadas en salud mental comunitaria								
	Frecuencia de medición	TRIMESTRAL								
Datos presupuestales	Presupuesto aprobado			Medios de verificación	Reporte trimestral de actividades realizadas en el periodo					
	Presupuesto modificado									
	Presupuesto pagado									
	Diferencia Real pagado vs. Presupuesto aprobado									
	Diferencia Real pagado vs. Presupuesto modificado			Fuente de Financiamien	Municipal					
FECHA DE EVALUACIÓN	DESCRIPCIÓN DE LAS ACTIVIDADES EN ESTRICTA CORRELACIÓN A LA META Y AL MÉTODO DE CÁLCULO	DATOS INGRESADOS				TIPOS DE FÓRMULAS Y RESULTADOS				
		Numerador	Denominador (Meta)	Denominador (Año anterior Linea base)	Meta Integral para el efecto de evaluación	Índice	Tasa de Variación	Razón ó Promedio	Porcentaje (Cobertura, Focalización)	Porcentaje de avance
04/04/2023	Intervenciones focalizadas en salud mental comunitaria realizadas	5	40					12.5	12.5	
Tipo de Resultado	Detalle de Resultados por Periodo	Denominador (Metas 100%)			Concepto	Delegacione		Población Beneficiaria		
Real por Periodo	Mes 3 Marzo	5				Planeado	Municipio de Querétaro		6200	
Acumulad	TOTAL	5					Real	Municipio de		6200
Observaciones					Número de archivos:		1			

GESTIÓN PARA RESULTADOS
MATRIZ DE INDICADORES PARA RESULTADOS 2023
Ficha Técnica y Evaluación por Indicador
Coordinación de Gabinete


DEPENDENCIA	SECRETARIA DE DESARROLLO HUMANO Y SOCIAL				ALINEACIÓN AL PMD					
PROGRAMA	Municipio Con Justicia Y Paz	CLAVE PMD COMPLETA			Eje	02.00.00.00				
		02.04.04.01.08			Programa	02.04.00.00				
		Ejercicio	2023		Línea de Acción	02.04.04.00				
		Periodo	202303		Componente	02.04.04.01				
NO. DE PROGRAMA	02040000		Fecha de Evaluación	04/04/2023						
RESUMEN NARRATIVO	REALIZACION DE ACTIVIDADES, CURSOS, TALLERES, PLATICAS Y/O EVENTOS QUE PROMUEVAN Y FAVOREZCAN EL DESARROLLO DE FACTORES PROTECTORES (4.5)									
META CUANTITATIVA DESCRIPCIÓN	Realizar 600 actividades de prevención de conductas de riesgo				Meta cifras	600				
META CUALITATIVA	Generar factores protectores en planteles educativos, empresas y comunidades, a través de actividades dirigidas a la prevención de conductas de riesgo.				Población Beneficiaria	19000				
NOMBRE DEL INDICADOR	Porcentaje de avance en la realización de actividades para prevenir conductas de riesgo				Variable a Medir	Actividades brindadas de prevención de conductas de riesgo				
MÉTODO CÁLCULO	(Cantidad de actividades de prevención de conducta de riesgo realizadas/ Cantidad de actividades de prevención de conductas de riesgo planeadas)*100				Tipo de Fórmula	PORCENTAJE				
Datos del indicador	Tipo de Indicador	GESTIÓN		Línea Base		Evaluación < 10 Evaluación >= 10 y < 21 Evaluación >= 21	23.67			
	Dimensión a med	EFICIENCIA		Parámetros de Evaluación y Resultado Semaforzado						
	Unidad de medid	Actividades de prevención de conductas de riesgo								
	Frecuencia de medición	TRIMESTRAL								
Datos presupuestales	Presupuesto aprobado			Medios de verificación	Reporte trimestral de actividades realizadas en el periodo					
	Presupuesto modificado									
	Presupuesto pagado									
	Diferencia Real pagado vs. Presupuesto aprobado									
	Diferencia Real pagado vs. Presupuesto modificado			Fuente de Financiamien	Municipal					
FECHA DE EVALUACIÓN	DESCRIPCIÓN DE LAS ACTIVIDADES EN ESTRICTA CORRELACIÓN A LA META Y AL MÉTODO DE CÁLCULO	DATOS INGRESADOS				TIPOS DE FÓRMULAS Y RESULTADOS				
		Numerador	Denominador (Meta)	Denominador (Año anterior Línea base)	Meta Integral para el efecto de evaluación	Índice	Tasa de Variación	Razón ó Promedio	Porcentaje (Cobertura, Focalización)	Porcentaje de avance
04/04/2023	Actividades brindadas de prevención de conductas de riesgo	142	600					23.67	23.67	
Tipo de Resultado	Detalle de Resultados por Periodo	Denominador (Metas 100%)			Concepto	Delegacione		Población Beneficiaria		
Real por Periodo	Mes 3 Marzo	142				Planeado	Municipio de Querétaro		19000	
Acumulad	TOTAL	142								
Observaciones					Real	Municipio de		19000		
					Número de archivos:		1			

DEPENDENCIA	SECRETARIA DE DESARROLLO HUMANO Y SOCIAL			ALINEACIÓN AL PMD						
PROGRAMA	Municipio Con Justicia Y Paz	CLAVE PMD COMPLETA			Eje	02.00.00.00				
		02.04.04.01.09			Programa	02.04.00.00				
		Ejercicio	2023		Línea de Acción	02.04.04.00				
		Periodo	202303		Componente	02.04.04.01				
NO. DE PROGRAMA	02040000	Fecha de Evaluación	04/04/2023	Actividad	02.04.04.01.09					
				NUE Componente	180.0000.00					
RESUMEN NARRATIVO	REALIZACION DE ESTRATEGIAS INTEGRALES EN MATERIA DE PREVENCION PSICOSOCIAL PARA DISMINUIR LOS FACTORES DE RIESGO (4.10)									
META CUANTITATIVA DESCRIPCIÓN	Atender 250 personas en situación de calle			Meta cifras	250					
META CUALITATIVA	Generar factores protectores a través de atenciones focalizadas a población en situación de calle a través del programa de reinserción social			Población Beneficiaria	250					
NOMBRE DEL INDICADOR	Porcentaje de personas que sean beneficiarias del programa de reinserción social			Variable a Medir	Atención a personas en situación de calle beneficiarias del progr					
MÉTODO CÁLCULO	(Cantidad de Atención a personas en situación de calle beneficiarias del programa de reinserción social atendidas / Cantidad de Atención a personas en situación de calle beneficiarias del programa de reinserción social planeadas)*100			Tipo de Fórmula	PORCENTAJE					
Datos del indicador	Tipo de Indicador	GESTIÓN		Linea Base		Evaluación < 10 Evaluación >= 10 y < 21 Evaluación >= 21	23.6			
	Dimensión a med	EFICIENCIA		Parámetros de Evaluación y Resultado Semaforizado						
	Unidad de medid	Beneficiarios								
	Frecuencia de medición	TRIMESTRAL								
Datos presupuestales	Presupuesto aprobado			Medios de verificación	Reporte trimestral de actividades realizadas en el periodo					
	Presupuesto modificado									
	Presupuesto pagado									
	Diferencia Real pagado vs. Presupuesto aprobado									
	Diferencia Real pagado vs. Presupuesto modificado			Fuente de Financiamien	Municipal					
FECHA DE EVALUACIÓN	DESCRIPCIÓN DE LAS ACTIVIDADES EN ESTRICTA CORRELACIÓN A LA META Y AL MÉTODO DE CÁLCULO	DATOS INGRESADOS				TIPOS DE FÓRMULAS Y RESULTADOS				
		Numerador	Denominador (Meta)	Denominador (Año anterior Linea base)	Meta Integral para el efecto de evaluación	Índice	Tasa de Variación	Razón ó Promedio	Porcentaje (Cobertura, Focalización)	Porcentaje de avance
04/04/2023	Atención a personas en situación de calle beneficiarias del programa de reinserción social atendidas	59	250					23.6	23.6	
Tipo de Resultado	Detalle de Resultados por Periodo	Denominador (Metas 100%)			Concepto	Delegacione		Población Beneficiaria		
Real por Periodo	Mes 3 Marzo	59				Planeado	Municipio de Querétaro		250	
Acumulad	TOTAL	59					Municipio de		250	
Observaciones					Real	Municipio de		250		
					Número de archivos:		1			


GESTIÓN PARA RESULTADOS
MATRIZ DE INDICADORES PARA RESULTADOS 2023
 Ficha Técnica y Evaluación por Indicador
 Coordinación de Gabinete

DEPENDENCIA	SECRETARIA DE DESARROLLO HUMANO Y SOCIAL				ALINEACIÓN AL PMD					
PROGRAMA	Municipio Con Justicia Y Paz	CLAVE PMD COMPLETA			Eje	02.00.00.00				
		02.04.05.01			Programa	02.04.00.00				
		Ejercicio	2023		Línea de Acción	02.04.05.00				
		Periodo	202303		Componente	02.04.05.01				
NO. DE PROGRAMA	02040000		Fecha de Evaluación	30/03/2023						
RESUMEN NARRATIVO	Fortalecimiento y Desarrollo de la Familia, cultivado									
META CUANTITATIVA DESCRIPCIÓN	Realizar 100 acciones de fortalecimiento y de responsabilidad familiar y comunitaria para el desarrollo de las familias del Municipio de Querétaro				Meta cifras	100				
META CUALITATIVA	Contribuir al fortalecimiento de la familia, mediante acciones encaminadas a su integración y desarrollo				Población Beneficiaria	5000				
NOMBRE DEL INDICADOR	Porcentaje de avance de acciones de fortalecimiento y de responsabilidad familiar y comunitaria para el desarrollo de las familias del Municipio de Querétaro				Variable a Medir	Acciones de fortalecimiento y responsabilidad familiar				
MÉTODO CÁLCULO	(Cantidad de acciones de fortalecimiento y de responsabilidad familiar y comunitaria realizadas / cantidad de acciones de fortalecimiento y de responsabilidad familiar y comunitaria planeadas)*100				Tipo de Fórmula	PORCENTAJE				
Datos del indicador	Tipo de Indicador	GESTIÓN		Línea Base		Evaluación < 10 Evaluación >= 10 y < 21 Evaluación >= 21	59			
	Dimensión a med	EFICACIA		Parámetros de Evaluación y Resultado Semaforizado						
	Unidad de medid	Acciones de fortalecimiento y responsabilidad familiar								
	Frecuencia de medición	TRIMESTRAL								
Datos presupuestales	Presupuesto aprobado	\$0.00		Medios de verificación	Reporte trimestral de acciones de fortalecimiento y de responsabilidad familiar y comunitaria realizadas					
	Presupuesto modificado	-\$18,490.98								
	Presupuesto pagado	\$512,956.28								
	Diferencia Real pagado vs. Presupuesto aprobado	-\$512,956.28	0%							
	Diferencia Real pagado vs. Presupuesto modificado	-\$531,447.26	-3.6%		Fuente de Financiamien	Municipal				
FECHA DE EVALUACIÓN	DESCRIPCIÓN DE LAS ACTIVIDADES EN ESTRICTA CORRELACIÓN A LA META Y AL MÉTODO DE CÁLCULO	DATOS INGRESADOS				TIPOS DE FÓRMULAS Y RESULTADOS				
		Numerador	Denominador (Meta)	Denominador (Año anterior Línea base)	Meta Integral para el efecto de evaluación	Índice	Tasa de Variación	Razón ó Promedio	Porcentaje (Cobertura, Focalización)	Porcentaje de avance
30/03/2023	Acciones de fortalecimiento y responsabilidad familiar eralizadas	59	100					59	59	
Tipo de Resultado	Detalle de Resultados por Periodo	Denominador (Metas 100%)			Concepto	Delegacione		Población Beneficiaria		
Real por Periodo	Mes 3 Marzo	59				Planeado	Municipio de Querétaro		5000	
Acumulad	TOTAL	59								
Observaciones					Real	Municipio de		5000		
					Número de archivos:		1			


GESTIÓN PARA RESULTADOS
MATRIZ DE INDICADORES PARA RESULTADOS 2023
 Ficha Técnica y Evaluación por Indicador
 Coordinación de Gabinete

DEPENDENCIA	SECRETARIA DE DESARROLLO HUMANO Y SOCIAL				ALINEACIÓN AL PMD					
PROGRAMA	Municipio Con Justicia Y Paz	CLAVE PMD COMPLETA			Eje	02.00.00.00				
		02.04.05.01.04			Programa	02.04.00.00				
		Ejercicio	2023		Línea de Acción	02.04.05.00				
		Periodo	202303		Componente	02.04.05.01				
NO. DE PROGRAMA	02040000		Fecha de Evaluación	03/04/2023						
RESUMEN NARRATIVO	REALIZACION DE ACCIONES PARA EL FORTALECIMIENTO DE LOS VINCULOS FAMILIARES Y DE LOS FACTORES PROTECTORES									
META CUANTITATIVA DESCRIPCIÓN	Implementar 500 acciones de intervención directa para el fortalecimiento de los vínculos familiares y de los factores protectores				Meta cifras	500				
META CUALITATIVA	Contribuir al fortalecimiento de los vínculos familiares y de los factores protectores de las familias atendidas				Población Beneficiaria	1000				
NOMBRE DEL INDICADOR	Porcentaje de avance de acciones de intervención familiar para el fortalecimiento de los vínculos familiares y de los factores protectores				Variable a Medir	Acciones de intervención familiar para el fortalecimiento				
MÉTODO CÁLCULO	(Cantidad de acciones de intervención familiar para el fortalecimiento de los vínculos familiares y de los factores protectores realizadas / cantidad de acciones de intervención familiar para el fortalecimiento de los vínculos familiares y de los factores protectores planeadas)*100				Tipo de Fórmula	PORCENTAJE				
Datos del indicador	Tipo de Indicador	GESTIÓN		Linea Base		Evaluación < 10 Evaluación >= 10 y < 21 Evaluación >= 21	100			
	Dimensión a med	EFICACIA		Parámetros de Evaluación y Resultado Semaforzado						
	Unidad de medid	Acciones de intervención familiar para el fortalecimiento de los vinculo								
	Frecuencia de medición	TRIMESTRAL								
Datos presupuestales	Presupuesto aprobado			Medios de verificación	Reporte trimestral de acciones de intervención familiar para el fortalecimiento de los vínculos familiares y de los factores protectores realizadas					
	Presupuesto modificado									
	Presupuesto pagado									
	Diferencia Real pagado vs. Presupuesto aprobado									
	Diferencia Real pagado vs. Presupuesto modificado			Fuente de Financiamien	Municipal					
FECHA DE EVALUACIÓN	DESCRIPCIÓN DE LAS ACTIVIDADES EN ESTRICTA CORRELACIÓN A LA META Y AL MÉTODO DE CÁLCULO	DATOS INGRESADOS				TIPOS DE FÓRMULAS Y RESULTADOS				
		Numerador	Denominador (Meta)	Denominador (Año anterior Linea base)	Meta Integral para el efecto de evaluación	Índice	Tasa de Variación	Razón ó Promedio	Porcentaje (Cobertura, Focalización)	Porcentaje de avance
03/04/2023	Acciones de intervención familiar para el fortalecimiento de los vínculos familiares y de los factores protectores	164	500					100	100	
Tipo de Resultado	Detalle de Resultados por Periodo	Denominador (Metas 100%)			Concepto	Delegacione		Población Beneficiaria		
Real por Periodo	Mes 3 Marzo	164				Planeado	Municipio de Querétaro		1000	
Acumulad	TOTAL	164					Real	Municipio de		1000
Observaciones					Número de archivos:		1			


GESTIÓN PARA RESULTADOS
MATRIZ DE INDICADORES PARA RESULTADOS 2023
Ficha Técnica y Evaluación por Indicador
Coordinación de Gabinete

DEPENDENCIA	SECRETARIA DE DESARROLLO HUMANO Y SOCIAL				ALINEACIÓN AL PMD					
PROGRAMA	Municipio Con Justicia Y Paz	CLAVE PMD COMPLETA			Eje	02.00.00.00				
		02.04.05.01.05			Programa	02.04.00.00				
		Ejercicio	2023		Línea de Acción	02.04.05.00				
		Periodo	202303		Componente	02.04.05.01				
NO. DE PROGRAMA	02040000		Fecha de Evaluación	03/04/2023		Actividad	02.04.05.01.05			
				NUE Componente	180.0000.00					
RESUMEN NARRATIVO	REALIZACION DE ACCIONES PARA EL DESARROLLO PSICOEMOCIONAL DE LAS FAMILIAS									
META CUANTITATIVA DESCRIPCIÓN	Implementar 200 acciones formativas para el desarrollo psicoemocional de las familias				Meta cifras	200				
META CUALITATIVA	Contribuir al desarrollo psicoemocional de las familias atendidas				Población Beneficiaria	20000				
NOMBRE DEL INDICADOR	Porcentaje de avance de las acciones formativas para el desarrollo psicoemocional de las familias				Variable a Medir	Acciones formativas para el desarrollo psicoemocional de las				
MÉTODO CÁLCULO	(Cantidad de acciones formativas para el desarrollo psicoemocional de las familias realizadas / cantidad de acciones formativas para el desarrollo psicoemocional de las familias planeadas)*100				Tipo de Fórmula	PORCENTAJE				
Datos del indicador	Tipo de Indicador	GESTIÓN		Línea Base		Evaluación < 10 Evaluación >= 10 y < 21 Evaluación >= 21	53			
	Dimensión a med	EFICACIA		Parámetros de Evaluación y Resultado Semaforizado						
	Unidad de medid	Acciones realizadas formativas								
	Frecuencia de medición	TRIMESTRAL								
Datos presupuestales	Presupuesto aprobado			Medios de verificación	Reporte trimestral de acciones formativas para el desarrollo psicoemocional de las familias realizadas					
	Presupuesto modificado									
	Presupuesto pagado									
	Diferencia Real pagado vs. Presupuesto aprobado									
	Diferencia Real pagado vs. Presupuesto modificado			Fuente de Financiamien	Municipal					
FECHA DE EVALUACIÓN	DESCRIPCIÓN DE LAS ACTIVIDADES EN ESTRICTA CORRELACIÓN A LA META Y AL MÉTODO DE CÁLCULO	DATOS INGRESADOS				TIPOS DE FÓRMULAS Y RESULTADOS				
		Numerador	Denominador (Meta)	Denominador (Año anterior Línea base)	Meta Integral para el efecto de evaluación	Índice	Tasa de Variación	Razón ó Promedio	Porcentaje (Cobertura, Focalización)	Porcentaje de avance
03/04/2023	Acciones formativas para el desarrollo psicoemocional de las familias realizadas	106	200					53	53	
Tipo de Resultado	Detalle de Resultados por Periodo	Denominador (Metas 100%)			Concepto	Delegacione		Población Beneficiaria		
Real por Periodo	Mes 3 Marzo	106				Planeado	Municipio de Querétaro		20000	
Acumulad	TOTAL	106								
Observaciones					Real	Municipio de		20000		
					Número de archivos:		1			


GESTIÓN PARA RESULTADOS
MATRIZ DE INDICADORES PARA RESULTADOS 2023
 Ficha Técnica y Evaluación por Indicador
 Coordinación de Gabinete

DEPENDENCIA	SECRETARIA GENERAL DE GOBIERNO MUNICIPAL			ALINEACIÓN AL PMD						
PROGRAMA	Municipio Con Justicia Y Paz	CLAVE PMD COMPLETA			Eje	02.00.00.00				
		02.04.09.01			Programa	02.04.00.00				
		Ejercicio	2023		Línea de Acción	02.04.09.00				
		Periodo	202303		Componente	02.04.09.01				
NO. DE PROGRAMA	02040000		Fecha de Evaluación	10/04/2023						
RESUMEN NARRATIVO	Programa Municipal de Protección Civil Implementado									
META CUANTITATIVA DESCRIPCIÓN	Implementar las 4 etapas desarrolladas: Lluvias, invernal, incendios forestales y calor					Meta cifras	4			
META CUALITATIVA	Conocer, prevenir, anticipa, atender y/o mitigar los efectos producidos por los fenómenos perturbadores que impactan a la población, a sus bienes y al entorno del Municipio de Querétaro					Población Beneficiaria	535,188 mujeres y 514,589 hombres			
NOMBRE DEL INDICADOR	Porcentaje de etapas implementadas del programa municipal de Gestión Integral del Riesgo y Protección Civil					Variable a Medir	Etapas implementadas del programa Municipal d			
MÉTODO CÁLCULO	(Número de etapas desarrolladas del Programa Municipal de Gestión Integral del Riesgo y Protección Civil / Número de etapas implementadas del Programa Municipal de Gestión Integral del Riesgo y Protección Civil) *100					Tipo de Fórmula	PORCENTAJE			
Datos del indicador	Tipo de Indicador	GESTIÓN		Línea Base		Evaluación < 10 Evaluación >= 10 y < 21 Evaluación >= 21	25			
	Dimensión a med	EFICACIA		Parámetros de Evaluación y Resultado Semaforizado						
	Unidad de medid	Etapas del Programa Municipal de Gestión Integral del Riesgo y Protección								
	Frecuencia de medición	TRIMESTRAL								
Datos presupuestales	Presupuesto aprobado	\$0.00		Medios de verificación	Informe trimestral de las etapas desarrolladas e implementadas en Materia de Gestión Integral del Riesgo de Protección Civil					
	Presupuesto modificado	\$1,393,256.58								
	Presupuesto pagado	\$2,002,043.93								
	Diferencia Real pagado vs. Presupuesto aprobado	-\$2,002,043.93	0%							
	Diferencia Real pagado vs. Presupuesto modificado	-\$608,787.35	69.59%		Fuente de Financiamien	Municipal				
FECHA DE EVALUACIÓN	DESCRIPCIÓN DE LAS ACTIVIDADES EN ESTRICTA CORRELACIÓN A LA META Y AL MÉTODO DE CÁLCULO	DATOS INGRESADOS				TIPOS DE FÓRMULAS Y RESULTADOS				
		Numerador	Denominador (Meta)	Denominador (Año anterior Línea base)	Meta Integral para el efecto de evaluación	Índice	Tasa de Variación	Razón ó Promedio	Porcentaje (Cobertura, Focalización)	Porcentaje de avance
10/04/2023	Etapas desarrolladas e implementadas del Programa Municipal de Gestión Integral de Riesgos y de Protección Civil	1	4					25	25	
Tipo de Resultado	Detalle de Resultados por Periodo	Denominador (Metas 100%)			Concepto	Delegacione		Población Beneficiaria		
Real por Periodo	Mes 3 Marzo	1				Planeado	Municipio de Querétaro	535,188 mujeres y 514,589 hombres		
Acumulad	TOTAL	1								
Observaciones						Real	Municipio de	535,188 mujeres y		
						Número de archivos:		2		


GESTIÓN PARA RESULTADOS
MATRIZ DE INDICADORES PARA RESULTADOS 2023
Ficha Técnica y Evaluación por Indicador
Coordinación de Gabinete


DEPENDENCIA	SECRETARIA GENERAL DE GOBIERNO MUNICIPAL			ALINEACIÓN AL PMD						
PROGRAMA	Municipio Con Justicia Y Paz	CLAVE PMD COMPLETA 02.04.09.01.01			Eje	02.00.00.00				
		Ejercicio	2023		Programa	02.04.00.00				
		Periodo	202303		Línea de Acción	02.04.09.00				
NO. DE PROGRAMA	02040000	Fecha de Evaluación	10/04/2023		Componente	02.04.09.01				
					Actividad	02.04.09.01.01				
					NUE Componente	140.0000.00				
RESUMEN NARRATIVO	FORTALECIMIENTO AL EQUIPAMIENTO PARA LA COORDINACION MUNICIPAL DE PROTECCION CIVIL									
META CUANTITATIVA DESCRIPCIÓN	Adquirir el 100% del Equipo solicitado para fortalecimiento de la Coordinación Municipal de Protección Civil				Meta cifras	100%				
META CUALITATIVA	Equipar la Coordinación Municipal de Protección Civil a efectos de salvaguardar la vida e integridad física de la ciudadanía, así como su patrimonio				Población Beneficiaria	535,188 mujeres y 514,589 hombres				
NOMBRE DEL INDICADOR	Porcentaje del Equipo adquirido para el fortalecimiento de la Coordinación Municipal de Protección Civil				Variable a Medir	Adquisición de equipo para fortalecimiento de la Coordinación Mu				
MÉTODO CÁLCULO	(Cantidad de equipo adquirido para el fortalecimiento de la Coordinación Municipal de Protección Civil / Cantidad de equipo Solicitado para el fortalecimiento de la Coordinación Municipal de Protección Civil)*100				Tipo de Fórmula	PORCENTAJE				
Datos del indicador	Tipo de Indicador	GESTIÓN		Línea Base		Evaluación < 10 Evaluación >= 10 y < 21 Evaluación >= 21	100			
	Dimensión a med	EFICACIA		Parámetros de Evaluación y Resultado Semaforzado						
	Unidad de medid	Equipo para el fortalecimiento de la Coordinación Municipal de P								
	Frecuencia de medición	TRIMESTRAL								
Datos presupuestales	Presupuesto aprobado			Medios de verificación	Informe Trimestral del equipo adquirido y copia de requisición correspondiente al fortalecimiento de la Coordinación Municipal de Protección Civil					
	Presupuesto modificado									
	Presupuesto pagado									
	Diferencia Real pagado vs. Presupuesto aprobado									
	Diferencia Real pagado vs. Presupuesto modificado			Fuente de Financiamien	Municipal					
FECHA DE EVALUACIÓN	DESCRIPCIÓN DE LAS ACTIVIDADES EN ESTRICTA CORRELACIÓN A LA META Y AL MÉTODO DE CÁLCULO	DATOS INGRESADOS				TIPOS DE FÓRMULAS Y RESULTADOS				
		Numerador	Denominad or (Meta)	Denominado r (Año anterior Línea base)	Meta Integral para el efecto de evaluación	Índice	Tasa de Variación	Razón ó Promedio	Porcentaje (Cobertura, Focalización)	Porcentaje de avance
10/04/2023	Adquisición de Equipo para el fortalecimiento de la Coordinación Municipal	100	100					100	100	
Tipo de Resultado	Detalle de Resultados por Periodo	Denominador (Metas 100%)			Concepto	Delegacione		Población Beneficiaria		
Real por Periodo	Mes 3 Marzo	100	100		Planeado	Municipio de Querétaro	535,188 mujeres y 514,589 hombres			
Acumulad	TOTAL	100	100							
Observaciones					Real	Municipio de	535,188 mujeres y			
					Número de archivos:		2			

GESTIÓN PARA RESULTADOS
MATRIZ DE INDICADORES PARA RESULTADOS 2023
 Ficha Técnica y Evaluación por Indicador
 Coordinación de Gabinete


DEPENDENCIA	SECRETARIA GENERAL DE GOBIERNO MUNICIPAL			ALINEACIÓN AL PMD					
PROGRAMA	Municipio Con Justicia Y Paz	CLAVE PMD COMPLETA			Eje	02.00.00.00			
		02.04.09.01.02			Programa	02.04.00.00			
		Ejercicio	2023		Línea de Acción	02.04.09.00			
		Periodo	202303		Componente	02.04.09.01			
NO. DE PROGRAMA	02040000	Fecha de Evaluación	10/04/2023	Actividad	02.04.09.01.02				
				NUE Componente	140.0000.00				
RESUMEN NARRATIVO	APLICACION DE PLANES PARA FENOMENOS PERTURBADORES								
META CUANTITATIVA DESCRIPCIÓN	Implementar los 4 planes creados para la temporada de: Lluvias, invernal, incendios forestales y calor			Meta cifras	4				
META CUALITATIVA	Mitigar los efectos producidos por los fenómenos perturbadores que impactan a la población, a sus bienes y entorno			Población Beneficiaria	535,188 mujeres y 514,589 hombres				
NOMBRE DEL INDICADOR	Porcentaje de los planes desarrollados e implementados en materia de Gestión Integral del Riesgo y Protección Civil			Variable a Medir	Realización de plan estratégico para los 4 planes de temporadas				
MÉTODO CÁLCULO	(Número de Planes en materia de gestión Integral del Riesgo y Protección Civil implementados/ Número de planes en materia de gestión Integral del Riesgo y Protección Civil) *100			Tipo de Fórmula	PORCENTAJE				
Datos del indicador	Tipo de Indicador	GESTIÓN		Línea Base		Evaluación < 10 Evaluación >= 10 y < 21 Evaluación >= 21	75		
	Dimensión a med	EFICACIA		Parámetros de Evaluación y Resultado Semaforzado					
	Unidad de medid	Planes en materia de gestión Integral del Riesgo y Protección Civil							
	Frecuencia de medición	TRIMESTRAL							
Datos presupuestales	Presupuesto aprobado			Medios de verificación	Informe mensual de los planes desarrollados e implementados en Materia de Protección Civil				
	Presupuesto modificado								
	Presupuesto pagado								
	Diferencia Real pagado vs. Presupuesto aprobado								
	Diferencia Real pagado vs. Presupuesto modificado			Fuente de Financiamien	Municipal				
FECHA DE EVALUACIÓN	DESCRIPCIÓN DE LAS ACTIVIDADES EN ESTRICTA CORRELACIÓN A LA META Y AL MÉTODO DE CÁLCULO	DATOS INGRESADOS				TIPOS DE FÓRMULAS Y RESULTADOS			
		Numerador	Denominador or (Meta)	Denominador (Año anterior Línea base)	Meta Integral para el efecto de evaluación	Índice	Tasa de Variación	Razón ó Promedio	Porcentaje (Cobertura, Focalización)
10/04/2023	Planes en materia de gestión Integral del Riesgo y Protección Civil	3	4					75	75
Tipo de Resultado	Detalle de Resultados por Periodo	Denominador (Metas 100%)			Concepto	Delegacione		Población Beneficiaria	
Real por Periodo	Mes 3 Marzo	3			Planeado	Municipio de Querétaro	535,188 mujeres y 514,589 hombres		
Acumulad	TOTAL	3							
Observaciones					Real	Municipio de	535,188 mujeres y		
					Número de archivos:		2		

GESTIÓN PARA RESULTADOS
MATRIZ DE INDICADORES PARA RESULTADOS 2023
 Ficha Técnica y Evaluación por Indicador
 Coordinación de Gabinete

DEPENDENCIA	SECRETARIA GENERAL DE GOBIERNO MUNICIPAL			ALINEACIÓN AL PMD						
PROGRAMA	Municipio Con Justicia Y Paz	CLAVE PMD COMPLETA 02.04.09.01.03			Eje	02.00.00.00				
		Ejercicio	2023		Programa	02.04.00.00				
		Periodo	202303		Línea de Acción	02.04.09.00				
NO. DE PROGRAMA	02040000	Fecha de Evaluación	10/04/2023		Componente	02.04.09.01				
					Actividad	02.04.09.01.03				
					NUE Componente	140.0000.00				
RESUMEN NARRATIVO	HABILITACION DE CIUDAD CARDIOPREPARADA									
META CUANTITATIVA DESCRIPCIÓN	Capacitar al 100% a los ciudadanos convocados en prevención y atención básica de urgencias cardiovasculares (Paro cardiorrespiratorio, evento vascular cerebral e infarto agudo al miocardio)				Meta cifras	100%				
META CUALITATIVA	Proveer del conocimiento para la atención de urgencias cardiovasculares, en beneficio de la población del Municipio de Querétaro				Población Beneficiaria	535,188 mujeres y 514,589 hombres				
NOMBRE DEL INDICADOR	Porcentaje de ciudadanos capacitados en materia de detección temprana de eventos cardiovasculares				Variable a Medir	Ciudadanos capacitados en Prevención y Atención				
MÉTODO CÁLCULO	(Número de Ciudadanos capacitados en Materia de detección temprana de eventos cardiovasculares / Número de ciudadanos convocados)*100				Tipo de Fórmula	PORCENTAJE				
Datos del indicador	Tipo de Indicador	GESTIÓN		Línea Base		Evaluación < 10 Evaluación >= 10 y < 21 Evaluación >= 21	100			
	Dimensión a med	EFICACIA		Parámetros de Evaluación y Resultado Semaforzado						
	Unidad de medid	Ciudadanos capacitados en Prevención y atención básica de urgencia cardiova								
	Frecuencia de medición	TRIMESTRAL								
Datos presupuestales	Presupuesto aprobado			Medios de verificación		Informe mensual de los ciudadanos capacitados en prevención y atención básica de urgencia cardiovasculares				
	Presupuesto modificado									
	Presupuesto pagado									
	Diferencia Real pagado vs. Presupuesto aprobado									
	Diferencia Real pagado vs. Presupuesto modificado			Fuente de Financiamien	Municipal					
FECHA DE EVALUACIÓN	DESCRIPCIÓN DE LAS ACTIVIDADES EN ESTRICTA CORRELACIÓN A LA META Y AL MÉTODO DE CÁLCULO	DATOS INGRESADOS				TIPOS DE FÓRMULAS Y RESULTADOS				
		Numerador	Denominador (Meta)	Denominador (Año anterior Línea base)	Meta Integral para el efecto de evaluación	Índice	Tasa de Variación	Razón ó Promedio	Porcentaje (Cobertura, Focalización)	Porcentaje de avance
10/04/2023	Solicitudes atendidas de ciudadanos capacitados en Prevención y atención básica de urgencia cardiovasculares	930	930					100	100	
Tipo de Resultado	Detalle de Resultados por Periodo			Denominador (Metas 100%)		Concepto	Delegacione		Población Beneficiaria	
Real por Periodo	Mes 3 Marzo	930	930		Planeado	Municipio de Querétaro	535,188 mujeres y 514,589 hombres			
Acumulad	TOTAL	930	930							
Observaciones					Real	Municipio de	535,188 mujeres y			
					Número de archivos:		2			

DEPENDENCIA	SECRETARIA GENERAL DE GOBIERNO MUNICIPAL			ALINEACIÓN AL PMD						
PROGRAMA	Municipio Con Justicia Y Paz	CLAVE PMD COMPLETA 02.04.09.01.04			Eje	02.00.00.00				
		Ejercicio	2023		Programa	02.04.00.00				
		Periodo	202303		Línea de Acción	02.04.09.00				
NO. DE PROGRAMA	02040000	Fecha de Evaluación	10/04/2023		Componente	02.04.09.01				
					Actividad	02.04.09.01.04				
					NUE Componente	140.0000.00				
RESUMEN NARRATIVO	REALIZACION DE MONITOREO DE FENOMENOS PERTURBADORES									
META CUANTITATIVA DESCRIPCIÓN	Realizar 4 fases programadas de la actualización de los mapas del Atlas de Riesgos del Municipio de Querétaro : Lluvias, invernal, incendios forestales y calor				Meta cifras	4				
META CUALITATIVA	Identificar las zonas de riesgos por fenómenos perturbadores del Municipio de Querétaro para la toma de decisiones comprometidas para la reducción de desastres				Población Beneficiaria	535,188 mujeres y 514,589 hombres				
NOMBRE DEL INDICADOR	Porcentaje de cumplimiento de las fases realizadas del proyecto de la actualización de los mapas del Atlas de Riesgos del Municipio de Querétaro				Variable a Medir	Fases implementadas de la actualización de los mapas del Atlas de				
MÉTODO CÁLCULO	(Número de Fases realizadas del proyecto de actualización de los mapas del Atlas de riesgos del Municipio de Querétaro / Número de Fases Programadas del proyecto de la actualización de los mapas del Atlas de Riesgos del Municipio de Querétaro)*100				Tipo de Fórmula	PORCENTAJE				
Datos del indicador	Tipo de Indicador	GESTIÓN		Linea Base		Evaluación < 10 Evaluación >= 10 y < 21 Evaluación >= 21	25			
	Dimensión a med	EFICACIA		Parámetros de Evaluación y Resultado Semaforizado						
	Unidad de medid	Fases del proyecto de la actualización de los mapas del Atlas de Riesgos del Munic								
	Frecuencia de medición	TRIMESTRAL								
Datos presupuestales	Presupuesto aprobado			Medios de verificación	Informe mensual de las fases realizadas del proyecto de la actualización de los mapas del Atlas de Riesgos del Municipio de Querétaro					
	Presupuesto modificado									
	Presupuesto pagado									
	Diferencia Real pagado vs. Presupuesto aprobado									
	Diferencia Real pagado vs. Presupuesto modificado			Fuente de Financiamien	Municipal					
FECHA DE EVALUACIÓN	DESCRIPCIÓN DE LAS ACTIVIDADES EN ESTRICTA CORRELACIÓN A LA META Y AL MÉTODO DE CÁLCULO	DATOS INGRESADOS				TIPOS DE FÓRMULAS Y RESULTADOS				
		Numerador	Denominador (Meta)	Denominador (Año anterior Linea base)	Meta Integral para el efecto de evaluación	Índice	Tasa de Variación	Razón ó Promedio	Porcentaje (Cobertura, Focalización)	Porcentaje de avance
10/04/2023	Fases del proyecto de la actualización de los mapas del Atlas de Riesgos del Municipio de Querétaro	1	4					25	25	
Tipo de Resultado	Detalle de Resultados por Periodo	Denominador (Metas 100%)			Concepto	Delegacione		Población Beneficiaria		
Real por Periodo	Mes 3 Marzo	1				Planeado	Municipio de Querétaro	535,188 mujeres y 514,589 hombres		
Acumulad	TOTAL	1								
Observaciones					Real	Municipio de	535,188 mujeres y			
					Número de archivos:		2			

GESTIÓN PARA RESULTADOS
MATRIZ DE INDICADORES PARA RESULTADOS 2023
 Ficha Técnica y Evaluación por Indicador
 Coordinación de Gabinete

DEPENDENCIA	SECRETARIA GENERAL DE GOBIERNO MUNICIPAL			ALINEACIÓN AL PMD						
PROGRAMA	Municipio Con Justicia Y Paz	CLAVE PMD COMPLETA 02.04.09.01.05			Eje	02.00.00.00				
		Ejercicio	2023		Programa	02.04.00.00				
		Periodo	202303		Línea de Acción	02.04.09.00				
NO. DE PROGRAMA	02040000	Fecha de Evaluación	10/04/2023		Componente	02.04.09.01				
					Actividad	02.04.09.01.05				
					NUE Componente	140.0000.00				
RESUMEN NARRATIVO	CUMPLIMIENTO AL PROGRAMA DE PREVENCIÓN, EDUCACION Y ATENCIÓN EN GESTIÓN INTEGRAL DEL RIESGO Y PROTECCIÓN CIVIL									
META CUANTITATIVA DESCRIPCIÓN	Capacitar al 100% de los ciudadanos convocados en Materia de Gestión Integral del Riesgo y Protección Civil				Meta cifras	100%				
META CUALITATIVA	Aplicar el conocimiento de la ciudadanía en Materia de Gestión Integral del Riesgo y Protección Civil				Población Beneficiaria	535,188 mujeres y 514,589 hombres				
NOMBRE DEL INDICADOR	Porcentaje de ciudadanos capacitados en materia de Gestión integral del Riesgo y Protección Civil				Variable a Medir	Ciudadanos capacitados en Materia de Gestióninte				
MÉTODO CÁLCULO	(Número de Ciudadanos capacitados en Materia de Gestión Integral de Riesgo y Protección civil / Número de Ciudadanos convocados) *100				Tipo de Fórmula	PORCENTAJE				
Datos del indicador	Tipo de Indicador	GESTIÓN		Línea Base		Evaluación < 10 Evaluación >= 10 y < 21 Evaluación >= 21	100			
	Dimensión a med	EFICACIA		Parámetros de Evaluación y Resultado Semaforizado						
	Unidad de medid	Ciudadanos capacitados en Materia de Gestión Integral del Riesgos y Protección Civil								
	Frecuencia de medición	TRIMESTRAL								
Datos presupuestales	Presupuesto aprobado			Medios de verificación		Informe mensual de los ciudadanos capacitados y convocados en Materia de Gestión Integral del Riesgos y Protección Civil				
	Presupuesto modificado									
	Presupuesto pagado									
	Diferencia Real pagado vs. Presupuesto aprobado									
	Diferencia Real pagado vs. Presupuesto modificado			Fuente de Financiamien	Municipal					
FECHA DE EVALUACIÓN	DESCRIPCIÓN DE LAS ACTIVIDADES EN ESTRICTA CORRELACIÓN A LA META Y AL MÉTODO DE CÁLCULO	DATOS INGRESADOS				TIPOS DE FÓRMULAS Y RESULTADOS				
		Numerador	Denominador (Meta)	Denominador (Año anterior Línea base)	Meta Integral para el efecto de evaluación	Índice	Tasa de Variación	Razón ó Promedio	Porcentaje (Cobertura, Focalización)	Porcentaje de avance
10/04/2023	Ciudadanos capacitados en Materia de Gestión Integral del Riesgos y Protección Civil	927	927					100	100	
Tipo de Resultado	Detalle de Resultados por Periodo	Denominador (Metas 100%)			Concepto	Delegacione		Población Beneficiaria		
Real por Periodo	Mes 3 Marzo	927	927		Planeado	Municipio de Querétaro	535,188 mujeres y 514,589 hombres			
Acumulad	TOTAL	927	927							
Observaciones					Real	Municipio de	535,188 mujeres y			
					Número de archivos:		2			