




GESTIÓN PARA RESULTADOS
MATRIZ DE INDICADORES PARA RESULTADOS 2023
 Ficha Técnica y Evaluación por Indicador
 Coordinación de Gabinete

DEPENDENCIA	SECRETARIA DE DESARROLLO HUMANO Y SOCIAL			ALINEACIÓN AL PMD						
PROGRAMA	Municipio Incluyente	CLAVE PMD COMPLETA			Eje	01.00.00.00				
		01.02.03.01			Programa	01.02.00.00				
		Ejercicio	2023		Línea de Acción	01.02.03.00				
		Periodo	202309		Componente	01.02.03.01				
NO. DE PROGRAMA	01020000	Fecha de Evaluación	05/10/2023	Actividad						
NUE Componente				180.0000.00						
RESUMEN NARRATIVO	Programa para el Desarrollo Integral de la Juventud, implementado									
META CUANTITATIVA DESCRIPCIÓN	Realizar 280 actividades del Programa de Desarrollo Integral de la Juventud			Meta cifras	280					
META CUALITATIVA	Promover el Programa de Desarrollo Integral de los Jóvenes del Municipio de Querétaro.			Población Beneficiaria	3545 mujeres y 3405 hombres					
NOMBRE DEL INDICADOR	Porcentaje de actividades del Programa de Desarrollo Integral de la Juventud			Variable a Medir	Actividades del Programa de Desarrollo Integral de la					
MÉTODO CÁLCULO	(Cantidad de actividades del Programa de Desarrollo Integral de Juventud realizadas / cantidad de actividades del Programa de Desarrollo Integral de Juventud planeadas)*100			Tipo de Fórmula	PORCENTAJE					
Datos del indicador	Tipo de Indicador	GESTIÓN		Línea Base		Evaluación < 30	73.93			
	Dimensión a med	EFICACIA		Parámetros de Evaluación y Resultado Semaforzado						
	Unidad de medid	Actividades del Programa de Desarrollo Integral de Juventud								
	Frecuencia de medición	TRIMESTRAL								
Datos presupuestales	Presupuesto aprobado	\$0.00		Medios de verificación	Reporte trimestral de actividades realizadas en el periodo					
	Presupuesto modificado	-\$33,115.86								
	Presupuesto pagado	\$597,667.47								
	Diferencia Real pagado vs. Presupuesto aprobado	-\$597,667.47	0%							
	Diferencia Real pagado vs. Presupuesto modificado	-\$630,783.33	-5.54%		Fuente de Financiamien	Municipal				
FECHA DE EVALUACIÓN	DESCRIPCIÓN DE LAS ACTIVIDADES EN ESTRICTA CORRELACIÓN A LA META Y AL MÉTODO DE CÁLCULO	DATOS INGRESADOS				TIPOS DE FÓRMULAS Y RESULTADOS				
		Numerador	Denominador (Meta)	Denominador (Año anterior Línea base)	Meta Integral para el efecto de evaluación	Índice	Tasa de Variación	Razón ó Promedio	Porcentaje (Cobertura, Focalización)	Porcentaje de avance
05/10/2023	68 actividades del Programa de Desarrollo Integral de la Juventud realizadas	68	280					73.93	73.93	
Tipo de Resultado	Detalle de Resultados por Periodo	Denominador (Metas 100%)			Concepto	Delegacione		Población Beneficiaria		
Real por Periodo	Mes 9 Septiembre	68				Planeado	Municipio de Querétaro	3545 mujeres y 3405 hombres		
Acumulad	TOTAL	207								
Observaciones					Real	Municipio de	3545 mujeres y 34			
					Número de archivos:		1			


GESTIÓN PARA RESULTADOS
MATRIZ DE INDICADORES PARA RESULTADOS 2023
 Ficha Técnica y Evaluación por Indicador
 Coordinación de Gabinete

DEPENDENCIA	SECRETARIA DE DESARROLLO HUMANO Y SOCIAL			ALINEACIÓN AL PMD					
PROGRAMA	Municipio Incluyente	CLAVE PMD COMPLETA			Eje	01.00.00.00			
		01.02.03.01.01			Programa	01.02.00.00			
		Ejercicio	2023		Línea de Acción	01.02.03.00			
		Periodo	202309		Componente	01.02.03.01			
NO. DE PROGRAMA	01020000	Fecha de Evaluación	06/10/2023	Actividad	01.02.03.01.01				
				NUE Componente	180.0000.00				
RESUMEN NARRATIVO	REALIZACION DE EVENTOS, ACTIVIDADES Y ALIANZAS INTERINSTITUCIONALES.								
META CUANTITATIVA DESCRIPCIÓN	Realizar 280 eventos, actividades, cursos, talleres y alianzas.			Meta cifras	280				
META CUALITATIVA	Fortalecer las capacidades sociales, artísticas, deportivas, culturales y de participación de las y los jóvenes del Municipio.			Población Beneficiaria	3545 mujeres y 3405 hombres				
NOMBRE DEL INDICADOR	Porcentaje de eventos, actividades, cursos, talleres y alianzas.			Variable a Medir	Eventos, actividades, cursos, talleres y alianzas realizadas.				
MÉTODO CÁLCULO	(Cantidad de eventos, actividades, cursos, talleres y alianzas realizadas / cantidad de eventos, actividades, cursos, talleres y alianzas planeadas)*100			Tipo de Fórmula	PORCENTAJE				
Datos del indicador	Tipo de Indicador	GESTIÓN		Linea Base	Evaluación < 30 Evaluación >= 30 y < 63 Evaluación >= 63	73.93			
	Dimensión a med	EFICACIA		Parámetros de Evaluación y Resultado Semaforizado					
	Unidad de medid	Eventos, actividades, cursos, talleres y alianzas							
	Frecuencia de medición	TRIMESTRAL							
Datos presupuestales	Presupuesto aprobado			Medios de verificación	Reporte trimestral de actividades realizadas en el periodo				
	Presupuesto modificado								
	Presupuesto pagado								
	Diferencia Real pagado vs. Presupuesto aprobado								
	Diferencia Real pagado vs. Presupuesto modificado			Fuente de Financiamien	Municipal				
FECHA DE EVALUACIÓN	DESCRIPCIÓN DE LAS ACTIVIDADES EN ESTRICTA CORRELACIÓN A LA META Y AL MÉTODO DE CÁLCULO	DATOS INGRESADOS				TIPOS DE FÓRMULAS Y RESULTADOS			
		Numerador	Denominador (Meta)	Denominador (Año anterior Linea base)	Meta Integral para el efecto de evaluación	Índice	Tasa de Variación	Razón ó Promedio	Porcentaje (Cobertura, Focalización)
06/10/2023	68 eventos, actividades, cursos, talleres y alianzas realizadas.	68	280					73.93	73.93
Tipo de Resultado	Detalle de Resultados por Periodo	Denominador (Metas 100%)			Concepto	Delegacione		Población Beneficiaria	
Real por Periodo	Mes 9 Septiembre	68			Planeado	Municipio de Querétaro	3545 mujeres y 3405 hombres		
Acumulad	TOTAL	207							
Observaciones					Real	Municipio de	3545 mujeres y 34		
					Número de archivos:		1		


GESTIÓN PARA RESULTADOS
MATRIZ DE INDICADORES PARA RESULTADOS 2023
 Ficha Técnica y Evaluación por Indicador
 Coordinación de Gabinete

DEPENDENCIA	SECRETARIA DE DESARROLLO HUMANO Y SOCIAL				ALINEACIÓN AL PMD					
PROGRAMA	Municipio Incluyente	CLAVE PMD COMPLETA			Eje	01.00.00.00				
		01.02.03.01.02			Programa	01.02.00.00				
		Ejercicio	2023		Línea de Acción	01.02.03.00				
		Periodo	202309		Componente	01.02.03.01				
NO. DE PROGRAMA	01020000		Fecha de Evaluación	06/10/2023						
RESUMEN NARRATIVO	ENTREGA DE ESTIMULOS PARA EL FORTALECIMIENTO DE LA PARTICIPACION DE LA JUVENTUD DEL MUNICIPIO.									
META CUANTITATIVA DESCRIPCIÓN	Entregar 105 estímulos				Meta cifras	105				
META CUALITATIVA	Fomentar la participación y el reconocimiento en las y los jóvenes del Municipio				Población Beneficiaria	54 mujeres y 51 hombres				
NOMBRE DEL INDICADOR	Porcentaje de estímulos				Variable a Medir	Estímulos entregados				
MÉTODO CÁLCULO	(Cantidad de estímulos entregados / cantidad de estímulos planeados)*100				Tipo de Fórmula	PORCENTAJE				
Datos del indicador	Tipo de Indicador	GESTIÓN		Línea Base		Evaluación < 30 Evaluación >= 30 y < 63 Evaluación >= 63	95.24			
	Dimensión a med	EFICACIA		Parámetros de Evaluación y Resultado Semaforizado						
	Unidad de medid	Estímulos entregados								
	Frecuencia de medición	TRIMESTRAL								
Datos presupuestales	Presupuesto aprobado			Medios de verificación		Reporte trimestral de actividades realizadas en el periodo				
	Presupuesto modificado									
	Presupuesto pagado									
	Diferencia Real pagado vs. Presupuesto aprobado									
	Diferencia Real pagado vs. Presupuesto modificado			Fuente de Financiamien	Municipal					
FECHA DE EVALUACIÓN	DESCRIPCIÓN DE LAS ACTIVIDADES EN ESTRICTA CORRELACIÓN A LA META Y AL MÉTODO DE CÁLCULO	DATOS INGRESADOS				TIPOS DE FÓRMULAS Y RESULTADOS				
		Numerador	Denominador (Meta)	Denominador (Año anterior Línea base)	Meta Integral para el efecto de evaluación	Índice	Tasa de Variación	Razón ó Promedio	Porcentaje (Cobertura, Focalización)	Porcentaje de avance
06/10/2023	Entrega de títulos de beca del programa "jóvenes de clase mundial"	0	105					95.24	95.24	
Tipo de Resultado	Detalle de Resultados por Periodo	Denominador (Metas 100%)			Concepto	Delegacione		Población Beneficiaria		
Real por Periodo	Mes 9 Septiembre	0				Planeado	Municipio de Querétaro	54 mujeres y 51 hombres		
Acumulad	TOTAL	100								
Observaciones	Esta actividad ya se dio por finalizada en el primer trimestre				Real	Municipio de	54 mujeres y 51 hc			
					Número de archivos:		1			


GESTIÓN PARA RESULTADOS
MATRIZ DE INDICADORES PARA RESULTADOS 2023
 Ficha Técnica y Evaluación por Indicador
 Coordinación de Gabinete

DEPENDENCIA	SECRETARIA DE DESARROLLO HUMANO Y SOCIAL				ALINEACIÓN AL PMD					
PROGRAMA	Municipio Incluyente	CLAVE PMD COMPLETA			Eje	01.00.00.00				
		01.02.03.01.03			Programa	01.02.00.00				
		Ejercicio	2023		Línea de Acción	01.02.03.00				
		Periodo	202309		Componente	01.02.03.01				
NO. DE PROGRAMA	01020000		Fecha de Evaluación	06/10/2023						
RESUMEN NARRATIVO	VINCULACION CIUDADANA PARA CONOCIMIENTOS DE LAS FUNCIONES MUNICIPALES Y ACERCARLAS A DIFERENTES ESPACIOS CULTURALES, EDUCATIVOS, EMPRESARIALES									
META CUANTITATIVA DESCRIPCIÓN	Realizar 34 visitas guiadas donde se favorezcan el desarrollo de los ciudadanos				Meta cifras	34				
META CUALITATIVA	Vincular a la ciudadanía a diferentes espacios que favorezcan su desarrollo				Población Beneficiaria	854				
NOMBRE DEL INDICADOR	Porcentaje de avance de visitas guiadas a Ciudadanos realizadas				Variable a Medir	Visitas Guiadas a Ciudadanos realizadas				
MÉTODO CÁLCULO	(Cantidad Visitas guiadas a ciudadanos realizadas / Cantidad de visitas guiadas a ciudadanos planeadas) *100				Tipo de Fórmula	PORCENTAJE				
Datos del indicador	Tipo de Indicador	GESTIÓN		Linea Base		Evaluación < 30 Evaluación >= 30 y < 63 Evaluación >= 63	88.24			
	Dimensión a med	EFICACIA		Parámetros de Evaluación y Resultado Semaforizado						
	Unidad de medid	Visitas guiadas a ciudadanos								
	Frecuencia de medición	TRIMESTRAL								
Datos presupuestales	Presupuesto aprobado			Medios de verificación		Reporte trimestral de Visitas al Centro Cívico realizadas				
	Presupuesto modificado									
	Presupuesto pagado									
	Diferencia Real pagado vs. Presupuesto aprobado									
	Diferencia Real pagado vs. Presupuesto modificado			Fuente de Financiamien					Municipal	
FECHA DE EVALUACIÓN	DESCRIPCIÓN DE LAS ACTIVIDADES EN ESTRICTA CORRELACIÓN A LA META Y AL MÉTODO DE CÁLCULO	DATOS INGRESADOS				TIPOS DE FÓRMULAS Y RESULTADOS				
		Numerador	Denominador (Meta)	Denominador (Año anterior Linea base)	Meta Integral para el efecto de evaluación	Índice	Tasa de Variación	Razón ó Promedio	Porcentaje (Cobertura, Focalización)	Porcentaje de avance
06/10/2023	10 visitas guiadas a ciudadanos realizadas	10	34					88.24	88.24	
Tipo de Resultado	Detalle de Resultados por Periodo	Denominador (Metas 100%)		Concepto	Delegacione		Población Beneficiaria			
Real por Periodo	Mes 9 Septiembre	10		Planeado	Municipio de Querétaro		854			
Acumulad	TOTAL	30								
Observaciones					Real	Municipio de		854		
					Número de archivos:		1			


GESTIÓN PARA RESULTADOS
MATRIZ DE INDICADORES PARA RESULTADOS 2023
 Ficha Técnica y Evaluación por Indicador
 Coordinación de Gabinete

DEPENDENCIA	SECRETARIA DE DESARROLLO HUMANO Y SOCIAL			ALINEACIÓN AL PMD						
PROGRAMA	Municipio Incluyente	CLAVE PMD COMPLETA			Eje	01.00.00.00				
		01.02.04.01			Programa	01.02.00.00				
		Ejercicio	2023		Línea de Acción	01.02.04.00				
		Periodo	202309		Componente	01.02.04.01				
NO. DE PROGRAMA	01020000	Fecha de Evaluación	06/10/2023		Actividad					
				NUE Componente	180.0000.00					
RESUMEN NARRATIVO	Programa Municipal para Prevenir y Eliminar la Discriminación, Ejercido									
META CUANTITATIVA DESCRIPCIÓN	Realizar 4 reportes para dar seguimiento a la implementación el Programa Municipal para Prevenir y Eliminar la Discriminación programados				Meta cifras	4				
META CUALITATIVA	Construir la política pública antidiscriminatoria del Municipio de Querétaro, en beneficios de los grupos en situación de vulnerabilidad.				Población Beneficiaria	25,500 mujeres y 24,500 hombres				
NOMBRE DEL INDICADOR	Porcentaje de avance en la implementación del Programa Municipal para Prevenir y Eliminar la Discriminación.				Variable a Medir	Reportes de avance de la implementación del Programa Municipal				
MÉTODO CÁLCULO	(Cantidad de reportes de avance de la implementación del Programa Municipal para Prevenir y Eliminar la Discriminación realizados / Cantidad de reportes de avance de la implementación del Programa Municipal para Prevenir y Eliminar la Discriminación establecidos)*100				Tipo de Fórmula	PORCENTAJE				
Datos del indicador	Tipo de Indicador	GESTIÓN		Línea Base		Evaluación < 30 Evaluación >= 30 y < 63 Evaluación >= 63	75			
	Dimensión a med	EFICACIA		Parámetros de Evaluación y Resultado Semaforizado						
	Unidad de medid	Reportes de avance del Programa Municipal para Prevenir y Eliminar la Discriminación								
	Frecuencia de medición	TRIMESTRAL								
Datos presupuestales	Presupuesto aprobado	\$0.00		Medios de verificación	Reporte trimestral del avance del Programa Municipal para Prevenir y Eliminar la Discriminación.					
	Presupuesto modificado	-\$13,285.39								
	Presupuesto pagado	\$422,503.78								
	Diferencia Real pagado vs. Presupuesto aprobado	-\$422,503.78	0%							
	Diferencia Real pagado vs. Presupuesto modificado	-\$435,789.17	-3.14%							Fuente de Financiamien
FECHA DE EVALUACIÓN	DESCRIPCIÓN DE LAS ACTIVIDADES EN ESTRICTA CORRELACIÓN A LA META Y AL MÉTODO DE CÁLCULO	DATOS INGRESADOS				TIPOS DE FÓRMULAS Y RESULTADOS				
		Numerador	Denominador (Meta)	Denominador anterior (Línea base)	Meta Integral para el efecto de evaluación	Índice	Tasa de Variación	Razón ó Promedio	Porcentaje (Cobertura, Focalización)	Porcentaje de avance
06/10/2023	Reporte de avance para la implementación del Programa para Prevenir, eliminar y erradicar la discriminación	1	4					75	75	
Tipo de Resultado	Detalle de Resultados por Periodo	Denominador (Metas 100%)			Concepto	Delegacione		Población Beneficiaria		
Real por Periodo	Mes 9 Septiembre	1				Planeado	Municipio de Querétaro	25,500 mujeres y 24,500 hombres		
Acumulad	TOTAL	3								
Observaciones					Real	Municipio de	25,500 mujeres y 24,500 hombres			
					Número de archivos:		1			


GESTIÓN PARA RESULTADOS
MATRIZ DE INDICADORES PARA RESULTADOS 2023
 Ficha Técnica y Evaluación por Indicador
 Coordinación de Gabinete

DEPENDENCIA	SECRETARIA DE DESARROLLO HUMANO Y SOCIAL			ALINEACIÓN AL PMD						
PROGRAMA	Municipio Incluyente	CLAVE PMD COMPLETA			Eje	01.00.00.00				
		01.02.04.01.01			Programa	01.02.00.00				
		Ejercicio	2023		Línea de Acción	01.02.04.00				
		Periodo	202309		Componente	01.02.04.01				
NO. DE PROGRAMA	01020000	Fecha de Evaluación	06/10/2023		Actividad	01.02.04.01.01				
					NUE Componente	180.0000.00				
RESUMEN NARRATIVO	EJECUCION DE ACCIONES AFIRMATIVAS A FAVOR DE PERSONAS Y GRUPOS EN SITUACION DE DISCRIMINACION (2.5)									
META CUANTITATIVA DESCRIPCIÓN	Ejecutar, concretar y documentar 3 acciones afirmativas a favor de los grupos en situación de discriminación.				Meta cifras	3				
META CUALITATIVA	Promover la inclusión en el Municipio de Querétaro a través de la eliminación de desventajas sociales creando políticas públicas para la población de las y los ciudadanos de Querétaro.				Población Beneficiaria	800 mujeres y 650 hombres				
NOMBRE DEL INDICADOR	Porcentaje de acciones afirmativas concretadas y documentadas a favor de grupos y personas en situación de discriminación.				Variable a Medir	Acciones afirmativas concretadas y documentadas.				
MÉTODO CÁLCULO	(Cantidad de acciones afirmativas concretadas y documentadas, a favor de grupos y personas en situación de discriminación realizadas / Cantidad de acciones afirmativas concretadas y documentadas, a favor de grupos y personas en situación de discriminación planeadas) * 100				Tipo de Fórmula	PORCENTAJE				
Datos del indicador	Tipo de Indicador	GESTIÓN		Línea Base		Evaluación < 30 Evaluación >= 30 y < 63 Evaluación >= 63	100			
	Dimensión a med	EFICACIA		Parámetros de Evaluación y Resultado Semaforzado						
	Unidad de medid	Acciones afirmativas a favor de grupos y personas en situación de discriminación								
	Frecuencia de medición	TRIMESTRAL								
Datos presupuestales	Presupuesto aprobado			Medios de verificación	Reporte trimestral del avance de acciones afirmativas realizadas y documentadas a favor de grupos y personas en situación de discriminación.					
	Presupuesto modificado									
	Presupuesto pagado									
	Diferencia Real pagado vs. Presupuesto aprobado									
	Diferencia Real pagado vs. Presupuesto modificado			Fuente de Financiamien	Municipal					
FECHA DE EVALUACIÓN	DESCRIPCIÓN DE LAS ACTIVIDADES EN ESTRICTA CORRELACIÓN A LA META Y AL MÉTODO DE CÁLCULO	DATOS INGRESADOS				TIPOS DE FÓRMULAS Y RESULTADOS				
		Numerador	Denominador (Meta)	Denominador (Año anterior Línea base)	Meta Integral para el efecto de evaluación	Índice	Tasa de Variación	Razón ó Promedio	Porcentaje (Cobertura, Focalización)	Porcentaje de avance
06/10/2023	Ejecución del Programa de Integración para personas en situación de movilidad	1	3					100	100	
Tipo de Resultado	Detalle de Resultados por Periodo	Denominador (Metas 100%)			Concepto	Delegacione		Población Beneficiaria		
Real por Periodo	Mes 9 Septiembre	1				Planeado	Municipio de Querétaro	800 mujeres y 650 hombres		
Acumulad	TOTAL	3								
Observaciones					Real	Municipio de	800 mujeres y 650			
					Número de archivos:		1			

GESTIÓN PARA RESULTADOS
MATRIZ DE INDICADORES PARA RESULTADOS 2023
 Ficha Técnica y Evaluación por Indicador
 Coordinación de Gabinete

DEPENDENCIA	SECRETARIA DE DESARROLLO HUMANO Y SOCIAL			ALINEACIÓN AL PMD						
PROGRAMA	Municipio Incluyente	CLAVE PMD COMPLETA			Eje	01.00.00.00				
		01.02.04.01.02			Programa	01.02.00.00				
		Ejercicio	2023		Línea de Acción	01.02.04.00				
		Periodo	202309		Componente	01.02.04.01				
NO. DE PROGRAMA	01020000	Fecha de Evaluación	06/10/2023							
RESUMEN NARRATIVO	IMPLEMENTACION DE MEDIDAS DE NIVELACION E INCLUSION PARA CERRAR BRECHAS DE DESIGUALDAD EN LAS PERSONAS QUE VIVEN Y TRANSITAN EN EL MUNICIPIO DE QUERÉTARO									
META CUANTITATIVA DESCRIPCIÓN	Realizar 130 eventos, cursos, talleres, conferencias y gestorías sociales para promover la inclusión y no discriminación en el Municipio de Querétaro.				Meta cifras	130				
META CUALITATIVA	Coadyuvar en la eliminación de obstáculos, mecanismo o desventajas para las personas y poblaciones en contextos de discriminación.				Población Beneficiaria	2000 mujeres y 1800 hombres				
NOMBRE DEL INDICADOR	Porcentaje de eventos, cursos, talleres, conferencias y gestorías sociales realizadas para promover la inclusión y no discriminación.				Variable a Medir	Eventos, cursos, talleres, conferencias y gestorías sociales par				
MÉTODO CÁLCULO	(Cantidad de eventos, cursos, talleres, conferencias y gestorías sociales para promover la inclusión y no discriminación realizadas / Cantidad de eventos, cursos, talleres, conferencias y gestorías sociales para promover la inclusión y no discriminación planeadas.) * 100				Tipo de Fórmula	PORCENTAJE				
Datos del indicador	Tipo de Indicador	GESTIÓN		Línea Base		Evaluación < 30 Evaluación >= 30 y < 63 Evaluación >= 63	93.85			
	Dimensión a med	EFICACIA		Parámetros de Evaluación y Resultado Semaforizado						
	Unidad de medid	Eventos, cursos, talleres, conferencias y gestorías sociales								
	Frecuencia de medición	TRIMESTRAL								
Datos presupuestales	Presupuesto aprobado			Medios de verificación	Reporte trimestral de eventos, cursos, talleres, conferencias y gestorías sociales realizadas.					
	Presupuesto modificado									
	Presupuesto pagado									
	Diferencia Real pagado vs. Presupuesto aprobado									
	Diferencia Real pagado vs. Presupuesto modificado			Fuente de Financiamien	Municipal					
FECHA DE EVALUACIÓN	DESCRIPCIÓN DE LAS ACTIVIDADES EN ESTRICTA CORRELACIÓN A LA META Y AL MÉTODO DE CÁLCULO	DATOS INGRESADOS				TIPOS DE FÓRMULAS Y RESULTADOS				
		Numerador	Denominador (Meta)	Denominador anterior (Línea base)	Meta Integral para el efecto de evaluación	Índice	Tasa de Variación	Razón ó Promedio	Porcentaje (Cobertura, Focalización)	Porcentaje de avance
06/10/2023	44 eventos (cine), cursos, talleres, conferencias y gestorías sociales para promover la inclusión y no discriminación realizadas	44	130					93.85	93.85	
Tipo de Resultado	Detalle de Resultados por Periodo	Denominador (Metas 100%)			Concepto	Delegacione		Población Beneficiaria		
Real por Periodo	Mes 9 Septiembre	44				Planeado	Municipio de Querétaro	2000 mujeres y 1800 hombres		
Acumulad	TOTAL	122								
Observaciones					Real	Municipio de	2000 mujeres y 18			
					Número de archivos:		1			


GESTIÓN PARA RESULTADOS
MATRIZ DE INDICADORES PARA RESULTADOS 2023
Ficha Técnica y Evaluación por Indicador
Coordinación de Gabinete

DEPENDENCIA	SECRETARIA DE LA MUJER			ALINEACIÓN AL PMD						
PROGRAMA	Municipio Incluyente	CLAVE PMD COMPLETA			Eje	01.00.00.00				
		01.02.04.02			Programa	01.02.00.00				
		Ejercicio	2023		Línea de Acción	01.02.04.00				
		Periodo	202309		Componente	01.02.04.02				
NO. DE PROGRAMA	01020000	Fecha de Evaluación	06/10/2023		Actividad					
NUE Componente				320.0000.00						
RESUMEN NARRATIVO	Implementación de Acciones y mecanismos con perspectiva de género.									
META CUANTITATIVA DESCRIPCIÓN	Desarrollar e implementar 103 acciones y mecanismos con perspectiva de género en la Universidad de las Mujeres				Meta cifras	103				
META CUALITATIVA	Fortalecer a las mujeres del Municipio de Querétaro para que por medio de la capacitación y la formación tengan más oportunidades de desarrollo y superación personal que les permita integrarse y contribuir al desarrollo de la ciudad y sociedad en condiciones de igualdad				Población Beneficiaria	2,200 mujeres				
NOMBRE DEL INDICADOR	Porcentaje de acciones y mecanismos con perspectiva de género implementadas en el Municipio de Querétaro				Variable a Medir	Acciones y mecanismos ejecutados con Perspe				
MÉTODO CÁLCULO	(Cantidad de acciones y mecanismos con perspectiva de género implementadas en mujeres y hombres en el municipio de Querétaro / cantidad de acciones y mecanismos con perspectiva de género planificadas entre mujeres y hombres en el municipio de Querétaro)*100				Tipo de Fórmula	PORCENTAJE				
Datos del indicador	Tipo de Indicador	GESTIÓN		Línea Base		Evaluación < 30 Evaluación >= 30 y < 63 Evaluación >= 63	84.47			
	Dimensión a med	EFICACIA		Parámetros de Evaluación y Resultado Semaforzado						
	Unidad de medid	Acciones y mecanismos con Perspectiva de Género								
	Frecuencia de medición	TRIMESTRAL								
Datos presupuestales	Presupuesto aprobado	\$0.00		Medios de verificación	Reporte y memoria fotográfica trimestral de acciones ejecutadas con Perspectiva de Género en mujeres y hombres del Municipio de Querétaro					
	Presupuesto modificado	\$894,763.26								
	Presupuesto pagado	\$20,845,034.21								
	Diferencia Real pagado vs. Presupuesto aprobado	-\$20,845,034.21	0%							
	Diferencia Real pagado vs. Presupuesto modificado	-\$19,950,270.95	4.29%		Fuente de Financiamien	Municipal				
FECHA DE EVALUACIÓN	DESCRIPCIÓN DE LAS ACTIVIDADES EN ESTRICTA CORRELACIÓN A LA META Y AL MÉTODO DE CÁLCULO	DATOS INGRESADOS				TIPOS DE FÓRMULAS Y RESULTADOS				
		Numerador	Denominador (Meta)	Denominador anterior (Línea base)	Meta Integral para el efecto de evaluación	Índice	Tasa de Variación	Razón ó Promedio	Porcentaje (Cobertura, Focalización)	Porcentaje de avance
06/10/2023	Se llevaron a cabo 34 acciones durante este periodo : 1 convocatoria de Ludoteca 19 Talleres de formación integral 14 Convocatorias de empl	34	103					84.47	84.47	
Tipo de Resultado	Detalle de Resultados por Periodo	Denominador (Metas 100%)			Concepto	Delegacione		Población Beneficiaria		
Real por Periodo	Mes 9 Septiembre	34				Planeado	Municipio de Querétaro	2,200 mujeres		
Acumulad	TOTAL	87						Real	Municipio de	379 mujeres
Observaciones						Número de archivos:		2		


GESTIÓN PARA RESULTADOS
 MATRIZ DE INDICADORES PARA RESULTADOS 2023
 Ficha Técnica y Evaluación por Indicador
 Coordinación de Gabinete

DEPENDENCIA	SECRETARIA DE LA MUJER				ALINEACIÓN AL PMD						
PROGRAMA	Municipio Incluyente	CLAVE PMD COMPLETA									
		01.02.04.02.02									
		Ejercicio	2023								
		Periodo	202309								
NO. DE PROGRAMA	01020000	Fecha de Evaluación	06/10/2023								
RESUMEN NARRATIVO	INSCRIPCIONES A LA UNIVERSIDAD DE LA MUJER REALIZADAS (2.1)										
META CUANTITATIVA DESCRIPCIÓN	Inscribir a 2,200 mujeres en la Universidad de la Mujer				Meta cifras	2200					
META CUALITATIVA	Reducir la brecha de desigualdad en educación en las mujeres del Municipio de Querétaro a través del fortalecimiento escolar buscando propiciar un desarrollo integral social, familiar y profesional				Población Beneficiaria	2,200 mujeres					
NOMBRE DEL INDICADOR	Porcentaje de Inscripciones realizadas en la Universidad de la Mujer				Variable a Medir	Inscripciones en la Universidad de la Mujer, realizadas.					
MÉTODO CÁLCULO	(Cantidad de inscripciones en la Universidad de la Mujer realizadas / Cantidad de mujeres previstas para la inscripción en la Universidad de la Mujer programadas)*100				Tipo de Fórmula	PORCENTAJE					
Datos del indicador	Tipo de Indicador	GESTIÓN		Linea Base							
	Dimensión a med	EFICIENCIA		Parámetros de Evaluación y Resultado Semaforzado		Evaluación < 30		108.95			
	Unidad de medid	Inscripciones realizadas en la Universidad de la Mujer				Evaluación >= 30 y < 63					
	Frecuencia de medición	TRIMESTRAL		Evaluación >= 63							
Datos presupuestales	Presupuesto aprobado			Medios de verificación		Reporte trimestral del número total de mujeres inscritas en la Universidad de la Mujer					
Presupuesto modificado											
Presupuesto pagado											
Diferencia Real pagado vs. Presupuesto aprobado											
	Diferencia Real pagado vs. Presupuesto modificado			Fuente de Financiamien	Municipal						
FECHA DE EVALUACIÓN	DESCRIPCIÓN DE LAS ACTIVIDADES EN ESTRICTA CORRELACIÓN A LA META Y AL MÉTODO DE CÁLCULO	DATOS INGRESADOS				TIPOS DE FÓRMULAS Y RESULTADOS					
		Numerador	Denominador (Meta)	Denominador (Año anterior Linea base)	Meta Integral para el efecto de evaluación	Índice	Tasa de Variación	Razón ó Promedio	Porcentaje (Cobertura, Focalización)	Porcentaje de avance	
06/10/2023	Se obtuvo una matrícula de 1754 alumnas las cuales cuentan con matricula vigente para el cuatrimestre Septiembre - Diciembre 2023 de las cuales 1285 son reinscripciones y 469 son nuevo ingreso	469	2200					108.95	108.95		
Tipo de Resultado	Detalle de Resultados por Periodo		Denominador (Metas 100%)			Concepto	Delegacione		Población Beneficiaria		
Real por Periodo	Mes 9 Septiembre	469				Planeado	Municipio de Querétaro		2,200 mujeres		
Acumulad	TOTAL	2397									
Observaciones	Se rebaso la meta en este periodo, debido a que existieron más interesadas en ingresar a la Universidad.					Real	Municipio de		2200		
						Número de archivos:		2			


GESTIÓN PARA RESULTADOS
MATRIZ DE INDICADORES PARA RESULTADOS 2023
 Ficha Técnica y Evaluación por Indicador
 Coordinación de Gabinete

DEPENDENCIA	SECRETARIA DE LA MUJER			ALINEACIÓN AL PMD							
PROGRAMA	Municipio Incluyente	CLAVE PMD COMPLETA 01.02.04.02.05			Eje	01.00.00.00					
		Ejercicio	2023		Programa	01.02.00.00					
		Periodo	202309		Línea de Acción	01.02.04.00					
NO. DE PROGRAMA	01020000	Fecha de Evaluación	06/10/2023		Componente	01.02.04.02					
					Actividad	01.02.04.02.05					
					NUE Componente	320.0000.00					
RESUMEN NARRATIVO	IMPARTICION DE TALLERES DE SENSIBILIZACION PARA LAS MUJERES PARTICIPANTES DEL PROGRAMA (2.2)										
META CUANTITATIVA DESCRIPCIÓN	Impartir 18 talleres de sensibilización del Programa "Con Ellas" en el Municipio de Querétaro				Meta cifras	18					
META CUALITATIVA	Brindar herramientas a las mujeres beneficiarias del Programa en materia de género, Derechos Humanos y socioemocionales				Población Beneficiaria	3,000 mujeres					
NOMBRE DEL INDICADOR	Porcentaje de talles de sensibilización impartidos en el Programa "Con Ellas"				Variable a Medir	Talleres de Sensibilización del Programa "ConEllas"im					
MÉTODO CÁLCULO	(Número de talleres de sensibilización para su impartición en el Programa "Con Ellas" realizados / Cantidad de talleres de sensibilización impartidos programados)* 100				Tipo de Fórmula	PORCENTAJE					
Datos del indicador	Tipo de Indicador	GESTIÓN		Linea Base		Evaluación < 30 Evaluación >= 30 y < 63 Evaluación >= 63	83.33				
	Dimensión a med	EFICIENCIA		Parámetros de Evaluación y Resultado Semaforizado							
	Unidad de medid	Talleres de sensibilización del Programa "Con Ellas"									
	Frecuencia de medición	TRIMESTRAL									
Datos presupuestales	Presupuesto aprobado			Medios de verificación		Reporte trimestral de talleres de sensibilización del Programa "Con Ellas"					
	Presupuesto modificado										
	Presupuesto pagado										
	Diferencia Real pagado vs. Presupuesto aprobado										
	Diferencia Real pagado vs. Presupuesto modificado			Fuente de Financiamien						Municipal	
FECHA DE EVALUACIÓN	DESCRIPCIÓN DE LAS ACTIVIDADES EN ESTRICTA CORRELACIÓN A LA META Y AL MÉTODO DE CÁLCULO	DATOS INGRESADOS				TIPOS DE FÓRMULAS Y RESULTADOS					
		Numerador	Denominador (Meta)	Denominador (Año anterior Linea base)	Meta Integral para el efecto de evaluación	Índice	Tasa de Variación	Razón ó Promedio	Porcentaje (Cobertura, Focalización)	Porcentaje de avance	
06/10/2023	Durante el periodo comprendido se impartieron 6 talleres de sensibilización del programa "Con Ellas" correspondiente a propedéuticos, intruducción a tecnologías de la información, módulo 1 Mi yo interiori que cuenta con 8 temas, módulo 2 mis despe	6	18					83.33	83.33		
Tipo de Resultado	Detalle de Resultados por Periodo			Denominador (Metas 100%)		Concepto	Delegacione		Población Beneficiaria		
Real por Periodo	Mes 9 Septiembre	6				Planeado	Municipio de Querétaro		3,000 mujeres		
Acumulad	TOTAL	15					Real		Municipio de		1427 mujeres
Observaciones						Real		Municipio de		1427 mujeres	
						Número de archivos:				2	


GESTIÓN PARA RESULTADOS
MATRIZ DE INDICADORES PARA RESULTADOS 2023
 Ficha Técnica y Evaluación por Indicador
 Coordinación de Gabinete

DEPENDENCIA	SECRETARIA DE LA MUJER			ALINEACIÓN AL PMD						
PROGRAMA	Municipio Incluyente	CLAVE PMD COMPLETA			Eje	01.00.00.00				
		01.02.04.02.08			Programa	01.02.00.00				
		Ejercicio	2023		Línea de Acción	01.02.04.00				
		Periodo	202309		Componente	01.02.04.02				
NO. DE PROGRAMA	01020000	Fecha de Evaluación	06/10/2023	Actividad	01.02.04.02.08					
				NUE Componente	320.0000.00					
RESUMEN NARRATIVO	ENTREGAR ESTIMULOS A LAS MUJERES INSCRITAS EN LA UNIVERSIDAD (6.2)									
META CUANTITATIVA DESCRIPCIÓN	Entregar estímulos al 100% de las mujeres que lo soliciten, a partir del resultado obtenido en su estudio socioeconómico			Meta cifras	100%					
META CUALITATIVA	Proporcionar nuevas oportunidades para acceder a la Educación Superior a las mujeres que, por diferentes motivos, no han tenido oportunidad de hacerlo brindándoles las facilidades y flexibilidad para lograrlo.			Población Beneficiaria	2,200 mujeres					
NOMBRE DEL INDICADOR	Porcentaje de estímulos entregados a mujeres			Variable a Medir	Solicitudes de estímulos a las mujeres, entregados u					
MÉTODO CÁLCULO	(Cantidad de solicitudes de estímulos otorgados / cantidad de solicitudes de estímulos recibidas)*100			Tipo de Fórmula	PORCENTAJE					
Datos del indicador	Tipo de Indicador	GESTIÓN		Línea Base		Evaluación < 30 Evaluación >= 30 y < 63 Evaluación >= 63	84.74			
	Dimensión a med	EFICACIA		Parámetros de Evaluación y Resultado Semaforizado						
	Unidad de medid	Solicitudes de estímulos								
	Frecuencia de medición	TRIMESTRAL								
Datos presupuestales	Presupuesto aprobado			Medios de verificación	Reporte trimestral de solicitudes recibidas y solicitudes atendidas con porcentaje de beca asignado					
	Presupuesto modificado									
	Presupuesto pagado									
	Diferencia Real pagado vs. Presupuesto aprobado									
	Diferencia Real pagado vs. Presupuesto modificado			Fuente de Financiamien	Municipal					
FECHA DE EVALUACIÓN	DESCRIPCIÓN DE LAS ACTIVIDADES EN ESTRICTA CORRELACIÓN A LA META Y AL MÉTODO DE CÁLCULO	DATOS INGRESADOS				TIPOS DE FÓRMULAS Y RESULTADOS				
		Numerador	Denominador (Meta)	Denominador anterior (Línea base)	Meta Integral para el efecto de evaluación	Índice	Tasa de Variación	Razón ó Promedio	Porcentaje (Cobertura, Focalización)	Porcentaje de avance
06/10/2023	Durante la convocatoria para la asignación de apoyos económicos se recibieron 466 solicitudes de las cuales 308 son alumnas completaron el estudio socioeconómico correspondiente obteniendo el apoyo para el pago mensual de su colegiatura	308	466					84.74	84.74	
Tipo de Resultado	Detalle de Resultados por Periodo	Denominador (Metas 100%)		Concepto	Delegacione		Población Beneficiaria			
Real por Periodo	Mes 9 Septiembre	308	466		Planeado	Municipio de Querétaro	2,200 mujeres			
Acumulad	TOTAL	3098	3656							
Observaciones		Real	Municipio de				308			
			Número de archivos:		2					


GESTIÓN PARA RESULTADOS
MATRIZ DE INDICADORES PARA RESULTADOS 2023
 Ficha Técnica y Evaluación por Indicador
 Coordinación de Gabinete

DEPENDENCIA	SECRETARIA DE LA MUJER			ALINEACIÓN AL PMD					
PROGRAMA	Municipio Incluyente	CLAVE PMD COMPLETA			Eje	01.00.00.00			
		01.02.04.02.09			Programa	01.02.00.00			
		Ejercicio	2023		Línea de Acción	01.02.04.00			
		Periodo	202309		Componente	01.02.04.02			
NO. DE PROGRAMA	01020000	Fecha de Evaluación	06/10/2023	Actividad	01.02.04.02.09				
				NUE Componente	320.0000.00				
RESUMEN NARRATIVO	IMPLEMENTACION DE ACTIVIDADES EXTRACURRICULARES PARA LA FORMACION INTEGRAL (2.1)								
META CUANTITATIVA DESCRIPCIÓN	Realizar 50 talleres de formación integral			Meta cifras	50				
META CUALITATIVA	Brindar talleres de formación integral para las mujeres como una herramienta para el desarrollo emocional, físico y mental.			Población Beneficiaria	1,200 mujeres				
NOMBRE DEL INDICADOR	Porcentaje de talleres de formación integral realizados			Variable a Medir	Actividades extracurriculares para la formación integral, r				
MÉTODO CÁLCULO	(Cantidad de talleres de formación integral impartidos/ cantidad de talleres de formación integral programados)*100			Tipo de Fórmula	PORCENTAJE				
Datos del indicador	Tipo de Indicador	GESTIÓN		Línea Base		Evaluación < 30	88		
	Dimensión a med	EFICIENCIA		Parámetros de Evaluación y Resultado Semaforizado					
	Unidad de medid	Talleres de formación integral							
	Frecuencia de medición	TRIMESTRAL							
Datos presupuestales	Presupuesto aprobado			Medios de verificación		Reporte trimestral de los talleres de formación integral			
	Presupuesto modificado								
	Presupuesto pagado								
	Diferencia Real pagado vs. Presupuesto aprobado								
	Diferencia Real pagado vs. Presupuesto modificado			Fuente de Financiamien					Municipal
FECHA DE EVALUACIÓN	DESCRIPCIÓN DE LAS ACTIVIDADES EN ESTRICTA CORRELACIÓN A LA META Y AL MÉTODO DE CÁLCULO	DATOS INGRESADOS				TIPOS DE FÓRMULAS Y RESULTADOS			
		Numerador	Denominador (Meta)	Denominador (Año anterior Línea base)	Meta Integral para el efecto de evaluación	Índice	Tasa de Variación	Razón ó Promedio	Porcentaje (Cobertura, Focalización)
06/10/2023	Se brindaron durante el tercer trimestre 19 talleres de formación integral obteniendo un total de 323 alumnas beneficiarias	19	50					88	88
Tipo de Resultado	Detalle de Resultados por Periodo	Denominador (Metas 100%)			Concepto	Delegacione		Población Beneficiaria	
Real por Periodo	Mes 9 Septiembre	19				Planeado	Municipio de Querétaro	1,200 mujeres	
Acumulad	TOTAL	44						323 mujeres	
Observaciones					Real	Municipio de	323 mujeres		
					Número de archivos:		2		




GESTIÓN PARA RESULTADOS
MATRIZ DE INDICADORES PARA RESULTADOS 2023
 Ficha Técnica y Evaluación por Indicador
 Coordinación de Gabinete

DEPENDENCIA	SECRETARIA DE LA MUJER			ALINEACIÓN AL PMD						
PROGRAMA	Municipio Incluyente	CLAVE PMD COMPLETA			Eje	01.00.00.00				
		01.02.04.02.10			Programa	01.02.00.00				
		Ejercicio	2023		Línea de Acción	01.02.04.00				
		Periodo	202309		Componente	01.02.04.02				
NO. DE PROGRAMA	01020000		Fecha de Evaluación	06/10/2023						
RESUMEN NARRATIVO	ATENCIÓN A BENEFICIARIAS DURANTE LAS FASES DEL PROGRAMA "CON ELLAS" (2.2)									
META CUANTITATIVA DESCRIPCIÓN	Realizar 83 círculos de escucha durante las fases del Programa "Con Ellas"				Meta cifras	83				
META CUALITATIVA	Brindar atención psicológica a las mujeres del programa mediante los círculos de escucha como una medida de contención y acompañamiento emocional				Población Beneficiaria	3,000 mujeres				
NOMBRE DEL INDICADOR	Porcentaje de círculos de escucha realizados en el Programa "Con Ellas"				Variable a Medir	Círculos de escucha de Atención a beneficiarias del Programa				
MÉTODO CÁLCULO	(Cantidad total de círculos de escucha realizados / cantidad de círculos de escucha programadas)*100				Tipo de Fórmula	PORCENTAJE				
Datos del indicador	Tipo de Indicador	GESTIÓN		Línea Base		Evaluación < 30 Evaluación >= 30 y < 63 Evaluación >= 63	83.13			
	Dimensión a med	EFICIENCIA		Parámetros de Evaluación y Resultado Semaforizado						
	Unidad de medid	Círculos de escucha								
	Frecuencia de medición	TRIMESTRAL								
Datos presupuestales	Presupuesto aprobado			Medios de verificación	Reporte trimestral de los círculos de escucha					
	Presupuesto modificado									
	Presupuesto pagado									
	Diferencia Real pagado vs. Presupuesto aprobado									
	Diferencia Real pagado vs. Presupuesto modificado			Fuente de Financiamien						Municipal
FECHA DE EVALUACIÓN	DESCRIPCIÓN DE LAS ACTIVIDADES EN ESTRICTA CORRELACIÓN A LA META Y AL MÉTODO DE CÁLCULO	DATOS INGRESADOS				TIPOS DE FÓRMULAS Y RESULTADOS				
		Numerador	Denominador (Meta)	Denominador (Año anterior Línea base)	Meta Integral para el efecto de evaluación	Índice	Tasa de Variación	Razón ó Promedio	Porcentaje (Cobertura, Focalización)	Porcentaje de avance
06/10/2023	Durante el periodo comprendido se impartieron 5 círculos de escucha, el primero dirigido a 1984 beneficiarias de las 7 delegaciones de la 5ta generación y 4 dirigidos a 1427 beneficiarias de las 7 delegaciones de la 6ta generación del progr	35	83					83.13	83.13	
Tipo de Resultado	Detalle de Resultados por Periodo	Denominador (Metas 100%)			Concepto	Delegacione		Población Beneficiaria		
Real por Periodo	Mes 9 Septiembre	35				Planeado	Municipio de Querétaro	3,000 mujeres		
Acumulad	TOTAL	69						1984 mujeres		
Observaciones					Real	Municipio de	1984 mujeres			
					Número de archivos:		2			


GESTIÓN PARA RESULTADOS
 MATRIZ DE INDICADORES PARA RESULTADOS 2023
 Ficha Técnica y Evaluación por Indicador
 Coordinación de Gabinete


DEPENDENCIA	SECRETARIA DE LA MUJER			ALINEACIÓN AL PMD						
PROGRAMA	Municipio Incluyente	CLAVE PMD COMPLETA			Eje	01.00.00.00				
		01.02.04.02.11			Programa	01.02.00.00				
		Ejercicio	2023		Línea de Acción	01.02.04.00				
		Periodo	202309		Componente	01.02.04.02				
NO. DE PROGRAMA	01020000	Fecha de Evaluación	06/10/2023	Actividad	01.02.04.02.11					
				NUE Componente	320.0000.00					
RESUMEN NARRATIVO	IMPLEMENTACION DE CAPACITACIONES EN TEMAS DE EMPLEO Y AUTOEMPLEO PARA LAS MUJERES QUE PARTICIPAN EN EL PROGRAMA (2.2)									
META CUANTITATIVA DESCRIPCIÓN	Impartir 100 talleres y capacitaciones virtuales y presenciales			Meta cifras	100					
META CUALITATIVA	Brindar talleres y capacitaciones, con las cuales se desarrollaran herramientas y competencias que contribuyan al empoderamiento económico de las mujeres.			Población Beneficiaria	3,000 mujeres					
NOMBRE DEL INDICADOR	Porcentaje de talleres y Capacitaciones en Materia de Fortalecimiento al Empoderamiento de la Mujer impartidos			Variable a Medir	Talleres y Capacitaciones en Materia de Fortalecimiento					
MÉTODO CÁLCULO	(Talleres y Capacitaciones en Materia de Fortalecimiento al Empoderamiento de la Mujer impartidas / Talleres y Capacitaciones en Materia de Fortalecimiento al Empoderamiento de la Mujer programadas)*100			Tipo de Fórmula	PORCENTAJE					
Datos del indicador	Tipo de Indicador	GESTIÓN		Línea Base		Evaluación < 30 Evaluación >= 30 y < 63 Evaluación >= 63	91			
	Dimensión a med	EFICACIA		Parámetros de Evaluación y Resultado Semaforizado						
	Unidad de medid	Talleres y capacitaciones en Materia de Fortalecimiento al Empoderamiento de la Mu								
	Frecuencia de medición	TRIMESTRAL								
Datos presupuestales	Presupuesto aprobado			Medios de verificación	Reporte trimestral de Talleres y capacitaciones en Materia de Fortalecimiento al Empoderamiento de la Mujer realizadas					
	Presupuesto modificado									
	Presupuesto pagado									
	Diferencia Real pagado vs. Presupuesto aprobado									
	Diferencia Real pagado vs. Presupuesto modificado			Fuente de Financiamien	Municipal					
FECHA DE EVALUACIÓN	DESCRIPCIÓN DE LAS ACTIVIDADES EN ESTRICTA CORRELACIÓN A LA META Y AL MÉTODO DE CÁLCULO	DATOS INGRESADOS				TIPOS DE FÓRMULAS Y RESULTADOS				
		Numerador	Denominador (Meta)	Denominador (Año anterior Línea base)	Meta Integral para el efecto de evaluación	Índice	Tasa de Variación	Razón ó Promedio	Porcentaje (Cobertura, Focalización)	Porcentaje de avance
06/10/2023	Durante este trimestre se realizaron 10 talleres y capacitaciones en materia de fortalecimiento al empoderamiento de las mujeres con 30 temáticas y un taller en colaboración con la cámara nacional de comercio de Querétaro con el objeto de ince	31	100					91	91	
Tipo de Resultado	Detalle de Resultados por Periodo	Denominador (Metas 100%)			Concepto	Delegacione		Población Beneficiaria		
Real por Periodo	Mes 9 Septiembre	31				Planeado	Municipio de Querétaro	3,000 mujeres		
Acumulad	TOTAL	91						Real	Municipio de	1105
Observaciones										
						Número de archivos:		2		


GESTIÓN PARA RESULTADOS
 MATRIZ DE INDICADORES PARA RESULTADOS 2023
 Ficha Técnica y Evaluación por Indicador
 Coordinación de Gabinete

DEPENDENCIA	SECRETARIA DE LA MUJER			ALINEACIÓN AL PMD									
PROGRAMA	Municipio Incluyente	CLAVE PMD COMPLETA			Eje	01.00.00.00							
		01.02.04.02.12			Programa	01.02.00.00							
		Ejercicio	2023		Línea de Acción	01.02.04.00							
		Periodo	202309		Componente	01.02.04.02							
NO. DE PROGRAMA	01020000	Fecha de Evaluación	06/10/2023	Actividad	01.02.04.02.12								
				NUE Componente	320.0000.00								
RESUMEN NARRATIVO	DESARROLLAR TALLERES Y ASESORIAS PARA EL FORTALECIMIENTO DE HABITOS SALUDABLES (2.2)												
META CUANTITATIVA DESCRIPCIÓN	Impartir 630 asesorías y 10 talleres			Meta cifras	640								
META CUALITATIVA	Brindar asesorías y talleres en materia de nutrición para fomentar hábitos alimenticios saludables y prevenir enfermedades			Población Beneficiaria	3,000 mujeres								
NOMBRE DEL INDICADOR	Porcentajes de asesorías y talleres en materia de nutrición			Variable a Medir	Talleres y asesorías para el fortalecimiento de hábito								
MÉTODO CÁLCULO	(Talleres y asesorías para el fortalecimiento de hábito saludables impartidas/ Talleres y asesorías para el fortalecimiento de hábito saludables programadas)*100			Tipo de Fórmula	PORCENTAJE								
Datos del indicador	Tipo de Indicador	GESTIÓN		Linea Base	<table border="1" style="width: 100%; text-align: center;"> <tr> <td style="background-color: red;">Evaluación < 30</td> <td rowspan="3">59.84</td> <td rowspan="3"></td> </tr> <tr> <td style="background-color: yellow;">Evaluación >= 30 y < 63</td> </tr> <tr> <td style="background-color: green;">Evaluación >= 63</td> </tr> </table>				Evaluación < 30	59.84		Evaluación >= 30 y < 63	Evaluación >= 63
	Evaluación < 30	59.84											
	Evaluación >= 30 y < 63												
	Evaluación >= 63												
Dimensión a med	EFICACIA		Parámetros de Evaluación y Resultado Semaforizado										
Unidad de medid	Talleres y asesorías en materia de nutrición												
Frecuencia de medición	TRIMESTRAL												
Datos presupuestales	Presupuesto aprobado			Medios de verificación	Reporte trimestral de Talleres y asesorías para el fortalecimiento de hábito saludables realizadas								
	Presupuesto modificado												
	Presupuesto pagado												
	Diferencia Real pagado vs. Presupuesto aprobado												
	Diferencia Real pagado vs. Presupuesto modificado			Fuente de Financiamien					Municipal				
FECHA DE EVALUACIÓN	DESCRIPCIÓN DE LAS ACTIVIDADES EN ESTRICTA CORRELACIÓN A LA META Y AL MÉTODO DE CÁLCULO	DATOS INGRESADOS				TIPOS DE FÓRMULAS Y RESULTADOS							
		Numerador	Denominador (Meta)	Denominador (Año anterior Linea base)	Meta Integral para el efecto de evaluación	Índice	Tasa de Variación	Razón ó Promedio	Porcentaje (Cobertura, Focalización)	Porcentaje de avance			
06/10/2023	Durante este trimestre se realizaron 4 talleres correspondientes a alimentación saludable, lectura de etiquetas, alimentación y salud intestinal Durante este trimestre se realizaron 304 asesorías individuales para el fortalecimiento	306	640					59.84	59.84				
Tipo de Resultado	Detalle de Resultados por Periodo	Denominador (Metas 100%)			Concepto	Delegacione		Población Beneficiaria					
Real por Periodo	Mes 9 Septiembre	306				Planeado	Municipio de Querétaro	3,000 mujeres					
Acumulad	TOTAL	383						Real	Municipio de	151 mujeres			
Observaciones							Número de archivos:		2				


GESTIÓN PARA RESULTADOS
 MATRIZ DE INDICADORES PARA RESULTADOS 2023
 Ficha Técnica y Evaluación por Indicador
 Coordinación de Gabinete

DEPENDENCIA	SECRETARIA DE LA MUJER			ALINEACIÓN AL PMD						
PROGRAMA	Municipio Incluyente	CLAVE PMD COMPLETA			Eje	01.00.00.00				
		01.02.05.01			Programa	01.02.00.00				
		Ejercicio	2023		Línea de Acción	01.02.05.00				
		Periodo	202309		Componente	01.02.05.01				
NO. DE PROGRAMA	01020000		Fecha de Evaluación	06/10/2023						
RESUMEN NARRATIVO	Igualdad Sustantiva Entre Mujeres y Hombres, Ejercida									
META CUANTITATIVA DESCRIPCIÓN	Dar cumplimiento a 24 líneas de acción programa para la igualdad sustantiva entre mujeres y hombres y al Programa para prevenir, atender, sancionar y erradicar la Violencia, de las líneas de acción del Instituto Municipal de las Mujeres				Meta cifras	24				
META CUALITATIVA	Ejercer una igualdad sustantiva entre mujeres y hombres, así como prevenir y atender situaciones de violencia a partir del cumplimiento programa para la igualdad sustantiva entre mujeres y hombres y al Programa para prevenir, atender, sancionar y erradicar la Violencia				Población Beneficiaria	11,200 mujeres y 3,200 hombres				
NOMBRE DEL INDICADOR	Porcentaje del cumplimiento de las líneas de acción establecidas en el programa para la igualdad sustantiva entre mujeres y hombres y al Programa para prevenir, atender, sancionar y erradicar la Violencia				Variable a Medir	Líneas de acción con reporte elaborado, atendidas.				
MÉTODO CÁLCULO	(Cantidad de líneas de acción del programa para la igualdad sustantiva entre mujeres y hombres y el programa para prevenir, atender, sancionar y erradicar la violencia contra las mujeres, atendidas / la cantidad de líneas de acción del programa para la igualdad sustantiva entre mujeres y hombres				Tipo de Fórmula	PORCENTAJE				
Datos del indicador	Tipo de Indicador	GESTIÓN		Línea Base		Evaluación < 30 Evaluación >= 30 y < 63 Evaluación >= 63	87.5			
	Dimensión a med	EFICACIA		Parámetros de Evaluación y Resultado Semaforzado						
	Unidad de medid	Líneas de acción								
	Frecuencia de medición	TRIMESTRAL								
Datos presupuestales	Presupuesto aprobado	\$0.00		Medios de verificación	Reporte trimestral del avance por línea de acción establecidas en el programa para la igualdad sustantiva entre mujeres y hombres y al Programa para prevenir, atender, sancionar y erradicar la Violencia					
	Presupuesto modificado	-\$73,654.62								
	Presupuesto pagado	\$447,757.14								
	Diferencia Real pagado vs. Presupuesto aprobado	-\$447,757.14	0%							
	Diferencia Real pagado vs. Presupuesto modificado	-\$521,411.76	-16.45%		Fuente de Financiamien	Municipal				
FECHA DE EVALUACIÓN	DESCRIPCIÓN DE LAS ACTIVIDADES EN ESTRICTA CORRELACIÓN A LA META Y AL MÉTODO DE CÁLCULO	DATOS INGRESADOS				TIPOS DE FÓRMULAS Y RESULTADOS				
		Numerador	Denominador or (Meta)	Denominador (Año anterior Línea base)	Meta Integral para el efecto de evaluación	Índice	Tasa de Variación	Razón ó Promedio	Porcentaje (Cobertura, Focalización)	Porcentaje de avance
06/10/2023	De las 24 líneas de acción, se continuó trabajando con 14 de las 16 líneas de acción iniciadas el trimestre pasado. Durante este trimestre se iniciaron 4 líneas de acción	4	24					87.5	87.5	
Tipo de Resultado	Detalle de Resultados por Periodo	Denominador (Metas 100%)			Concepto	Delegacione		Población Beneficiaria		
Real por Periodo	Mes 9 Septiembre	4				Planeado	Municipio de Querétaro	11,200 mujeres y 3,200 hombres		
Acumulad	TOTAL	21								
Observaciones		Real	Municipio de		4617 mujeres y 33					
		Número de archivos:			2					


DEPENDENCIA	SECRETARIA DE LA MUJER		ALINEACIÓN AL PMD							
PROGRAMA	Municipio Incluyente	CLAVE PMD COMPLETA		Eje	01.00.00.00					
		01.02.05.01.02		Programa	01.02.00.00					
		Ejercicio	2023	Línea de Acción	01.02.05.00					
		Periodo	202309	Componente	01.02.05.01					
NO. DE PROGRAMA	01020000	Fecha de Evaluación	06/10/2023	Actividad	01.02.05.01.02					
				NUE Componente	320.0000.00					
RESUMEN NARRATIVO	SEGUIMIENTO AL PROGRAMA PARA LA IGUALDAD SUSTANTIVA ENTRE MUJERES Y HOMBRES Y AL PROGRAMA PARA PREVENIR, ATENDER, SANCIONAR Y ERRADICAR LA VIOLENCIA									
META CUANTITATIVA DESCRIPCIÓN	Atender el 100% de las solicitudes de los servicios en materia de prevención de la salud física y emocional de las mujeres, así como las atenciones en materia legal que se requieran y las contenciones a los servidores públicos que atienden mujeres			Meta cifras	100%					
META CUALITATIVA	Fortalecer la cultura de prevención de enfermedades físicas y emocionales en las mujeres, así como promover la asesoría legal a mujeres en situación de víctimas de violencia para disminuir las enfermedades en las mujeres así como apoyar a mujeres en situación de víctimas de violencia con a			Población Beneficiaria	550 mujeres					
NOMBRE DEL INDICADOR	Porcentaje de atenciones médicas legales y/o psicológicas, otorgadas a mujeres			Variable a Medir	Solicitudes atendidas y/o relación de las mismas con visto buen					
MÉTODO CÁLCULO	(Cantidad de solicitudes de servicios en materia de prevención de la salud, asesoría legal, atención psicológica y contención emocional atendidas / cantidad de solicitudes de servicios en materia de prevención de la salud, asesoría legal, atención psicológica y contención emocional recibidas)*100			Tipo de Fórmula	PORCENTAJE					
Datos del indicador	Tipo de Indicador	GESTIÓN		Línea Base		Evaluación < 30 Evaluación >= 30 y < 63 Evaluación >= 63				
	Dimensión a med	EFICACIA		Parámetros de Evaluación y Resultado Semaforizado						
	Unidad de medid	Solicitudes de servicios en materia de prevención de la salud, asesoría legal, atención		100						
	Frecuencia de medición	TRIMESTRAL								
Datos presupuestales	Presupuesto aprobado			Medios de verificación	Reporte trimestral de solicitudes atendidas y/o relación de las mismas con visto bueno del médico, asesor legal o instancia que efectuó el servicio.					
	Presupuesto modificado									
	Presupuesto pagado									
	Diferencia Real pagado vs. Presupuesto aprobado									
	Diferencia Real pagado vs. Presupuesto modificado			Fuente de Financiamien	Municipal					
FECHA DE EVALUACIÓN	DESCRIPCIÓN DE LAS ACTIVIDADES EN ESTRICTA CORRELACIÓN A LA META Y AL MÉTODO DE CÁLCULO	DATOS INGRESADOS				TIPOS DE FÓRMULAS Y RESULTADOS				
		Numerador	Denominador (Meta)	Denominador anterior (Línea base)	Meta Integral para el efecto de evaluación	Índice	Tasa de Variación	Razón ó Promedio	Porcentaje (Cobertura, Focalización)	Porcentaje de avance
06/10/2023	Se realizaron 666 atenciones en los módulos de atención psicológica y jurídica en las delegaciones Epigmenio González, Felipe Carrillo Puerto y Centro Histórico, dando respuesta al 100% de las solicitudes de 173 usuarias 296 asesorías jurídicas y 370 asesorías	666	666				100	100		
Tipo de Resultado	Detalle de Resultados por Periodo	Denominador (Metas 100%)			Concepto	Delegacione		Población Beneficiaria		
Real por Periodo	Mes 9 Septiembre	666	666		Planeado	Municipio de Querétaro		550 mujeres		
Acumulad	TOTAL	1362	1362			Real	Municipio de		173 mujeres	
Observaciones					Número de archivos:		2			

DEPENDENCIA	SECRETARIA DE LA MUJER			ALINEACIÓN AL PMD									
PROGRAMA	Municipio Incluyente	CLAVE PMD COMPLETA			Eje	01.00.00.00							
		01.02.05.01.04			Programa	01.02.00.00							
		Ejercicio	2023		Línea de Acción	01.02.05.00							
		Periodo	202309		Componente	01.02.05.01							
NO. DE PROGRAMA	01020000		Fecha de Evaluación	06/10/2023									
RESUMEN NARRATIVO	EJECUCION DE LAS ACCIONES DEL PROGRAMA DE IGUALDAD SUSTANTIVA ENTRE MUJERES Y HOMBRES EN MATERIA DE SALUD DE LAS MUJERES												
META CUANTITATIVA DESCRIPCIÓN	Realizar 259 actividades establecidas en el proyecto 2023 que atiendan las 9 líneas de acción del programa para la igualdad sustantiva entre mujeres y hombres y las 3 líneas de acción del Programa para prevenir, atender, sancionar y erradicar la Violencia				Meta cifras	259							
META CUALITATIVA	Contribuir en el fortalecimiento de la Igualdad sustantiva entre mujeres y hombres, así como prevenir la violencia contra las mujeres con la finalidad de contribuir en que el municipio potencialice la igualdad sustantiva entre mujeres y hombres y trabaje en disminución de la violencia				Población Beneficiaria	10,000 mujeres y 2,000 hombres							
NOMBRE DEL INDICADOR	Porcentaje de cumplimiento al proyecto 2023 para la igualdad sustantiva entre mujeres y hombres y para prevenir, atender, sancionar y erradicar la Violencia contra las mujeres.				Variable a Medir	Actividades del proyecto 2023 con ficha informativa realiz							
MÉTODO CÁLCULO	(Cantidad de actividades del proyecto 2023 para la igualdad sustantiva entre mujeres y hombres y para prevenir, atender, sancionar y erradicar la Violencia contra las mujeres con ficha informativa efectuada / Cantidad de actividades del proyecto 2023 para la igualdad sustantiva entre mujeres y				Tipo de Fórmula	PORCENTAJE							
Datos del indicador	Tipo de Indicador	GESTIÓN		Línea Base		Evaluación < 30 Evaluación >= 30 y < 63 Evaluación >= 63	76.83						
	Dimensión a med	EFICACIA		Parámetros de Evaluación y Resultado Semaforizado									
	Unidad de medid	Actividades del proyecto 2023 con ficha informativa											
	Frecuencia de medición	TRIMESTRAL											
Datos presupuestales	Presupuesto aprobado			Medios de verificación		Reporte trimestral de actividades realizadas por línea de acción establecida, en el proyecto 2023 para la igualdad sustantiva entre mujeres y hombres y para prevenir, atender, sancionar y erradicar la Violencia contra las mujeres.							
	Presupuesto modificado												
	Presupuesto pagado												
	Diferencia Real pagado vs. Presupuesto aprobado			Fuente de Financiamien						Municipal			
	Diferencia Real pagado vs. Presupuesto modificado												
FECHA DE EVALUACIÓN	DESCRIPCIÓN DE LAS ACTIVIDADES EN ESTRICTA CORRELACIÓN A LA META Y AL MÉTODO DE CÁLCULO		DATOS INGRESADOS			TIPOS DE FÓRMULAS Y RESULTADOS							
		Numerador	Denominador (Meta)	Denominador (Año anterior Línea base)	Meta Integral para el efecto de evaluación	Índice	Tasa de Variación	Razón ó Promedio	Porcentaje (Cobertura, Focalización)	Porcentaje de avance			
06/10/2023	En julio se brindaron capacitaciones a escuelas y población abierta en materia de Igualdad y Perspectiva de Género, Masculinidades, Lenguaje Incluyente, Prevención del Acoso y Hostigamiento Sexual, Corresponsabilidad familiar, Violencia	64	259						76.83	76.83			
Tipo de Resultado	Detalle de Resultados por Periodo		Denominador (Metas 100%)			Concepto	Delegacione		Población Beneficiaria				
Real por Periodo	Mes 9 Septiembre	64				Planeado	Municipio de Querétaro	10,000 mujeres y 2,000 hombres					
Acumulad	TOTAL	199											
Observaciones						Real	Municipio de	2319 mujeres y 10					
						Número de archivos:		2					


GESTIÓN PARA RESULTADOS
MATRIZ DE INDICADORES PARA RESULTADOS 2023
 Ficha Técnica y Evaluación por Indicador
 Coordinación de Gabinete

DEPENDENCIA	SECRETARIA DE LA MUJER				ALINEACIÓN AL PMD					
PROGRAMA	Municipio Incluyente	CLAVE PMD COMPLETA			Eje	01.00.00.00				
		01.02.05.01.05			Programa	01.02.00.00				
		Ejercicio	2023		Línea de Acción	01.02.05.00				
		Periodo	202309		Componente	01.02.05.01				
NO. DE PROGRAMA	01020000		Fecha de Evaluación	06/10/2023		Actividad	01.02.05.01.05			
				NUE Componente	320.0000.00					
RESUMEN NARRATIVO	CAPACITACIONES AL INTERIOR DEL MUNICIPIO Y AL SECTOR PRIVADO PARA EL FOMENTO DE LA IGUALDAD SUSTANTIVA ENTRE MUJERES Y HOMBRES Y UNA CULTURA DE LA PREVENCIÓN DE LA VIOLENCIA									
META CUANTITATIVA DESCRIPCIÓN	Capacitar a 3,500 personas del sector público y privado en materia de género, Derechos Humanos y Prevención de las Violencias				Meta cifras	3500				
META CUALITATIVA	Mejorar los conocimientos y sensibilizar al funcionariado y a las y los colaboradores para fortalecer la igualdad entre mujeres y hombres y prevenir la violencia contra las mujeres				Población Beneficiaria	800 mujeres y 1200 hombres				
NOMBRE DEL INDICADOR	Porcentaje de servidores públicos y colaboradores del sector privado capacitados en materia de género, Derechos Humanos y Prevención de la Violencia.				Variable a Medir	Servidores públicos y colaboradores capacitados.				
MÉTODO CÁLCULO	(Cantidad de servidores públicos y colaboradores del sector privado capacitados en materia de género, Derechos Humanos y Prevención de la Violencia / Cantidad de servidores públicos y colaboradores del sector privado capacitados en materia de género, Derechos Humanos y Prevenc				Tipo de Fórmula	PORCENTAJE				
Datos del indicador	Tipo de Indicador	GESTIÓN		Línea Base		Evaluación < 30 Evaluación >= 30 y < 63 Evaluación >= 63	99.43			
	Dimensión a med	EFICACIA		Parámetros de Evaluación y Resultado Semaforizado						
	Unidad de medid	Servidores Públicos y colaboradores capacitados								
	Frecuencia de medición	TRIMESTRAL								
Datos presupuestales	Presupuesto aprobado			Medios de verificación	Reporte trimestral de servidores públicos y colaboradores del sector privado capacitados en materia de género, Derechos Humanos y Prevención de la Violencia.					
	Presupuesto modificado									
	Presupuesto pagado									
	Diferencia Real pagado vs. Presupuesto aprobado									
	Diferencia Real pagado vs. Presupuesto modificado			Fuente de Financiamien	Municipal					
FECHA DE EVALUACIÓN	DESCRIPCIÓN DE LAS ACTIVIDADES EN ESTRICTA CORRELACIÓN A LA META Y AL MÉTODO DE CÁLCULO	DATOS INGRESADOS				TIPOS DE FÓRMULAS Y RESULTADOS				
		Numerador	Denominador (Meta)	Denominador (Año anterior Línea base)	Meta Integral para el efecto de evaluación	Índice	Tasa de Variación	Razón ó Promedio	Porcentaje (Cobertura, Focalización)	Porcentaje de avance
06/10/2023	En julio se brindaron capacitaciones sobre atención y consecuencias ante casos de violencia de género, acoso y hostigamiento sexual en el ámbito laboral, Lenguaje incluyente y no sexista, Masculinidades, Igualdad y Perspectiva de Género, menstua	1260	3500					99.43	99.43	
Tipo de Resultado	Detalle de Resultados por Periodo	Denominador (Metas 100%)			Concepto	Delegacione		Población Beneficiaria		
Real por Periodo	Mes 9 Septiembre	1260				Planeado	Municipio de Querétaro	800 mujeres y 1200 hombres		
Acumulad	TOTAL	3480								
Observaciones					Real	Municipio de	497 mujeres y 763			
					Número de archivos:		2			


GESTIÓN PARA RESULTADOS
MATRIZ DE INDICADORES PARA RESULTADOS 2023
 Ficha Técnica y Evaluación por Indicador
 Coordinación de Gabinete

DEPENDENCIA	SECRETARIA DE DESARROLLO HUMANO Y SOCIAL				ALINEACIÓN AL PMD					
PROGRAMA	Municipio Incluyente	CLAVE PMD COMPLETA			Eje	01.00.00.00				
		01.02.06.01			Programa	01.02.00.00				
		Ejercicio	2023		Línea de Acción	01.02.06.00				
		Periodo	202309		Componente	01.02.06.01				
NO. DE PROGRAMA	01020000	Fecha de Evaluación	06/10/2023							
RESUMEN NARRATIVO	Fortalecimiento de las Organizaciones de la Sociedad Civil Realizado									
META CUANTITATIVA DESCRIPCIÓN	Fortalecer al 100% Organizaciones de la sociedad civil				Meta cifras	100%				
META CUALITATIVA	Fortalecer a las Organizaciones de la Sociedad civil a través de apoyos, brindando soporte para su desarrollo				Población Beneficiaria	97				
NOMBRE DEL INDICADOR	Porcentaje de Organizaciones Civiles Fortalecidas				Variable a Medir	Organizaciones civiles Fortalecidas				
MÉTODO CÁLCULO	(Cantidad de Organizaciones fortalecidas realizadas / Cantidad de Organizaciones Fortalecidas Planeadas)*100				Tipo de Fórmula	PORCENTAJE				
Datos del indicador	Tipo de Indicador	GESTIÓN		Línea Base		Evaluación < 30 Evaluación >= 30 y < 63 Evaluación >= 63	100			
	Dimensión a med	EFICACIA		Parámetros de Evaluación y Resultado Semaforizado						
	Unidad de medid	Organizaciones Civiles								
	Frecuencia de medición	TRIMESTRAL								
Datos presupuestales	Presupuesto aprobado	\$0.00		Medios de verificación	Reporte trimestral de reporte de organizaciones civiles fortalecidas					
	Presupuesto modificado	\$94,428.51								
	Presupuesto pagado	\$388,157.64								
	Diferencia Real pagado vs. Presupuesto aprobado	-\$388,157.64	0%							
	Diferencia Real pagado vs. Presupuesto modificado	-\$293,729.13	24.33%		Fuente de Financiamien	Municipal				
FECHA DE EVALUACIÓN	DESCRIPCIÓN DE LAS ACTIVIDADES EN ESTRICTA CORRELACIÓN A LA META Y AL MÉTODO DE CÁLCULO	DATOS INGRESADOS				TIPOS DE FÓRMULAS Y RESULTADOS				
		Numerador	Denominador (Meta)	Denominador (Año anterior Línea base)	Meta Integral para el efecto de evaluación	Índice	Tasa de Variación	Razón ó Promedio	Porcentaje (Cobertura, Focalización)	Porcentaje de avance
06/10/2023	41 organizaciones fortalecidas	41	41					100	100	
Tipo de Resultado	Detalle de Resultados por Periodo	Denominador (Metas 100%)			Concepto	Delegacione		Población Beneficiaria		
Real por Periodo	Mes 9 Septiembre	41	41		Planeado	Municipio de Querétaro		97		
Acumulad	TOTAL	123	123							
Observaciones					Real	Municipio de		97		
					Número de archivos:		1			


GESTIÓN PARA RESULTADOS
MATRIZ DE INDICADORES PARA RESULTADOS 2023
 Ficha Técnica y Evaluación por Indicador
 Coordinación de Gabinete

DEPENDENCIA	SECRETARIA DE DESARROLLO HUMANO Y SOCIAL			ALINEACIÓN AL PMD						
PROGRAMA	Municipio Incluyente	CLAVE PMD COMPLETA			Eje	01.00.00.00				
		01.02.06.01.01			Programa	01.02.00.00				
		Ejercicio	2023		Línea de Acción	01.02.06.00				
		Periodo	202309		Componente	01.02.06.01				
NO. DE PROGRAMA	01020000	Fecha de Evaluación	06/10/2023	Actividad	01.02.06.01.01					
				NUE Componente	180.0000.00					
RESUMEN NARRATIVO	ENTREGA DE APOYOS A PROYECTOS DE COINVERSION A ORGANIZACIONES DE LA SOCIEDAD CIVIL.									
META CUANTITATIVA DESCRIPCIÓN	Brindar apoyo económico a 31 organizaciones de la sociedad civil que cumplan con los lineamientos establecidos en la convocatoria			Meta cifras	31					
META CUALITATIVA	Ampliar la cobertura de los servicios proporcionados a los grupos en situación de vulnerabilidad.			Población Beneficiaria	31					
NOMBRE DEL INDICADOR	Porcentaje de Apoyo económico a las organizaciones de la sociedad civil entregado.			Variable a Medir	Apoyo económico a las organizaciones de la sociedad civil entreg					
MÉTODO CÁLCULO	(Cantidad de Apoyos económicos a las Organizaciones de la Sociedad Civil otorgados / Apoyos económicos a las Organizaciones de la Sociedad Civil planeados) * 100			Tipo de Fórmula	PORCENTAJE					
Datos del indicador	Tipo de Indicador	GESTIÓN		Linea Base	Evaluación < 30 Evaluación >= 30 y < 63 Evaluación >= 63	25.81				
	Dimensión a med	EFICACIA		Parámetros de Evaluación y Resultado Semaforzado						
	Unidad de medid	Apoyos económicos a OSC's								
	Frecuencia de medición	TRIMESTRAL								
Datos presupuestales	Presupuesto aprobado			Medios de verificación	Reporte Trimestral de Apoyos a Organizaciones de la Sociedad Civil					
	Presupuesto modificado									
	Presupuesto pagado									
	Diferencia Real pagado vs. Presupuesto aprobado									
	Diferencia Real pagado vs. Presupuesto modificado			Fuente de Financiamien	Municipal					
FECHA DE EVALUACIÓN	DESCRIPCIÓN DE LAS ACTIVIDADES EN ESTRICTA CORRELACIÓN A LA META Y AL MÉTODO DE CÁLCULO	DATOS INGRESADOS				TIPOS DE FÓRMULAS Y RESULTADOS				
		Numerador	Denominador (Meta)	Denominador (Año anterior Linea base)	Meta Integral para el efecto de evaluación	Índice	Tasa de Variación	Razón ó Promedio	Porcentaje (Cobertura, Focalización)	Porcentaje de avance
06/10/2023	Apoyos económicos a las organizaciones de la sociedad civil	0	31						25.81	25.81
Tipo de Resultado	Detalle de Resultados por Periodo	Denominador (Metas 100%)			Concepto	Delegacione		Población Beneficiaria		
Real por Periodo	Mes 9 Septiembre	0				Planeado	Municipio de Querétaro		31	
Acumulad	TOTAL	8					Municipio de		31	
Observaciones	El apoyo económico a organizaciones de la sociedad civil están programadas para el proximo trimestre					Real	Municipio de		31	
						Número de archivos:		1		


GESTIÓN PARA RESULTADOS
MATRIZ DE INDICADORES PARA RESULTADOS 2023
 Ficha Técnica y Evaluación por Indicador
 Coordinación de Gabinete

DEPENDENCIA	SECRETARIA DE DESARROLLO HUMANO Y SOCIAL				ALINEACIÓN AL PMD					
PROGRAMA	Municipio Incluyente	CLAVE PMD COMPLETA			Eje	01.00.00.00				
		01.02.06.01.02			Programa	01.02.00.00				
		Ejercicio	2023		Línea de Acción	01.02.06.00				
		Periodo	202309		Componente	01.02.06.01				
NO. DE PROGRAMA	01020000		Fecha de Evaluación	06/10/2023						
RESUMEN NARRATIVO	PROFESIONALIZACION DE ORGANIZACIONES DE LA SOCIEDAD CIVIL A TRAVES DE TALLERES									
META CUANTITATIVA DESCRIPCIÓN	Brindar 2 Talleres a las Organizaciones de la Sociedad Civil				Meta cifras	2				
META CUALITATIVA	Brindar talleres y cursos a las Organizaciones de la Sociedad Civil con el objetivo de Profesionalizarlos en varios rubros a favor de sus Organizaciones .				Población Beneficiaria	31 Organizaciones de la Sociedad Civil				
NOMBRE DEL INDICADOR	Porcentaje de avance de talleres impartidos				Variable a Medir	Realización de talleres impartidos				
MÉTODO CÁLCULO	(Cantidad de talleres realizados / Cantidad de talleres planeados)*100				Tipo de Fórmula	PORCENTAJE				
Datos del indicador	Tipo de Indicador	GESTIÓN		Línea Base		Evaluación < 30 Evaluación >= 30 y < 63 Evaluación >= 63	0			
	Dimensión a med	EFICACIA		Parámetros de Evaluación y Resultado Semaforizado						
	Unidad de medid	Realización de talleres								
	Frecuencia de medición	TRIMESTRAL								
Datos presupuestales	Presupuesto aprobado			Medios de verificación		Reporte trimestral de Talleres y Protocolizaciones				
	Presupuesto modificado									
	Presupuesto pagado									
	Diferencia Real pagado vs. Presupuesto aprobado									
	Diferencia Real pagado vs. Presupuesto modificado			Fuente de Financiamien						Municipal
FECHA DE EVALUACIÓN	DESCRIPCIÓN DE LAS ACTIVIDADES EN ESTRICTA CORRELACIÓN A LA META Y AL MÉTODO DE CÁLCULO	DATOS INGRESADOS				TIPOS DE FÓRMULAS Y RESULTADOS				
		Numerador	Denominador (Meta)	Denominador (Año anterior Línea base)	Meta Integral para el efecto de evaluación	Índice	Tasa de Variación	Razón ó Promedio	Porcentaje (Cobertura, Focalización)	Porcentaje de avance
06/10/2023	Realización de talleres impartidos (estos estan programados para el ultimo trimestre)	0	2					0	0	
Tipo de Resultado	Detalle de Resultados por Periodo	Denominador (Metas 100%)			Concepto	Delegacione		Población Beneficiaria		
Real por Periodo	Mes 9 Septiembre	0				Planeado	Municipio de Querétaro	31 Organizaciones de la Sociedad Civil		
Acumulad	TOTAL	0						Real	Municipio de	31 Organizaciones
Observaciones										
					Número de archivos:				1	


GESTIÓN PARA RESULTADOS
MATRIZ DE INDICADORES PARA RESULTADOS 2023
 Ficha Técnica y Evaluación por Indicador
 Coordinación de Gabinete

DEPENDENCIA	SECRETARIA DE DESARROLLO HUMANO Y SOCIAL			ALINEACIÓN AL PMD						
PROGRAMA	Municipio Incluyente	CLAVE PMD COMPLETA			Eje	01.00.00.00				
		01.02.09.01			Programa	01.02.00.00				
		Ejercicio	2023		Línea de Acción	01.02.09.00				
		Periodo	202309		Componente	01.02.09.01				
NO. DE PROGRAMA	01020000	Fecha de Evaluación	06/10/2023		Actividad					
					NUE Componente	180.0000.00				
RESUMEN NARRATIVO	Planeación y Coordinación de la Política de Desarrollo Humano y Social Realizada									
META CUANTITATIVA DESCRIPCIÓN	Otorgar 12,070 apoyos económicos y en especie a comerciantes, estudiantes, personas físicas y OSC'S				Meta cifras	12070				
META CUALITATIVA	Aplicación de la Política de Desarrollo Humano y Social realizada				Población Beneficiaria	12070				
NOMBRE DEL INDICADOR	Porcentaje de Avance en Apoyos económicos y en especie a comerciantes, estudiantes, personas físicas y OSC'S otorgados.				Variable a Medir	Apoyos económicos y en especie entregados a comerciantes, estudiantes, personas físicas y OSC'S				
MÉTODO CÁLCULO	(Número de apoyos económicos y en especie a comerciantes, estudiantes, personas físicas y OSC'S otorgados / Número de apoyos económicos y en especie entregados a comerciantes, estudiantes, personas físicas y OSC'S Planeados)*100				Tipo de Fórmula	PORCENTAJE				
Datos del indicador	Tipo de Indicador	GESTIÓN		Línea Base		Evaluación < 30 Evaluación >= 30 y < 63 Evaluación >= 63	57.9			
	Dimensión a med	EFICACIA		Parámetros de Evaluación y Resultado Semaforzado						
	Unidad de medid	apoyos económicos y servicios otorgados								
	Frecuencia de medición	TRIMESTRAL								
Datos presupuestales	Presupuesto aprobado	\$0.00		Medios de verificación	Reporte Trimestral de Apoyos económicos a estudiantes de nivel secundaria, preparatoria y licenciatura					
	Presupuesto modificado	-\$1,206,454.72								
	Presupuesto pagado	\$3,678,752.23								
	Diferencia Real pagado vs. Presupuesto aprobado	-\$3,678,752.23	0%							
	Diferencia Real pagado vs. Presupuesto modificado	-\$4,885,206.95	-32.8%		Fuente de Financiamien	Municipal				
FECHA DE EVALUACIÓN	DESCRIPCIÓN DE LAS ACTIVIDADES EN ESTRICTA CORRELACIÓN A LA META Y AL MÉTODO DE CÁLCULO	DATOS INGRESADOS				TIPOS DE FÓRMULAS Y RESULTADOS				
		Numerador	Denominador (Meta)	Denominador (Año anterior Línea base)	Meta Integral para el efecto de evaluación	Índice	Tasa de Variación	Razón ó Promedio	Porcentaje (Cobertura, Focalización)	Porcentaje de avance
06/10/2023	2000 apoyos economicos y en especie entregados a comerciantes, estudiantes, personas físicas y osc's otorgados.	2000	12070					57.9	57.9	
Tipo de Resultado	Detalle de Resultados por Periodo	Denominador (Metas 100%)			Concepto	Delegacione		Población Beneficiaria		
Real por Periodo	Mes 9 Septiembre	2000				Planeado	Municipio de Querétaro		12070	
Acumulad	TOTAL	6989								
Observaciones					Real	Municipio de		12070		
					Número de archivos:		1			




GESTIÓN PARA RESULTADOS
MATRIZ DE INDICADORES PARA RESULTADOS 2023
 Ficha Técnica y Evaluación por Indicador
 Coordinación de Gabinete

DEPENDENCIA	SECRETARIA DE DESARROLLO HUMANO Y SOCIAL				ALINEACIÓN AL PMD					
PROGRAMA	Municipio Incluyente	CLAVE PMD COMPLETA			Eje	01.00.00.00				
		01.02.09.01.01			Programa	01.02.00.00				
		Ejercicio	2023		Línea de Acción	01.02.09.00				
		Periodo	202309		Componente	01.02.09.01				
NO. DE PROGRAMA	01020000		Fecha de Evaluación	05/10/2023		Actividad	01.02.09.01.01			
				NUE Componente	180.0000.00					
RESUMEN NARRATIVO	OTORGAMIENTO DE APOYOS COMPLEMENTARIOS A CIUDADANOS Y ORGANIZACIONES DEL MUNICIPIO DE QUERÉTARO									
META CUANTITATIVA DESCRIPCIÓN	Otomar 186 apoyos económicos y/o en especie otorgados a personas físicas y a las OSC'S				Meta cifras	186				
META CUALITATIVA	Se espera incrementar en un 15% el apoyo de ayudas sociales a personas físicas y organizaciones de la sociedad civil				Población Beneficiaria	213.9				
NOMBRE DEL INDICADOR	Porcentaje de avance de ayudas sociales y/o en especie a personas físicas y a OSC'S entregadas				Variable a Medir	Otomar ayudas sociales y/o en especie a personas físicas				
MÉTODO CÁLCULO	(Cantidad de ayudas sociales y/o en especie a personas físicas y a OSC'S otorgados / Cantidad de ayudas sociales y/o en especie a personas físicas y a OSC'S planeados) * 100				Tipo de Fórmula	PORCENTAJE				
Datos del indicador	Tipo de Indicador	GESTIÓN		Línea Base		Evaluación < 30 Evaluación >= 30 y < 63 Evaluación >= 63	58.06			
	Dimensión a med	EFICACIA		Parámetros de Evaluación y Resultado Semaforizado						
	Unidad de medid	Apoyos sociales a Personas Físicas y Personas Morales								
	Frecuencia de medición	TRIMESTRAL								
Datos presupuestales	Presupuesto aprobado			Medios de verificación		Reporte Trimestral de apoyos otorgados a Personas y Organizaciones de la Sociedad Civil				
	Presupuesto modificado									
	Presupuesto pagado									
	Diferencia Real pagado vs. Presupuesto aprobado									
	Diferencia Real pagado vs. Presupuesto modificado			Fuente de Financiamien	Municipal					
FECHA DE EVALUACIÓN	DESCRIPCIÓN DE LAS ACTIVIDADES EN ESTRICTA CORRELACIÓN A LA META Y AL MÉTODO DE CÁLCULO	DATOS INGRESADOS				TIPOS DE FÓRMULAS Y RESULTADOS				
		Numerador	Denominador (Meta)	Denominador (Año anterior Línea base)	Meta Integral para el efecto de evaluación	Índice	Tasa de Variación	Razón ó Promedio	Porcentaje (Cobertura, Focalización)	Porcentaje de avance
05/10/2023	Otomamiento de 45 ayudas sociales económicas y/o en especie a personas físicas y oscs	45	186					58.06	58.06	
Tipo de Resultado	Detalle de Resultados por Periodo	Denominador (Metas 100%)			Concepto	Delegacione		Población Beneficiaria		
Real por Periodo	Mes 9 Septiembre	45				Planeado	Municipio de Querétaro		213.9	
Acumulad	TOTAL	108					Real	Municipio de		213.9
Observaciones					Número de archivos:		1			


GESTIÓN PARA RESULTADOS
MATRIZ DE INDICADORES PARA RESULTADOS 2023
 Ficha Técnica y Evaluación por Indicador
 Coordinación de Gabinete

DEPENDENCIA	SECRETARIA DE DESARROLLO HUMANO Y SOCIAL				ALINEACIÓN AL PMD					
PROGRAMA	Municipio Incluyente	CLAVE PMD COMPLETA			Eje	01.00.00.00				
		01.02.09.01.05			Programa	01.02.00.00				
		Ejercicio	2023		Línea de Acción	01.02.09.00				
		Periodo	202309		Componente	01.02.09.01				
NO. DE PROGRAMA	01020000		Fecha de Evaluación	06/10/2023						
RESUMEN NARRATIVO	CAPACITACION EN ARTES Y OFICIOS A LA CIUDADANIA (1.12)									
META CUANTITATIVA DESCRIPCIÓN	Impartir 275 Talleres en Artes y Oficios para los Habitantes del Municipio de Querétaro.				Meta cifras	275				
META CUALITATIVA	Realizar 275 Talleres en Artes y Oficios para los Habitantes del Municipio de Querétaro				Población Beneficiaria	2500				
NOMBRE DEL INDICADOR	Porcentaje de Talleres Impartidos				Variable a Medir	Número Talleres Impartidos				
MÉTODO CÁLCULO	(Cantidad de talles impartidos realizados / Cantidad de talleres impartidos planeados) *100				Tipo de Fórmula	PORCENTAJE				
Datos del indicador	Tipo de Indicador	ESTRATÉGICO		Línea Base		Evaluación < 30 Evaluación >= 30 y < 63 Evaluación >= 63	86.55			
	Dimensión a med	EFICACIA		Parámetros de Evaluación y Resultado Semaforizado						
	Unidad de medid	Talleres impartidos								
	Frecuencia de medición	TRIMESTRAL								
Datos presupuestales	Presupuesto aprobado			Medios de verificación	Reporte trimestral de Talleres impartidos, mediante listas de asistencia de Usuarios beneficiados.					
	Presupuesto modificado									
	Presupuesto pagado									
	Diferencia Real pagado vs. Presupuesto aprobado									
	Diferencia Real pagado vs. Presupuesto modificado			Fuente de Financiamien	Municipal					
FECHA DE EVALUACIÓN	DESCRIPCIÓN DE LAS ACTIVIDADES EN ESTRICTA CORRELACIÓN A LA META Y AL MÉTODO DE CÁLCULO	DATOS INGRESADOS				TIPOS DE FÓRMULAS Y RESULTADOS				
		Numerador	Denominador (Meta)	Denominador (Año anterior Línea base)	Meta Integral para el efecto de evaluación	Índice	Tasa de Variación	Razón ó Promedio	Porcentaje (Cobertura, Focalización)	Porcentaje de avance
06/10/2023	95 capacitaciones en artes y oficios	95	275					86.55	86.55	
Tipo de Resultado	Detalle de Resultados por Periodo	Denominador (Metas 100%)		Concepto	Delegacione		Población Beneficiaria			
Real por Periodo	Mes 9 Septiembre	95		Planeado	Municipio de Querétaro		2500			
Acumulad	TOTAL	238		Real	Municipio de		2500			
Observaciones					Número de archivos:		1			

GESTIÓN PARA RESULTADOS
 MATRIZ DE INDICADORES PARA RESULTADOS 2023
 Ficha Técnica y Evaluación por Indicador
 Coordinación de Gabinete

DEPENDENCIA	SECRETARIA DE DESARROLLO HUMANO Y SOCIAL				ALINEACIÓN AL PMD																
PROGRAMA	Municipio Incluyente	CLAVE PMD COMPLETA			<table border="1" style="width: 100%; border-collapse: collapse;"> <tr><td>Eje</td><td>01.00.00.00</td></tr> <tr><td>Programa</td><td>01.02.00.00</td></tr> <tr><td>Línea de Acción</td><td>01.02.09.00</td></tr> <tr><td>Componente</td><td>01.02.09.01</td></tr> <tr><td>Actividad</td><td>01.02.09.01.06</td></tr> <tr><td>NUE Componente</td><td>180.0000.00</td></tr> </table>					Eje	01.00.00.00	Programa	01.02.00.00	Línea de Acción	01.02.09.00	Componente	01.02.09.01	Actividad	01.02.09.01.06	NUE Componente	180.0000.00
		Eje	01.00.00.00																		
		Programa	01.02.00.00																		
Línea de Acción	01.02.09.00																				
Componente	01.02.09.01																				
Actividad	01.02.09.01.06																				
NUE Componente	180.0000.00																				
01.02.09.01.06																					
Ejercicio	2023	Periodo	202309																		
NO. DE PROGRAMA	01020000	Fecha de Evaluación	06/10/2023																		
RESUMEN NARRATIVO	FORTALECIMIENTO DE LA PARTICIPACION DE LOS JOVENES DE INSTITUCIONES EDUCATIVAS PARA FAVORECER EL TEJIDOS SOCIAL																				
META CUANTITATIVA DESCRIPCIÓN	Contribuir al desarrollo humano y social de los 600 voluntarios				Meta cifras	600															
META CUALITATIVA	Favorecer el tejido social a través de la educación y acciones comunitarias				Población Beneficiaria	600															
NOMBRE DEL INDICADOR	Porcentaje de avance en voluntarios inscritos a la acción de voluntariado				Variable a Medir	Voluntarios realizados	Inscritos														
MÉTODO CÁLCULO	(Cantidad de voluntarios inscritos realizados / cantidad de voluntarios inscritos planeados) *100				Tipo de Fórmula	PORCENTAJE															
Datos del indicador	Tipo de Indicador	GESTIÓN		Línea Base		<table border="1" style="width: 100%; border-collapse: collapse;"> <tr><td style="background-color: red;">Evaluación < 30</td><td rowspan="3" style="text-align: center; vertical-align: middle;">92.83</td><td rowspan="3" style="text-align: center; vertical-align: middle;"></td></tr> <tr><td style="background-color: yellow;">Evaluación >= 30 y < 63</td></tr> <tr><td style="background-color: green;">Evaluación >= 63</td></tr> </table>				Evaluación < 30	92.83		Evaluación >= 30 y < 63	Evaluación >= 63							
	Evaluación < 30	92.83																			
	Evaluación >= 30 y < 63																				
	Evaluación >= 63																				
Dimensión a med	EFICACIA		Parámetros de Evaluación y Resultado Semaforizado																		
Unidad de medid	Voluntarios Inscritos																				
Frecuencia de medición	TRIMESTRAL																				
Datos presupuestales	Presupuesto aprobado			Medios de verificación		Reporte trimestral de Voluntarios Inscritos															
	Presupuesto modificado																				
	Presupuesto pagado																				
	Diferencia Real pagado vs. Presupuesto aprobado																				
	Diferencia Real pagado vs. Presupuesto modificado			Fuente de Financiamien	Municipal																
FECHA DE EVALUACIÓN	DESCRIPCIÓN DE LAS ACTIVIDADES EN ESTRICTA CORRELACIÓN A LA META Y AL MÉTODO DE CÁLCULO	DATOS INGRESADOS				TIPOS DE FÓRMULAS Y RESULTADOS															
		Numerador	Denominador (Meta)	Denominador (Año anterior Línea base)	Meta Integral para el efecto de evaluación	Índice	Tasa de Variación	Razón ó Promedio	Porcentaje (Cobertura, Focalización)	Porcentaje de avance											
06/10/2023	202 voluntarios inscritos	202	600					92.83	92.83												
Tipo de Resultado	Detalle de Resultados por Periodo			Denominador (Metas 100%)		Concepto	Delegacione		Población Beneficiaria												
Real por Periodo	Mes 9 Septiembre	202			Planeado	Municipio de Querétaro		600													
Acumulad	TOTAL	557				Real	Municipio de		600												
Observaciones						Número de archivos:		1													

GESTIÓN PARA RESULTADOS
MATRIZ DE INDICADORES PARA RESULTADOS 2023
 Ficha Técnica y Evaluación por Indicador
 Coordinación de Gabinete

DEPENDENCIA	SECRETARIA DE DESARROLLO HUMANO Y SOCIAL				ALINEACIÓN AL PMD					
PROGRAMA	Municipio Incluyente	CLAVE PMD COMPLETA			Eje	01.00.00.00				
		01.02.09.01.07			Programa	01.02.00.00				
		Ejercicio	2023		Línea de Acción	01.02.09.00				
		Periodo	202309		Componente	01.02.09.01				
NO. DE PROGRAMA	01020000		Fecha de Evaluación	06/10/2023		Actividad	01.02.09.01.07			
						NUE Componente	180.0000.00			
RESUMEN NARRATIVO	Brindar servicios de aseguramiento, así como asistencia médica (5.1)									
META CUANTITATIVA DESCRIPCIÓN	Otorgar 2000 seguros de Vida a Personas físicas que ejerzan el comercio en vía pública y/o en mercados municipales así como a taxistas en el municipio de Querétaro.				Meta cifras	2000				
META CUALITATIVA	Otorgar 2000 Seguros de Vida a Personas físicas que ejerzan el comercio en vía pública y/o en mercados municipales en el municipio de Querétaro.				Población Beneficiaria	3800				
NOMBRE DEL INDICADOR	Porcentaje de registros de beneficiarios				Variable a Medir	Seguros de vida Otorgados				
MÉTODO CÁLCULO	(Cantidad de seguros otorgados / cantidad de seguros planeados)*100				Tipo de Fórmula	PORCENTAJE				
Datos del indicador	Tipo de Indicador	GESTIÓN		Línea Base		Evaluación < 30 Evaluación >= 30 y < 63 Evaluación >= 63	89.15			
	Dimensión a med	ECONOMÍA		Parámetros de Evaluación y Resultado Semaforzado						
	Unidad de medid	Taxistas, tianguistas y locatarios de mercado beneficiarios								
	Frecuencia de medición	TRIMESTRAL								
Datos presupuestales	Presupuesto aprobado			Medios de verificación		Reporte anual de seguros de vida otorgados a personas beneficiadas				
	Presupuesto modificado									
	Presupuesto pagado									
	Diferencia Real pagado vs. Presupuesto aprobado									
	Diferencia Real pagado vs. Presupuesto modificado			Fuente de Financiamien	Municipal					
FECHA DE EVALUACIÓN	DESCRIPCIÓN DE LAS ACTIVIDADES EN ESTRICTA CORRELACIÓN A LA META Y AL MÉTODO DE CÁLCULO	DATOS INGRESADOS				TIPOS DE FÓRMULAS Y RESULTADOS				
		Numerador	Denominador (Meta)	Denominador (Año anterior Línea base)	Meta Integral para el efecto de evaluación	Índice	Tasa de Variación	Razón ó Promedio	Porcentaje (Cobertura, Focalización)	Porcentaje de avance
06/10/2023	1783 seguros de vida otorgados	1783	2000					89.15	89.15	
Tipo de Resultado	Detalle de Resultados por Periodo	Denominador (Metas 100%)			Concepto	Delegacione		Población Beneficiaria		
Real por Periodo	Mes 9 Septiembre	1783			Planeado	Municipio de Querétaro		3800		
Acumulad	TOTAL	1783				Real	Municipio de		3800	
Observaciones					Número de archivos:		1			