




GESTIÓN PARA RESULTADOS
MATRIZ DE INDICADORES PARA RESULTADOS 2023
 Ficha Técnica y Evaluación por Indicador
 Coordinación de Gabinete

DEPENDENCIA	SECRETARIA DE DESARROLLO HUMANO Y SOCIAL			ALINEACIÓN AL PMD					
PROGRAMA	Municipio Incluyente	CLAVE PMD COMPLETA			Eje	01.00.00.00			
		01.02.03.01			Programa	01.02.00.00			
		Ejercicio	2023		Línea de Acción	01.02.03.00			
		Periodo	202303		Componente	01.02.03.01			
NO. DE PROGRAMA	01020000		Fecha de Evaluación	29/03/2023					
RESUMEN NARRATIVO	Programa para el Desarrollo Integral de la Juventud, implementado								
META CUANTITATIVA DESCRIPCIÓN	Realizar 280 actividades del Programa de Desarrollo Integral de la Juventud				Meta cifras	280			
META CUALITATIVA	Promover el Programa de Desarrollo Integral de los Jóvenes del Municipio de Querétaro.				Población Beneficiaria	3545 mujeres y 3405 hombres			
NOMBRE DEL INDICADOR	Porcentaje de actividades del Programa de Desarrollo Integral de la Juventud				Variable a Medir	Actividades del Programa de Desarrollo Integral de la			
MÉTODO CÁLCULO	(Cantidad de actividades del Programa de Desarrollo Integral de Juventud realizadas / cantidad de actividades del Programa de Desarrollo Integral de Juventud planeadas)*100				Tipo de Fórmula	PORCENTAJE			
Datos del indicador	Tipo de Indicador	GESTIÓN		Línea Base		Evaluación < 10 Evaluación >= 10 y < 21 Evaluación >= 21	30.36		
	Dimensión a med	EFICACIA		Parámetros de Evaluación y Resultado Semaforzado					
	Unidad de medid	Actividades del Programa de Desarrollo Integral de Juventud							
	Frecuencia de medición	TRIMESTRAL							
Datos presupuestales	Presupuesto aprobado	\$0.00		Medios de verificación	Reporte trimestral de actividades realizadas en el periodo				
	Presupuesto modificado	-\$75,624.20							
	Presupuesto pagado	\$610,670.23							
	Diferencia Real pagado vs. Presupuesto aprobado	-\$610,670.23	0%						
	Diferencia Real pagado vs. Presupuesto modificado	-\$686,294.43	-12.38%		Fuente de Financiamien	Municipal			
FECHA DE EVALUACIÓN	DESCRIPCIÓN DE LAS ACTIVIDADES EN ESTRICTA CORRELACIÓN A LA META Y AL MÉTODO DE CÁLCULO	DATOS INGRESADOS				TIPOS DE FÓRMULAS Y RESULTADOS			
		Numerador	Denominador (Meta)	Denominador (Año anterior Línea base)	Meta Integral para el efecto de evaluación	Índice	Tasa de Variación	Razón ó Promedio	Porcentaje (Cobertura, Focalización)
29/03/2023	Actividades del Programa de Desarrollo Integral de la Juventud realizadas	85	280					30.36	30.36
Tipo de Resultado	Detalle de Resultados por Periodo	Denominador (Metas 100%)			Concepto	Delegacione		Población Beneficiaria	
Real por Periodo	Mes 3 Marzo	85				Planeado	Municipio de Querétaro	3545 mujeres y 3405 hombres	
Acumulad	TOTAL	85							
Observaciones					Real	Municipio de	3545 mujeres y 34		
					Número de archivos:		1		




GESTIÓN PARA RESULTADOS
MATRIZ DE INDICADORES PARA RESULTADOS 2023
 Ficha Técnica y Evaluación por Indicador
 Coordinación de Gabinete

DEPENDENCIA	SECRETARIA DE DESARROLLO HUMANO Y SOCIAL				ALINEACIÓN AL PMD					
PROGRAMA	Municipio Incluyente	CLAVE PMD COMPLETA			Eje	01.00.00.00				
		01.02.03.01.01			Programa	01.02.00.00				
		Ejercicio	2023		Línea de Acción	01.02.03.00				
		Periodo	202303		Componente	01.02.03.01				
NO. DE PROGRAMA	01020000		Fecha de Evaluación	29/03/2023		Actividad	01.02.03.01.01			
						NUE Componente	180.0000.00			
RESUMEN NARRATIVO	REALIZACION DE EVENTOS, ACTIVIDADES Y ALIANZAS INTERINSTITUCIONALES.									
META CUANTITATIVA DESCRIPCIÓN	Realizar 280 eventos, actividades, cursos, talleres y alianzas.					Meta cifras	280			
META CUALITATIVA	Fortalecer las capacidades sociales, artísticas, deportivas, culturales y de participación de las y los jóvenes del Municipio.					Población Beneficiaria	3545 mujeres y 3405 hombres			
NOMBRE DEL INDICADOR	Porcentaje de eventos, actividades, cursos, talleres y alianzas.					Variable a Medir	Eventos, actividades, cursos, talleres y alianzas realizadas.			
MÉTODO CÁLCULO	(Cantidad de eventos, actividades, cursos, talleres y alianzas realizadas / cantidad de eventos, actividades, cursos, talleres y alianzas planeadas)*100					Tipo de Fórmula	PORCENTAJE			
Datos del indicador	Tipo de Indicador	GESTIÓN		Línea Base		Evaluación < 10 Evaluación >= 10 y < 21 Evaluación >= 21	30.36			
	Dimensión a med	EFICACIA		Parámetros de Evaluación y Resultado Semaforizado						
	Unidad de medid	Eventos, actividades, cursos, talleres y alianzas								
	Frecuencia de medición	TRIMESTRAL								
Datos presupuestales	Presupuesto aprobado			Medios de verificación	Reporte trimestral de actividades realizadas en el periodo					
	Presupuesto modificado									
	Presupuesto pagado									
	Diferencia Real pagado vs. Presupuesto aprobado									
	Diferencia Real pagado vs. Presupuesto modificado			Fuente de Financiamien	Municipal					
FECHA DE EVALUACIÓN	DESCRIPCIÓN DE LAS ACTIVIDADES EN ESTRICTA CORRELACIÓN A LA META Y AL MÉTODO DE CÁLCULO	DATOS INGRESADOS				TIPOS DE FÓRMULAS Y RESULTADOS				
		Numerador	Denominador (Meta)	Denominador (Año anterior Línea base)	Meta Integral para el efecto de evaluación	Índice	Tasa de Variación	Razón ó Promedio	Porcentaje (Cobertura, Focalización)	Porcentaje de avance
29/03/2023	Eventos, actividades, cursos, talleres y alianzas realizadas para las juventudes	85	280					30.36	30.36	
Tipo de Resultado	Detalle de Resultados por Periodo	Denominador (Metas 100%)			Concepto	Delegacione		Población Beneficiaria		
Real por Periodo	Mes 3 Marzo	85				Planeado	Municipio de Querétaro	3545 mujeres y 3405 hombres		
Acumulad	TOTAL	85								
Observaciones						Real	Municipio de	3545 mujeres y 3405 hombres		
						Número de archivos:		1		

GESTIÓN PARA RESULTADOS
MATRIZ DE INDICADORES PARA RESULTADOS 2023
 Ficha Técnica y Evaluación por Indicador
 Coordinación de Gabinete


DEPENDENCIA	SECRETARIA DE DESARROLLO HUMANO Y SOCIAL				ALINEACIÓN AL PMD					
PROGRAMA	Municipio Incluyente	CLAVE PMD COMPLETA			Eje	01.00.00.00				
		01.02.03.01.02			Programa	01.02.00.00				
		Ejercicio	2023		Línea de Acción	01.02.03.00				
		Periodo	202303		Componente	01.02.03.01				
NO. DE PROGRAMA	01020000		Fecha de Evaluación	04/04/2023						
RESUMEN NARRATIVO	ENTREGA DE ESTIMULOS PARA EL FORTALECIMIENTO DE LA PARTICIPACION DE LA JUVENTUD DEL MUNICIPIO.									
META CUANTITATIVA DESCRIPCIÓN	Entregar 105 estímulos				Meta cifras	105				
META CUALITATIVA	Fomentar la participación y el reconocimiento en las y los jóvenes del Municipio				Población Beneficiaria	54 mujeres y 51 hombres				
NOMBRE DEL INDICADOR	Porcentaje de estímulos				Variable a Medir	Estímulos entregados				
MÉTODO CÁLCULO	(Cantidad de estímulos entregados / cantidad de estímulos planeados)*100				Tipo de Fórmula	PORCENTAJE				
Datos del indicador	Tipo de Indicador	GESTIÓN		Línea Base		Evaluación < 10 Evaluación >= 10 y < 21 Evaluación >= 21	95.24			
	Dimensión a med	EFICACIA		Parámetros de Evaluación y Resultado Semaforizado						
	Unidad de medid	Estímulos entregados								
	Frecuencia de medición	TRIMESTRAL								
Datos presupuestales	Presupuesto aprobado			Medios de verificación	Reporte trimestral de actividades realizadas en el periodo					
	Presupuesto modificado									
	Presupuesto pagado									
	Diferencia Real pagado vs. Presupuesto aprobado									
	Diferencia Real pagado vs. Presupuesto modificado			Fuente de Financiamien	Municipal					
FECHA DE EVALUACIÓN	DESCRIPCIÓN DE LAS ACTIVIDADES EN ESTRICTA CORRELACIÓN A LA META Y AL MÉTODO DE CÁLCULO	DATOS INGRESADOS				TIPOS DE FÓRMULAS Y RESULTADOS				
		Numerador	Denominador (Meta)	Denominador (Año anterior Línea base)	Meta Integral para el efecto de evaluación	Índice	Tasa de Variación	Razón ó Promedio	Porcentaje (Cobertura, Focalización)	Porcentaje de avance
04/04/2023	Estímulos Entregados entregando 100 títulos de beca a 100 jóvenes del Municipio de Querétaro	100	105					95.24	95.24	
Tipo de Resultado	Detalle de Resultados por Periodo	Denominador (Metas 100%)			Concepto	Delegacione		Población Beneficiaria		
Real por Periodo	Mes 3 Marzo	100				Planeado	Municipio de Querétaro	54 mujeres y 51 hombres		
Acumulad	TOTAL	100								
Observaciones					Real	Municipio de		54 mujeres y 51 hc		
					Número de archivos:		1			

GESTIÓN PARA RESULTADOS
MATRIZ DE INDICADORES PARA RESULTADOS 2023
 Ficha Técnica y Evaluación por Indicador
 Coordinación de Gabinete


DEPENDENCIA	SECRETARIA DE DESARROLLO HUMANO Y SOCIAL				ALINEACIÓN AL PMD																
PROGRAMA	Municipio Incluyente	CLAVE PMD COMPLETA			<table border="1" style="width: 100%;"> <tr><td>Eje</td><td>01.00.00.00</td></tr> <tr><td>Programa</td><td>01.02.00.00</td></tr> <tr><td>Línea de Acción</td><td>01.02.03.00</td></tr> <tr><td>Componente</td><td>01.02.03.01</td></tr> <tr><td>Actividad</td><td>01.02.03.01.03</td></tr> <tr><td>NUE Componente</td><td>180.0000.00</td></tr> </table>					Eje	01.00.00.00	Programa	01.02.00.00	Línea de Acción	01.02.03.00	Componente	01.02.03.01	Actividad	01.02.03.01.03	NUE Componente	180.0000.00
		Eje	01.00.00.00																		
		Programa	01.02.00.00																		
		Línea de Acción	01.02.03.00																		
Componente	01.02.03.01																				
Actividad	01.02.03.01.03																				
NUE Componente	180.0000.00																				
01.02.03.01.03																					
Ejercicio	2023																				
Periodo	202303																				
NO. DE PROGRAMA	01020000	Fecha de Evaluación	04/04/2023																		
RESUMEN NARRATIVO	VINCULACION CIUDADANA PARA CONOCIMIENTOS DE LAS FUNCIONES MUNICIPALES Y ACERCARLAS A DIFERENTES ESPACIOS CULTURALES, EDUCATIVOS, EMPRESARIALES																				
META CUANTITATIVA DESCRIPCIÓN	Realizar 26 visitas guiadas donde se favorezcan el desarrollo de los ciudadanos							Meta cifras	25												
META CUALITATIVA	Vincular a la ciudadanía a diferentes espacios que favorezcan su desarrollo							Población Beneficiaria	854												
NOMBRE DEL INDICADOR	Porcentaje de avance de visitas guiadas a Ciudadanos realizadas							Variable a Medir	Visitas Guiadas a Ciudadanos realizadas												
MÉTODO CÁLCULO	(Cantidad Visitas guiadas a ciudadanos realizadas / Cantidad de visitas guiadas a ciudadanos planeadas) *100							Tipo de Fórmula	PORCENTAJE												
Datos del indicador	Tipo de Indicador		GESTIÓN		Línea Base		<table border="1" style="width: 100%;"> <tr><td style="background-color: red;">Evaluación < 10</td><td rowspan="3" style="text-align: center; vertical-align: middle;">24</td><td rowspan="3" style="text-align: center; vertical-align: middle;"></td></tr> <tr><td style="background-color: yellow;">Evaluación >= 10 y < 21</td></tr> <tr><td style="background-color: green;">Evaluación >= 21</td></tr> </table>					Evaluación < 10	24		Evaluación >= 10 y < 21	Evaluación >= 21					
	Evaluación < 10	24																			
	Evaluación >= 10 y < 21																				
	Evaluación >= 21																				
Dimensión a med		EFICACIA		Parámetros de Evaluación y Resultado Semaforizado																	
Unidad de medid		Visitas guiadas a ciudadanos																			
Frecuencia de medición		TRIMESTRAL																			
Datos presupuestales	Presupuesto aprobado				Medios de verificación		Reporte trimestral de Visitas al Centro Cívico realizadas														
	Presupuesto modificado																				
	Presupuesto pagado																				
	Diferencia Real pagado vs. Presupuesto aprobado																				
	Diferencia Real pagado vs. Presupuesto modificado				Fuente de Financiamien	Municipal															
FECHA DE EVALUACIÓN	DESCRIPCIÓN DE LAS ACTIVIDADES EN ESTRICTA CORRELACIÓN A LA META Y AL MÉTODO DE CÁLCULO		DATOS INGRESADOS				TIPOS DE FÓRMULAS Y RESULTADOS														
			Numerador	Denominador (Meta)	Denominador (Año anterior Línea base)	Meta Integral para el efecto de evaluación	Índice	Tasa de Variación	Razón ó Promedio	Porcentaje (Cobertura, Focalización)	Porcentaje de avance										
04/04/2023	Visitas guiadas a ciudadanos realizadas		6	25				24	24												
Tipo de Resultado	Detalle de Resultados por Periodo		Denominador (Metas 100%)				Concepto	Delegacione		Población Beneficiaria											
Real por Periodo	Mes 3 Marzo		6					Planeado	Municipio de Querétaro	854											
Acumulad	TOTAL		6						Real	Municipio de	854										
Observaciones								Número de archivos:		1											

GESTIÓN PARA RESULTADOS
 MATRIZ DE INDICADORES PARA RESULTADOS 2023
 Ficha Técnica y Evaluación por Indicador
 Coordinación de Gabinete


DEPENDENCIA	SECRETARIA DE DESARROLLO HUMANO Y SOCIAL			ALINEACIÓN AL PMD					
PROGRAMA	Municipio Incluyente	CLAVE PMD COMPLETA			Eje	01.00.00.00			
		01.02.04.01			Programa	01.02.00.00			
		Ejercicio	2023		Línea de Acción	01.02.04.00			
		Periodo	202303		Componente	01.02.04.01			
NO. DE PROGRAMA	01020000	Fecha de Evaluación	31/03/2023	Actividad					
				NUE Componente	180.0000.00				
RESUMEN NARRATIVO	Programa Municipal para Prevenir y Eliminar la Discriminación, Ejercido								
META CUANTITATIVA DESCRIPCIÓN	Realizar 4 reportes para dar seguimiento a la implementación el Programa Municipal para Prevenir y Eliminar la Discriminación programados			Meta cifras	4				
META CUALITATIVA	Construir la política pública antidiscriminatoria del Municipio de Querétaro, en beneficios de los grupos en situación de vulnerabilidad.			Población Beneficiaria	25,500 mujeres y 24,500 hombres				
NOMBRE DEL INDICADOR	Porcentaje de avance en la implementación del Programa Municipal para Prevenir y Eliminar la Discriminación.			Variable a Medir	Reportes de avance de la implementación del Programa Municipal				
MÉTODO CÁLCULO	(Cantidad de reportes de avance de la implementación del Programa Municipal para Prevenir y Eliminar la Discriminación realizados / Cantidad de reportes de avance de la implementación del Programa Municipal para Prevenir y Eliminar la Discriminación establecidos)*100			Tipo de Fórmula	PORCENTAJE				
Datos del indicador	Tipo de Indicador	GESTIÓN		Línea Base		<div style="display: flex; align-items: center; justify-content: center;"> <div style="width: 20px; height: 20px; background-color: red; margin-right: 5px;"></div> Evaluación < 10 </div> <div style="width: 20px; height: 20px; background-color: yellow; margin-right: 5px; margin-top: 5px;"></div> Evaluación >= 10 y < 21			

DEPENDENCIA	SECRETARIA DE DESARROLLO HUMANO Y SOCIAL			ALINEACIÓN AL PMD					
PROGRAMA	Municipio Incluyente	CLAVE PMD COMPLETA			Eje	01.00.00.00			
		01.02.04.01.01			Programa	01.02.00.00			
		Ejercicio	2023		Línea de Acción	01.02.04.00			
		Periodo	202303		Componente	01.02.04.01			
NO. DE PROGRAMA	01020000	Fecha de Evaluación	31/03/2023	Actividad	01.02.04.01.01				
				NUE Componente	180.0000.00				
RESUMEN NARRATIVO	EJECUCION DE ACCIONES AFIRMATIVAS A FAVOR DE PERSONAS Y GRUPOS EN SITUACION DE DISCRIMINACION (2.5)								
META CUANTITATIVA DESCRIPCIÓN	Ejecutar, concretar y documentar 3 acciones afirmativas a favor de los grupos en situación de discriminación.			Meta cifras	3				
META CUALITATIVA	Promover la inclusión en el Municipio de Querétaro a través de la eliminación de desventajas sociales creando políticas públicas para la población de las y los ciudadanos de Querétaro.			Población Beneficiaria	800 mujeres y 650 hombres				
NOMBRE DEL INDICADOR	Porcentaje de acciones afirmativas concretadas y documentadas a favor de grupos y personas en situación de discriminación.			Variable a Medir	Acciones afirmativas concretadas y documentadas.				
MÉTODO CÁLCULO	(Cantidad de acciones afirmativas concretadas y documentadas, a favor de grupos y personas en situación de discriminación realizadas / Cantidad de acciones afirmativas concretadas y documentadas, a favor de grupos y personas en situación de discriminación planeadas) * 100			Tipo de Fórmula	PORCENTAJE				
Datos del indicador	Tipo de Indicador	GESTIÓN		Línea Base		 Evaluación < 10 Evaluación >= 10 y < 21 Evaluación >= 21			
	Dimensión a med	EFICACIA		Parámetros de Evaluación y Resultado Semaforizado					
	Unidad de medid	Acciones afirmativas a favor de grupos y personas en situación de discriminación							
	Frecuencia de medición	TRIMESTRAL							
Datos presupuestales	Presupuesto aprobado			Medios de verificación		Reporte trimestral del avance de acciones afirmativas realizadas y documentadas a favor de grupos y personas en situación de discriminación.			
	Presupuesto modificado								
	Presupuesto pagado								
	Diferencia Real pagado vs. Presupuesto aprobado								
	Diferencia Real pagado vs. Presupuesto modificado			Fuente de Financiamien					Municipal
FECHA DE EVALUACIÓN	DESCRIPCIÓN DE LAS ACTIVIDADES EN ESTRICTA CORRELACIÓN A LA META Y AL MÉTODO DE CÁLCULO	DATOS INGRESADOS				TIPOS DE FÓRMULAS Y RESULTADOS			
		Numerador	Denominador (Meta)	Denominador (Año anterior Línea base)	Meta Integral para el efecto de evaluación	Índice	Tasa de Variación	Razón ó Promedio	Porcentaje (Cobertura, Focalización)
31/03/2023	Ejecución del programa de integración para personas en situación de movilidad	1	3					33.33	33.33
Tipo de Resultado	Detalle de Resultados por Periodo	Denominador (Metas 100%)			Concepto	Delegacione		Población Beneficiaria	
Real por Periodo	Mes 3 Marzo	1				Planeado	Municipio de Querétaro	800 mujeres y 650 hombres	
Acumulad	TOTAL	1							
Observaciones					Real	Municipio de	800 mujeres y 650		
					Número de archivos:		1		


GESTIÓN PARA RESULTADOS
MATRIZ DE INDICADORES PARA RESULTADOS 2023
 Ficha Técnica y Evaluación por Indicador
 Coordinación de Gabinete

DEPENDENCIA	SECRETARIA DE DESARROLLO HUMANO Y SOCIAL				ALINEACIÓN AL PMD					
PROGRAMA	Municipio Incluyente	CLAVE PMD COMPLETA			Eje	01.00.00.00				
		01.02.04.01.02			Programa	01.02.00.00				
		Ejercicio	2023		Línea de Acción	01.02.04.00				
		Periodo	202303		Componente	01.02.04.01				
NO. DE PROGRAMA	01020000		Fecha de Evaluación	31/03/2023						
RESUMEN NARRATIVO	IMPLEMENTACION DE MEDIDAS DE NIVELACION E INCLUSION PARA CERRAR BRECHAS DE DESIGUALDAD EN LAS PERSONAS QUE VIVEN Y TRANSITAN EN EL MUNICIPIO DE QUERÉTARO									
META CUANTITATIVA DESCRIPCIÓN	Realizar 70 eventos, cursos, talleres, conferencias y gestorías sociales para promover la inclusión y no discriminación en el Municipio de Querétaro.				Meta cifras	70				
META CUALITATIVA	Coadyuvar en la eliminación de obstáculos, mecanismo o desventajas para las personas y poblaciones en contextos de discriminación.				Población Beneficiaria	2000 mujeres y 1800 hombres				
NOMBRE DEL INDICADOR	Porcentaje de eventos, cursos, talleres, conferencias y gestorías sociales realizadas para promover la inclusión y no discriminación. .				Variable a Medir	Eventos, cursos, talleres, conferencias y gestorías sociales par				
MÉTODO CÁLCULO	(Cantidad de eventos, cursos, talleres, conferencias y gestorías sociales para promover la inclusión y no discriminación realizadas / Cantidad de eventos, cursos, talleres, conferencias y gestorías sociales para promover la inclusión y no discriminación planeadas.) * 100				Tipo de Fórmula	PORCENTAJE				
Datos del indicador	Tipo de Indicador	GESTIÓN		Línea Base		Evaluación < 10 Evaluación >= 10 y < 21 Evaluación >= 21	34.29			
	Dimensión a med	EFICACIA		Parámetros de Evaluación y Resultado Semaforizado						
	Unidad de medid	Eventos, cursos, talleres, conferencias y gestorías sociales								
	Frecuencia de medición	TRIMESTRAL								
Datos presupuestales	Presupuesto aprobado			Medios de verificación	Reporte trimestral de eventos, cursos, talleres, conferencias y gestorías sociales realizadas.					
	Presupuesto modificado									
	Presupuesto pagado									
	Diferencia Real pagado vs. Presupuesto aprobado									
	Diferencia Real pagado vs. Presupuesto modificado			Fuente de Financiamien	Municipal					
FECHA DE EVALUACIÓN	DESCRIPCIÓN DE LAS ACTIVIDADES EN ESTRICTA CORRELACIÓN A LA META Y AL MÉTODO DE CÁLCULO	DATOS INGRESADOS				TIPOS DE FÓRMULAS Y RESULTADOS				
		Numerador	Denominador (Meta)	Denominador (Año anterior Línea base)	Meta Integral para el efecto de evaluación	Índice	Tasa de Variación	Razón ó Promedio	Porcentaje (Cobertura, Focalización)	Porcentaje de avance
31/03/2023	Eventos, cursos, talleres, conferencias y gestorías sociales realizadas	24	70					34.29	34.29	
Tipo de Resultado	Detalle de Resultados por Periodo	Denominador (Metas 100%)			Concepto	Delegacione		Población Beneficiaria		
Real por Periodo	Mes 3 Marzo	24				Planeado	Municipio de Querétaro	2000 mujeres y 1800 hombres		
Acumulad	TOTAL	24								
Observaciones					Real	Municipio de	2000 mujeres y 18			
					Número de archivos:		1			


GESTIÓN PARA RESULTADOS
MATRIZ DE INDICADORES PARA RESULTADOS 2023
 Ficha Técnica y Evaluación por Indicador
 Coordinación de Gabinete

DEPENDENCIA	SECRETARIA DE LA MUJER			ALINEACIÓN AL PMD						
PROGRAMA	Municipio Incluyente	CLAVE PMD COMPLETA			Eje	01.00.00.00				
		01.02.04.02			Programa	01.02.00.00				
		Ejercicio	2023		Línea de Acción	01.02.04.00				
		Periodo	202303		Componente	01.02.04.02				
NO. DE PROGRAMA	01020000		Fecha de Evaluación	04/04/2023						
RESUMEN NARRATIVO	Implementación de Acciones y mecanismos con perspectiva de género.									
META CUANTITATIVA DESCRIPCIÓN	Desarrollar e implementar 42 acciones y mecanismos con perspectiva de género en la Universidad de las Mujeres			Meta cifras	42					
META CUALITATIVA	Fortalecer a las mujeres del Municipio de Querétaro para que por medio de la capacitación y la formación tengan más oportunidades de desarrollo y superación personal que les permita integrarse y contribuir al desarrollo de la ciudad y sociedad en condiciones de igualdad			Población Beneficiaria	2,200 mujeres					
NOMBRE DEL INDICADOR	Porcentaje de acciones y mecanismos con perspectiva de género implementadas en el Municipio de Querétaro			Variable a Medir	Acciones y mecanismos ejecutados con Perspe					
MÉTODO CÁLCULO	(Cantidad de acciones y mecanismos con perspectiva de género implementadas en mujeres y hombres en el municipio de Querétaro / cantidad de acciones y mecanismos con perspectiva de género planificadas entre mujeres y hombres en el municipio de Querétaro)*100			Tipo de Fórmula	PORCENTAJE					
Datos del indicador	Tipo de Indicador	GESTIÓN		Línea Base		Evaluación < 10	59.52			
	Dimensión a med	EFICACIA		Parámetros de Evaluación y Resultado Semaforizado						
	Unidad de medid	Acciones y mecanismos con Perspectiva de Género								
	Frecuencia de medición	TRIMESTRAL								
Datos presupuestales	Presupuesto aprobado	\$0.00		Medios de verificación	Reporte y memoria fotográfica trimestral de acciones ejecutadas con Perspectiva de Género en mujeres y hombres del Municipio de Querétaro					
	Presupuesto modificado	-\$254,450.22								
	Presupuesto pagado	\$1,946,746.72								
	Diferencia Real pagado vs. Presupuesto aprobado	-\$1,946,746.72	0%							
	Diferencia Real pagado vs. Presupuesto modificado	-\$2,201,196.94	-13.07%		Fuente de Financiamien	Municipal				
FECHA DE EVALUACIÓN	DESCRIPCIÓN DE LAS ACTIVIDADES EN ESTRICTA CORRELACIÓN A LA META Y AL MÉTODO DE CÁLCULO	DATOS INGRESADOS				TIPOS DE FÓRMULAS Y RESULTADOS				
		Numerador	Denominador (Meta)	Denominador anterior (Línea base)	Meta Integral para el efecto de evaluación	Índice	Tasa de Variación	Razón ó Promedio	Porcentaje (Cobertura, Focalización)	Porcentaje de avance
04/04/2023	Se llevaron a cabo 25 acciones durante este periodo: 1 Convocatoria de Inscripción 1 Convocatoria de Ludoteca 14 Talleres de Formación Integral 9 Convocatorias de Empleo	25	42					59.52	59.52	
Tipo de Resultado	Detalle de Resultados por Periodo	Denominador (Metas 100%)			Concepto	Delegacione		Población Beneficiaria		
Real por Periodo	Mes 3 Marzo	25				Planeado	Municipio de Querétaro	2,200 mujeres		
Acumulad	TOTAL	25						1601		
Observaciones					Real	Municipio de	1601			
					Número de archivos:		2			


GESTIÓN PARA RESULTADOS
MATRIZ DE INDICADORES PARA RESULTADOS 2023
 Ficha Técnica y Evaluación por Indicador
 Coordinación de Gabinete

DEPENDENCIA	SECRETARIA DE LA MUJER			ALINEACIÓN AL PMD						
PROGRAMA	Municipio Incluyente	CLAVE PMD COMPLETA			Eje	01.00.00.00				
		01.02.04.02.02			Programa	01.02.00.00				
		Ejercicio	2023		Línea de Acción	01.02.04.00				
		Periodo	202303		Componente	01.02.04.02				
NO. DE PROGRAMA	01020000	Fecha de Evaluación	04/04/2023	Actividad	01.02.04.02.02					
				NUE Componente	320.0000.00					
RESUMEN NARRATIVO	INSCRIPCIONES A LA UNIVERSIDAD DE LA MUJER REALIZADAS (2.1)									
META CUANTITATIVA DESCRIPCIÓN	Inscribir a 2,200 mujeres en la Universidad de la Mujer			Meta cifras	2200					
META CUALITATIVA	Reducir la brecha de desigualdad en educación en las mujeres del Municipio de Querétaro a través del fortalecimiento escolar buscando propiciar un desarrollo integral social, familiar y profesional			Población Beneficiaria	2,200 mujeres					
NOMBRE DEL INDICADOR	Porcentaje de Inscripciones realizadas en la Universidad de la Mujer			Variable a Medir	Inscripciones en la Universidad de la Mujer, realizadas.					
MÉTODO CÁLCULO	(Cantidad de inscripciones en la Universidad de la Mujer realizadas / Cantidad de mujeres previstas para la inscripción en la Universidad de la Mujer programadas)*100			Tipo de Fórmula	PORCENTAJE					
Datos del indicador	Tipo de Indicador	GESTIÓN		Linea Base	Evaluación < 10 Evaluación >= 10 y < 21 Evaluación >= 21	72.77				
	Dimensión a med	EFICIENCIA		Parámetros de Evaluación y Resultado Semaforzado						
	Unidad de medid	Inscripciones realizadas en la Universidad de la Mujer								
	Frecuencia de medición	TRIMESTRAL								
Datos presupuestales	Presupuesto aprobado			Medios de verificación	Reporte trimestral del número total de mujeres inscritas en la Universidad de la Mujer					
	Presupuesto modificado									
	Presupuesto pagado									
	Diferencia Real pagado vs. Presupuesto aprobado									
	Diferencia Real pagado vs. Presupuesto modificado			Fuente de Financiamien	Municipal					
FECHA DE EVALUACIÓN	DESCRIPCIÓN DE LAS ACTIVIDADES EN ESTRICTA CORRELACIÓN A LA META Y AL MÉTODO DE CÁLCULO	DATOS INGRESADOS				TIPOS DE FÓRMULAS Y RESULTADOS				
		Numerador	Denominador (Meta)	Denominador (Año anterior Linea base)	Meta Integral para el efecto de evaluación	Índice	Tasa de Variación	Razón ó Promedio	Porcentaje (Cobertura, Focalización)	Porcentaje de avance
04/04/2023	1601 alumnas inscritas con matrícula vigente al iniciar el trimestre	1601	2200						72.77	72.77
Tipo de Resultado	Detalle de Resultados por Periodo	Denominador (Metas 100%)			Concepto	Delegacione		Población Beneficiaria		
Real por Periodo	Mes 3 Marzo	1601				Planeado	Municipio de Querétaro	2,200 mujeres		
Acumulad	TOTAL	1601								
Observaciones						Real	Municipio de	1601		
						Número de archivos:		2		


GESTIÓN PARA RESULTADOS
MATRIZ DE INDICADORES PARA RESULTADOS 2023
 Ficha Técnica y Evaluación por Indicador
 Coordinación de Gabinete

DEPENDENCIA	SECRETARIA DE LA MUJER			ALINEACIÓN AL PMD						
PROGRAMA	Municipio Incluyente	CLAVE PMD COMPLETA			Eje	01.00.00.00				
		01.02.04.02.05			Programa	01.02.00.00				
		Ejercicio	2023		Línea de Acción	01.02.04.00				
		Periodo	202303		Componente	01.02.04.02				
NO. DE PROGRAMA	01020000	Fecha de Evaluación	04/04/2023	Actividad	01.02.04.02.05					
				NUE Componente	320.0000.00					
RESUMEN NARRATIVO	IMPARTICION DE TALLERES DE SENSIBILIZACION PARA LAS MUJERES PARTICIPANTES DEL PROGRAMA (2.2)									
META CUANTITATIVA DESCRIPCIÓN	Impartir 10 talleres de sensibilización del Programa "Con Ellas" en el Municipio de Querétaro			Meta cifras	10					
META CUALITATIVA	Brindar herramientas a las mujeres beneficiarias del Programa en materia de género, Derechos Humanos y socioemocionales			Población Beneficiaria	3,000 mujeres					
NOMBRE DEL INDICADOR	Porcentaje de talleres de sensibilización impartidos en el Programa "Con Ellas"			Variable a Medir	Talleres de Sensibilización del Programa "ConEllas"im					
MÉTODO CÁLCULO	(Número de talleres de sensibilización para su impartición en el Programa "Con Ellas" realizados / Cantidad de talleres de sensibilización impartidos programados)* 100			Tipo de Fórmula	PORCENTAJE					
Datos del indicador	Tipo de Indicador	GESTIÓN		Línea Base		Evaluación < 10 Evaluación >= 10 y < 21 Evaluación >= 21	20			
	Dimensión a med	EFICIENCIA		Parámetros de Evaluación y Resultado Semaforizado						
	Unidad de medid	Talleres de sensibilización del Programa "Con Ellas"								
	Frecuencia de medición	TRIMESTRAL								
Datos presupuestales	Presupuesto aprobado			Medios de verificación		Reporte trimestral de talleres de sensibilización del Programa "Con Ellas"				
	Presupuesto modificado									
	Presupuesto pagado									
	Diferencia Real pagado vs. Presupuesto aprobado									
	Diferencia Real pagado vs. Presupuesto modificado			Fuente de Financiamien					Municipal	
FECHA DE EVALUACIÓN	DESCRIPCIÓN DE LAS ACTIVIDADES EN ESTRICTA CORRELACIÓN A LA META Y AL MÉTODO DE CÁLCULO	DATOS INGRESADOS				TIPOS DE FÓRMULAS Y RESULTADOS				
		Numerador	Denominador (Meta)	Denominador (Año anterior Línea base)	Meta Integral para el efecto de evaluación	Índice	Tasa de Variación	Razón ó Promedio	Porcentaje (Cobertura, Focalización)	Porcentaje de avance
04/04/2023	Durante el periodo comprendido se impartieron 2 talleres de sensibilización del programa "Con Ellas": El Propeoedúutico y el taller de Tecnologías de la Información	2	10					20	20	
Tipo de Resultado	Detalle de Resultados por Periodo	Denominador (Metas 100%)			Concepto	Delegacione		Población Beneficiaria		
Real por Periodo	Mes 3 Marzo	2				Planeado	Municipio de Querétaro	3,000 mujeres		
Acumulad	TOTAL	2								
Observaciones					Real	Municipio de	1984			
					Número de archivos:		2			


GESTIÓN PARA RESULTADOS
MATRIZ DE INDICADORES PARA RESULTADOS 2023
 Ficha Técnica y Evaluación por Indicador
 Coordinación de Gabinete

DEPENDENCIA	SECRETARIA DE LA MUJER			ALINEACIÓN AL PMD						
PROGRAMA	Municipio Incluyente	CLAVE PMD COMPLETA			Eje	01.00.00.00				
		01.02.04.02.08			Programa	01.02.00.00				
		Ejercicio	2023		Línea de Acción	01.02.04.00				
		Periodo	202303		Componente	01.02.04.02				
NO. DE PROGRAMA	01020000		Fecha de Evaluación	04/04/2023						
RESUMEN NARRATIVO	ENTREGAR ESTIMULOS A LAS MUJERES INSCRITAS EN LA UNIVERSIDAD (6.2)									
META CUANTITATIVA DESCRIPCIÓN	Entregar estímulos al 100% de las mujeres que lo soliciten, a partir del resultado obtenido en su estudio socioeconómico			Meta cifras	100%					
META CUALITATIVA	Proporcionar nuevas oportunidades para acceder a la Educación Superior a las mujeres que, por diferentes motivos, no han tenido oportunidad de hacerlo brindándoles las facilidades y flexibilidad para lograrlo.			Población Beneficiaria	2,200 mujeres					
NOMBRE DEL INDICADOR	Porcentaje de estímulos entregados a mujeres			Variable a Medir	Solicitudes de estímulos a las mujeres, entregados u					
MÉTODO CÁLCULO	(Cantidad de solicitudes de estímulos otorgados / cantidad de solicitudes de estímulos recibidas)*100			Tipo de Fórmula	PORCENTAJE					
Datos del indicador	Tipo de Indicador	GESTIÓN		Línea Base		Evaluación < 10 Evaluación >= 10 y < 21 Evaluación >= 21	95.82			
	Dimensión a med	EFICACIA		Parámetros de Evaluación y Resultado Semaforizado						
	Unidad de medid	Solicitudes de estímulos								
	Frecuencia de medición	TRIMESTRAL								
Datos presupuestales	Presupuesto aprobado			Medios de verificación	Reporte trimestral de solicitudes recibidas y solicitudes atendidas con porcentaje de beca asignado					
	Presupuesto modificado									
	Presupuesto pagado									
	Diferencia Real pagado vs. Presupuesto aprobado									
	Diferencia Real pagado vs. Presupuesto modificado			Fuente de Financiamien	Municipal					
FECHA DE EVALUACIÓN	DESCRIPCIÓN DE LAS ACTIVIDADES EN ESTRICTA CORRELACIÓN A LA META Y AL MÉTODO DE CÁLCULO	DATOS INGRESADOS				TIPOS DE FÓRMULAS Y RESULTADOS				
		Numerador	Denominador (Meta)	Denominador anterior (Línea base)	Meta Integral para el efecto de evaluación	Índice	Tasa de Variación	Razón ó Promedio	Porcentaje (Cobertura, Focalización)	Porcentaje de avance
04/04/2023	Durante la convocatoria para la asignación de apoyos económicos se recibieron 1436 solicitudes de las cuales 1376 alumnas completaron el estudio socioeconómico correspondiente obteniendo el apoyo para el pago mensual de su colegiatura	1376	1436					95.82	95.82	
Tipo de Resultado	Detalle de Resultados por Periodo	Denominador (Metas 100%)			Concepto	Delegacione		Población Beneficiaria		
Real por Periodo	Mes 3 Marzo	1376	1436		Planeado	Municipio de Querétaro		2,200 mujeres		
Acumulad	TOTAL	1376	1436							
Observaciones					Real	Municipio de		1376		
					Número de archivos:		2			


GESTIÓN PARA RESULTADOS
MATRIZ DE INDICADORES PARA RESULTADOS 2023
 Ficha Técnica y Evaluación por Indicador
 Coordinación de Gabinete

DEPENDENCIA	SECRETARIA DE LA MUJER			ALINEACIÓN AL PMD						
PROGRAMA	Municipio Incluyente	CLAVE PMD COMPLETA			Eje	01.00.00.00				
		01.02.04.02.09			Programa	01.02.00.00				
		Ejercicio	2023		Línea de Acción	01.02.04.00				
		Periodo	202303		Componente	01.02.04.02				
NO. DE PROGRAMA	01020000		Fecha de Evaluación	04/04/2023						
RESUMEN NARRATIVO	IMPLEMENTACION DE ACTIVIDADES EXTRACURRICULARES PARA LA FORMACION INTEGRAL (2.1)									
META CUANTITATIVA DESCRIPCIÓN	Realizar 24 talleres de formación integral				Meta cifras	24				
META CUALITATIVA	Brindar talleres de formación integral para las mujeres como una herramienta para el desarrollo emocional, físico y mental.				Población Beneficiaria	1,200 mujeres				
NOMBRE DEL INDICADOR	Porcentaje de talleres de formación integral realizados				Variable a Medir	Actividades extracurriculares para la formación integral, r				
MÉTODO CÁLCULO	(Cantidad de talleres de formación integral impartidos/ cantidad de talleres de formación integral programados)*100				Tipo de Fórmula	PORCENTAJE				
Datos del indicador	Tipo de Indicador	GESTIÓN		Línea Base		Evaluación < 10 Evaluación >= 10 y < 21 Evaluación >= 21	58.33			
	Dimensión a med	EFICIENCIA		Parámetros de Evaluación y Resultado Semaforizado						
	Unidad de medid	Talleres de formación integral								
	Frecuencia de medición	TRIMESTRAL								
Datos presupuestales	Presupuesto aprobado			Medios de verificación		Reporte trimestral de los talleres de formación integral				
	Presupuesto modificado									
	Presupuesto pagado									
	Diferencia Real pagado vs. Presupuesto aprobado									
	Diferencia Real pagado vs. Presupuesto modificado			Fuente de Financiamien						Municipal
FECHA DE EVALUACIÓN	DESCRIPCIÓN DE LAS ACTIVIDADES EN ESTRICTA CORRELACIÓN A LA META Y AL MÉTODO DE CÁLCULO	DATOS INGRESADOS				TIPOS DE FÓRMULAS Y RESULTADOS				
		Numerador	Denominador (Meta)	Denominador (Año anterior Línea base)	Meta Integral para el efecto de evaluación	Índice	Tasa de Variación	Razón ó Promedio	Porcentaje (Cobertura, Focalización)	Porcentaje de avance
04/04/2023	Se brindaron durante el primer trimestre 14 talleres de formación integral, obteniendo una asistencia de 366 alumnas beneficiando con estos a 218 alumnas de la Universidad	14	24					58.33	58.33	
Tipo de Resultado	Detalle de Resultados por Periodo	Denominador (Metas 100%)			Concepto	Delegacione		Población Beneficiaria		
Real por Periodo	Mes 3 Marzo	14				Planeado	Municipio de Querétaro	1,200 mujeres		
Acumulad	TOTAL	14								
Observaciones					Real	Municipio de	218			
					Número de archivos:		2			


GESTIÓN PARA RESULTADOS
MATRIZ DE INDICADORES PARA RESULTADOS 2023
 Ficha Técnica y Evaluación por Indicador
 Coordinación de Gabinete

DEPENDENCIA	SECRETARIA DE LA MUJER			ALINEACIÓN AL PMD						
PROGRAMA	Municipio Incluyente	CLAVE PMD COMPLETA			Eje	01.00.00.00				
		01.02.04.02.10			Programa	01.02.00.00				
		Ejercicio	2023		Línea de Acción	01.02.04.00				
		Periodo	202303		Componente	01.02.04.02				
NO. DE PROGRAMA	01020000		Fecha de Evaluación	04/04/2023						
RESUMEN NARRATIVO	ATENCIÓN A BENEFICIARIAS DURANTE LAS FASES DEL PROGRAMA "CON ELLAS" (2.2)									
META CUANTITATIVA DESCRIPCIÓN	Realizar 66 círculos de escucha durante las fases del Programa "Con Ellas"				Meta cifras	66				
META CUALITATIVA	Brindar atención psicológica a las mujeres del programa mediante los círculos de escucha como una medida de contención y acompañamiento emocional				Población Beneficiaria	3,000 mujeres				
NOMBRE DEL INDICADOR	Porcentaje de círculos de escucha realizados en el Programa "Con Ellas"				Variable a Medir	Círculos de escucha de Atención a beneficiarias del Programa				
MÉTODO CÁLCULO	(Cantidad total de círculos de escucha realizados / cantidad de círculos de escucha programadas)*100				Tipo de Fórmula	PORCENTAJE				
Datos del indicador	Tipo de Indicador	GESTIÓN		Línea Base		Evaluación < 10 Evaluación >= 10 y < 21 Evaluación >= 21	9.09			
	Dimensión a med	EFICIENCIA		Parámetros de Evaluación y Resultado Semaforizado						
	Unidad de medid	Círculos de escucha								
	Frecuencia de medición	TRIMESTRAL								
Datos presupuestales	Presupuesto aprobado			Medios de verificación		Reporte trimestral de los círculos de escucha				
	Presupuesto modificado									
	Presupuesto pagado									
	Diferencia Real pagado vs. Presupuesto aprobado									
	Diferencia Real pagado vs. Presupuesto modificado			Fuente de Financiamien						Municipal
FECHA DE EVALUACIÓN	DESCRIPCIÓN DE LAS ACTIVIDADES EN ESTRICTA CORRELACIÓN A LA META Y AL MÉTODO DE CÁLCULO	DATOS INGRESADOS				TIPOS DE FÓRMULAS Y RESULTADOS				
		Numerador	Denominador (Meta)	Denominador (Año anterior Línea base)	Meta Integral para el efecto de evaluación	Índice	Tasa de Variación	Razón ó Promedio	Porcentaje (Cobertura, Focalización)	Porcentaje de avance
04/04/2023	Durante el periodo comprendido se impartieron 6 círculos de escucha para beneficiarias del programa "Con ellas" uno por cada Delegación dirigido a 1984 mujeres	6	66					9.09	9.09	
Tipo de Resultado	Detalle de Resultados por Periodo	Denominador (Metas 100%)			Concepto	Delegacione		Población Beneficiaria		
Real por Periodo	Mes 3 Marzo	6				Planeado	Municipio de Querétaro	3,000 mujeres		
Acumulad	TOTAL	6								
Observaciones					Real	Municipio de	1984			
					Número de archivos:		2			


GESTIÓN PARA RESULTADOS
MATRIZ DE INDICADORES PARA RESULTADOS 2023
 Ficha Técnica y Evaluación por Indicador
 Coordinación de Gabinete


DEPENDENCIA	SECRETARIA DE LA MUJER			ALINEACIÓN AL PMD						
PROGRAMA	Municipio Incluyente	CLAVE PMD COMPLETA			Eje	01.00.00.00				
		01.02.04.02.11			Programa	01.02.00.00				
		Ejercicio	2023		Línea de Acción	01.02.04.00				
		Periodo	202303		Componente	01.02.04.02				
NO. DE PROGRAMA	01020000		Fecha de Evaluación	04/04/2023						
RESUMEN NARRATIVO	IMPLEMENTACION DE CAPACITACIONES EN TEMAS DE EMPLEO Y AUTOEMPLEO PARA LAS MUJERES QUE PARTICIPAN EN EL PROGRAMA (2.2)									
META CUANTITATIVA DESCRIPCIÓN	Impartir 14 talleres y capacitaciones virtuales y presenciales				Meta cifras	14				
META CUALITATIVA	Brindar talleres y capacitaciones, con las cuales se desarrollaran herramientas y competencias que contribuyan al empoderamiento económico de las mujeres.				Población Beneficiaria	3,000 mujeres				
NOMBRE DEL INDICADOR	Porcentaje de talleres y Capacitaciones en Materia de Fortalecimiento al Empoderamiento de la Mujer impartidos				Variable a Medir	Talleres y Capacitaciones en Materia de Fortalecimiento				
MÉTODO CÁLCULO	(Talleres y Capacitaciones en Materia de Fortalecimiento al Empoderamiento de la Mujer impartidas / Talleres y Capacitaciones en Materia de Fortalecimiento al Empoderamiento de la Mujer programadas)*100				Tipo de Fórmula	PORCENTAJE				
Datos del indicador	Tipo de Indicador	GESTIÓN		Línea Base		Evaluación < 10 Evaluación >= 10 y < 21 Evaluación >= 21	0			
	Dimensión a med	EFICACIA		Parámetros de Evaluación y Resultado Semaforizado						
	Unidad de medid	Talleres y capacitaciones en Materia de Fortalecimiento al Empoderamiento de la Mu								
	Frecuencia de medición	TRIMESTRAL								
Datos presupuestales	Presupuesto aprobado			Medios de verificación	Reporte trimestral de Talleres y capacitaciones en Materia de Fortalecimiento al Empoderamiento de la Mujer realizadas					
	Presupuesto modificado									
	Presupuesto pagado									
	Diferencia Real pagado vs. Presupuesto aprobado									
	Diferencia Real pagado vs. Presupuesto modificado			Fuente de Financiamien	Municipal					
FECHA DE EVALUACIÓN	DESCRIPCIÓN DE LAS ACTIVIDADES EN ESTRICTA CORRELACIÓN A LA META Y AL MÉTODO DE CÁLCULO	DATOS INGRESADOS				TIPOS DE FÓRMULAS Y RESULTADOS				
		Numerador	Denominador (Meta)	Denominador (Año anterior Línea base)	Meta Integral para el efecto de evaluación	Índice	Tasa de Variación	Razón ó Promedio	Porcentaje (Cobertura, Focalización)	Porcentaje de avance
04/04/2023	Durante este trimestre ni se realizaron talleres y capacitaciones en materia de fortalecimiento al empoderamiento de las mujeres debido a que es una fase del programa que aun no inicia	0	14					0	0	
Tipo de Resultado	Detalle de Resultados por Periodo	Denominador (Metas 100%)			Concepto	Delegacione		Población Beneficiaria		
Real por Periodo	Mes 3 Marzo	0				Planeado	Municipio de Querétaro	3,000 mujeres		
Acumulad	TOTAL	0								
Observaciones					Real	Municipio de	0			
					Número de archivos:		1			


GESTIÓN PARA RESULTADOS
 MATRIZ DE INDICADORES PARA RESULTADOS 2023
 Ficha Técnica y Evaluación por Indicador
 Coordinación de Gabinete

DEPENDENCIA	SECRETARIA DE LA MUJER			ALINEACIÓN AL PMD					
PROGRAMA	Municipio Incluyente	CLAVE PMD COMPLETA			Eje	01.00.00.00			
		01.02.04.02.12			Programa	01.02.00.00			
		Ejercicio	2023		Línea de Acción	01.02.04.00			
		Periodo	202303		Componente	01.02.04.02			
NO. DE PROGRAMA	01020000	Fecha de Evaluación	04/04/2023	Actividad	01.02.04.02.12				
				NUE Componente	320.0000.00				
RESUMEN NARRATIVO	DESARROLLAR TALLERES Y ASESORIAS PARA EL FORTALECIMIENTO DE HABITOS SALUDABLES (2.2)								
META CUANTITATIVA DESCRIPCIÓN	Impartir 100 asesorías y 10 talleres			Meta cifras	110				
META CUALITATIVA	Brindar asesorías y talleres en materia de nutrición para fomentar hábitos alimenticios saludables y prevenir enfermedades			Población Beneficiaria	3,000 mujeres				
NOMBRE DEL INDICADOR	Porcentajes de asesorías y talleres en materia de nutrición			Variable a Medir	Talleres y asesorías para el fortalecimiento de hábito				
MÉTODO CÁLCULO	(Talleres y asesorías para el fortalecimiento de hábito saludables impartidas/ Talleres y asesorías para el fortalecimiento de hábito saludables programadas)*100			Tipo de Fórmula	PORCENTAJE				
Datos del indicador	Tipo de Indicador	GESTIÓN		Línea Base		Evaluación < 10 Evaluación >= 10 y < 21 Evaluación >= 21	0		
	Dimensión a med	EFICACIA		Parámetros de Evaluación y Resultado Semaforizado					
	Unidad de medid	Talleres y asesorías en materia de nutrición							
	Frecuencia de medición	TRIMESTRAL							
Datos presupuestales	Presupuesto aprobado			Medios de verificación		Reporte trimestral de Talleres y asesorías para el fortalecimiento de hábito saludables realizadas			
	Presupuesto modificado								
	Presupuesto pagado								
	Diferencia Real pagado vs. Presupuesto aprobado								
	Diferencia Real pagado vs. Presupuesto modificado			Fuente de Financiamien	Municipal				
FECHA DE EVALUACIÓN	DESCRIPCIÓN DE LAS ACTIVIDADES EN ESTRICTA CORRELACIÓN A LA META Y AL MÉTODO DE CÁLCULO	DATOS INGRESADOS				TIPOS DE FÓRMULAS Y RESULTADOS			
		Numerador	Denominador (Meta)	Denominador (Año anterior Línea base)	Meta Integral para el efecto de evaluación	Índice	Tasa de Variación	Razón ó Promedio	Porcentaje (Cobertura, Focalización)
04/04/2023	Durante este trimestre no se realizaron talleres y asesorías para el fortalecimiento de hábitos saludables para las mujeres debido a que es una fase del programa que aun no inicia	0	110				0	0	
Tipo de Resultado	Detalle de Resultados por Periodo	Denominador (Metas 100%)			Concepto	Delegacione		Población Beneficiaria	
Real por Periodo	Mes 3 Marzo	0				Planeado	Municipio de Querétaro		3,000 mujeres
Acumulad	TOTAL	0							
Observaciones					Real	Municipio de		0	
					Número de archivos:		1		


GESTIÓN PARA RESULTADOS
 MATRIZ DE INDICADORES PARA RESULTADOS 2023
 Ficha Técnica y Evaluación por Indicador
 Coordinación de Gabinete

DEPENDENCIA	SECRETARIA DE LA MUJER			ALINEACIÓN AL PMD						
PROGRAMA	Municipio Incluyente	CLAVE PMD COMPLETA			Eje	01.00.00.00				
		01.02.05.01			Programa	01.02.00.00				
		Ejercicio	2023		Línea de Acción	01.02.05.00				
		Periodo	202303		Componente	01.02.05.01				
NO. DE PROGRAMA	01020000		Fecha de Evaluación	04/04/2023						
RESUMEN NARRATIVO	Igualdad Sustantiva Entre Mujeres y Hombres, Ejercida									
META CUANTITATIVA DESCRIPCIÓN	Dar cumplimiento a 24 líneas de acción programa para la igualdad sustantiva entre mujeres y hombres y al Programa para prevenir, atender, sancionar y erradicar la Violencia, de las líneas de acción del Instituto Municipal de las Mujeres				Meta cifras	24				
META CUALITATIVA	Ejercer una igualdad sustantiva entre mujeres y hombres, así como prevenir y atender situaciones de violencia a partir del cumplimiento programa para la igualdad sustantiva entre mujeres y hombres y al Programa para prevenir, atender, sancionar y erradicar la Violencia				Población Beneficiaria	11,200 mujeres y 3,200 hombres				
NOMBRE DEL INDICADOR	Porcentaje del cumplimiento de las líneas de acción establecidas en el programa para la igualdad sustantiva entre mujeres y hombres y al Programa para prevenir, atender, sancionar y erradicar la Violencia				Variable a Medir	Líneas de acción con reporte elaborado, atendidas.				
MÉTODO CÁLCULO	(Cantidad de líneas de acción del programa para la igualdad sustantiva entre mujeres y hombres y el programa para prevenir, atender, sancionar y erradicar la violencia contra las mujeres, atendidas / la cantidad de líneas de acción del programa para la igualdad sustantiva entre mujeres y hombres				Tipo de Fórmula	PORCENTAJE				
Datos del indicador	Tipo de Indicador	GESTIÓN		Línea Base		Evaluación < 10 Evaluación >= 10 y < 21 Evaluación >= 21	62.5			
	Dimensión a med	EFICACIA		Parámetros de Evaluación y Resultado Semaforizado						
	Unidad de medid	Líneas de acción								
	Frecuencia de medición	TRIMESTRAL								
Datos presupuestales	Presupuesto aprobado	\$0.00		Medios de verificación	Reporte trimestral del avance por línea de acción establecidas en el programa para la igualdad sustantiva entre mujeres y hombres y al Programa para prevenir, atender, sancionar y erradicar la Violencia					
	Presupuesto modificado	-\$65,544.53								
	Presupuesto pagado	\$492,735.94								
	Diferencia Real pagado vs. Presupuesto aprobado	-\$492,735.94	0%							
	Diferencia Real pagado vs. Presupuesto modificado	-\$558,280.47	-13.3%		Fuente de Financiamien	Municipal				
FECHA DE EVALUACIÓN	DESCRIPCIÓN DE LAS ACTIVIDADES EN ESTRICTA CORRELACIÓN A LA META Y AL MÉTODO DE CÁLCULO	DATOS INGRESADOS				TIPOS DE FÓRMULAS Y RESULTADOS				
		Numerador	Denominador (Meta)	Denominador (Año anterior Línea base)	Meta Integral para el efecto de evaluación	Índice	Tasa de Variación	Razón ó Promedio	Porcentaje (Cobertura, Focalización)	Porcentaje de avance
04/04/2023	Se inicio el trabajo con 15 de las 24 líneas de acción meta.	15	24					62.5	62.5	
Tipo de Resultado	Detalle de Resultados por Periodo	Denominador (Metas 100%)			Concepto	Delegacione		Población Beneficiaria		
Real por Periodo	Mes 3 Marzo	15			Planeado	Municipio de Querétaro		11,200 mujeres y 3,200 hombres		
Acumulad	TOTAL	15								
Observaciones					Real	Municipio de		3350 Mujeres y 20		
					Número de archivos:		2			


DEPENDENCIA	SECRETARIA DE LA MUJER			ALINEACIÓN AL PMD						
PROGRAMA	Municipio Incluyente	CLAVE PMD COMPLETA			Eje	01.00.00.00				
		01.02.05.01.02			Programa	01.02.00.00				
		Ejercicio	2023		Línea de Acción	01.02.05.00				
		Periodo	202303		Componente	01.02.05.01				
NO. DE PROGRAMA	01020000		Fecha de Evaluación	04/04/2023						
RESUMEN NARRATIVO	SEGUIMIENTO AL PROGRAMA PARA LA IGUALDAD SUSTANTIVA ENTRE MUJERES Y HOMBRES Y AL PROGRAMA PARA PREVENIR, ATENDER, SANCIONAR Y ERRADICAR LA VIOLENCIA									
META CUANTITATIVA DESCRIPCIÓN	Atender el 100% de las solicitudes de los servicios en materia de prevención de la salud física y emocional de las mujeres, así como las atenciones en materia legal que se requieran y las contenciones a los servidores públicos que atienden mujeres				Meta cifras	100%				
META CUALITATIVA	Fortalecer la cultura de prevención de enfermedades físicas y emocionales en las mujeres, así como promover la asesoría legal a mujeres en situación de víctimas de violencia para disminuir las enfermedades en las mujeres así como apoyar a mujeres en situación de víctimas de violencia con a				Población Beneficiaria	550 mujeres				
NOMBRE DEL INDICADOR	Porcentaje de atenciones médicas legales y/o psicológicas, otorgadas a mujeres				Variable a Medir	Solicitudes atendidas y/o relación de las mismas con visto buen				
MÉTODO CÁLCULO	(Cantidad de solicitudes de servicios en materia de prevención de la salud, asesoría legal, atención psicológica y contención emocional atendidas / cantidad de solicitudes de servicios en materia de prevención de la salud, asesoría legal, atención psicológica y contención emocional recibidas)*100				Tipo de Fórmula	PORCENTAJE				
Datos del indicador	Tipo de Indicador	GESTIÓN		Línea Base		Evaluación < 10 Evaluación >= 10 y < 21 Evaluación >= 21	100			
	Dimensión a med	EFICACIA		Parámetros de Evaluación y Resultado Semaforzado						
	Unidad de medid	Solicitudes de servicios en materia de prevención de la salud, asesoría legal, atención								
	Frecuencia de medición	TRIMESTRAL								
Datos presupuestales	Presupuesto aprobado			Medios de verificación	Reporte trimestral de solicitudes atendidas y/o relación de las mismas con visto bueno del médico, asesor legal o instancia que efectuó el servicio.					
	Presupuesto modificado									
	Presupuesto pagado									
	Diferencia Real pagado vs. Presupuesto aprobado									
	Diferencia Real pagado vs. Presupuesto modificado			Fuente de Financiamien	Municipal					
FECHA DE EVALUACIÓN	DESCRIPCIÓN DE LAS ACTIVIDADES EN ESTRICTA CORRELACIÓN A LA META Y AL MÉTODO DE CÁLCULO	DATOS INGRESADOS				TIPOS DE FÓRMULAS Y RESULTADOS				
		Numerador	Denominador (Meta)	Denominador anterior (Línea base)	Meta Integral para el efecto de evaluación	Índice	Tasa de Variación	Razón ó Promedio	Porcentaje (Cobertura, Focalización)	Porcentaje de avance
04/04/2023	Serealizaron 254 atenciones en los módulos de atención psicológica y jurídica en las delegaciones de Epigmenio González, Felipe Carrillo Puertp y Centro Histórico, dando respuesta al 100% de las solicitudes	254	254					100	100	
Tipo de Resultado	Detalle de Resultados por Periodo	Denominador (Metas 100%)			Concepto	Delegacione		Población Beneficiaria		
Real por Periodo	Mes 3 Marzo	254	254		Planeado	Municipio de Querétaro		550 mujeres		
Acumulad	TOTAL	254	254			Real	Municipio de		76	
Observaciones					Número de archivos:		2			

DEPENDENCIA	SECRETARIA DE LA MUJER			ALINEACIÓN AL PMD						
PROGRAMA	Municipio Incluyente	CLAVE PMD COMPLETA			Eje	01.00.00.00				
		01.02.05.01.04			Programa	01.02.00.00				
		Ejercicio	2023		Línea de Acción	01.02.05.00				
		Periodo	202303		Componente	01.02.05.01				
NO. DE PROGRAMA	01020000		Fecha de Evaluación	04/04/2023						
RESUMEN NARRATIVO	EJECUCION DE LAS ACCIONES DEL PROGRAMA DE IGUALDAD SUSTANTIVA ENTRE MUJERES Y HOMBRES EN MATERIA DE SALUD DE LAS MUJERES									
META CUANTITATIVA DESCRIPCIÓN	Realizar 150 actividades establecidas en el proyecto 2023 que atiendan las 9 líneas de acción del programa para la igualdad sustantiva entre mujeres y hombres y las 3 líneas de acción del Programa para prevenir, atender, sancionar y erradicar la Violencia				Meta cifras	150				
META CUALITATIVA	Contribuir en el fortalecimiento de la Igualdad sustantiva entre mujeres y hombres, así como prevenir la violencia contra las mujeres con la finalidad de contribuir en que el municipio potencialice la igualdad sustantiva entre mujeres y hombres y trabaje en disminución de la violencia				Población Beneficiaria	10,000 mujeres y 2,000 hombres				
NOMBRE DEL INDICADOR	Porcentaje de cumplimiento al proyecto 2023 para la igualdad sustantiva entre mujeres y hombres y para prevenir, atender, sancionar y erradicar la Violencia contra las mujeres.				Variable a Medir	Actividades del proyecto 2023 con ficha informativa realiz				
MÉTODO CÁLCULO	(Cantidad de actividades del proyecto 2023 para la igualdad sustantiva entre mujeres y hombres y para prevenir, atender, sancionar y erradicar la Violencia contra las mujeres con ficha informativa efectuada / Cantidad de actividades del proyecto 2023 para la igualdad sustantiva entre mujeres y				Tipo de Fórmula	PORCENTAJE				
Datos del indicador	Tipo de Indicador	GESTIÓN		Línea Base		Evaluación < 10 Evaluación >= 10 y < 21 Evaluación >= 21	42.67			
	Dimensión a med	EFICACIA		Parámetros de Evaluación y Resultado Semaforizado						
	Unidad de medid	Actividades del proyecto 2023 con ficha informativa								
	Frecuencia de medición	TRIMESTRAL								
Datos presupuestales	Presupuesto aprobado			Medios de verificación	Reporte trimestral de actividades realizadas por línea de acción establecida, en el proyecto 2023 para la igualdad sustantiva entre mujeres y hombres y para prevenir, atender, sancionar y erradicar la Violencia contra las mujeres.					
	Presupuesto modificado									
	Presupuesto pagado									
	Diferencia Real pagado vs. Presupuesto aprobado									
	Diferencia Real pagado vs. Presupuesto modificado			Fuente de Financiamien	Municipal					
FECHA DE EVALUACIÓN	DESCRIPCIÓN DE LAS ACTIVIDADES EN ESTRICTA CORRELACIÓN A LA META Y AL MÉTODO DE CÁLCULO	DATOS INGRESADOS				TIPOS DE FÓRMULAS Y RESULTADOS				
		Numerador	Denominador (Meta)	Denominador (Año anterior Línea base)	Meta Integral para el efecto de evaluación	Índice	Tasa de Variación	Razón ó Promedio	Porcentaje (Cobertura, Focalización)	Porcentaje de avance
04/04/2023	En enero se brindaron capacitaciones a escuelas y población abierta en materia de Igualdad y Persepctiva de Género, así como de Prevención de las Violencia. Se realizó una campaña por redes sociales con el tema "Igualdad y Perspectva de Género".	64	150					42.67	42.67	
Tipo de Resultado	Detalle de Resultados por Periodo	Denominador (Metas 100%)			Concepto	Delegacione		Población Beneficiaria		
Real por Periodo	Mes 3 Marzo	64				Planeado	Municipio de Querétaro	10,000 mujeres y 2,000 hombres		
Acumulad	TOTAL	64								
Observaciones		Real	Municipio de		2575 mujeres y 16					
			Número de archivos:		2					


GESTIÓN PARA RESULTADOS
MATRIZ DE INDICADORES PARA RESULTADOS 2023
 Ficha Técnica y Evaluación por Indicador
 Coordinación de Gabinete

DEPENDENCIA	SECRETARIA DE LA MUJER			ALINEACIÓN AL PMD						
PROGRAMA	Municipio Incluyente	CLAVE PMD COMPLETA			Eje	01.00.00.00				
		01.02.05.01.05			Programa	01.02.00.00				
		Ejercicio	2023		Línea de Acción	01.02.05.00				
		Periodo	202303		Componente	01.02.05.01				
NO. DE PROGRAMA	01020000		Fecha de Evaluación	04/04/2023						
RESUMEN NARRATIVO	CAPACITACIONES AL INTERIOR DEL MUNICIPIO Y AL SECTOR PRIVADO PARA EL FOMENTO DE LA IGUALDAD SUSTANTIVA ENTRE MUJERES Y HOMBRES Y UNA CULTURA DE LA PREVENCIÓN DE LA VIOLENCIA									
META CUANTITATIVA DESCRIPCIÓN	Capacitar a 2,000 personas del sector público y privado en materia de género, Derechos Humanos y Prevención de las Violencias			Meta cifras	2000					
META CUALITATIVA	Mejorar los conocimientos y sensibilizar al funcionariado y a las y los colaboradores para fortalecer la igualdad entre mujeres y hombres y prevenir la violencia contra las mujeres			Población Beneficiaria	800 mujeres y 1200 hombres					
NOMBRE DEL INDICADOR	Porcentaje de servidores públicos y colaboradores del sector privado capacitados en materia de género, Derechos Humanos y Prevención de la Violencia.			Variable a Medir	Servidores públicos y colaboradores capacitados.					
MÉTODO CÁLCULO	(Cantidad de servidores públicos y colaboradores del sector privado capacitados en materia de género, Derechos Humanos y Prevención de la Violencia / Cantidad de servidores públicos y colaboradores del sector privado capacitados en materia de género, Derechos Humanos y Prevención de la Violencia)			Tipo de Fórmula	PORCENTAJE					
Datos del indicador	Tipo de Indicador	GESTIÓN		Línea Base		Evaluación < 10 Evaluación >= 10 y < 21 Evaluación >= 21	56.05			
	Dimensión a med	EFICACIA		Parámetros de Evaluación y Resultado Semaforizado						
	Unidad de medid	Servidores Públicos y colaboradores capacitados								
	Frecuencia de medición	TRIMESTRAL								
Datos presupuestales	Presupuesto aprobado			Medios de verificación		Reporte trimestral de servidores públicos y colaboradores del sector privado capacitados en materia de género, Derechos Humanos y Prevención de la Violencia.				
	Presupuesto modificado									
	Presupuesto pagado									
	Diferencia Real pagado vs. Presupuesto aprobado									
	Diferencia Real pagado vs. Presupuesto modificado			Fuente de Financiamien	Municipal					
FECHA DE EVALUACIÓN	DESCRIPCIÓN DE LAS ACTIVIDADES EN ESTRICTA CORRELACIÓN A LA META Y AL MÉTODO DE CÁLCULO	DATOS INGRESADOS				TIPOS DE FÓRMULAS Y RESULTADOS				
		Numerador	Denominador (Meta)	Denominador (Año anterior Línea base)	Meta Integral para el efecto de evaluación	Índice	Tasa de Variación	Razón ó Promedio	Porcentaje (Cobertura, Focalización)	Porcentaje de avance
04/04/2023	En enero se brindaron capacitaciones sobre Prevención de las Violencias contra las Mujeres y Perspectiva de Hénero. De esta froma se atendieron a un total de dos empresas y una dependencia gubernamental, y se brindaron seis capacitac	1121	2000					56.05	56.05	
Tipo de Resultado	Detalle de Resultados por Periodo			Denominador (Metas 100%)		Concepto	Delegacione		Población Beneficiaria	
Real por Periodo	Mes 3 Marzo	1121				Planeado	Municipio de Querétaro	800 mujeres y 1200 hombres		
Acumulad	TOTAL	1121								
Observaciones						Real	Municipio de	705 mujeres y 416		
						Número de archivos:		2		


GESTIÓN PARA RESULTADOS
MATRIZ DE INDICADORES PARA RESULTADOS 2023
 Ficha Técnica y Evaluación por Indicador
 Coordinación de Gabinete

DEPENDENCIA	SECRETARIA DE DESARROLLO HUMANO Y SOCIAL				ALINEACIÓN AL PMD					
PROGRAMA	Municipio Incluyente	CLAVE PMD COMPLETA			Eje	01.00.00.00				
		01.02.06.01			Programa	01.02.00.00				
		Ejercicio	2023		Línea de Acción	01.02.06.00				
		Periodo	202303		Componente	01.02.06.01				
NO. DE PROGRAMA	01020000	Fecha de Evaluación	28/03/2023		Actividad					
					NUE Componente	180.0000.00				
RESUMEN NARRATIVO	Fortalecimiento de las Organizaciones de la Sociedad Civil Realizado									
META CUANTITATIVA DESCRIPCIÓN	Fortalecer a 74 Organizaciones de la sociedad civil				Meta cifras	74				
META CUALITATIVA	Fortalecer a las Organizaciones de la Sociedad civil a través de apoyos, brindando soporte para su desarrollo				Población Beneficiaria	97				
NOMBRE DEL INDICADOR	Porcentaje de Organizaciones Civiles Fortalecidas				Variable a Medir	Organizaciones civiles Fortalecidas				
MÉTODO CÁLCULO	(Cantidad de Organizaciones fortalecidas realizadas / Cantidad de Organizaciones Fortalecidas Planeadas)*100				Tipo de Fórmula	PORCENTAJE				
Datos del indicador	Tipo de Indicador	GESTIÓN		Linea Base		Evaluación < 10 Evaluación >= 10 y < 21 Evaluación >= 21	55.41			
	Dimensión a med	EFICACIA		Parámetros de Evaluación y Resultado Semaforizado						
	Unidad de medid	Organizaciones Civiles								
	Frecuencia de medición	TRIMESTRAL								
Datos presupuestales	Presupuesto aprobado	\$0.00		Medios de verificación	Reporte trimestral de reporte de organizaciones civiles fortalecidas					
	Presupuesto modificado	\$109,708.34								
	Presupuesto pagado	\$382,116.48								
	Diferencia Real pagado vs. Presupuesto aprobado	-\$382,116.48	0%							
	Diferencia Real pagado vs. Presupuesto modificado	-\$272,408.14	28.71%		Fuente de Financiamien	Municipal				
FECHA DE EVALUACIÓN	DESCRIPCIÓN DE LAS ACTIVIDADES EN ESTRICTA CORRELACIÓN A LA META Y AL MÉTODO DE CÁLCULO	DATOS INGRESADOS				TIPOS DE FÓRMULAS Y RESULTADOS				
		Numerador	Denominador (Meta)	Denominador (Año anterior Linea base)	Meta Integral para el efecto de evaluación	Índice	Tasa de Variación	Razón ó Promedio	Porcentaje (Cobertura, Focalización)	Porcentaje de avance
28/03/2023	Organizaciones Fortalecidas	41	74					55.41	55.41	
Tipo de Resultado	Detalle de Resultados por Periodo	Denominador (Metas 100%)			Concepto	Delegacione		Población Beneficiaria		
Real por Periodo	Mes 3 Marzo	41			Planeado	Municipio de Querétaro		97		
Acumulad	TOTAL	41								
Observaciones					Real	Municipio de		97		
						Número de archivos:		1		




GESTIÓN PARA RESULTADOS
MATRIZ DE INDICADORES PARA RESULTADOS 2023
 Ficha Técnica y Evaluación por Indicador
 Coordinación de Gabinete

DEPENDENCIA	SECRETARIA DE DESARROLLO HUMANO Y SOCIAL			ALINEACIÓN AL PMD						
PROGRAMA	Municipio Incluyente	CLAVE PMD COMPLETA			Eje	01.00.00.00				
		01.02.06.01.01			Programa	01.02.00.00				
		Ejercicio	2023		Línea de Acción	01.02.06.00				
		Periodo	202303		Componente	01.02.06.01				
NO. DE PROGRAMA	01020000		Fecha de Evaluación	29/03/2023		Actividad	01.02.06.01.01			
				NUE Componente	180.0000.00					
RESUMEN NARRATIVO	ENTREGA DE APOYOS A PROYECTOS DE COINVERSION A ORGANIZACIONES DE LA SOCIEDAD CIVIL.									
META CUANTITATIVA DESCRIPCIÓN	Brindar apoyo económico a 31 organizaciones de la sociedad civil que cumplan con los lineamientos establecidos en la convocatoria				Meta cifras	31				
META CUALITATIVA	Ampliar la cobertura de los servicios proporcionados a los grupos en situación de vulnerabilidad.				Población Beneficiaria	31				
NOMBRE DEL INDICADOR	Porcentaje de Apoyo económico a las organizaciones de la sociedad civil entregado.				Variable a Medir	Apoyo económico a las organizaciones de la sociedad civil entreg				
MÉTODO CÁLCULO	(Cantidad de Apoyos económicos a las Organizaciones de la Sociedad Civil otorgados / Apoyos económicos a las Organizaciones de la Sociedad Civil planeados) * 100				Tipo de Fórmula	PORCENTAJE				
Datos del indicador	Tipo de Indicador	GESTIÓN		Línea Base		Evaluación < 10 Evaluación >= 10 y < 21 Evaluación >= 21	0			
	Dimensión a med	EFICACIA		Parámetros de Evaluación y Resultado Semaforzado						
	Unidad de medid	Apoyos económicos a OSC's								
	Frecuencia de medición	TRIMESTRAL								
Datos presupuestales	Presupuesto aprobado			Medios de verificación		Reporte Trimestral de Apoyos a Organizaciones de la Sociedad Civil				
	Presupuesto modificado									
	Presupuesto pagado									
	Diferencia Real pagado vs. Presupuesto aprobado									
	Diferencia Real pagado vs. Presupuesto modificado			Fuente de Financiamien						Municipal
FECHA DE EVALUACIÓN	DESCRIPCIÓN DE LAS ACTIVIDADES EN ESTRICTA CORRELACIÓN A LA META Y AL MÉTODO DE CÁLCULO	DATOS INGRESADOS				TIPOS DE FÓRMULAS Y RESULTADOS				
		Numerador	Denominador (Meta)	Denominador (Año anterior Línea base)	Meta Integral para el efecto de evaluación	Índice	Tasa de Variación	Razón ó Promedio	Porcentaje (Cobertura, Focalización)	Porcentaje de avance
29/03/2023	Cantidad de apoyos económico a las Organizaciones de la Sociedad Civil	0	31					0	0	
Tipo de Resultado	Detalle de Resultados por Periodo	Denominador (Metas 100%)			Concepto	Delegacione		Población Beneficiaria		
Real por Periodo	Mes 3 Marzo	0				Planeado	Municipio de Querétaro		31	
Acumulad	TOTAL	0								
Observaciones	Este trimestre se reporta en 0 ya que el apoyo económico a las Organizaciones de la Sociedad Civil está programado para el siguiente trimestre del presente año.				Real	Municipio de		31		
					Número de archivos:		1			


GESTIÓN PARA RESULTADOS
MATRIZ DE INDICADORES PARA RESULTADOS 2023
 Ficha Técnica y Evaluación por Indicador
 Coordinación de Gabinete

DEPENDENCIA	SECRETARIA DE DESARROLLO HUMANO Y SOCIAL				ALINEACIÓN AL PMD					
PROGRAMA	Municipio Incluyente	CLAVE PMD COMPLETA			Eje	01.00.00.00				
		01.02.06.01.02			Programa	01.02.00.00				
		Ejercicio	2023		Línea de Acción	01.02.06.00				
		Periodo	202303		Componente	01.02.06.01				
NO. DE PROGRAMA	01020000	Fecha de Evaluación	29/03/2023		Actividad	01.02.06.01.02				
					NUE Componente	180.0000.00				
RESUMEN NARRATIVO	PROFESIONALIZACION DE ORGANIZACIONES DE LA SOCIEDAD CIVIL A TRAVES DE TALLERES									
META CUANTITATIVA DESCRIPCIÓN	Brindar 2 Talleres a las Organizaciones de la Sociedad Civil				Meta cifras	2				
META CUALITATIVA	Brindar talleres y cursos a las Organizaciones de la Sociedad Civil con el objetivo de Profesionalizarlos en varios rubros a favor de sus Organizaciones .				Población Beneficiaria	31 Organizaciones de la Sociedad Civil				
NOMBRE DEL INDICADOR	Porcentaje de avance de talleres impartidos				Variable a Medir	Realización de talleres impartidos				
MÉTODO CÁLCULO	(Cantidad de talleres realizados / Cantidad de talleres planeados)*100				Tipo de Fórmula	PORCENTAJE				
Datos del indicador	Tipo de Indicador	GESTIÓN		Linea Base		Evaluación < 10 Evaluación >= 10 y < 21 Evaluación >= 21	0			
	Dimensión a med	EFICACIA		Parámetros de Evaluación y Resultado Semaforizado						
	Unidad de medid	Realización de talleres								
	Frecuencia de medición	TRIMESTRAL								
Datos presupuestales	Presupuesto aprobado			Medios de verificación		Reporte trimestral de Talleres y Protocolizaciones				
	Presupuesto modificado									
	Presupuesto pagado									
	Diferencia Real pagado vs. Presupuesto aprobado									
	Diferencia Real pagado vs. Presupuesto modificado			Fuente de Financiamien						Municipal
FECHA DE EVALUACIÓN	DESCRIPCIÓN DE LAS ACTIVIDADES EN ESTRICTA CORRELACIÓN A LA META Y AL MÉTODO DE CÁLCULO	DATOS INGRESADOS				TIPOS DE FÓRMULAS Y RESULTADOS				
		Numerador	Denominador (Meta)	Denominador (Año anterior Linea base)	Meta Integral para el efecto de evaluación	Índice	Tasa de Variación	Razón ó Promedio	Porcentaje (Cobertura, Focalización)	Porcentaje de avance
29/03/2023	Realización de talleres impartidos	0	2					0	0	
Tipo de Resultado	Detalle de Resultados por Periodo	Denominador (Metas 100%)			Concepto	Delegacione		Población Beneficiaria		
Real por Periodo	Mes 3 Marzo	0				Planeado	Municipio de Querétaro	31 Organizaciones de la Sociedad Civil		
Acumulad	TOTAL	0								
Observaciones	Los talleres están programados para el 3er trimestre del presente año.				Real	Municipio de	31 Organizaciones			
					Número de archivos:		1			




GESTIÓN PARA RESULTADOS
MATRIZ DE INDICADORES PARA RESULTADOS 2023
 Ficha Técnica y Evaluación por Indicador
 Coordinación de Gabinete

DEPENDENCIA	SECRETARIA DE DESARROLLO HUMANO Y SOCIAL			ALINEACIÓN AL PMD									
PROGRAMA	Municipio Incluyente	CLAVE PMD COMPLETA			Eje	01.00.00.00							
		01.02.09.01			Programa	01.02.00.00							
		Ejercicio	2023		Línea de Acción	01.02.09.00							
		Periodo	202303		Componente	01.02.09.01							
NO. DE PROGRAMA	01020000	Fecha de Evaluación	31/03/2023	Actividad									
NUE Componente				180.0000.00									
RESUMEN NARRATIVO	Planeación y Coordinación de la Política de Desarrollo Humano y Social Realizada												
META CUANTITATIVA DESCRIPCIÓN	Otorgar 12,070 apoyos económicos y en especie a comerciantes, estudiantes, personas físicas y OSC'S			Meta cifras	12070								
META CUALITATIVA	Aplicación de la Política de Desarrollo Humano y Social realizada			Población Beneficiaria	12070								
NOMBRE DEL INDICADOR	Porcentaje de Avance en Apoyos económicos y en especie a comerciantes, estudiantes, personas físicas y OSC'S otorgados.			Variable a Medir	Apoyos económicos y en especie entregados a comerciantes, estudiantes, personas físicas y OSC'S								
MÉTODO CÁLCULO	(Número de apoyos económicos y en especie a comerciantes, estudiantes, personas físicas y OSC'S otorgados / Número de apoyos económicos y en especie entregados a comerciantes, estudiantes, personas físicas y OSC'S Planeados)*100			Tipo de Fórmula	PORCENTAJE								
Datos del indicador	Tipo de Indicador	GESTIÓN		Línea Base		<table border="1"> <tr><td>Evaluación < 10</td><td rowspan="3">1.93</td><td rowspan="4"></td></tr> <tr><td>Evaluación >= 10 y < 21</td></tr> <tr><td>Evaluación >= 21</td></tr> </table>			Evaluación < 10	1.93		Evaluación >= 10 y < 21	Evaluación >= 21
	Evaluación < 10	1.93											
	Evaluación >= 10 y < 21												
	Evaluación >= 21												
Dimensión a med	EFICACIA			Parámetros de Evaluación y Resultado Semaforzado									
Unidad de medid	apoyos económicos y servicios otorgados												
Frecuencia de medición	TRIMESTRAL												
Datos presupuestales	Presupuesto aprobado	\$0.00		Medios de verificación		Reporte Trimestral de Apoyos económicos a estudiantes de nivel secundaria, preparatoria y licenciatura							
	Presupuesto modificado	\$374,617.74											
	Presupuesto pagado	\$2,460,265.09											
	Diferencia Real pagado vs. Presupuesto aprobado	-\$2,460,265.09	0%										
	Diferencia Real pagado vs. Presupuesto modificado	-\$2,085,647.35	15.23%	Fuente de Financiamien	Municipal								
FECHA DE EVALUACIÓN	DESCRIPCIÓN DE LAS ACTIVIDADES EN ESTRICTA CORRELACIÓN A LA META Y AL MÉTODO DE CÁLCULO	DATOS INGRESADOS				TIPOS DE FÓRMULAS Y RESULTADOS							
		Numerador	Denominador (Meta)	Denominador (Año anterior Línea base)	Meta Integral para el efecto de evaluación	Índice	Tasa de Variación	Razón ó Promedio	Porcentaje (Cobertura, Focalización)	Porcentaje de avance			
31/03/2023	Apoyo economico y en especie entregados a comerciantes, estudiantes, personas físicas y osc's otorgados.	233	12070					1.93	1.93				
Tipo de Resultado	Detalle de Resultados por Periodo	Denominador (Metas 100%)			Concepto	Delegacione	Población Beneficiaria						
Real por Periodo	Mes 3 Marzo	233				Planeado	Municipio de Querétaro	12070					
Acumulad	TOTAL	233					Real	Municipio de	12070				
Observaciones						Número de archivos:	1						


GESTIÓN PARA RESULTADOS
MATRIZ DE INDICADORES PARA RESULTADOS 2023
 Ficha Técnica y Evaluación por Indicador
 Coordinación de Gabinete

DEPENDENCIA	SECRETARIA DE DESARROLLO HUMANO Y SOCIAL			ALINEACIÓN AL PMD						
PROGRAMA	Municipio Incluyente	CLAVE PMD COMPLETA			Eje	01.00.00.00				
		01.02.09.01.01			Programa	01.02.00.00				
		Ejercicio	2023		Línea de Acción	01.02.09.00				
		Periodo	202303		Componente	01.02.09.01				
NO. DE PROGRAMA	01020000	Fecha de Evaluación	31/03/2023	Actividad	01.02.09.01.01					
				NUE Componente	180.0000.00					
RESUMEN NARRATIVO	OTORGAMIENTO DE APOYOS COMPLEMENTARIOS A CIUDADANOS Y ORGANIZACIONES DEL MUNICIPIO DE QUERÉTARO									
META CUANTITATIVA DESCRIPCIÓN	Otomar 186 apoyos económicos y/o en especie otorgados a personas físicas y a las OSC'S			Meta cifras	12070					
META CUALITATIVA	Se espera incrementar en un 15% el apoyo de ayudas sociales a personas físicas y organizaciones de la sociedad civil			Población Beneficiaria	213.9					
NOMBRE DEL INDICADOR	Porcentaje de avance de ayudas sociales y/o en especie a personas físicas y a OSC'S entregadas			Variable a Medir	Otomar ayudas sociales y/o en especie a personas físicas					
MÉTODO CÁLCULO	(Cantidad de ayudas sociales y/o en especie a personas físicas y a OSC'S otorgados / Cantidad de ayudas sociales y/o en especie a personas físicas y a OSC'S planeados) * 100			Tipo de Fórmula	PORCENTAJE					
Datos del indicador	Tipo de Indicador	GESTIÓN		Línea Base		Evaluación < 10 Evaluación >= 10 y < 21 Evaluación >= 21	17.2			
	Dimensión a med	EFICACIA		Parámetros de Evaluación y Resultado Semaforizado						
	Unidad de medid	Apoyos sociales a Personas Físicas y Personas Morales								
	Frecuencia de medición	TRIMESTRAL								
Datos presupuestales	Presupuesto aprobado			Medios de verificación		Reporte Trimestral de apoyos otorgados a Personas y Organizaciones de la Sociedad Civil				
	Presupuesto modificado									
	Presupuesto pagado									
	Diferencia Real pagado vs. Presupuesto aprobado									
	Diferencia Real pagado vs. Presupuesto modificado			Fuente de Financiamien	Municipal					
FECHA DE EVALUACIÓN	DESCRIPCIÓN DE LAS ACTIVIDADES EN ESTRICTA CORRELACIÓN A LA META Y AL MÉTODO DE CÁLCULO	DATOS INGRESADOS				TIPOS DE FÓRMULAS Y RESULTADOS				
		Numerador	Denominador (Meta)	Denominador (Año anterior Línea base)	Meta Integral para el efecto de evaluación	Índice	Tasa de Variación	Razón ó Promedio	Porcentaje (Cobertura, Focalización)	Porcentaje de avance
31/03/2023	Ayudas sociales y/o en especie a personas físicas y a OSC'S entregadas	32	186					17.2	17.2	
Tipo de Resultado	Detalle de Resultados por Periodo	Denominador (Metas 100%)			Concepto	Delegacione		Población Beneficiaria		
Real por Periodo	Mes 3 Marzo	32			Planeado	Municipio de Querétaro		213.9		
Acumulad	TOTAL	32								
Observaciones					Real	Municipio de		213.9		
					Número de archivos:		1			


GESTIÓN PARA RESULTADOS
 MATRIZ DE INDICADORES PARA RESULTADOS 2023
 Ficha Técnica y Evaluación por Indicador
 Coordinación de Gabinete

DEPENDENCIA	SECRETARIA DE DESARROLLO HUMANO Y SOCIAL				ALINEACIÓN AL PMD																
PROGRAMA	Municipio Incluyente	CLAVE PMD COMPLETA			<table border="1" style="width: 100%; border-collapse: collapse;"> <tr><td>Eje</td><td>01.00.00.00</td></tr> <tr><td>Programa</td><td>01.02.00.00</td></tr> <tr><td>Línea de Acción</td><td>01.02.09.00</td></tr> <tr><td>Componente</td><td>01.02.09.01</td></tr> <tr><td>Actividad</td><td>01.02.09.01.05</td></tr> <tr><td>NUE Componente</td><td>180.0000.00</td></tr> </table>					Eje	01.00.00.00	Programa	01.02.00.00	Línea de Acción	01.02.09.00	Componente	01.02.09.01	Actividad	01.02.09.01.05	NUE Componente	180.0000.00
		Eje	01.00.00.00																		
		Programa	01.02.00.00																		
		Línea de Acción	01.02.09.00																		
Componente	01.02.09.01																				
Actividad	01.02.09.01.05																				
NUE Componente	180.0000.00																				
01.02.09.01.05																					
Ejercicio	2023																				
Periodo	202303																				
NO. DE PROGRAMA	01020000	Fecha de Evaluación	29/03/2023																		
RESUMEN NARRATIVO	CAPACITACION EN ARTES Y OFICIOS A LA CIUDADANIA (1.12)																				
META CUANTITATIVA DESCRIPCIÓN	Impartir 275 Talleres en Artes y Oficios para los Habitantes del Municipio de Querétaro.						Meta cifras	275													
META CUALITATIVA	Realizar 275 Talleres en Artes y Oficios para los Habitantes del Municipio de Querétaro						Población Beneficiaria	2500													
NOMBRE DEL INDICADOR	Porcentaje de Talleres Impartidos						Variable a Medir	Número Talleres Impartidos													
MÉTODO CÁLCULO	(Cantidad de talleres impartidos realizados / Cantidad de talleres impartidos planeados) * 100						Tipo de Fórmula	PORCENTAJE													
Datos del indicador	Tipo de Indicador		ESTRATÉGICO		Línea Base		<table border="1" style="width: 100%; border-collapse: collapse;"> <tr> <td style="background-color: red; color: white;">Evaluación < 10</td> <td rowspan="3" style="text-align: center; vertical-align: middle;">22.91</td> <td rowspan="3" style="text-align: center; vertical-align: middle;"></td> </tr> <tr> <td style="background-color: yellow;">Evaluación >= 10 y < 21</td> </tr> <tr> <td style="background-color: green;">Evaluación >= 21</td> </tr> </table>					Evaluación < 10	22.91		Evaluación >= 10 y < 21	Evaluación >= 21					
	Evaluación < 10	22.91																			
	Evaluación >= 10 y < 21																				
	Evaluación >= 21																				
Dimensión a med		EFICACIA		Parámetros de Evaluación y Resultado Semaforizado																	
Unidad de medid		Talleres impartidos																			
Frecuencia de medición		TRIMESTRAL																			
Datos presupuestales	Presupuesto aprobado				Medios de verificación		Reporte trimestral de Talleres impartidos, mediante listas de asistencia de Usuarios beneficiados.														
	Presupuesto modificado																				
	Presupuesto pagado																				
	Diferencia Real pagado vs. Presupuesto aprobado																				
	Diferencia Real pagado vs. Presupuesto modificado				Fuente de Financiamien	Municipal															
FECHA DE EVALUACIÓN	DESCRIPCIÓN DE LAS ACTIVIDADES EN ESTRICTA CORRELACIÓN A LA META Y AL MÉTODO DE CÁLCULO		DATOS INGRESADOS				TIPOS DE FÓRMULAS Y RESULTADOS														
			Numerador	Denominador (Meta)	Denominador (Año anterior Línea base)	Meta Integral para el efecto de evaluación		Índice	Tasa de Variación	Razón ó Promedio	Porcentaje (Cobertura, Focalización)	Porcentaje de avance									
29/03/2023	Capacitación en artes y oficios		63	275					22.91	22.91											
Tipo de Resultado	Detalle de Resultados por Periodo		Denominador (Metas 100%)				Concepto	Delegacione		Población Beneficiaria											
Real por Periodo	Mes 3 Marzo		63				Planeado	Municipio de Querétaro		2500											
Acumulad	TOTAL		63					Real	Municipio de		2500										
Observaciones							Número de archivos:		1												

GESTIÓN PARA RESULTADOS
MATRIZ DE INDICADORES PARA RESULTADOS 2023
 Ficha Técnica y Evaluación por Indicador
 Coordinación de Gabinete

DEPENDENCIA	SECRETARIA DE DESARROLLO HUMANO Y SOCIAL				ALINEACIÓN AL PMD					
PROGRAMA	Municipio Incluyente	CLAVE PMD COMPLETA			Eje	01.00.00.00				
		01.02.09.01.06			Programa	01.02.00.00				
		Ejercicio	2023		Línea de Acción	01.02.09.00				
		Periodo	202303		Componente	01.02.09.01				
NO. DE PROGRAMA	01020000		Fecha de Evaluación	04/04/2023						
RESUMEN NARRATIVO	FORTALECIMIENTO DE LA PARTICIPACION DE LOS JOVENES DE INSTITUCIONES EDUCATIVAS PARA FAVORECER EL TEJIDOS SOCIAL									
META CUANTITATIVA DESCRIPCIÓN	Contribuir al desarrollo humano y social de los 600 voluntarios				Meta cifras	12070				
META CUALITATIVA	Favorecer el tejido social a través de la educación y acciones comunitarias				Población Beneficiaria	600				
NOMBRE DEL INDICADOR	Porcentaje de avance en voluntarios inscritos a la acción de voluntariado				Variable a Medir	Voluntarios realizados				
MÉTODO CÁLCULO	(Cantidad de voluntarios inscritos realizados / cantidad de voluntarios inscritos planeados) *100				Tipo de Fórmula	PORCENTAJE				
Datos del indicador	Tipo de Indicador	GESTIÓN		Línea Base		Evaluación < 10 Evaluación >= 10 y < 21 Evaluación >= 21	1.77			
	Dimensión a med	EFICACIA		Parámetros de Evaluación y Resultado Semaforizado						
	Unidad de medid	Voluntarios Inscritos								
	Frecuencia de medición	TRIMESTRAL								
Datos presupuestales	Presupuesto aprobado			Medios de verificación		Reporte trimestral de Voluntarios Inscritos				
	Presupuesto modificado									
	Presupuesto pagado									
	Diferencia Real pagado vs. Presupuesto aprobado									
	Diferencia Real pagado vs. Presupuesto modificado			Fuente de Financiamien	Municipal					
FECHA DE EVALUACIÓN	DESCRIPCIÓN DE LAS ACTIVIDADES EN ESTRICTA CORRELACIÓN A LA META Y AL MÉTODO DE CÁLCULO	DATOS INGRESADOS				TIPOS DE FÓRMULAS Y RESULTADOS				
		Numerador	Denominador (Meta)	Denominador (Año anterior Línea base)	Meta Integral para el efecto de evaluación	Índice	Tasa de Variación	Razón ó Promedio	Porcentaje (Cobertura, Focalización)	Porcentaje de avance
04/04/2023	Voluntarios Inscritos	214	12070					1.77	1.77	
Tipo de Resultado	Detalle de Resultados por Periodo	Denominador (Metas 100%)		Concepto	Delegacione		Población Beneficiaria			
Real por Periodo	Mes 3 Marzo	214		Planeado	Municipio de Querétaro		600			
Acumulad	TOTAL	214		Real	Municipio de		600			
Observaciones					Número de archivos:	1				

GESTIÓN PARA RESULTADOS
MATRIZ DE INDICADORES PARA RESULTADOS 2023
 Ficha Técnica y Evaluación por Indicador
 Coordinación de Gabinete

DEPENDENCIA	SECRETARIA DE DESARROLLO HUMANO Y SOCIAL			ALINEACIÓN AL PMD						
PROGRAMA	Municipio Incluyente	CLAVE PMD COMPLETA 01.02.09.01.07			Eje	01.00.00.00				
		Ejercicio	2023		Programa	01.02.00.00				
		Periodo	202303		Línea de Acción	01.02.09.00				
		NO. DE PROGRAMA			01020000	Componente	01.02.09.01			
Fecha de Evaluación			04/04/2023	Actividad	01.02.09.01.07					
NUE Componente			180.0000.00							
RESUMEN NARRATIVO	BRINDAR SERVICIOS DE ASEGURAMIENTO ASI COMO ASISTENCIA MEDICA									
META CUANTITATIVA DESCRIPCIÓN	Otorgar 2000 seguros de Vida a Personas físicas que ejerzan el comercio en vía pública y/o en mercados municipales así como a taxistas en el municipio de Querétaro.				Meta cifras	12070				
META CUALITATIVA	Otorgar 2000 Seguros de Vida a Personas físicas que ejerzan el comercio en vía pública y/o en mercados municipales en el municipio de Querétaro.				Población Beneficiaria	3800				
NOMBRE DEL INDICADOR	Porcentaje de registros de beneficiarios				Variable a Medir	Seguros de vida Otorgados				
MÉTODO CÁLCULO	(Cantidad de seguros otorgados / cantidad de seguros planeados)*100				Tipo de Fórmula	PORCENTAJE				
Datos del indicador	Tipo de Indicador	GESTIÓN		Línea Base		Evaluación < 10 Evaluación >= 10 y < 21 Evaluación >= 21	0			
	Dimensión a med	ECONOMÍA		Parámetros de Evaluación y Resultado						
	Unidad de medid	Taxistas, tianguistas y locatarios de mercado beneficiarios								
	Frecuencia de medición	TRIMESTRAL								
Datos presupuestales	Presupuesto aprobado			Medios de verificación		Reporte anual de seguros de vida otorgados a personas beneficiadas				
	Presupuesto modificado									
	Presupuesto pagado									
	Diferencia Real pagado vs. Presupuesto aprobado									
	Diferencia Real pagado vs. Presupuesto modificado			Fuente de Financiamien	Municipal					
FECHA DE EVALUACIÓN	DESCRIPCIÓN DE LAS ACTIVIDADES EN ESTRICTA CORRELACIÓN A LA META Y AL MÉTODO DE CÁLCULO	DATOS INGRESADOS				TIPOS DE FÓRMULAS Y RESULTADOS				
		Numerador	Denominador (Meta)	Denominador (Año anterior Línea base)	Meta Integral para el efecto de evaluación	Índice	Tasa de Variación	Razón ó Promedio	Porcentaje (Cobertura, Focalización)	Porcentaje de avance
04/04/2023	Seguros de vida otorgados	0	12070					0	0	
Tipo de Resultado	Detalle de Resultados por Periodo	Denominador (Metas 100%)			Concepto	Delegacione		Población Beneficiaria		
Real por Periodo	Mes 3 Marzo	0				Planeado	Municipio de Querétaro		3800	
Acumulad	TOTAL	0					Municipio de		3800	
Observaciones	Este primer trimestre se reporta en ceros, ya que la convocatoria se lanzará a partir del mes de abril				Real	Municipio de		3800		
					Número de archivos:		1			