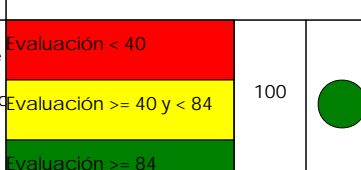



DEPENDENCIA	SISTEMA MUNICIPAL PARA EL DESARROLLO INTEGRAL DE LA FAMILIA			ALINEACIÓN AL PMD					
PROGRAMA	Desarrollo Humano Integral	CLAVE PMD COMPLETA			Eje	01.00.00.00			
		01.01.02.01			Programa	01.01.00.00			
		Ejercicio	2023		Línea de Acción	01.01.02.00			
		Periodo	202312		Componente	01.01.02.01			
NO. DE PROGRAMA	01010000	Fecha de Evaluación	11/01/2024	Actividad					
NUE Componente				250.0000.00					
RESUMEN NARRATIVO	Desarrollo Comunitario realizado								
META CUANTITATIVA DESCRIPCIÓN	Atender el 100% de solicitudes, otorgando Asistencia Social y Prestación de Servicios en beneficio de Niñas, Niños, Adolescentes, Mujeres y Hombres del Municipio de Querétaro en situación de vulnerabilidad.			Meta cifras	100%				
META CUALITATIVA	Brindar apoyos de Asistencia Social y Prestación de Servicios a Niñas, Niños, Adolescentes, Mujeres y Hombres del Municipio de Querétaro en situación de vulnerabilidad, con la finalidad de mejorar su calidad de vida.			Población Beneficiaria	12000				
NOMBRE DEL INDICADOR	Porcentaje de apoyos de Asistencia Social y Prestación de Servicios otorgados.			Variable a Medir	Número de Apoyos de Asistencia Social y Prestación de Servicios				
MÉTODO CÁLCULO	(Número de apoyos de Asistencia Social y Prestación de Servicios a Niñas, Niños, Adolescentes, Mujeres y Hombres del Municipio de Querétaro en situación de vulnerabilidad, otorgados / Número de apoyos de Asistencia Social y Prestación de Servicios a Niñas, Niños, Adolescentes, Mujeres y Hom			Tipo de Fórmula	PORCENTAJE				
Datos del indicador	Tipo de Indicador	GESTIÓN		Línea Base					
	Dimensión a med	EFICACIA		Parámetros de Evaluación y Resultado Semaforzado					
	Unidad de medid	Número de apoyos de Asistencia Social y Prestación de Servicios a Niñas, Niños, Ad							
	Frecuencia de medición	TRIMESTRAL							
Datos presupuestales	Presupuesto aprobado	\$0.00		Medios de verificación		Listas de Registro de los servicios y apoyos otorgados a Personas en Estado de vulnerabilidad (Niñas, Niños, Adolescentes, Mujeres y Hombres).			
	Presupuesto modificado	\$332,429.59							
	Presupuesto pagado	\$8,475,733.98							
	Diferencia Real pagado vs. Presupuesto aprobado	-\$8,475,733.98	0%						
	Diferencia Real pagado vs. Presupuesto modificado	-\$8,143,304.39	3.92%	Fuente de Financiamien	Municipal				
FECHA DE EVALUACIÓN	DESCRIPCIÓN DE LAS ACTIVIDADES EN ESTRICTA CORRELACIÓN A LA META Y AL MÉTODO DE CÁLCULO	DATOS INGRESADOS				TIPOS DE FÓRMULAS Y RESULTADOS			
		Numerador	Denominador (Meta)	Denominador (Año anterior Línea base)	Meta Integral para el efecto de evaluación	Índice	Tasa de Variación	Razón ó Promedio	Porcentaje (Cobertura, Focalización)
11/01/2024	Apoyos de Asistencia Social y Prestación de Servicios a Niñas, Niños, Adolescentes, Mujeres y Hombres del Municipio de Querétaro en situación de vulnerabilidad; considerando que la unidad de medida corresponde a los apoyos y/o servicios otorga	177014	177014					100	100
Tipo de Resultado	Detalle de Resultados por Periodo	Denominador (Metas 100%)			Concepto	Delegacione		Población Beneficiaria	
Real por Periodo	Mes 12 Diciembre	177014	177014		Planeado	Municipio de Querétaro		12000	
Acumulad	TOTAL	419451	419451						
Observaciones	e las actividades llevadas a cabo para el presente reporte, se precisa que el número total de 61,817 son beneficiarios trimestrales sin repetir, mismos que se manifiestan en el concepto de población real beneficiada; en el reporte general se indican notas aclaratorias al respecto.				Real	Municipio de		61817	
					Número de archivos:		1		

DEPENDENCIA	SISTEMA MUNICIPAL PARA EL DESARROLLO INTEGRAL DE LA FAMILIA			ALINEACIÓN AL PMD									
PROGRAMA	Desarrollo Humano Integral	CLAVE PMD COMPLETA 01.01.02.01.02			Eje	01.00.00.00							
		Ejercicio	2023		Programa	01.01.00.00							
		Periodo	202312		Línea de Acción	01.01.02.00							
NO. DE PROGRAMA	01010000	Fecha de Evaluación	11/01/2024		Componente	01.01.02.01							
					Actividad	01.01.02.01.02							
					NUE Componente	250.0000.00							
RESUMEN NARRATIVO	IMPARTICION DE TALLERES CULTURALES, DEPORTIVOS, SOCIALES Y PRODUCTIVOS, ASI COMO APOYOS ALIMENTARIOS Y SERVICIOS MEDICOS												
META CUANTITATIVA DESCRIPCIÓN	Atender el 100% de beneficiarios (Niñas, Niños, Adolescentes, Mujeres y Hombres) del Municipio de Querétaro en situación de vulnerabilidad, que solicitan apoyos y/o servicios asistenciales (talleres y cursos de capacitación para actividades productivas, actividades recreativas).				Meta cifras	100%							
META CUALITATIVA	Beneficiar a las Niñas, Niños, Adolescentes, Mujeres y Hombres del Municipio de Querétaro en situación de vulnerabilidad, que cumplan con los requisitos establecidos, con apoyos y/o servicios asistenciales (talleres y cursos de capacitación para actividades productivas, actividades recreativa				Población Beneficiaria	2800							
NOMBRE DEL INDICADOR	Porcentaje de Niñas, Niños, Adolescentes, Mujeres y Hombres del Municipio de Querétaro en situación de vulnerabilidad beneficiados con apoyos y/o servicios asistenciales (talleres y cursos de capacitación para actividades productivas, actividades recreativas).				Variable a Medir	Número de Niñas, Niños, Adolescentes, Mujeres y Hombres en							
MÉTODO CÁLCULO	(Número de Niñas, Niños, Adolescentes, Mujeres y Hombres del Municipio de Querétaro en situación de vulnerabilidad atendidos mediante apoyos y/o servicios asistenciales (talleres y cursos de capacitación para actividades productivas, actividades recreativas) / Número de Niñas, Niños, Adole				Tipo de Fórmula	PORCENTAJE							
Datos del indicador	Tipo de Indicador	GESTIÓN		Línea Base		Evaluación < 40 Evaluación >= 40 y < 84 Evaluación >= 84	100	●					
	Dimensión a med	EFICACIA		Parámetros de Evaluación y Resultado Semaforzado									
	Unidad de medid	Número de Niñas, Niños, Adolescentes, Mujeres y Hombres y Adultos Mayores d											
	Frecuencia de medición	TRIMESTRAL											
Datos presupuestales	Presupuesto aprobado			Medios de verificación		Listas de Registro y/o Padrón de Beneficiarios atendidos, mediante apoyos y/o servicios asistenciales consistentes en actividades extraescolares, talleres culturales, deportivos, sociales y productivos.							
	Presupuesto modificado												
	Presupuesto pagado												
	Diferencia Real pagado vs. Presupuesto aprobado			Fuente de Financiamien						Municipal			
	Diferencia Real pagado vs. Presupuesto modificado												
FECHA DE EVALUACIÓN	DESCRIPCIÓN DE LAS ACTIVIDADES EN ESTRICTA CORRELACIÓN A LA META Y AL MÉTODO DE CÁLCULO		DATOS INGRESADOS			TIPOS DE FÓRMULAS Y RESULTADOS							
		Numerador	Denominador (Meta)	Denominador anterior (Línea base)	Meta Integral para el efecto de evaluación	Índice	Tasa de Variación	Razón ó Promedio	Porcentaje (Cobertura, Focalización)	Porcentaje de avance			
11/01/2024	Talleres, pláticas de apoyo social y cursos de capacitación de actividades productivas y/o actividades recreativas, enfocadas a mejorar la calidad de vida de Niñas, Niños, Adolescentes, Mujeres y Hombres del Municipio de Querétaro en situación de vulne	36731	36731						100	100			
Tipo de Resultado	Detalle de Resultados por Periodo		Denominador (Metas 100%)			Concepto	Delegacione		Población Beneficiaria				
Real por Periodo	Mes 12 Diciembre	36731	36731			Planeado	Municipio de Querétaro		2800				
Acumulad	TOTAL	136884	136884				Real	Municipio de		9030			
Observaciones	De las actividades llevadas a cabo para el presente reporte, se precisa que el número total de 9,030 son beneficiarios trimestrales sin repetir, mismos que se manifiestan en el concepto de población real beneficiada; en el reporte general se indican notas aclaratorias al respecto.					Número de archivos:		1					


VALENCIA GARCIA GABRIELA

Nombre y firma del titular de la dependencia


Validación de la información

DEPENDENCIA	SISTEMA MUNICIPAL PARA EL DESARROLLO INTEGRAL DE LA FAMILIA			ALINEACIÓN AL PMD						
PROGRAMA	Desarrollo Humano Integral	CLAVE PMD COMPLETA		Eje	01.00.00.00					
		01.01.02.01.03		Programa	01.01.00.00					
		Ejercicio	2023	Línea de Acción	01.01.02.00					
		Periodo	202312	Componente	01.01.02.01					
NO. DE PROGRAMA	01010000	Fecha de Evaluación	11/01/2024	Actividad	01.01.02.01.03					
				NUE Componente	250.0000.00					
RESUMEN NARRATIVO	PROMOCION DEL DESARROLLO COMUNITARIO DE POBLACION VULNERABLE									
META CUANTITATIVA DESCRIPCIÓN	Atender el 100% de beneficiarios (Niñas, Niños, Adolescentes, Mujeres y Hombres) del Municipio de Querétaro, en estado de vulnerabilidad que solicitan apoyos y/o servicios asistenciales, que cumplan con los requisitos establecidos en la normatividad aplicable.			Meta cifras	100%					
META CUALITATIVA	Beneficiar a las Niñas, Niños, Adolescentes, Mujeres y Hombres del Municipio de Querétaro en situación de vulnerabilidad, que cumplan con los requisitos establecidos, con apoyos y/o servicios asistenciales, con la finalidad de mejorar su calidad de vida.			Población Beneficiaria	12000					
NOMBRE DEL INDICADOR	Porcentaje de Niñas, Niños, Adolescentes, Mujeres y Hombres del Municipio de Querétaro en situación de vulnerabilidad beneficiados con apoyos y/o servicios asistenciales.			Variable a Medir	Número de Niñas, Niños, Adolescentes, Madres, Padres o tutor					
MÉTODO CÁLCULO	(Número de Niñas, Niños, Adolescentes, Mujeres y Hombres del Municipio de Querétaro en situación de vulnerabilidad atendidos mediante apoyos y/o servicios asistenciales (despensas, apoyos asistenciales) / Número de Niñas, Niños, Adolescentes, Mujeres y Hombres y Adultos Mayores del Mun			Tipo de Fórmula	PORCENTAJE					
Datos del indicador	Tipo de Indicador	GESTIÓN		Línea Base		Evaluación < 40 Evaluación >= 40 y < 84 Evaluación >= 84	100			
	Dimensión a med	EFICACIA		Parámetros de Evaluación y Resultado Semaforzado						
	Unidad de medid	Número de Niñas, Niños, Adolescentes, Mujeres y Hombres del Municipio de Qu								
	Frecuencia de medición	TRIMESTRAL								
Datos presupuestales	Presupuesto aprobado			Medios de verificación		Listas de Registro y/o Padrón de Beneficiarios atendidos, mediante apoyos y/o servicios asistenciales.				
	Presupuesto modificado									
	Presupuesto pagado									
	Diferencia Real pagado vs. Presupuesto aprobado									
	Diferencia Real pagado vs. Presupuesto modificado			Fuente de Financiamien					Municipal	
FECHA DE EVALUACIÓN	DESCRIPCIÓN DE LAS ACTIVIDADES EN ESTRICTA CORRELACIÓN A LA META Y AL MÉTODO DE CÁLCULO	DATOS INGRESADOS				TIPOS DE FÓRMULAS Y RESULTADOS				
		Numerador	Denominador (Meta)	Denominador (Año anterior Línea base)	Meta Integral para el efecto de evaluación	Índice	Tasa de Variación	Razón ó Promedio	Porcentaje (Cobertura, Focalización)	Porcentaje de avance
11/01/2024	Atención a Niñas, Niños, Adolescentes, Mujeres y Hombres del Municipio de Querétaro en situación de vulnerabilidad mediante apoyos y/o servicios asistenciales como Despensas, Apoyos Asistenciales, Apoyos Asistenciales de Salud, Servicio de Alb	89216	89216					100	100	
Tipo de Resultado	Detalle de Resultados por Periodo			Denominador (Metas 100%)		Concepto	Delegacione		Población Beneficiaria	
Real por Periodo	Mes 12 Diciembre	89216	89216		Planeado	Municipio de Querétaro		12000		
Acumulad	TOTAL	228295	228295							
Observaciones	De las actividades llevadas a cabo para el presente reporte, se precisa que el número total de 52,787 son beneficiarios trimestrales sin repetir, mismos que se manifiestan en el concepto de población real beneficiada; en el reporte general se indican notas aclaratorias al respecto.					Real	Municipio de		52787	
						Número de archivos:		1		


GESTIÓN PARA RESULTADOS
MATRIZ DE INDICADORES PARA RESULTADOS 2023
 Ficha Técnica y Evaluación por Indicador
 Coordinación de Gabinete

DEPENDENCIA	SECRETARIA DE DESARROLLO HUMANO Y SOCIAL				ALINEACIÓN AL PMD					
PROGRAMA	Desarrollo Humano Integral	CLAVE PMD COMPLETA			Eje	01.00.00.00				
		01.01.02.02			Programa	01.01.00.00				
		Ejercicio	2023		Línea de Acción	01.01.02.00				
		Periodo	202312		Componente	01.01.02.02				
NO. DE PROGRAMA	01010000		Fecha de Evaluación	12/01/2024						
RESUMEN NARRATIVO	Promoción, Fomento e Impulso al Deporte y Actividad Física realizada									
META CUANTITATIVA DESCRIPCIÓN	Realizar 192 eventos Integrales de Fomento e impulso al deporte y Actividad Física				Meta cifras	192				
META CUALITATIVA	Fomentar estilos de vida saludable, a través de la participación en eventos Integrales				Población Beneficiaria	1470700				
NOMBRE DEL INDICADOR	Porcentaje de eventos de las acciones de Fomento e Impulso al Deporte y Actividad Física realizados.				Variable a Medir	Eventos de las acciones de Fomento e Impulso al Deporte y				
MÉTODO CÁLCULO	(Cantidad de eventos Integrales de Fomento e impulso al deporte y Actividad Física registrados / Cantidad de eventos Integrales de Fomento e impulso al deporte y Actividad Física planeados)*100				Tipo de Fórmula	PORCENTAJE				
Datos del indicador	Tipo de Indicador	GESTIÓN		Línea Base		Evaluación < 40 Evaluación >= 40 y < 84 Evaluación >= 84	67.19			
	Dimensión a med	EFICACIA		Parámetros de Evaluación y Resultado Semaforizado						
	Unidad de medid	Eventos Integrales								
	Frecuencia de medición	TRIMESTRAL								
Datos presupuestales	Presupuesto aprobado	\$0.00		Medios de verificación	Reporte Trimestral de Eventos Realizados					
	Presupuesto modificado	\$465,181.35								
	Presupuesto pagado	\$9,512,244.05								
	Diferencia Real pagado vs. Presupuesto aprobado	-\$9,512,244.05	0%							
	Diferencia Real pagado vs. Presupuesto modificado	-\$9,047,062.70	4.89%		Fuente de Financiamien	Municipal				
FECHA DE EVALUACIÓN	DESCRIPCIÓN DE LAS ACTIVIDADES EN ESTRICTA CORRELACIÓN A LA META Y AL MÉTODO DE CÁLCULO	DATOS INGRESADOS				TIPOS DE FÓRMULAS Y RESULTADOS				
		Numerador	Denominador (Meta)	Denominador (Año anterior Línea base)	Meta Integral para el efecto de evaluación	Índice	Tasa de Variación	Razón ó Promedio	Porcentaje (Cobertura, Focalización)	Porcentaje de avance
12/01/2024	se relaizaron 28 eventos Integrales de Fomento e impulso al deporte y Actividad Física	28	192					67.19	67.19	
Tipo de Resultado	Detalle de Resultados por Periodo	Denominador (Metas 100%)			Concepto	Delegacione		Población Beneficiaria		
Real por Periodo	Mes 12 Diciembre	28				Planeado	Municipio de Querétaro		1470700	
Acumulad	TOTAL	129								
Observaciones					Real	Municipio de		1470700		
					Número de archivos:		1			


GESTIÓN PARA RESULTADOS
MATRIZ DE INDICADORES PARA RESULTADOS 2023
 Ficha Técnica y Evaluación por Indicador
 Coordinación de Gabinete


DEPENDENCIA	SECRETARIA DE DESARROLLO HUMANO Y SOCIAL				ALINEACIÓN AL PMD					
PROGRAMA	Desarrollo Humano Integral	CLAVE PMD COMPLETA			Eje	01.00.00.00				
		01.01.02.02.01			Programa	01.01.00.00				
		Ejercicio	2023		Línea de Acción	01.01.02.00				
		Periodo	202312		Componente	01.01.02.02				
NO. DE PROGRAMA	01010000		Fecha de Evaluación	12/01/2024		Actividad	01.01.02.02.01			
				NUE Componente	180.0000.00					
RESUMEN NARRATIVO	IMPULSO AL DEPORTE ORGANIZADO Y DE COMPETENCIA EN EL MUNICIPIO DE QUERÉTARO (1.5)									
META CUANTITATIVA DESCRIPCIÓN	Realizar 4 eventos integrales de los programas de Deporte Organizado y de Competencia.				Meta cifras	4				
META CUALITATIVA	Fomentar estilos de vida saludable, a través de la participación en eventos Integrales de Deporte Organizado y Competencia				Población Beneficiaria	8100				
NOMBRE DEL INDICADOR	Porcentaje de avance de eventos Integrales de deporte Organizado y de Competencia				Variable a Medir	Eventos integrales al "Deporte Organizado y de competencia" rea				
MÉTODO CÁLCULO	(Cantidad de eventos integrales de deporte organizado y competencia registrados/ Cantidad de eventos integrales de deporte organizado y competencia planeados)*100				Tipo de Fórmula	PORCENTAJE				
Datos del indicador	Tipo de Indicador	GESTIÓN		Línea Base		Evaluación < 40 Evaluación >= 40 y < 84 Evaluación >= 84	100			
	Dimensión a med	EFICACIA		Parámetros de Evaluación y Resultado Semaforizado						
	Unidad de medid	Eventos Integrales								
	Frecuencia de medición	TRIMESTRAL								
Datos presupuestales	Presupuesto aprobado			Medios de verificación	Reporte Trimestral de Eventos Realizados					
	Presupuesto modificado									
	Presupuesto pagado									
	Diferencia Real pagado vs. Presupuesto aprobado									
	Diferencia Real pagado vs. Presupuesto modificado			Fuente de Financiamien	Municipal					
FECHA DE EVALUACIÓN	DESCRIPCIÓN DE LAS ACTIVIDADES EN ESTRICTA CORRELACIÓN A LA META Y AL MÉTODO DE CÁLCULO	DATOS INGRESADOS				TIPOS DE FÓRMULAS Y RESULTADOS				
		Numerador	Denominador (Meta)	Denominador (Año anterior Línea base)	Meta Integral para el efecto de evaluación	Índice	Tasa de Variación	Razón ó Promedio	Porcentaje (Cobertura, Focalización)	Porcentaje de avance
12/01/2024	se realizaron 2 eventos integrales de los programas de Deporte Organizado y de Competencia.	2	4					100	100	
Tipo de Resultado	Detalle de Resultados por Periodo	Denominador (Metas 100%)			Concepto	Delegacione		Población Beneficiaria		
Real por Periodo	Mes 12 Diciembre	2				Planeado	Municipio de Querétaro		8100	
Acumulad	TOTAL	4					Real	Municipio de		8100
Observaciones					Número de archivos:		1			


GESTIÓN PARA RESULTADOS
MATRIZ DE INDICADORES PARA RESULTADOS 2023
 Ficha Técnica y Evaluación por Indicador
 Coordinación de Gabinete


DEPENDENCIA	SECRETARIA DE DESARROLLO HUMANO Y SOCIAL				ALINEACIÓN AL PMD					
PROGRAMA	Desarrollo Humano Integral	CLAVE PMD COMPLETA			Eje	01.00.00.00				
		01.01.02.02.02			Programa	01.01.00.00				
		Ejercicio	2023		Línea de Acción	01.01.02.00				
		Periodo	202312		Componente	01.01.02.02				
NO. DE PROGRAMA	01010000		Fecha de Evaluación	12/01/2024						
RESUMEN NARRATIVO	FOMENTO DE LA PARTICIPACION CIUDADANA PARA ACTIVACION FISICA EN GRUPOS VULNERABLES (1.5)									
META CUANTITATIVA DESCRIPCIÓN	Realizar 188 eventos integrales de los programas de Actividad Fisica en "Grupos Vulnerables".				Meta cifras	188				
META CUALITATIVA	Fomentar estilos de vida saludable, a través de la participación en eventos de Actividad Fisica en "Grupos Vulnerables".				Población Beneficiaria	5500				
NOMBRE DEL INDICADOR	Porcentaje de avance de eventos Integrales de Actividad Fisica en "Grupos Vulnerables"				Variable a Medir	Eventos integrales De Activación Fisica en "Grupos Vulnerables" re				
MÉTODO CÁLCULO	(Cantidad de eventos integrales de activación fisica en grupos vulnerables registrados/ Cantidad de eventos integrales de activación fisica en grupos vulnerables planeados)*100				Tipo de Fórmula	PORCENTAJE				
Datos del indicador	Tipo de Indicador	GESTIÓN		Linea Base		Evaluación < 40 Evaluación >= 40 y < 84 Evaluación >= 84	66.49			
	Dimensión a med	EFICACIA		Parámetros de Evaluación y Resultado Semaforizado						
	Unidad de medid	Eventos Integrales								
	Frecuencia de medición	TRIMESTRAL								
Datos presupuestales	Presupuesto aprobado			Medios de verificación	Reporte Trimestral de Eventos Realizados					
	Presupuesto modificado									
	Presupuesto pagado									
	Diferencia Real pagado vs. Presupuesto aprobado									
	Diferencia Real pagado vs. Presupuesto modificado			Fuente de Financiamien	Municipal					
FECHA DE EVALUACIÓN	DESCRIPCIÓN DE LAS ACTIVIDADES EN ESTRICTA CORRELACIÓN A LA META Y AL MÉTODO DE CÁLCULO	DATOS INGRESADOS				TIPOS DE FÓRMULAS Y RESULTADOS				
		Numerador	Denominador (Meta)	Denominador (Año anterior Linea base)	Meta Integral para el efecto de evaluación	Índice	Tasa de Variación	Razón ó Promedio	Porcentaje (Cobertura, Focalización)	Porcentaje de avance
12/01/2024	se realizaron 26 eventos integrales de los programas de Actividad Fisica	26	188					66.49	66.49	
Tipo de Resultado	Detalle de Resultados por Periodo	Denominador (Metas 100%)		Concepto	Delegacione		Población Beneficiaria			
Real por Periodo	Mes 12 Diciembre	26		Planeado	Municipio de Querétaro		5500			
Acumulad	TOTAL	125								
Observaciones					Real	municipio de		5500		
					Número de archivos:		1			

GESTIÓN PARA RESULTADOS
MATRIZ DE INDICADORES PARA RESULTADOS 2023
 Ficha Técnica y Evaluación por Indicador
 Coordinación de Gabinete


DEPENDENCIA	SECRETARIA DE DESARROLLO HUMANO Y SOCIAL				ALINEACIÓN AL PMD					
PROGRAMA	Desarrollo Humano Integral	CLAVE PMD COMPLETA			Eje	01.00.00.00				
		01.01.02.02.03			Programa	01.01.00.00				
		Ejercicio	2023		Línea de Acción	01.01.02.00				
		Periodo	202312		Componente	01.01.02.02				
NO. DE PROGRAMA	01010000		Fecha de Evaluación	12/01/2024		Actividad	01.01.02.02.03			
						NUE Componente	180.0000.00			
RESUMEN NARRATIVO	ADMINISTRACION Y MANTENIMIENTO DE LA INFRAESTRUCTURA DEPORTIVA DEL MUNICIPIO DE QUERÉTARO									
META CUANTITATIVA DESCRIPCIÓN	Administrar al 100% los 23 espacios de infraestructura deportiva asignados al deporte					Meta cifras	100%			
META CUALITATIVA	Proporcionar un espacio digno para la practica del deporte y la recreación en el municipio de Querétaro					Población Beneficiaria	1457100			
NOMBRE DEL INDICADOR	Porcentaje de Infraestructura Deportiva Administrada					Variable a Medir	Infraestructura Deportiva Administrada			
MÉTODO CÁLCULO	(Cantidad de Infraestructura deportiva intervenida / Cantidad de espacios deportivos Asignados)*100					Tipo de Fórmula	PORCENTAJE			
Datos del indicador	Tipo de Indicador	GESTIÓN		Linea Base		Evaluación < 40 Evaluación >= 40 y < 84 Evaluación >= 84	100			
	Dimensión a med	EFICACIA		Parámetros de						
	Unidad de medid	Infraestructura Deportiva Administrada		Evaluación y Resultado Semaforizado						
	Frecuencia de medición	TRIMESTRAL								
Datos presupuestales	Presupuesto aprobado			Medios de verificación	Reporte Trimestral de Infraestructura Deportiva Administrada					
	Presupuesto modificado									
	Presupuesto pagado									
	Diferencia Real pagado vs. Presupuesto aprobado									
	Diferencia Real pagado vs. Presupuesto modificado			Fuente de Financiamien					Municipal	
FECHA DE EVALUACIÓN	DESCRIPCIÓN DE LAS ACTIVIDADES EN ESTRICTA CORRELACIÓN A LA META Y AL MÉTODO DE CÁLCULO	DATOS INGRESADOS				TIPOS DE FÓRMULAS Y RESULTADOS				
		Numerador	Denominador (Meta)	Denominador (Año anterior Linea base)	Meta Integral para el efecto de evaluación	Índice	Tasa de Variación	Razón ó Promedio	Porcentaje (Cobertura, Focalización)	Porcentaje de avance
12/01/2024	se administraron 25 espacios de infraestructura deportiva asignados al deporte	25	25					100	100	
Tipo de Resultado	Detalle de Resultados por Periodo	Denominador (Metas 100%)			Concepto	Delegacione		Población Beneficiaria		
Real por Periodo	Mes 12 Diciembre	25	25		Planeado	Municipio de Querétaro		1457100		
Acumulad	TOTAL	96	96							
Observaciones						Real	Municipio de		1457100	
						Número de archivos:			1	

DEPENDENCIA	SISTEMA MUNICIPAL PARA EL DESARROLLO INTEGRAL DE LA FAMILIA			ALINEACIÓN AL PMD						
PROGRAMA	Desarrollo Humano Integral	CLAVE PMD COMPLETA			Eje	01.00.00.00				
		01.01.03.01			Programa	01.01.00.00				
		Ejercicio	2023		Línea de Acción	01.01.03.00				
		Periodo	202312		Componente	01.01.03.01				
NO. DE PROGRAMA	01010000	Fecha de Evaluación	11/01/2024	Actividad						
				NUE Componente	250.0000.00					
RESUMEN NARRATIVO	Asistencia social y prestación de servicios a personas en estado de necesidad, otorgados									
META CUANTITATIVA DESCRIPCIÓN	Otorgar el 100% de apoyos alimentarios y nutricionales (desayunos escolares, paquetes alimentarios, y suplementos alimentarios), así como atención médica solicitados, en beneficio de Niñas, Niños, Adolescentes, Mujeres y Hombres del Municipio de Querétaro.			Meta cifras	100%					
META CUALITATIVA	Otorgar apoyos alimentarios y nutricionales (desayunos escolares, paquetes alimentarios, y suplementos alimentarios) y atención médica a Niñas, Niños, Adolescentes, Mujeres y Hombres del Municipio de Querétaro para su Desarrollo Comunitario.			Población Beneficiaria	19000					
NOMBRE DEL INDICADOR	Porcentaje de apoyos alimentarios y nutricionales (desayunos escolares, paquetes alimentarios y suplementos alimentarios) y atención médica otorgados.			Variable a Medir	Número de Apoyos alimentarios y nutricionales (desayun					
MÉTODO CÁLCULO	(Número de apoyos alimentarios, nutricionales y atenciones médicas a Niñas, Niños, Adolescentes, Mujeres y Hombres del Municipio de Querétaro para su Desarrollo Comunitario, otorgados / Número de apoyos alimentarios, nutricionales y atenciones médicas para Niñas, Niños, Adolescentes, Mujeres			Tipo de Fórmula	PORCENTAJE					
Datos del indicador	Tipo de Indicador	GESTIÓN		Línea Base		Evaluación < 40 Evaluación >= 40 y < 84 Evaluación >= 84	100			
	Dimensión a med	EFICACIA		Parámetros de Evaluación y Resultado Semaforzado						
	Unidad de medid	Número de apoyos alimentarios, nutricionales y atenciones médicas a Niñas,								
	Frecuencia de medición	TRIMESTRAL								
Datos presupuestales	Presupuesto aprobado	\$0.00		Medios de verificación	Listas de Registro de los apoyos alimentarios, nutricionales (desayunos escolares, paquetes alimentarios y suplementos alimentarios) y atenciones médicas otorgados a Niñas, Niños, Adolescentes, Mujeres y Hombres del Municipio de Querétaro.					
	Presupuesto modificado	-\$862,291.20								
	Presupuesto pagado	\$13,690,628.29								
	Diferencia Real pagado vs. Presupuesto aprobado	-\$13,690,628.29	0%							
	Diferencia Real pagado vs. Presupuesto modificado	-\$14,552,919.49	-6.3%		Fuente de Financiamien	Municipal				
FECHA DE EVALUACIÓN	DESCRIPCIÓN DE LAS ACTIVIDADES EN ESTRICTA CORRELACIÓN A LA META Y AL MÉTODO DE CÁLCULO	DATOS INGRESADOS				TIPOS DE FÓRMULAS Y RESULTADOS				
		Numerador	Denominador (Meta)	Denominador (Año anterior Línea base)	Meta Integral para el efecto de evaluación	Índice	Tasa de Variación	Razón ó Promedio	Porcentaje (Cobertura, Focalización)	Porcentaje de avance
11/01/2024	Atender las peticiones ciudadanas de apoyos alimentarios, nutricionales, desayunos escolares, paquetes alimentarios, suplementos y de salud como apoyos funcionales, así mismo servicios médicos a través del Programa "Médico Contigo"; consid	235744	235744					100	100	
Tipo de Resultado	Detalle de Resultados por Periodo	Denominador (Metas 100%)			Concepto	Delegacione		Población Beneficiaria		
Real por Periodo	Mes 12 Diciembre	235744	235744		Planeado	Municipio de Querétaro		19000		
Acumulad	TOTAL	1005373	1005373							
Observaciones	De las actividades llevadas a cabo para el presente reporte, se precisa que el número total de 45,923 son beneficiarios trimestrales sin repetir, mismos que se manifiestan en el concepto de población real beneficiada.	Real	Municipio de		45923					
		Número de archivos:			1					

DEPENDENCIA	SISTEMA MUNICIPAL PARA EL DESARROLLO INTEGRAL DE LA FAMILIA				ALINEACIÓN AL PMD					
PROGRAMA	Desarrollo Humano Integral	CLAVE PMD COMPLETA			Eje	01.00.00.00				
		01.01.03.01.01			Programa	01.01.00.00				
		Ejercicio	2023		Línea de Acción	01.01.03.00				
		Periodo	202312		Componente	01.01.03.01				
NO. DE PROGRAMA	01010000		Fecha de Evaluación	11/01/2024		Actividad	01.01.03.01.01			
						NUE Componente	250.0000.00			
RESUMEN NARRATIVO	ATENCIÓN A PERSONAS O GRUPOS VULNERABLES, PARA MEJORAR SU CALIDAD DE VIDA MEDIANTE APOYOS ASISTENCIALES									
META CUANTITATIVA DESCRIPCIÓN	Atender el 100% de Niñas, Niños, Adolescentes, Mujeres y Hombres del Municipio de Querétaro, con solicitud de apoyos alimentarios y nutricionales (desayunos escolares, paquetes alimentarios, y suplementos alimentarios).				Meta cifras	100%				
META CUALITATIVA	Beneficiar a Niñas, Niños, Adolescentes, Mujeres y Hombres del Municipio de Querétaro, por medio de apoyos alimentarios y nutricionales (desayunos escolares, paquetes alimentarios y suplementos alimentarios) para su Desarrollo Comunitario.				Población Beneficiaria	19000				
NOMBRE DEL INDICADOR	Porcentaje de Niñas, Niños, Adolescentes, Mujeres y Hombres del Municipio de Querétaro beneficiados.				Variable a Medir	Cantidad de Niñas, Niños, Adolescentes, Mujeres y Hombres, be				
MÉTODO CÁLCULO	(Cantidad de Niñas, Niños, Adolescentes, Mujeres y Hombres del Municipio de Querétaro con apoyos alimentarios y nutricionales (desayunos escolares, paquetes alimentarios y suplementos alimentarios) beneficiados / Cantidad Niñas, Niños, Adolescentes, Mujeres y Hombres que solicitan ap				Tipo de Fórmula	PORCENTAJE				
Datos del indicador	Tipo de Indicador	GESTIÓN		Línea Base		Evaluación < 40 Evaluación >= 40 y < 84 Evaluación >= 84	100			
	Dimensión a med	EFICACIA		Parámetros de Evaluación y Resultado Semaforzado						
	Unidad de medid	Cantidad de Niñas, Niños, Adolescentes, Mujeres y Hombres del Municipio de Qu								
	Frecuencia de medición	TRIMESTRAL								
Datos presupuestales	Presupuesto aprobado			Medios de verificación		Padrón y/o Registro de indicadores de Niñas, Niños, Adolescentes, Mujeres y Hombres beneficiados con apoyos alimentarios y nutricionales (desayunos escolares, paquetes alimentarios y suplementos alimentarios).				
	Presupuesto modificado									
	Presupuesto pagado									
	Diferencia Real pagado vs. Presupuesto aprobado									
	Diferencia Real pagado vs. Presupuesto modificado			Fuente de Financiamien						Municipal
FECHA DE EVALUACIÓN	DESCRIPCIÓN DE LAS ACTIVIDADES EN ESTRICTA CORRELACIÓN A LA META Y AL MÉTODO DE CÁLCULO		DATOS INGRESADOS			TIPOS DE FÓRMULAS Y RESULTADOS				
		Numerador	Denominador (Meta)	Denominador anterior (Línea base)	Meta Integral para el efecto de evaluación	Índice	Tasa de Variación	Razón ó Promedio	Porcentaje (Cobertura, Focalización)	Porcentaje de avance
11/01/2024	Otorgar apoyos alimentarios y nutricionales a través de desayunos escolares en modalidades, servicios de alimentación generales mediante servicios de comedor y/o programa comedor contigo, suplementos alimentarios a Niñas, Niños, Ado	14472	14472						100	100
Tipo de Resultado	Detalle de Resultados por Periodo		Denominador (Metas 100%)			Concepto	Delegacione		Población Beneficiaria	
Real por Periodo	Mes 12 Diciembre		14472			Planeado	Municipio de Querétaro		19000	
Acumulad	TOTAL		56154							
Observaciones	De las actividades llevadas a cabo para el presente reporte, se precisa que el número total de 13,339 son beneficiarios trimestrales sin repetir, mismos que se manifiestan en el concepto de población real beneficiada; en el reporte general se indican notas aclaratorias al respecto.					Real	Municipio de		13339	
						Número de archivos:		1		

DEPENDENCIA	SISTEMA MUNICIPAL PARA EL DESARROLLO INTEGRAL DE LA FAMILIA			ALINEACIÓN AL PMD						
PROGRAMA	Desarrollo Humano Integral	CLAVE PMD COMPLETA			Eje	01.00.00.00				
		01.01.03.01.02			Programa	01.01.00.00				
		Ejercicio	2023		Línea de Acción	01.01.03.00				
		Periodo	202312		Componente	01.01.03.01				
NO. DE PROGRAMA	01010000		Fecha de Evaluación	11/01/2024						
RESUMEN NARRATIVO	ATENCIÓN A LA POBLACION VULNERABLE MEDIANTE PROGRAMAS INTEGRALES DE SALUD (1.6)									
META CUANTITATIVA DESCRIPCIÓN	Atender el 100% de solicitudes de atención médica, realizadas por Niñas, Niños, Adolescentes, Mujeres y Hombres situación de vulnerabilidad del Municipio de Querétaro, mediante el Programa "Médico Contigo".			Meta cifras	100%					
META CUALITATIVA	Atender las solicitudes de atención médica de Niñas, Niños, Adolescentes, Mujeres y Hombres en situación de vulnerabilidad del Municipio de Querétaro, mediante el Programa "Médico Contigo".			Población Beneficiaria	3200					
NOMBRE DEL INDICADOR	Porcentaje de solicitudes de atención médica Niñas, Niños, Adolescentes, Mujeres y Hombres del Municipio de Querétaro atendidas.			Variable a Medir	Solicitudes de Niñas, Niños, Adolescentes, Mujeres y Hombres en					
MÉTODO CÁLCULO	(Solicitudes de atención médica de Niñas, Niños, Adolescentes, Mujeres y Hombres en situación de vulnerabilidad del Municipio de Querétaro, atendidas mediante el Programa "Médico Contigo" / Solicitudes de atención médica de Niñas, Niños, Adolescentes, Mujeres y Hombres beneficiados en si			Tipo de Fórmula	PORCENTAJE					
Datos del indicador	Tipo de Indicador	GESTIÓN		Línea Base		Evaluación < 40 Evaluación >= 40 y < 84 Evaluación >= 84	100			
	Dimensión a med	EFICACIA		Parámetros de Evaluación y Resultado Semaforzado						
	Unidad de medid	Solicitudes de atención médica de Niñas, Niños, Adolescentes, Mujeres y Hom								
	Frecuencia de medición	TRIMESTRAL								
Datos presupuestales	Presupuesto aprobado			Medios de verificación		Padrón de beneficiarios y/o Receta médica de atención a Niñas, Niños, Adolescentes, Mujeres y Hombres en situación de vulnerabilidad, mediante el Programa "Médico Contigo".				
	Presupuesto modificado									
	Presupuesto pagado									
	Diferencia Real pagado vs. Presupuesto aprobado									
	Diferencia Real pagado vs. Presupuesto modificado			Fuente de Financiamien	Municipal					
FECHA DE EVALUACIÓN	DESCRIPCIÓN DE LAS ACTIVIDADES EN ESTRICTA CORRELACIÓN A LA META Y AL MÉTODO DE CÁLCULO		DATOS INGRESADOS			TIPOS DE FÓRMULAS Y RESULTADOS				
		Numerador	Denominador (Meta)	Denominador anterior (Línea base)	Meta Integral para el efecto de evaluación	Índice	Tasa de Variación	Razón ó Promedio	Porcentaje (Cobertura, Focalización)	Porcentaje de avance
11/01/2024	Atención de solicitudes para servicios médicos a Niñas, Niños, Adolescentes, Mujeres y Hombres en situación de vulnerabilidad del Municipio de Querétaro, mediante atención de servicios funcionales, así como el Programa "Médico Contigo"; con	32584	32584					100	100	
Tipo de Resultado	Detalle de Resultados por Periodo		Denominador (Metas 100%)			Concepto	Delegacione		Población Beneficiaria	
Real por Periodo	Mes 12 Diciembre	32584	32584			Planeado	Municipio de Querétaro		3200	
Acumulad	TOTAL	95986	95986				Real	Municipio de		32584
Observaciones	De las actividades llevadas a cabo para el presente reporte, se precisa que el número total de 32,584 son beneficiarios trimestrales sin repetir, mismos que se manifiestan en el concepto de población real beneficiada.					Número de archivos:		1		


GESTIÓN PARA RESULTADOS
 MATRIZ DE INDICADORES PARA RESULTADOS 2023
 Ficha Técnica y Evaluación por Indicador
 Coordinación de Gabinete

DEPENDENCIA	SECRETARIA DE DESARROLLO HUMANO Y SOCIAL			ALINEACIÓN AL PMD						
PROGRAMA	Desarrollo Humano Integral	CLAVE PMD COMPLETA			Eje	01.00.00.00				
		01.01.04.01			Programa	01.01.00.00				
		Ejercicio	2023		Línea de Acción	01.01.04.00				
		Periodo	202312		Componente	01.01.04.01				
NO. DE PROGRAMA	01010000	Fecha de Evaluación	12/01/2024		Actividad					
					NUE Componente	180.0000.00				
RESUMEN NARRATIVO	Fortalecer la estructura académica del municipio a través de Becas y otros apoyos Realizado									
META CUANTITATIVA DESCRIPCIÓN	Beneficiar a 10,070 alumnos en acciones para incentivar la permanencia en el sistema escolarizado				Meta cifras	10070				
META CUALITATIVA	Contribuir a que los estudiantes del municipio de Querétaro que estudien en escuelas públicas de nivel secundaria, preparatoria y/o licenciatura, puedan continuar con sus estudios.				Población Beneficiaria	10070				
NOMBRE DEL INDICADOR	Porcentaje de Avance en Apoyos económicos entregados a estudiantes de nivel secundaria, preparatoria y licenciatura.				Variable a Medir	Alumnos beneficiados de acciones para incentivarla permanen				
MÉTODO CÁLCULO	(Cantidad de apoyos económicos a estudiantes de nivel secundaria, preparatoria y licenciatura entregados / Cantidad de apoyos a estudiantes de nivel secundaria, preparatoria y licenciatura Planeados)*100				Tipo de Fórmula	PORCENTAJE				
Datos del indicador	Tipo de Indicador	GESTIÓN		Linea Base		<div style="display: flex; align-items: center; justify-content: center;"> <div style="width: 20px; height: 20px; background-color: red; margin-right: 5px;"></div> <div style="width: 20px; height: 20px; background-color: yellow; margin-right: 5px;"></div> <div style="width: 20px; height: 20px; background-color: green; margin-right: 5px;"></div> </div>	99.49			
	Dimensión a med	EFICACIA		Parámetros de Evaluación y Resultado Semaforizado						
	Unidad de medid	Alumnos beneficiados								
	Frecuencia de medición	TRIMESTRAL								
Datos presupuestales	Presupuesto aprobado	\$0.00		Medios de verificación	Reporte trimestral de Alumnos beneficiados					
	Presupuesto modificado	-\$29,281.03								
	Presupuesto pagado	\$13,643,943.39								
	Diferencia Real pagado vs. Presupuesto aprobado	-\$13,643,943.39	0%							
	Diferencia Real pagado vs. Presupuesto modificado	-\$13,673,224.43	-21%	Fuente de Financiamien	Municipal					
FECHA DE EVALUACIÓN	DESCRIPCIÓN DE LAS ACTIVIDADES EN ESTRICTA CORRELACIÓN A LA META Y AL MÉTODO DE CÁLCULO	DATOS INGRESADOS				TIPOS DE FÓRMULAS Y RESULTADOS				
		Numerador	Denominador (Meta)	Denominador (Año anterior Linea base)	Meta Integral para el efecto de evaluación	Índice	Tasa de Variación	Razón ó Promedio	Porcentaje (Cobertura, Focalización)	Porcentaje de avance
12/01/2024	se benefició a 4,813 alumnos en becas y otros apoyos	4813	10070					99.49	99.49	
Tipo de Resultado	Detalle de Resultados por Periodo		Denominador (Metas 100%)		Concepto	Delegacione		Población Beneficiaria		
Real por Periodo	Mes 12 Diciembre	4813			Planeado	Municipio de Querétaro		10070		
Acumulad	TOTAL	10019								
Observaciones					Real	Municipio de		10019		
						Número de archivos:		1		


GESTIÓN PARA RESULTADOS
 MATRIZ DE INDICADORES PARA RESULTADOS 2023
 Ficha Técnica y Evaluación por Indicador
 Coordinación de Gabinete

DEPENDENCIA	SECRETARIA DE DESARROLLO HUMANO Y SOCIAL				ALINEACIÓN AL PMD																
PROGRAMA	Desarrollo Humano Integral	CLAVE PMD COMPLETA			<table border="1" style="width: 100%; border-collapse: collapse;"> <tr><td>Eje</td><td>01.00.00.00</td></tr> <tr><td>Programa</td><td>01.01.00.00</td></tr> <tr><td>Línea de Acción</td><td>01.01.04.00</td></tr> <tr><td>Componente</td><td>01.01.04.01</td></tr> <tr><td>Actividad</td><td>01.01.04.01.04</td></tr> <tr><td>NUE Componente</td><td>180.0000.00</td></tr> </table>					Eje	01.00.00.00	Programa	01.01.00.00	Línea de Acción	01.01.04.00	Componente	01.01.04.01	Actividad	01.01.04.01.04	NUE Componente	180.0000.00
		Eje	01.00.00.00																		
		Programa	01.01.00.00																		
		Línea de Acción	01.01.04.00																		
Componente	01.01.04.01																				
Actividad	01.01.04.01.04																				
NUE Componente	180.0000.00																				
01.01.04.01.04																					
Ejercicio	2023																				
Periodo	202312																				
NO. DE PROGRAMA	01010000	Fecha de Evaluación	12/01/2024																		
RESUMEN NARRATIVO	IMPARTICION DE TALLERES DE COMPUTACION Y DE FORMACIÓN HUMANA																				
META CUANTITATIVA DESCRIPCIÓN	Realizar 45 talleres de computación y formación humana que favorezcan la educación de los jóvenes				Meta cifras	45															
META CUALITATIVA	Reducir la desigualdad Social promoviendo servicios educativos y tecnológicos en escuelas y colonias.				Población Beneficiaria	4000															
NOMBRE DEL INDICADOR	Porcentaje de avance de los talleres de computación y formación humana en los jóvenes				Variable a Medir	Talleres de computación y de formación humana imp															
MÉTODO CÁLCULO	(Cantidad Talleres de computación y formación humana realizados / Cantidad de Talleres de computación y formación humana planeados)*100				Tipo de Fórmula	PORCENTAJE															
Datos del indicador	Tipo de Indicador	GESTIÓN		Línea Base		<table border="1" style="width: 100%; border-collapse: collapse;"> <tr><td style="background-color: red;">Evaluación < 40</td><td rowspan="3" style="text-align: center; vertical-align: middle;">106.67</td><td rowspan="3" style="text-align: center; vertical-align: middle;"></td></tr> <tr><td style="background-color: yellow;">Evaluación >= 40 y < 84</td></tr> <tr><td style="background-color: green;">Evaluación >= 84</td></tr> </table>				Evaluación < 40	106.67		Evaluación >= 40 y < 84	Evaluación >= 84							
	Evaluación < 40	106.67																			
	Evaluación >= 40 y < 84																				
	Evaluación >= 84																				
Dimensión a med	EFICACIA		Parámetros de Evaluación y Resultado Semaforizado																		
Unidad de medid	Talleres impartidos																				
Frecuencia de medición	TRIMESTRAL																				
Datos presupuestales	Presupuesto aprobado			Medios de verificación		Reporte trimestral de Talleres de computo y formación humana realizados															
	Presupuesto modificado																				
	Presupuesto pagado																				
	Diferencia Real pagado vs. Presupuesto aprobado																				
	Diferencia Real pagado vs. Presupuesto modificado			Fuente de Financiamien	Municipal																
FECHA DE EVALUACIÓN	DESCRIPCIÓN DE LAS ACTIVIDADES EN ESTRICTA CORRELACIÓN A LA META Y AL MÉTODO DE CÁLCULO	DATOS INGRESADOS				TIPOS DE FÓRMULAS Y RESULTADOS															
		Numerador	Denominador (Meta)	Denominador (Año anterior Línea base)	Meta Integral para el efecto de evaluación	Índice	Tasa de Variación	Razón ó Promedio	Porcentaje (Cobertura, Focalización)	Porcentaje de avance											
12/01/2024	se realizaron 12 talleres de computación y formación humana que favorezcan la educación de los jóvenes	12	45					106.67	106.67												
Tipo de Resultado	Detalle de Resultados por Periodo	Denominador (Metas 100%)			Concepto	Delegacione		Población Beneficiaria													
Real por Periodo	Mes 12 Diciembre	12				Planeado	Municipio de Querétaro		4000												
Acumulad	TOTAL	48					Real	Municipio de		4200											
Observaciones					Número de archivos:		1														


GESTIÓN PARA RESULTADOS
 MATRIZ DE INDICADORES PARA RESULTADOS 2023
 Ficha Técnica y Evaluación por Indicador
 Coordinación de Gabinete

DEPENDENCIA	SECRETARIA DE DESARROLLO HUMANO Y SOCIAL				ALINEACIÓN AL PMD					
PROGRAMA	Desarrollo Humano Integral	CLAVE PMD COMPLETA			Eje	01.00.00.00				
		01.01.04.01.05			Programa	01.01.00.00				
		Ejercicio	2023		Línea de Acción	01.01.04.00				
		Periodo	202312		Componente	01.01.04.01				
NO. DE PROGRAMA	01010000		Fecha de Evaluación	12/01/2024		Actividad	01.01.04.01.05			
					NUE Componente	180.0000.00				
RESUMEN NARRATIVO	OTORGAMIENTO DE UNA BECA ECONOMICA A ESTUDIANTES QUE ACTUALMENTE SE ENCUENTREN EN UNA SITUACION ECONOMICA ADVERSA Y ESTEN CURSANDO SECUNDARIA, PREPARATORIA Y LICENCIATURA EN INSTITUCIONES PUBLICAS QUE SE UBIQUEN EN EL MUNICIPIO DE QUERETARO									
META CUANTITATIVA DESCRIPCIÓN	Entregar 9400 Becas que beneficien a la comunidad estudiantil				Meta cifras	9400				
META CUALITATIVA	Contribuir a la permanencia y conclusión escolar, apoyando mediante el otorgamiento de una beca económica a estudiantes que actualmente se encuentren en una situación económica adversa y estén cursando los niveles de secundaria, preparatoria y licenciatura en instituciones públicas				Población Beneficiaria	9400				
NOMBRE DEL INDICADOR	Porcentaje de Incentivos económicos a alumnos beneficiados				Variable a Medir	Incentivos económicos a alumnos beneficiados				
MÉTODO CÁLCULO	(Cantidad de incentivos económicos a alumnos registrados / cantidad de incentivos económicos a alumnos beneficiados)				Tipo de Fórmula	PORCENTAJE				
Datos del indicador	Tipo de Indicador	GESTIÓN		Línea Base		<div style="display: flex; align-items: center; justify-content: center;"> <div style="background-color: red; width: 20px; height: 20px; margin-right: 5px;"></div> Evaluación < 40 <div style="background-color: yellow; width: 20px; height: 20px; margin-right: 5px;"></div> Evaluación >= 40 y < 84 <div style="background-color: green; width: 20px; height: 20px; margin-right: 5px;"></div> Evaluación >= 84 </div>	98.55			
	Dimensión a med	ECONOMÍA		Parámetros de Evaluación y Resultado Semaforzado						
	Unidad de medid	Alumnos beneficiarios con becas económicas								
	Frecuencia de medición	TRIMESTRAL								
Datos presupuestales	Presupuesto aprobado			Medios de verificación		Reporte semestral de apoyos entregados a estudiantes				
	Presupuesto modificado									
	Presupuesto pagado									
	Diferencia Real pagado vs. Presupuesto aprobado									
	Diferencia Real pagado vs. Presupuesto modificado			Fuente de Financiamien						Municipal
FECHA DE EVALUACIÓN	DESCRIPCIÓN DE LAS ACTIVIDADES EN ESTRICTA CORRELACIÓN A LA META Y AL MÉTODO DE CÁLCULO	DATOS INGRESADOS				TIPOS DE FÓRMULAS Y RESULTADOS				
		Numerador	Denominador (Meta)	Denominador (Año anterior Línea base)	Meta Integral para el efecto de evaluación	Índice	Tasa de Variación	Razón ó Promedio	Porcentaje (Cobertura, Focalización)	Porcentaje de avance
12/01/2024	Entregar 4681 Becas que beneficien a la comunidad estudiantil	4681	9400					98.55	98.55	
Tipo de Resultado	Detalle de Resultados por Periodo			Denominador (Metas 100%)		Concepto	Delegacione		Población Beneficiaria	
Real por Periodo	Mes 12 Diciembre	4681			Planeado	Municipio de Querétaro		9400		
Acumulad	TOTAL	9264				Real	Municipio de		9264	
Observaciones										
						Número de archivos:		1		

GESTIÓN PARA RESULTADOS
MATRIZ DE INDICADORES PARA RESULTADOS 2023
 Ficha Técnica y Evaluación por Indicador
 Coordinación de Gabinete

DEPENDENCIA	SECRETARIA DEL AYUNTAMIENTO				ALINEACIÓN AL PMD					
PROGRAMA	Desarrollo Humano Integral	CLAVE PMD COMPLETA			Eje	01.00.00.00				
		01.01.05.01			Programa	01.01.00.00				
		Ejercicio	2023		Línea de Acción	01.01.05.00				
		Periodo	202312		Componente	01.01.05.01				
NO. DE PROGRAMA	01010000		Fecha de Evaluación	08/01/2024						
RESUMEN NARRATIVO	Crónicas del Municipio de Querétaro realizadas									
META CUANTITATIVA DESCRIPCIÓN	Publicar 4 cuadernillos en materia histórica sobre Querétaro				Meta cifras	4				
META CUALITATIVA	Aumentar el Acervo cultural de la población, para fomentar la identidad de los ciudadanos				Población Beneficiaria	535,188 mujeres y 514,589 hombres				
NOMBRE DEL INDICADOR	Porcentaje de cuadernillos publicados				Variable a Medir	Cuadernillos publicados				
MÉTODO CÁLCULO	(Cantidad de cuadernillos publicados/Cantidad de cuadernillos programados)*100				Tipo de Fórmula	PORCENTAJE				
Datos del indicador	Tipo de Indicador	GESTIÓN		Línea Base		Evaluación < 40 Evaluación >= 40 y < 84 Evaluación >= 84	100			
	Dimensión a med	EFICACIA		Parámetros de Evaluación y Resultado Semaforzado						
	Unidad de medid	Cuadernillos								
	Frecuencia de medición	TRIMESTRAL								
Datos presupuestales	Presupuesto aprobado	\$0.00		Medios de verificación	Registro de libros y cuadernillos publicados					
	Presupuesto modificado	-\$203,273.74								
	Presupuesto pagado	\$2,054.12								
	Diferencia Real pagado vs. Presupuesto aprobado	-\$2,054.12	0%							
	Diferencia Real pagado vs. Presupuesto modificado	-\$205,327.86	-9895.9%		Fuente de Financiamien	Municipal				
FECHA DE EVALUACIÓN	DESCRIPCIÓN DE LAS ACTIVIDADES EN ESTRICTA CORRELACIÓN A LA META Y AL MÉTODO DE CÁLCULO	DATOS INGRESADOS				TIPOS DE FÓRMULAS Y RESULTADOS				
		Numerador	Denominador (Meta)	Denominador (Año anterior Línea base)	Meta Integral para el efecto de evaluación	Índice	Tasa de Variación	Razón ó Promedio	Porcentaje (Cobertura, Focalización)	Porcentaje de avance
08/01/2024	Se elaboró 1 cuadernillo	1	4					100	100	
Tipo de Resultado	Detalle de Resultados por Periodo	Denominador (Metas 100%)			Concepto	Delegacione		Población Beneficiaria		
Real por Periodo	Mes 12 Diciembre	1				Planeado	Municipio de Querétaro	535,188 mujeres y 514,589 hombres		
Acumulad	TOTAL	4								
Observaciones					Real	Municipio de	535,188 mujeres y			
					Número de archivos:		2			

GESTIÓN PARA RESULTADOS
MATRIZ DE INDICADORES PARA RESULTADOS 2023
 Ficha Técnica y Evaluación por Indicador
 Coordinación de Gabinete

DEPENDENCIA	SECRETARIA DEL AYUNTAMIENTO				ALINEACIÓN AL PMD					
PROGRAMA	Desarrollo Humano Integral	CLAVE PMD COMPLETA			Eje	01.00.00.00				
		01.01.05.01.02			Programa	01.01.00.00				
		Ejercicio	2023		Línea de Acción	01.01.05.00				
		Periodo	202312		Componente	01.01.05.01				
NO. DE PROGRAMA	01010000		Fecha de Evaluación	08/01/2024						
RESUMEN NARRATIVO	PROPORCIONAR INFORMACION HISTORICA DEL MUNICIPIO									
META CUANTITATIVA DESCRIPCIÓN	Elaborar un video mensual y difundir en la página de facebook "Cronistas de Querétaro, 20 artículos o notas mensuales sobre el Querétaro de ayer, personajes, efemérides, leyendas y otros				Meta cifras	252				
META CUALITATIVA	Incrementar la documentación histórica del Municipio de Querétaro, para aumentar el acervo cultural de los ciudadanos				Población Beneficiaria	535,188 mujeres y 514,589 hombres				
NOMBRE DEL INDICADOR	Porcentaje de videos, artículos y notas difundidos en la página de facebook: "Cronistas de Querétaro"				Variable a Medir	Videos, artículos y/o notas elaboradas				
MÉTODO CÁLCULO	(Número de videos, artículos y notas históricas difundidas/ Número de videos, artículos y notas históricas programadas)*100				Tipo de Fórmula	PORCENTAJE				
Datos del indicador	Tipo de Indicador	GESTIÓN		Línea Base		Evaluación < 40 Evaluación >= 40 y < 84 Evaluación >= 84	125			
	Dimensión a med	EFICACIA		Parámetros de Evaluación y Resultado Semaforzado						
	Unidad de medid	Videos, artículos y notas difundidas en la página de facebook								
	Frecuencia de medición	TRIMESTRAL								
Datos presupuestales	Presupuesto aprobado			Medios de verificación		Registro de Videos, artículos y notas difundidos en la página de facebook				
	Presupuesto modificado									
	Presupuesto pagado									
	Diferencia Real pagado vs. Presupuesto aprobado									
	Diferencia Real pagado vs. Presupuesto modificado			Fuente de Financiamien						Municipal
FECHA DE EVALUACIÓN	DESCRIPCIÓN DE LAS ACTIVIDADES EN ESTRICTA CORRELACIÓN A LA META Y AL MÉTODO DE CÁLCULO	DATOS INGRESADOS				TIPOS DE FÓRMULAS Y RESULTADOS				
		Numerador	Denominador (Meta)	Denominador (Año anterior Línea base)	Meta Integral para el efecto de evaluación	Índice	Tasa de Variación	Razón ó Promedio	Porcentaje (Cobertura, Focalización)	Porcentaje de avance
08/01/2024	Se elaboraron videos, notas y publicaciones	106	252					125	125	
Tipo de Resultado	Detalle de Resultados por Periodo			Denominador (Metas 100%)		Concepto	Delegacione		Población Beneficiaria	
Real por Periodo	Mes 12 Diciembre	106			Planeado	Municipio de Querétaro		535,188 mujeres y 514,589 hombres		
Acumulad	TOTAL	463				Real		Municipio de		535,188 mujeres y
Observaciones	En 2023, la oficina del Cronista Municipal, adquirió una iMac con su presupuesto anual, con la intención de producir más material audiovisual para la página de Facebook , y este trimestre muestra que se logró nuestro objetivo. Sabemos que tenemos una meta fija, pero este cuarto trimestre nos demuestra las posibilidades que tenemos con nuestros proyectos. Además se debe de considerar que, por la naturaleza del trabajo de la oficina, cada mes es diferente.				Número de archivos:		2			


GESTIÓN PARA RESULTADOS
MATRIZ DE INDICADORES PARA RESULTADOS 2023
 Ficha Técnica y Evaluación por Indicador
 Coordinación de Gabinete

DEPENDENCIA	SECRETARIA DE CULTURA				ALINEACIÓN AL PMD					
PROGRAMA	Desarrollo Humano Integral	CLAVE PMD COMPLETA			Eje	01.00.00.00				
		01.01.05.03			Programa	01.01.00.00				
		Ejercicio	2023		Línea de Acción	01.01.05.00				
		Periodo	202312		Componente	01.01.05.03				
NO. DE PROGRAMA	01010000		Fecha de Evaluación	19/12/2023		Actividad				
NUE Componente					770.0000.00					
RESUMEN NARRATIVO	Impulso a la Creación Artística y Cultural a través de Eventos Culturales y apoyos Otorgados									
META CUANTITATIVA DESCRIPCIÓN	Realizar soporte de difusión de 322 actividades				Meta cifras	322				
META CUALITATIVA	Fortalecer e impulsar la cultura a través de la difusión de actividades				Población Beneficiaria	535,188 mujeres y 514,589 hombres				
NOMBRE DEL INDICADOR	Porcentaje de difusión de actividades realizadas				Variable a Medir	Difusión de actividades artísticas y Culturales, realizadas.				
MÉTODO CÁLCULO	(Número de difusiones de actividades realizadas / número de difusiones actividades programados)*100				Tipo de Fórmula	PORCENTAJE				
Datos del indicador	Tipo de Indicador	GESTIÓN		Linea Base		Evaluación < 40	102.48	●		
	Dimensión a med	EFICACIA		Parámetros de Evaluación y Resultado Semaforizado						
	Unidad de medid	Soporte de difusión de actividades								
	Frecuencia de medición	TRIMESTRAL								
Datos presupuestales	Presupuesto aprobado	\$0.00		Medios de verificación	Soporte de difusión de actividades					
	Presupuesto modificado	\$1,160,069.50								
	Presupuesto pagado	\$1,355,193.53								
	Diferencia Real pagado vs. Presupuesto aprobado	-\$1,355,193.53	0%							
	Diferencia Real pagado vs. Presupuesto modificado	-\$195,124.03	85.6%		Fuente de Financiamien	Municipal				
FECHA DE EVALUACIÓN	DESCRIPCIÓN DE LAS ACTIVIDADES EN ESTRICTA CORRELACIÓN A LA META Y AL MÉTODO DE CÁLCULO	DATOS INGRESADOS				TIPOS DE FÓRMULAS Y RESULTADOS				
		Numerador	Denominador (Meta)	Denominador (Año anterior Linea base)	Meta Integral para el efecto de evaluación	Índice	Tasa de Variación	Razón ó Promedio	Porcentaje (Cobertura, Focalización)	Porcentaje de avance
19/12/2023	En el cuarto trimestre se difundieron 71 actividades artísticas y culturales, apoyos económicos y logísticos, capacitaciones, así como Festivales, logrando un total de 131,602 asistentes de los cuales 69,479 son mujeres y 62,123 hombres; y 430 artistas bene	71	322					102.48	102.48	
Tipo de Resultado	Detalle de Resultados por Periodo	Denominador (Metas 100%)			Concepto	Delegacione		Población Beneficiaria		
Real por Periodo	Mes 12 Diciembre	71				Planeado	Municipio de Querétaro	535,188 mujeres y 514,589 hombres		
Acumulad	TOTAL	330						Real	Municipio de	59,662 son mujere
Observaciones					Número de archivos:		2			


GESTIÓN PARA RESULTADOS
MATRIZ DE INDICADORES PARA RESULTADOS 2023
 Ficha Técnica y Evaluación por Indicador
 Coordinación de Gabinete

DEPENDENCIA	SECRETARIA DE CULTURA			ALINEACIÓN AL PMD						
PROGRAMA	Desarrollo Humano Integral	CLAVE PMD COMPLETA			Eje	01.00.00.00				
		01.01.05.03.01			Programa	01.01.00.00				
		Ejercicio	2023		Línea de Acción	01.01.05.00				
		Periodo	202312		Componente	01.01.05.03				
NO. DE PROGRAMA	01010000		Fecha de Evaluación	19/12/2023						
RESUMEN NARRATIVO	REALIZACION DEL FESTIVAL QUERÉTARO EXPERIMENTAL									
META CUANTITATIVA DESCRIPCIÓN	Realizar 1 Festival Querétaro Experimental				Meta cifras	1				
META CUALITATIVA	Posicionar el Festival Experimental dentro del Municipio como referente turístico en materia de oferta cultural constante				Población Beneficiaria	535,188 mujeres y 514,589 hombres				
NOMBRE DEL INDICADOR	Porcentaje de avance en la realización del Festival Querétaro Experimental				Variable a Medir	Festival Querétaro Experimental realizado				
MÉTODO CÁLCULO	(Festival Querétaro Experimental realizado / Festivales Querétaro Experimental programado)*100				Tipo de Fórmula	PORCENTAJE				
Datos del indicador	Tipo de Indicador	GESTIÓN		Línea Base		Evaluación < 40	100	●		
	Dimensión a med	EFICACIA		Parámetros de						
	Unidad de medid	Festival Experimental Querétaro		Evaluación y Resultado Semaforzado						
	Frecuencia de medición	TRIMESTRAL		Evaluación >= 40 y < 84						
Datos presupuestales	Presupuesto aprobado			Medios de verificación		Programa de actividades realizadas en el Festival Querétaro Experimental				
	Presupuesto modificado									
	Presupuesto pagado									
	Diferencia Real pagado vs. Presupuesto aprobado									
	Diferencia Real pagado vs. Presupuesto modificado			Fuente de Financiamien	Municipal					
FECHA DE EVALUACIÓN	DESCRIPCIÓN DE LAS ACTIVIDADES EN ESTRICTA CORRELACIÓN A LA META Y AL MÉTODO DE CÁLCULO	DATOS INGRESADOS				TIPOS DE FÓRMULAS Y RESULTADOS				
		Numerador	Denominador (Meta)	Denominador anterior (Línea base)	Meta Integral para el efecto de evaluación	Índice	Tasa de Variación	Razón ó Promedio	Porcentaje (Cobertura, Focalización)	Porcentaje de avance
19/12/2023	En el periodo que se reporta no se realizó el festival Querétaro Experimental	0	1					100	100	
Tipo de Resultado	Detalle de Resultados por Periodo	Denominador (Metas 100%)			Concepto	Delegacione		Población Beneficiaria		
Real por Periodo	Mes 12 Diciembre	0				Planeado	Municipio de Querétaro	535,188 mujeres y 514,589 hombres		
Acumulad	TOTAL	1								
Observaciones					Real	Municipio de Querétaro		535,188 mujeres y 0 hombres		
					Número de archivos:		1			

GESTIÓN PARA RESULTADOS
MATRIZ DE INDICADORES PARA RESULTADOS 2023
 Ficha Técnica y Evaluación por Indicador
 Coordinación de Gabinete

DEPENDENCIA	SECRETARIA DE CULTURA				ALINEACIÓN AL PMD					
PROGRAMA	Desarrollo Humano Integral	CLAVE PMD COMPLETA			Eje	01.00.00.00				
		01.01.05.03.03			Programa	01.01.00.00				
		Ejercicio	2023		Línea de Acción	01.01.05.00				
		Periodo	202312		Componente	01.01.05.03				
NO. DE PROGRAMA	01010000		Fecha de Evaluación	19/12/2023		Actividad	01.01.05.03.03			
						NUE Componente	770.0000.00			
RESUMEN NARRATIVO	REALIZACION DEL FESTIVAL 492 ANIVERSARIO DE SANTIAGO DE QUERETARO									
META CUANTITATIVA DESCRIPCIÓN	Realizar 1 Festival 492 Aniversario de Santiago de Querétaro					Meta cifras	1			
META CUALITATIVA	Fomentar el arte y la cultura para una mejor sociedad a través de la realización del Festival 492 Aniversario de Santiago de Querétaro para el beneficio de las familias del Municipio de Querétaro					Población Beneficiaria	2,816 mujeres y 2,684 hombres			
NOMBRE DEL INDICADOR	Porcentaje de avance del Festival 492 Aniversario de Santiago de Querétaro					Variable a Medir	Festival 492 Aniversario de Santiago de Querétaro			
MÉTODO CÁLCULO	(Festival 491 Aniversario de Santiago de Querétaro realizado / Festival 491 Aniversario de Santiago de Querétaro programado)*100					Tipo de Fórmula	PORCENTAJE			
Datos del indicador	Tipo de Indicador	GESTIÓN		Línea Base		Evaluación < 40 Evaluación >= 40 y < 84 Evaluación >= 84	100			
	Dimensión a med	EFICACIA		Parámetros de Evaluación y Resultado Semaforzado						
	Unidad de medid	Festival 491 Aniversario de Santiago de Querétaro								
	Frecuencia de medición	TRIMESTRAL								
Datos presupuestales	Presupuesto aprobado			Medios de verificación		Programa de actividades realizadas en el Festival 492 Aniversario de Santiago de Querétaro				
	Presupuesto modificado									
	Presupuesto pagado									
	Diferencia Real pagado vs. Presupuesto aprobado									
	Diferencia Real pagado vs. Presupuesto modificado			Fuente de Financiamien					Municipal	
FECHA DE EVALUACIÓN	DESCRIPCIÓN DE LAS ACTIVIDADES EN ESTRICTA CORRELACIÓN A LA META Y AL MÉTODO DE CÁLCULO	DATOS INGRESADOS				TIPOS DE FÓRMULAS Y RESULTADOS				
		Numerador	Denominador (Meta)	Denominador (Año anterior Línea base)	Meta Integral para el efecto de evaluación	Índice	Tasa de Variación	Razón ó Promedio	Porcentaje (Cobertura, Focalización)	Porcentaje de avance
19/12/2023	Durante el periodo que se reporta no se realizó en Festival del 492 aniversario Santiago de Querétaro	0	1					100	100	
Tipo de Resultado	Detalle de Resultados por Periodo	Denominador (Metas 100%)			Concepto	Delegacione		Población Beneficiaria		
Real por Periodo	Mes 12 Diciembre	0			Planeado	Municipio de Querétaro	2,816 mujeres y 2,684 hombres			
Acumulad	TOTAL	1								
Observaciones						Real	Municipio de	0 mujeres y 0 hom		
						Número de archivos:		1		


GESTIÓN PARA RESULTADOS
MATRIZ DE INDICADORES PARA RESULTADOS 2023
 Ficha Técnica y Evaluación por Indicador
 Coordinación de Gabinete

DEPENDENCIA	SECRETARIA DE CULTURA				ALINEACIÓN AL PMD						
PROGRAMA	Desarrollo Humano Integral	CLAVE PMD COMPLETA 01.01.05.03.04			Eje	01.00.00.00					
		Ejercicio	2023		Programa	01.01.00.00					
		Periodo	202312		Línea de Acción	01.01.05.00					
NO. DE PROGRAMA	01010000		Fecha de Evaluación	19/12/2023		Componente	01.01.05.03				
						Actividad	01.01.05.03.04				
						NUE Componente	770.0000.00				
RESUMEN NARRATIVO	REALIZACION DEL FESTIVAL DE DIA DE MUERTOS										
META CUANTITATIVA DESCRIPCIÓN	Realizar 1 Festival Día de Muertos 2023					Meta cifras	1				
META CUALITATIVA	Fomentar el arte y la cultura para una mejor sociedad a través de la realización del Festival Día de Muertos 2023 para el beneficio de las familias del Municipio de Querétaro					Población Beneficiaria	1,843 mujeres y 1,757 hombres				
NOMBRE DEL INDICADOR	Porcentaje de avance del Festival Día de Muertos 2023					Variable a Medir	Festival Día de Muertos 2023 realizado				
MÉTODO CÁLCULO	(Festival Día de Muertos realizado / festival Día de Muertos programado)*100					Tipo de Fórmula	PORCENTAJE				
Datos del indicador	Tipo de Indicador	GESTIÓN			Línea Base		Evaluación < 40 Evaluación >= 40 y < 84 Evaluación >= 84	100			
	Dimensión a med	EFICACIA			Parámetros de Evaluación y Resultado Semaforizado						
	Unidad de medid	Festival Día de Muertos 2023									
	Frecuencia de medición	TRIMESTRAL									
Datos presupuestales	Presupuesto aprobado				Medios de verificación	Programa de actividades realizadas en el Festival Día de Muertos					
	Presupuesto modificado										
	Presupuesto pagado										
	Diferencia Real pagado vs. Presupuesto aprobado										
	Diferencia Real pagado vs. Presupuesto modificado				Fuente de Financiamien	Municipal					
FECHA DE EVALUACIÓN	DESCRIPCIÓN DE LAS ACTIVIDADES EN ESTRICTA CORRELACIÓN A LA META Y AL MÉTODO DE CÁLCULO	DATOS INGRESADOS				TIPOS DE FÓRMULAS Y RESULTADOS					
		Numerador	Denominador (Meta)	Denominador (Año anterior Línea base)	Meta Integral para el efecto de evaluación	Índice	Tasa de Variación	Razón ó Promedio	Porcentaje (Cobertura, Focalización)	Porcentaje de avance	
19/12/2023	Durante el periodo que se reporta se realizó el Festival de día de muertos 2023 del 27 de octubre al 02 de noviembre con 19 actividades artísticas y culturales de manera presencial en la Alameda Hidalgo, con un total de 89,939 asistentes, de los cuales 46,461	1	1					100	100		
Tipo de Resultado	Detalle de Resultados por Periodo	Denominador (Metas 100%)			Concepto	Delegacione		Población Beneficiaria			
Real por Periodo	Mes 12 Diciembre	1				Planeado	Municipio de Querétaro	1,843 mujeres y 1,757 hombres			
Acumulad	TOTAL	1									
Observaciones						Real	Municipio de	46,461 mujeres y 4			
						Número de archivos:		2			


GESTIÓN PARA RESULTADOS
MATRIZ DE INDICADORES PARA RESULTADOS 2023
 Ficha Técnica y Evaluación por Indicador
 Coordinación de Gabinete

DEPENDENCIA	SECRETARIA DE CULTURA				ALINEACIÓN AL PMD						
PROGRAMA	Desarrollo Humano Integral	CLAVE PMD COMPLETA 01.01.05.03.05			Eje	01.00.00.00					
		Ejercicio	2023		Programa	01.01.00.00					
		Periodo	202312		Línea de Acción	01.01.05.00					
NO. DE PROGRAMA	01010000		Fecha de Evaluación	19/12/2023		Componente	01.01.05.03				
					Actividad	01.01.05.03.05					
					NUE Componente	770.0000.00					
RESUMEN NARRATIVO	REALIZACION DEL FESTIVAL DE NAVIDAD 2023										
META CUANTITATIVA DESCRIPCIÓN	Realizar 1 Festival de Navidad 2023				Meta cifras	1					
META CUALITATIVA	Fomentar el arte y la cultura para una mejor sociedad a través de la realización del Festival de Navidad 2023 para el beneficio de las familias del Municipio de Querétaro				Población Beneficiaria	3,533 mujeres y 3,367 hombres					
NOMBRE DEL INDICADOR	Porcentaje de avance del Festival de Navidad 2023				Variable a Medir	Festival de Navidad 2023 realizado					
MÉTODO CÁLCULO	(Festival de Navidad realizado / Festival de Navidad programado)*100				Tipo de Fórmula	PORCENTAJE					
Datos del indicador	Tipo de Indicador	GESTIÓN		Línea Base		Evaluación < 40 Evaluación >= 40 y < 84 Evaluación >= 84	100	●			
	Dimensión a med	EFICACIA		Parámetros de Evaluación y Resultado Semaforizado							
	Unidad de medid	Festival de Navidad 2023									
	Frecuencia de medición	TRIMESTRAL									
Datos presupuestales	Presupuesto aprobado			Medios de verificación		Programa de actividades realizadas en el Festival de Navidad 2023					
	Presupuesto modificado										
	Presupuesto pagado										
	Diferencia Real pagado vs. Presupuesto aprobado										
	Diferencia Real pagado vs. Presupuesto modificado			Fuente de Financiamien							Municipal
FECHA DE EVALUACIÓN	DESCRIPCIÓN DE LAS ACTIVIDADES EN ESTRICTA CORRELACIÓN A LA META Y AL MÉTODO DE CÁLCULO	DATOS INGRESADOS				TIPOS DE FÓRMULAS Y RESULTADOS					
		Numerador	Denominador (Meta)	Denominador anterior (Línea base)	Meta Integral para el efecto de evaluación	Índice	Tasa de Variación	Razón ó Promedio	Porcentaje (Cobertura, Focalización)	Porcentaje de avance	
19/12/2023	Durante el trimestre que se reporta se realizó el Festival de navidad 2023 del 01 al 22 de diciembre, 47 actividades artísticas y culturales, beneficiando un total de 12,403 asistentes, de los cuales 7,007 son mujeres y 5,396 hombres, así como 96 artistas participan	1	1					100	100		
Tipo de Resultado	Detalle de Resultados por Periodo			Denominador (Metas 100%)		Concepto	Delegacione		Población Beneficiaria		
Real por Periodo	Mes 12 Diciembre	1			Planeado	Municipio de Querétaro	3,533 mujeres y 3,367 hombres				
Acumulad	TOTAL	1									
Observaciones					Real	Municipio de	7,007 son mujeres				
					Número de archivos:		2				

GESTIÓN PARA RESULTADOS
MATRIZ DE INDICADORES PARA RESULTADOS 2023
 Ficha Técnica y Evaluación por Indicador
 Coordinación de Gabinete

DEPENDENCIA	SECRETARIA DE CULTURA			ALINEACIÓN AL PMD						
PROGRAMA	Desarrollo Humano Integral	CLAVE PMD COMPLETA			Eje	01.00.00.00				
		01.01.05.03.07			Programa	01.01.00.00				
		Ejercicio	2023		Línea de Acción	01.01.05.00				
		Periodo	202312		Componente	01.01.05.03				
NO. DE PROGRAMA	01010000		Fecha de Evaluación	19/12/2023						
RESUMEN NARRATIVO	REALIZACION DE FESTIVALES EN COLABORACION CON INSTITUCIONES PRIVADAS O PUBLICAS									
META CUANTITATIVA DESCRIPCIÓN	Realizar 10 Festivales en colaboración con instituciones privadas y públicas, a través de convenios y convocatorias				Meta cifras	10				
META CUALITATIVA	Fomentar el arte y la cultura para una mejor sociedad a través de la realización de festivales en colaboración con instituciones privadas y públicas				Población Beneficiaria	8,400 mujeres y 7,100 hombres				
NOMBRE DEL INDICADOR	Porcentaje de avance en la realización de los festivales en colaboración con instituciones				Variable a Medir	Eventos culturales a través de festivales en colaboración con instit				
MÉTODO CÁLCULO	(Número de festivales en colaboración con instituciones apoyados / número de festivales en colaboración con instituciones programados)*100				Tipo de Fórmula	PORCENTAJE				
Datos del indicador	Tipo de Indicador	GESTIÓN		Línea Base		Evaluación < 40 Evaluación >= 40 y < 84 Evaluación >= 84	100			
	Dimensión a med	EFICACIA		Parámetros de Evaluación y Resultado Semaforzado						
	Unidad de medid	Festivales en colaboración con instituciones privadas y públicas								
	Frecuencia de medición	TRIMESTRAL								
Datos presupuestales	Presupuesto aprobado			Medios de verificación		Reporte de actividades realizadas en los festivales apoyados				
	Presupuesto modificado									
	Presupuesto pagado									
	Diferencia Real pagado vs. Presupuesto aprobado									
	Diferencia Real pagado vs. Presupuesto modificado			Fuente de Financiamien	Municipal					
FECHA DE EVALUACIÓN	DESCRIPCIÓN DE LAS ACTIVIDADES EN ESTRICTA CORRELACIÓN A LA META Y AL MÉTODO DE CÁLCULO	DATOS INGRESADOS				TIPOS DE FÓRMULAS Y RESULTADOS				
		Numerador	Denominador (Meta)	Denominador (Año anterior Línea base)	Meta Integral para el efecto de evaluación	Índice	Tasa de Variación	Razón ó Promedio	Porcentaje (Cobertura, Focalización)	Porcentaje de avance
19/12/2023	Durante el periodo que se reporta se otorgaron 4 apoyos de colaboración con Instituciones privadas.	4	10					100	100	
Tipo de Resultado	Detalle de Resultados por Periodo	Denominador (Metas 100%)			Concepto	Delegacione		Población Beneficiaria		
Real por Periodo	Mes 12 Diciembre	4				Planeado	Municipio de Querétaro	8,400 mujeres y 7,100 hombres		
Acumulad	TOTAL	10								
Observaciones					Real	Municipio de	16,011 mujeres y 7			
					Número de archivos:		2			

GESTIÓN PARA RESULTADOS
MATRIZ DE INDICADORES PARA RESULTADOS 2023
 Ficha Técnica y Evaluación por Indicador
 Coordinación de Gabinete

DEPENDENCIA	SECRETARIA DE CULTURA				ALINEACIÓN AL PMD					
PROGRAMA	Desarrollo Humano Integral	CLAVE PMD COMPLETA			Eje	01.00.00.00				
		01.01.05.03.08			Programa	01.01.00.00				
		Ejercicio	2023		Línea de Acción	01.01.05.00				
		Periodo	202312		Componente	01.01.05.03				
NO. DE PROGRAMA	01010000		Fecha de Evaluación	19/12/2023						
RESUMEN NARRATIVO	GESTION DE PROYECTOS ARTISTICOS, CULTURALES Y DE PATRIMONIO									
META CUANTITATIVA DESCRIPCIÓN	Realizar 5 capacitaciones en temas artisticos, culturales y de patrimonio				Meta cifras	5				
META CUALITATIVA	Impulsar a la comunidad artistica y cultural a través de capacitaciones que resulten útiles para el desarrollo de proyectos culturales				Población Beneficiaria	122 mujeres y 118 hombres				
NOMBRE DEL INDICADOR	Porcentaje de capacitaciones en temas artisticos, culturales y de patrimonio realizadas				Variable a Medir	Capacitaciones en temas artisticos, culturales y de patrimo				
MÉTODO CÁLCULO	(Número de capacitaciones realizadas / Número de capacitaciones programadas)*100				Tipo de Fórmula	PORCENTAJE				
Datos del indicador	Tipo de Indicador	GESTIÓN		Linea Base		Evaluación < 40 Evaluación >= 40 y < 84 Evaluación >= 84	100			
	Dimensión a med	EFICACIA		Parámetros de Evaluación y Resultado Semaforizado						
	Unidad de medid	Capacitaciones en temas artisticos, culturales y de patrimonio								
	Frecuencia de medición	TRIMESTRAL								
Datos presupuestales	Presupuesto aprobado			Medios de verificación		Reporte de actividades de capacitación				
	Presupuesto modificado									
	Presupuesto pagado									
	Diferencia Real pagado vs. Presupuesto aprobado									
	Diferencia Real pagado vs. Presupuesto modificado			Fuente de Financiamien						Municipal
FECHA DE EVALUACIÓN	DESCRIPCIÓN DE LAS ACTIVIDADES EN ESTRICTA CORRELACIÓN A LA META Y AL MÉTODO DE CÁLCULO	DATOS INGRESADOS				TIPOS DE FÓRMULAS Y RESULTADOS				
		Numerador	Denominador (Meta)	Denominador (Año anterior Linea base)	Meta Integral para el efecto de evaluación	Índice	Tasa de Variación	Razón ó Promedio	Porcentaje (Cobertura, Focalización)	Porcentaje de avance
19/12/2023	Durante el periodo que se reporta se realizó 1 capacitación en temas de profesionalización artistica	1	5					100	100	
Tipo de Resultado	Detalle de Resultados por Periodo	Denominador (Metas 100%)			Concepto	Delegacione		Población Beneficiaria		
Real por Periodo	Mes 12 Diciembre	1				Planeado	Municipio de Querétaro	122 mujeres y 118 hombres		
Acumulad	TOTAL	5								
Observaciones					Real	Municipio de	9 mujeres y 34 hc			
					Número de archivos:		2			


GESTIÓN PARA RESULTADOS
MATRIZ DE INDICADORES PARA RESULTADOS 2023
 Ficha Técnica y Evaluación por Indicador
 Coordinación de Gabinete

DEPENDENCIA	SECRETARIA DE CULTURA				ALINEACIÓN AL PMD					
PROGRAMA	Desarrollo Humano Integral	CLAVE PMD COMPLETA			Eje	01.00.00.00				
		01.01.05.03.09			Programa	01.01.00.00				
		Ejercicio	2023		Línea de Acción	01.01.05.00				
		Periodo	202312		Componente	01.01.05.03				
NO. DE PROGRAMA	01010000		Fecha de Evaluación	19/12/2023		Actividad	01.01.05.03.09			
					NUE Componente	770.0000.00				
RESUMEN NARRATIVO	VINCULACION DE LA OFERTA CULTURAL Y ARTISTICA CON EL SECTOR PUBLICO Y PRIVADO									
META CUANTITATIVA DESCRIPCIÓN	Realizar 107 vinculaciones de oferta cultural				Meta cifras	107				
META CUALITATIVA	Vincular la oferta cultural y artística local para el beneficio de las familias del Municipio de Querétaro				Población Beneficiaria	64 mujeres y 43 hombres				
NOMBRE DEL INDICADOR	Porcentaje de vinculación de la oferta cultural y artística realizadas				Variable a Medir	Oferta cultural y artística vinculada realizadas				
MÉTODO CÁLCULO	(Número de vinculaciones realizadas / número de vinculaciones programadas)*100				Tipo de Fórmula	PORCENTAJE				
Datos del indicador	Tipo de Indicador	GESTIÓN		Línea Base		Evaluación < 40 Evaluación >= 40 y < 84 Evaluación >= 84	100	●		
	Dimensión a med	EFICACIA		Parámetros de Evaluación y Resultado Semaforizado						
	Unidad de medid	Vinculaciones de oferta cultural								
	Frecuencia de medición	TRIMESTRAL								
Datos presupuestales	Presupuesto aprobado			Medios de verificación		Reporte de actividades la oferta cultural y artística vinculada				
	Presupuesto modificado									
	Presupuesto pagado									
	Diferencia Real pagado vs. Presupuesto aprobado									
	Diferencia Real pagado vs. Presupuesto modificado			Fuente de Financiamien	Municipal					
FECHA DE EVALUACIÓN	DESCRIPCIÓN DE LAS ACTIVIDADES EN ESTRICTA CORRELACIÓN A LA META Y AL MÉTODO DE CÁLCULO	DATOS INGRESADOS				TIPOS DE FÓRMULAS Y RESULTADOS				
		Numerador	Denominador (Meta)	Denominador (Año anterior Línea base)	Meta Integral para el efecto de evaluación	Índice	Tasa de Variación	Razón ó Promedio	Porcentaje (Cobertura, Focalización)	Porcentaje de avance
19/12/2023	Durante el periodo que se reporta se realizaron un total de 17 vinculaciones culturales	17	107					100	100	
Tipo de Resultado	Detalle de Resultados por Periodo	Denominador (Metas 100%)			Concepto	Delegacione		Población Beneficiaria		
Real por Periodo	Mes 12 Diciembre	17				Planeado	Municipio de Querétaro	64 mujeres y 43 hombres		
Acumulad	TOTAL	107								
Observaciones					Real	Municipio de	64 mujeres y 43 hc			
					Número de archivos:		2			


GESTIÓN PARA RESULTADOS
MATRIZ DE INDICADORES PARA RESULTADOS 2023
 Ficha Técnica y Evaluación por Indicador
 Coordinación de Gabinete

DEPENDENCIA	SECRETARIA DE CULTURA				ALINEACIÓN AL PMD				
PROGRAMA	Desarrollo Humano Integral	CLAVE PMD COMPLETA			Eje	01.00.00.00			
		01.01.05.03.10			Programa	01.01.00.00			
		Ejercicio	2023		Línea de Acción	01.01.05.00			
		Periodo	202312		Componente	01.01.05.03			
NO. DE PROGRAMA	01010000		Fecha de Evaluación	19/12/2023		Actividad	01.01.05.03.10		
						NUE Componente	770.0000.00		
RESUMEN NARRATIVO	ENTREGA DE APOYOS ECONOMICOS (1.13)								
META CUANTITATIVA DESCRIPCIÓN	Otorgar 54 apoyos económicos a la comunidad artística					Meta cifras	54		
META CUALITATIVA	Impulsar a las y los nuevos creadores, artistas y compañías locales del Municipio de Querétaro a través de apoyos económicos.					Población Beneficiaria	30 mujeres y 50 hombres		
NOMBRE DEL INDICADOR	Porcentaje de apoyos económicos a la comunidad artística, otorgados					Variable a Medir	Apoyos económicos a la comunidad artística otorgados		
MÉTODO CÁLCULO	(Número de apoyos económicos otorgados / número de apoyos económicos programados)*100					Tipo de Fórmula	PORCENTAJE		
Datos del indicador	Tipo de Indicador	GESTIÓN		Línea Base		<div style="display: flex; align-items: center; justify-content: center;"> <div style="width: 20px; height: 20px; background-color: red; margin-right: 5px;"></div> Evaluación < 40 </div> <div style="width: 20px; height: 20px; background-color: yellow; margin-right: 5px; margin-top: 5px;"></div> Evaluación >= 40 y < 84			


GESTIÓN PARA RESULTADOS
MATRIZ DE INDICADORES PARA RESULTADOS 2023
 Ficha Técnica y Evaluación por Indicador
 Coordinación de Gabinete

DEPENDENCIA	SECRETARIA DE CULTURA			ALINEACIÓN AL PMD						
PROGRAMA	Desarrollo Humano Integral	CLAVE PMD COMPLETA			Eje	01.00.00.00				
		01.01.05.03.11			Programa	01.01.00.00				
		Ejercicio	2023		Línea de Acción	01.01.05.00				
		Periodo	202312		Componente	01.01.05.03				
NO. DE PROGRAMA	01010000		Fecha de Evaluación	19/12/2023						
RESUMEN NARRATIVO	ENTREGA DE APOYOS LOGISTICOS Y DE DIFUSION (1.13)									
META CUANTITATIVA DESCRIPCIÓN	Otorgar 72 apoyos logísticos y de difusión				Meta cifras	72				
META CUALITATIVA	Impulsar la creación artística local del Municipio de Querétaro a través de apoyos logísticos y de difusión				Población Beneficiaria	800 mujeres y 750 hombres				
NOMBRE DEL INDICADOR	Porcentaje de apoyos logísticos y de difusión, otorgados				Variable a Medir	Apoyos logísticos y de difusión otorgados				
MÉTODO CÁLCULO	(Número de apoyos logísticos y de difusión otorgados / número de apoyos logísticos y de difusión programadas)*100				Tipo de Fórmula	PORCENTAJE				
Datos del indicador	Tipo de Indicador	GESTIÓN		Línea Base		Evaluación < 40 Evaluación >= 40 y < 84 Evaluación >= 84	113.89			
	Dimensión a med	EFICACIA		Parámetros de						
	Unidad de medid	Apoyos logísticos y de difusión		Evaluación y Resultado Semaforzado						
	Frecuencia de medición	TRIMESTRAL								
Datos presupuestales	Presupuesto aprobado			Medios de verificación		Reporte de apoyos de logística y de difusión otorgados				
	Presupuesto modificado									
	Presupuesto pagado									
	Diferencia Real pagado vs. Presupuesto aprobado									
	Diferencia Real pagado vs. Presupuesto modificado			Fuente de Financiamien	Municipal					
FECHA DE EVALUACIÓN	DESCRIPCIÓN DE LAS ACTIVIDADES EN ESTRICTA CORRELACIÓN A LA META Y AL MÉTODO DE CÁLCULO	DATOS INGRESADOS				TIPOS DE FÓRMULAS Y RESULTADOS				
		Numerador	Denominador (Meta)	Denominador (Año anterior Línea base)	Meta Integral para el efecto de evaluación	Índice	Tasa de Variación	Razón ó Promedio	Porcentaje (Cobertura, Focalización)	Porcentaje de avance
19/12/2023	Durante el periodo que se reporta se atendieron 15 solicitudes de difusión y 9 apoyos logísticos externos	24	72					113.89	113.89	
Tipo de Resultado	Detalle de Resultados por Periodo	Denominador (Metas 100%)			Concepto	Delegacione		Población Beneficiaria		
Real por Periodo	Mes 12 Diciembre	24				Planeado	Municipio de Querétaro	800 mujeres y 750 hombres		
Acumulad	TOTAL	82								
Observaciones					Real	Municipio de	800 mujeres y 750			
					Número de archivos:		2			


GESTIÓN PARA RESULTADOS
 MATRIZ DE INDICADORES PARA RESULTADOS 2023
 Ficha Técnica y Evaluación por Indicador
 Coordinación de Gabinete

DEPENDENCIA	SECRETARIA DE CULTURA				ALINEACIÓN AL PMD					
PROGRAMA	Desarrollo Humano Integral	CLAVE PMD COMPLETA 01.01.05.03.12			Eje	01.00.00.00				
		Ejercicio	2023		Programa	01.01.00.00				
		Periodo	202312		Línea de Acción	01.01.05.00				
NO. DE PROGRAMA	01010000	Fecha de Evaluación	19/12/2023		Componente	01.01.05.03				
					Actividad	01.01.05.03.12				
					NUE Componente	770.0000.00				
RESUMEN NARRATIVO	CAPACITACION A LAS AGRUPACIONES ARTISTICAS A CARGO DE LA SECRETARIA DE CULTURA (1.13)									
META CUANTITATIVA DESCRIPCIÓN	Realizar 7 capacitaciones para las agrupaciones a cargo de la Secretaría de Cultura				Meta cifras	7				
META CUALITATIVA	Fortalecer a las agrupaciones artísticas a cargo de la Secretaría de Cultura a través de capacitaciones				Población Beneficiaria	41 mujeres y 166 hombres				
NOMBRE DEL INDICADOR	Porcentaje de capacitaciones a Agrupaciones Artísticas a cargo de la Secretaría de Cultura realizadas				Variable a Medir	Agrupaciones Artísticas a cargo de la Secretaría de Cultura				
MÉTODO CÁLCULO	(Número de capacitaciones a Agrupaciones Artísticas a cargo de la Secretaría de Cultura realizadas / Número de capacitaciones a Agrupaciones Artísticas a cargo de la Secretaría de Cultura programadas)*100				Tipo de Fórmula	PORCENTAJE				
Datos del indicador	Tipo de Indicador	GESTIÓN		Línea Base		<div style="display: flex; align-items: center; justify-content: center;"> <div style="width: 20px; height: 20px; background-color: red; margin-right: 5px;"></div> Evaluación < 40 <div style="width: 20px; height: 20px; background-color: yellow; margin-right: 5px;"></div> Evaluación >= 40 y < 84 <div style="width: 20px; height: 20px; background-color: green; margin-right: 5px;"></div> Evaluación >= 84 </div>	100			
	Dimensión a med	EFICACIA		Parámetros de Evaluación y Resultado Semaforizado						
	Unidad de medid	Capacitaciones a agrupaciones a cargo de la Secretaría de Cultura								
	Frecuencia de medición	TRIMESTRAL								
Datos presupuestales	Presupuesto aprobado			Medios de verificación		Reporte de capacitaciones				
	Presupuesto modificado									
	Presupuesto pagado									
	Diferencia Real pagado vs. Presupuesto aprobado									
	Diferencia Real pagado vs. Presupuesto modificado			Fuente de Financiamien	Municipal					
FECHA DE EVALUACIÓN	DESCRIPCIÓN DE LAS ACTIVIDADES EN ESTRICTA CORRELACIÓN A LA META Y AL MÉTODO DE CÁLCULO	DATOS INGRESADOS				TIPOS DE FÓRMULAS Y RESULTADOS				
		Numerador	Denominador (Meta)	Denominador (Año anterior Línea base)	Meta Integral para el efecto de evaluación	Índice	Tasa de Variación	Razón ó Promedio	Porcentaje (Cobertura, Focalización)	Porcentaje de avance
19/12/2023	Durante el periodo que se reporta se realizaron 2 capacitaciones para las agrupaciones artísticas	2	7					100	100	
Tipo de Resultado	Detalle de Resultados por Periodo	Denominador (Metas 100%)			Concepto	Delegacione		Población Beneficiaria		
Real por Periodo	Mes 12 Diciembre	2				Planeado	CH		41 mujeres y 166 hombres	
Acumulad	TOTAL	7					Real	CH		41 mujeres y 166 h
Observaciones					Número de archivos:		2			


GESTIÓN PARA RESULTADOS
MATRIZ DE INDICADORES PARA RESULTADOS 2023
 Ficha Técnica y Evaluación por Indicador
 Coordinación de Gabinete

DEPENDENCIA	SECRETARIA DE CULTURA			ALINEACIÓN AL PMD						
PROGRAMA	Desarrollo Humano Integral	CLAVE PMD COMPLETA			Eje	01.00.00.00				
		01.01.05.03.13			Programa	01.01.00.00				
		Ejercicio	2023		Línea de Acción	01.01.05.00				
		Periodo	202312		Componente	01.01.05.03				
NO. DE PROGRAMA	01010000		Fecha de Evaluación	19/12/2023						
RESUMEN NARRATIVO	EQUIPAMIENTO DE AGRUPACIONES ARTISTICAS A CARGO DE LA SECRETARIA DE CULTURA (1.13)									
META CUANTITATIVA DESCRIPCIÓN	Equipar 7 agrupaciones a cargo de la Secretaría de Cultura				Meta cifras	7				
META CUALITATIVA	Equipar a las agrupaciones artísticas a cargo de la Secretaría de Cultura				Población Beneficiaria	41 mujeres y 166 hombres				
NOMBRE DEL INDICADOR	Porcentaje de equipamientos de las agrupaciones artísticas a cargo de la Secretaría de Cultura, realizados				Variable a Medir	Agrupaciones Artísticas a cargo de la Secretaría de Cultura				
MÉTODO CÁLCULO	(Número de equipamientos de las agrupaciones artísticas realizados / número de equipamientos de las agrupaciones artísticas programados)*100				Tipo de Fórmula	PORCENTAJE				
Datos del indicador	Tipo de Indicador	GESTIÓN		Línea Base		Evaluación < 40 Evaluación >= 40 y < 84 Evaluación >= 84	100			
	Dimensión a med	EFICACIA		Parámetros de Evaluación y Resultado Semaforizado						
	Unidad de medid	Equipamiento de las agrupaciones artísticas a cargo de la Secretaría de Cu								
	Frecuencia de medición	TRIMESTRAL								
Datos presupuestales	Presupuesto aprobado			Medios de verificación		Reporte trimestral de equipamiento				
	Presupuesto modificado									
	Presupuesto pagado									
	Diferencia Real pagado vs. Presupuesto aprobado									
	Diferencia Real pagado vs. Presupuesto modificado			Fuente de Financiamien						Municipal
FECHA DE EVALUACIÓN	DESCRIPCIÓN DE LAS ACTIVIDADES EN ESTRICTA CORRELACIÓN A LA META Y AL MÉTODO DE CÁLCULO	DATOS INGRESADOS				TIPOS DE FÓRMULAS Y RESULTADOS				
		Numerador	Denominad or (Meta)	Denominado r (Año anterior Línea base)	Meta Integral para el efecto de evaluación	Índice	Tasa de Variación	Razón ó Promedio	Porcentaje (Cobertura, Focalización)	Porcentaje de avance
19/12/2023	Durante el periodo que se reporta no se realizaron equipamientos a las agrupaciones profesionales a cargo de la Secretaría de Cultura	0	7					100	100	
Tipo de Resultado	Detalle de Resultados por Periodo	Denominador (Metas 100%)			Concepto	Delegacione		Población Beneficiaria		
Real por Periodo	Mes 12 Diciembre	0				Planeado	CH	41 mujeres y 166 hombres		
Acumulad	TOTAL	7								
Observaciones					Real	CH		0 mujeres y 0 hom		
					Número de archivos:			1		


GESTIÓN PARA RESULTADOS
MATRIZ DE INDICADORES PARA RESULTADOS 2023
 Ficha Técnica y Evaluación por Indicador
 Coordinación de Gabinete

DEPENDENCIA	SECRETARIA DE CULTURA			ALINEACIÓN AL PMD						
PROGRAMA	Desarrollo Humano Integral	CLAVE PMD COMPLETA 01.01.05.03.14			Eje	01.00.00.00				
		Ejercicio	2023		Programa	01.01.00.00				
		Periodo	202312		Línea de Acción	01.01.05.00				
NO. DE PROGRAMA	01010000	Fecha de Evaluación	19/12/2023		Componente	01.01.05.03				
					Actividad	01.01.05.03.14				
					NUE Componente	770.0000.00				
RESUMEN NARRATIVO	APOYO A LAS AGRUPACIONES ARTISTICAS A CARGO DE LA SECRETARIA DE CULTURA (1.13)									
META CUANTITATIVA DESCRIPCIÓN	Otomar 56 apoyos a las Agrupaciones Artísticas a cargo de la Secretaría de Cultura				Meta cifras	56				
META CUALITATIVA	Impulsar el aprendizaje musical mediante el apoyo a integrantes de una agrupación artística a cargo de la Secretaría de Cultura				Población Beneficiaria	122,223 mujeres y 110,693 hombres				
NOMBRE DEL INDICADOR	Porcentaje de apoyos a las Agrupaciones Artísticas otorgadas				Variable a Medir	Apoyo a las Agrupaciones Artísticas a cargo de la				
MÉTODO CÁLCULO	(Número de apoyos a Agrupaciones Artísticas otorgados / número de apoyos a Agrupaciones Artísticas programados)*100				Tipo de Fórmula	PORCENTAJE				
Datos del indicador	Tipo de Indicador	GESTIÓN		Línea Base		Evaluación < 40 Evaluación >= 40 y < 84 Evaluación >= 84	96.43			
	Dimensión a med	EFICACIA		Parámetros de Evaluación y Resultado Semaforizado						
	Unidad de medid	Agrupaciones Artísticas a cargo de la Secretaría de Cultura								
	Frecuencia de medición	TRIMESTRAL								
Datos presupuestales	Presupuesto aprobado			Medios de verificación		Listado de integrantes beneficiados				
	Presupuesto modificado									
	Presupuesto pagado									
	Diferencia Real pagado vs. Presupuesto aprobado									
	Diferencia Real pagado vs. Presupuesto modificado			Fuente de Financiamien						Municipal
FECHA DE EVALUACIÓN	DESCRIPCIÓN DE LAS ACTIVIDADES EN ESTRICTA CORRELACIÓN A LA META Y AL MÉTODO DE CÁLCULO	DATOS INGRESADOS				TIPOS DE FÓRMULAS Y RESULTADOS				
		Numerador	Denominador (Meta)	Denominador anterior (Línea base)	Meta Integral para el efecto de evaluación	Índice	Tasa de Variación	Razón ó Promedio	Porcentaje (Cobertura, Focalización)	Porcentaje de avance
19/12/2023	Durante el periodo que se reporta se otorgaron 9 apoyos a las agrupaciones artísticas a cargo de la Secretaría de Cultura	9	56					96.43	96.43	
Tipo de Resultado	Detalle de Resultados por Periodo	Denominador (Metas 100%)			Concepto	Delegacione		Población Beneficiaria		
Real por Periodo	Mes 12 Diciembre	9				Planeado	CH	122,223 mujeres y 110,693 hombres		
Acumulad	TOTAL	54								
Observaciones					Real	CH		122,223 mujeres y		
					Número de archivos:		2			


GESTIÓN PARA RESULTADOS
MATRIZ DE INDICADORES PARA RESULTADOS 2023
 Ficha Técnica y Evaluación por Indicador
 Coordinación de Gabinete

DEPENDENCIA	DELEGACION CENTRO HISTORICO				ALINEACIÓN AL PMD							
PROGRAMA	Desarrollo Humano Integral	CLAVE PMD COMPLETA				Eje	01.00.00.00					
		01.01.05.04				Programa	01.01.00.00					
		Ejercicio	2023			Línea de Acción	01.01.05.00					
		Periodo	202312			Componente	01.01.05.04					
NO. DE PROGRAMA	01010000		Fecha de Evaluación	11/01/2024		Actividad						
						NUE Componente	700.0000.00					
RESUMEN NARRATIVO	Programa de Reconstrucción del Tejido Social, Ejercitado											
META CUANTITATIVA DESCRIPCIÓN	Realizar el 100% de los eventos programados, para contribuir en el fortalecimiento de la cohesión social de las siete delegaciones					Meta cifras	100%					
META CUALITATIVA	Contribuir en el fortalecimiento de la reconstrucción del Tejido Social para mejorar la calidad de vida de las personas que habitan en el Municipio de Querétaro mediante la cultura y recreación					Población Beneficiaria	514,589 hombres y 535,188 mujeres					
NOMBRE DEL INDICADOR	Porcentaje de eventos festivos y conmemorativos autorizados y realizados para mejorar la cohesión social en las delegaciones					Variable a Medir	Eventos festivos y conmemorativos realizados					
MÉTODO CÁLCULO	(Cantidad de eventos festivos y conmemorativos realizados / cantidad de eventos festivos y conmemorativos planeados y autorizados)*100					Tipo de Fórmula	PORCENTAJE					
Datos del indicador	Tipo de Indicador		GESTIÓN		Línea Base							
	Dimensión a med		EFICACIA		Parámetros de Evaluación y Resultado Semaforzado		Evaluación < 40		100			
	Unidad de medid		Eventos festivos y conmemorativos				Evaluación >= 40 y < 84					
	Frecuencia de medición		TRIMESTRAL				Evaluación >= 84					
Datos presupuestales	Presupuesto aprobado		\$0.00		Medios de verificación		Reporte Trimestral de Eventos autorizados y realizados para mejorar la cohesión social en las delegaciones					
	Presupuesto modificado		-\$57,479.32									
	Presupuesto pagado		\$2,873,075.03									
	Diferencia Real pagado vs. Presupuesto aprobado		-\$2,873,075.03 0%									
	Diferencia Real pagado vs. Presupuesto modificado		-\$2,930,554.35 -2%		Fuente de Financiamien						Municipal	
FECHA DE EVALUACIÓN	DESCRIPCIÓN DE LAS ACTIVIDADES EN ESTRICTA CORRELACIÓN A LA META Y AL MÉTODO DE CÁLCULO		DATOS INGRESADOS				TIPOS DE FÓRMULAS Y RESULTADOS					
			Numerador	Denominador (Meta)	Denominador (Año anterior Línea base)	Meta Integral para el efecto de evaluación	Índice	Tasa de Variación	Razón ó Promedio	Porcentaje (Cobertura, Focalización)	Porcentaje de avance	
11/01/2024	En el periodo a reportar se realizaron 4 eventos festivos y conmemorativos que fortalecieron el tejido social		4	4					100	100		
Tipo de Resultado	Detalle de Resultados por Periodo		Denominador (Metas 100%)				Concepto	Delegacione		Población Beneficiaria		
Real por Periodo	Mes 12 Diciembre		4	4				Planeado	Municipio de Querétaro		514,589 hombres y 535,188 mujeres	
Acumulad	TOTAL		60	60					Real	Municipio de		514,589 hombres
Observaciones							Número de archivos:		1			

GESTIÓN PARA RESULTADOS
 MATRIZ DE INDICADORES PARA RESULTADOS 2023
 Ficha Técnica y Evaluación por Indicador
 Coordinación de Gabinete

DEPENDENCIA	COORDINACION DE DELEGACIONES				ALINEACIÓN AL PMD					
PROGRAMA	Desarrollo Humano Integral	CLAVE PMD COMPLETA								
		01.01.05.04.01								
		Ejercicio	2023							
		Periodo	202312							
NO. DE PROGRAMA	01010000	Fecha de Evaluación	08/01/2024							
RESUMEN NARRATIVO	REALIZACION DE EVENTOS DE EXPRESION ARTISTICA Y CULTURAL									
META CUANTITATIVA DESCRIPCIÓN	Realizar el 100% de los eventos de expresión artística y cultural programados, para contribuir en el fortalecimiento de la cohesión social de las siete delegaciones				Meta cifras	100%				
META CUALITATIVA	Contribuir en el fortalecimiento de la cohesión social de las personas que habitan en el Municipio de Querétaro mediante la expresión artística				Población Beneficiaria	514,589 hombres y 535,188 mujeres				
NOMBRE DEL INDICADOR	Porcentaje de eventos de expresión artística y cultural autorizados y realizados para mejorar la cohesión social en las delegaciones				Variable a Medir	Eventos de expresión artística y cultural realizados				
MÉTODO CÁLCULO	(Cantidad de eventos de expresión artística y cultural realizados / cantidad de eventos de expresión artística y cultural planeados y autorizados)*100				Tipo de Fórmula	PORCENTAJE				
Datos del indicador	Tipo de Indicador	GESTIÓN		Linea Base						
	Dimensión a med	EFICACIA		Parámetros de		Evaluación < 40				
	Unidad de medid	Eventos de expresión artística y cultural		Evaluación y Resultado Semaforzado		Evaluación >= 40 y < 84		100		
	Frecuencia de medición	TRIMESTRAL				Evaluación >= 84				
Datos presupuestales	Presupuesto aprobado			Medios de verificación		Reporte Trimestral de Eventos de expresión artística y cultural autorizados y realizados para mejorar la cohesión social en las delegaciones				
	Presupuesto modificado									
	Presupuesto pagado									
	Diferencia Real pagado vs. Presupuesto aprobado									
	Diferencia Real pagado vs. Presupuesto modificado			Fuente de Financiamien	Municipal					
FECHA DE EVALUACIÓN	DESCRIPCIÓN DE LAS ACTIVIDADES EN ESTRICTA CORRELACIÓN A LA META Y AL MÉTODO DE CÁLCULO	DATOS INGRESADOS				TIPOS DE FÓRMULAS Y RESULTADOS				
		Numerador	Denominador (Meta)	Denominador (Año anterior Linea base)	Meta Integral para el efecto de evaluación	Índice	Tasa de Variación	Razón ó Promedio	Porcentaje (Cobertura, Focalización)	Porcentaje de avance
08/01/2024	En el periodo que se reporta se realizaron 87 eventos artísticos y culturales, beneficiando a 3,013 ciudadanos	87	87					100	100	
Tipo de Resultado	Detalle de Resultados por Periodo	Denominador (Metas 100%)			Concepto	Delegacione		Población Beneficiaria		
Real por Periodo	Mes 12 Diciembre	87	87			Planeado	Municipio de Querétaro		514,589 hombres y 535,188 mujeres	
Acumulad	TOTAL	421	421				Real	MUNICIPIO DE		3013
Observaciones					Número de archivos:		1			

GESTIÓN PARA RESULTADOS
MATRIZ DE INDICADORES PARA RESULTADOS 2023
 Ficha Técnica y Evaluación por Indicador
 Coordinación de Gabinete

DEPENDENCIA	COORDINACION DE DELEGACIONES				ALINEACIÓN AL PMD					
PROGRAMA	Desarrollo Humano Integral	CLAVE PMD COMPLETA			Eje	01.00.00.00				
		01.01.05.04.02			Programa	01.01.00.00				
		Ejercicio	2023		Línea de Acción	01.01.05.00				
		Periodo	202312		Componente	01.01.05.04				
NO. DE PROGRAMA	01010000		Fecha de Evaluación	09/01/2024						
RESUMEN NARRATIVO	FORTALECIMIENTO DEL SENTIDO DE PERTENENCIA EN COLONIAS Y COMUNIDADES									
META CUANTITATIVA DESCRIPCIÓN	Realizar el 100% de las pláticas sobre aspectos históricos y narrativas comunes en el territorio delegacional, que permita fortalecer el Sentido de Pertenencia de la ciudadanía.				Meta cifras	100%				
META CUALITATIVA	Contribuir en la reconstrucción del Tejido Social del Municipio de Querétaro, fortaleciendo el Sentido de Pertenencia de la ciudadanía				Población Beneficiaria	514,589 hombres y 535,188 mujeres				
NOMBRE DEL INDICADOR	Porcentaje de Pláticas sobre aspectos históricos y narrativas comunes en el territorio delegacional realizadas para fortalecer el Sentido de Pertenencia de la ciudadanía				Variable a Medir	Pláticas sobre aspectos históricos o culturales realizadas				
MÉTODO CÁLCULO	(Cantidad de Pláticas sobre aspectos históricos y narrativas comunes ocurridas en el territorio delegacional realizadas / cantidad de pláticas sobre aspectos históricos y narrativas comunes ocurridas en el territorio delegacional planeadas)*100				Tipo de Fórmula	PORCENTAJE				
Datos del indicador	Tipo de Indicador	GESTIÓN		Línea Base		Evaluación < 40 Evaluación >= 40 y < 84 Evaluación >= 84	100			
	Dimensión a med	EFICACIA		Parámetros de Evaluación y Resultado Semaforzado						
	Unidad de medid	Porcentaje de Pláticas sobre aspectos históricos y narrativas comunes en el terri								
	Frecuencia de medición	TRIMESTRAL								
Datos presupuestales	Presupuesto aprobado			Medios de verificación	Reporte Trimestral de Pláticas sobre aspectos históricos y narrativas comunes en el territorio delegacional realizadas					
	Presupuesto modificado									
	Presupuesto pagado									
	Diferencia Real pagado vs. Presupuesto aprobado									
	Diferencia Real pagado vs. Presupuesto modificado			Fuente de Financiamien	Municipal					
FECHA DE EVALUACIÓN	DESCRIPCIÓN DE LAS ACTIVIDADES EN ESTRICTA CORRELACIÓN A LA META Y AL MÉTODO DE CÁLCULO	DATOS INGRESADOS				TIPOS DE FÓRMULAS Y RESULTADOS				
		Numerador	Denominador (Meta)	Denominador (Año anterior Línea base)	Meta Integral para el efecto de evaluación	Índice	Tasa de Variación	Razón ó Promedio	Porcentaje (Cobertura, Focalización)	Porcentaje de avance
09/01/2024	EN EL PERIODO QUE SE REPORTA SE REALIZARON 18 PLATICAS SOBRE ASPECTOS HISTÓRICOS Y NARRATIVAS EN EL TERRITORIO DELEGACIONAL, BENEFICIANDO A 742 CIUDADANOS	18	18					100	100	
Tipo de Resultado	Detalle de Resultados por Periodo	Denominador (Metas 100%)			Concepto	Delegacione		Población Beneficiaria		
Real por Periodo	Mes 12 Diciembre	18	18		Planeado	Municipio de Querétaro		514,589 hombres y 535,188 mujeres		
Acumulad	TOTAL	44	44			Real	MUNICIPIO DE		742	
Observaciones					Número de archivos:		1			


GESTIÓN PARA RESULTADOS
MATRIZ DE INDICADORES PARA RESULTADOS 2023
 Ficha Técnica y Evaluación por Indicador
 Coordinación de Gabinete

DEPENDENCIA	COORDINACION DE DELEGACIONES				ALINEACIÓN AL PMD					
PROGRAMA	Desarrollo Humano Integral	CLAVE PMD COMPLETA			Eje	01.00.00.00				
		01.01.05.04.03			Programa	01.01.00.00				
		Ejercicio	2023		Línea de Acción	01.01.05.00				
		Periodo	202312		Componente	01.01.05.04				
NO. DE PROGRAMA	01010000	Fecha de Evaluación	11/01/2024							
RESUMEN NARRATIVO	REALIZACION DE EVENTOS FESTIVOS Y CONMEMORATIVOS									
META CUANTITATIVA DESCRIPCIÓN	Realizar el 100% de los eventos festivos y conmemorativos programados, para contribuir en el fortalecimiento de la cohesión social de las siete delegaciones				Meta cifras	100%				
META CUALITATIVA	Contribuir en el fortalecimiento de la cultura y tradiciones de las personas que habitan en el Municipio de Querétaro mediante las conmemoraciones de días festivos				Población Beneficiaria	514,589 hombres y 535,188 mujeres				
NOMBRE DEL INDICADOR	Porcentaje de eventos festivos y conmemorativos autorizados y realizados para mejorar la cohesión social en las delegaciones				Variable a Medir	Eventos festivos y conmemorativos realizados				
MÉTODO CÁLCULO	(Cantidad de eventos festivos y conmemorativos realizados / cantidad de eventos festivos y conmemorativos planeados y autorizados)*100				Tipo de Fórmula	PORCENTAJE				
Datos del indicador	Tipo de Indicador	GESTIÓN		Línea Base		<div style="display: flex; align-items: center; justify-content: center;"> <div style="width: 20px; height: 20px; background-color: red; margin-right: 5px;"></div> <div style="width: 20px; height: 20px; background-color: yellow; margin-right: 5px;"></div> <div style="width: 20px; height: 20px; background-color: green; margin-right: 5px;"></div> </div>	100	●		
	Dimensión a med	EFICACIA		Parámetros de Evaluación y Resultado Semaforizado						
	Unidad de medid	Eventos festivos y conmemorativos								
	Frecuencia de medición	TRIMESTRAL								
Datos presupuestales	Presupuesto aprobado			Medios de verificación		Reporte Trimestral de Conmemoraciones de días festivos autorizados y realizados para el fortalecimiento de la cultura y tradiciones de la ciudadanía en las delegaciones				
	Presupuesto modificado									
	Presupuesto pagado									
	Diferencia Real pagado vs. Presupuesto aprobado									
	Diferencia Real pagado vs. Presupuesto modificado			Fuente de Financiamien						Municipal
FECHA DE EVALUACIÓN	DESCRIPCIÓN DE LAS ACTIVIDADES EN ESTRICTA CORRELACIÓN A LA META Y AL MÉTODO DE CÁLCULO	DATOS INGRESADOS				TIPOS DE FÓRMULAS Y RESULTADOS				
		Numerador	Denominador (Meta)	Denominador (Año anterior Línea base)	Meta Integral para el efecto de evaluación	Índice	Tasa de Variación	Razón ó Promedio	Porcentaje (Cobertura, Focalización)	Porcentaje de avance
11/01/2024	En el periodo a reportar se realizaron 47 eventos entre días festivos y conmemorativos para fortalecer las tradiciones y costumbres en las delegaciones, beneficiando a 51,396 ciudadanos	47	47					100	100	
Tipo de Resultado	Detalle de Resultados por Periodo	Denominador (Metas 100%)			Concepto	Delegacione		Población Beneficiaria		
Real por Periodo	Mes 12 Diciembre	47			Planeado	Municipio de Querétaro		514,589 hombres y 535,188 mujeres		
Acumulad	TOTAL	95	95							
Observaciones		Real	Municipio de		51396					
		Número de archivos:		1						


GESTIÓN PARA RESULTADOS
MATRIZ DE INDICADORES PARA RESULTADOS 2023
 Ficha Técnica y Evaluación por Indicador
 Coordinación de Gabinete

DEPENDENCIA	COORDINACION DE DELEGACIONES				ALINEACIÓN AL PMD					
PROGRAMA	Desarrollo Humano Integral	CLAVE PMD COMPLETA			Eje	01.00.00.00				
		01.01.05.04.04			Programa	01.01.00.00				
		Ejercicio	2023		Línea de Acción	01.01.05.00				
		Periodo	202312		Componente	01.01.05.04				
NO. DE PROGRAMA	01010000		Fecha de Evaluación	11/01/2024						
RESUMEN NARRATIVO	OTORGAMIENTO DE APOYOS ALIMENTARIOS A POBLACION EN ESTADO DE VULNERABILIDAD									
META CUANTITATIVA DESCRIPCIÓN	Realizar el 100% de los eventos de Comedor Contigo programados para contribuir en el fortalecimiento de la cohesión social de las siete delegaciones.				Meta cifras	100%				
META CUALITATIVA	Contribuir a la economía familiar mediante el comedor contigo para mejorar la calidad de vida de las personas que habitan en el Municipio de Querétaro				Población Beneficiaria	514,589 hombres y 535,188 mujeres				
NOMBRE DEL INDICADOR	Porcentaje de coordinación de eventos de Comedor en tu calle autorizados y realizados para mejorar la cohesión social en las delegaciones				Variable a Medir	Eventos de Comedor en tu calle realizados				
MÉTODO CÁLCULO	(Cantidad de eventos de Comedor en tu Calle realizados / cantidad de eventos de Comedor en tu Calle planeados y autorizados)*100				Tipo de Fórmula	PORCENTAJE				
Datos del indicador	Tipo de Indicador	GESTIÓN		Línea Base		Evaluación < 40	100	●		
	Dimensión a med	EFICACIA		Parámetros de Evaluación y Resultado Semaforzado						
	Unidad de medid	Coordinación de eventos de Comedor en tu Calle								
	Frecuencia de medición	TRIMESTRAL								
Datos presupuestales	Presupuesto aprobado			Medios de verificación		Reporte Trimestral de coordinación de eventos de Comedor en tu Calle autorizados y realizados para mejorar la cohesión social en las delegaciones				
	Presupuesto modificado									
	Presupuesto pagado									
	Diferencia Real pagado vs. Presupuesto aprobado									
	Diferencia Real pagado vs. Presupuesto modificado			Fuente de Financiamien						Municipal
FECHA DE EVALUACIÓN	DESCRIPCIÓN DE LAS ACTIVIDADES EN ESTRICTA CORRELACIÓN A LA META Y AL MÉTODO DE CÁLCULO	DATOS INGRESADOS				TIPOS DE FÓRMULAS Y RESULTADOS				
		Numerador	Denominador (Meta)	Denominador (Año anterior Línea base)	Meta Integral para el efecto de evaluación	Índice	Tasa de Variación	Razón ó Promedio	Porcentaje (Cobertura, Focalización)	Porcentaje de avance
11/01/2024	En el presente trimestre se realizaron 9,318 eventos de Comedor Contigo, 50,649 ciudadanos	9318	9318					100	100	
Tipo de Resultado	Detalle de Resultados por Periodo			Denominador (Metas 100%)		Concepto	Delegacione		Población Beneficiaria	
Real por Periodo	Mes 12 Diciembre	9318	9318		Planeado	Municipio de Querétaro		514,589 hombres y 535,188 mujeres		
Acumulad	TOTAL	28768	28768			Real	Municipio de		50649	
Observaciones										
						Número de archivos:		1		

GESTIÓN PARA RESULTADOS
MATRIZ DE INDICADORES PARA RESULTADOS 2023
 Ficha Técnica y Evaluación por Indicador
 Coordinación de Gabinete

DEPENDENCIA	COORDINACION DE DELEGACIONES				ALINEACIÓN AL PMD					
PROGRAMA	Desarrollo Humano Integral	CLAVE PMD COMPLETA			Eje	01.00.00.00				
		01.01.05.04.05			Programa	01.01.00.00				
		Ejercicio	2023		Línea de Acción	01.01.05.00				
		Periodo	202312		Componente	01.01.05.04				
NO. DE PROGRAMA	01010000		Fecha de Evaluación	11/01/2024						
RESUMEN NARRATIVO	ORGANIZACION Y COORDINACION DE EVENTOS ARTISTICOS Y DEPORTIVOS PARA SECTORES ESPECIFICOS DE LA SOCIEDAD									
META CUANTITATIVA DESCRIPCIÓN	Realizar el 100% de los eventos artísticos y deportivos para sectores específicos de la sociedad programados, para contribuir en el fortalecimiento de la cohesión social de las siete delegaciones				Meta cifras	100%				
META CUALITATIVA	Contribuir en el fortalecimiento de la salud física y emocional las personas que habitan en el Municipio de Querétaro mediante la activación física y artística				Población Beneficiaria	514,589 hombres y 535,188 mujeres				
NOMBRE DEL INDICADOR	Porcentaje de eventos artísticos y deportivos para sectores específicos de la sociedad autorizados y realizados para mejorar la cohesión social en las delegaciones				Variable a Medir	Eventos artísticos y deportivos para sectores específicos de la sociedad				
MÉTODO CÁLCULO	(Cantidad de eventos artísticos y deportivos para sectores específicos de la sociedad realizados / cantidad de eventos artísticos y deportivos para sectores específicos de la sociedad planeados y autorizados)*100				Tipo de Fórmula	PORCENTAJE				
Datos del indicador	Tipo de Indicador	GESTIÓN		Línea Base		Evaluación < 40 Evaluación >= 40 y < 84 Evaluación >= 84	100			
	Dimensión a med	EFICACIA		Parámetros de Evaluación y Resultado Semaforzado						
	Unidad de medid	Eventos artísticos y deportivos para sectores específicos de la sociedad								
	Frecuencia de medición	TRIMESTRAL								
Datos presupuestales	Presupuesto aprobado			Medios de verificación	Reporte Trimestral de Eventos artísticos y deportivos para sectores específicos de la sociedad autorizados y realizados para mejorar la cohesión social en las delegaciones					
	Presupuesto modificado									
	Presupuesto pagado									
	Diferencia Real pagado vs. Presupuesto aprobado									
	Diferencia Real pagado vs. Presupuesto modificado			Fuente de Financiamien	Municipal					
FECHA DE EVALUACIÓN	DESCRIPCIÓN DE LAS ACTIVIDADES EN ESTRICTA CORRELACIÓN A LA META Y AL MÉTODO DE CÁLCULO	DATOS INGRESADOS				TIPOS DE FÓRMULAS Y RESULTADOS				
		Numerador	Denominador (Meta)	Denominador (Año anterior Línea base)	Meta Integral para el efecto de evaluación	Índice	Tasa de Variación	Razón ó Promedio	Porcentaje (Cobertura, Focalización)	Porcentaje de avance
11/01/2024	Durante el trimestre que se reporta se realizaron 79 eventos deportivos y artísticos, beneficiando a 982 ciudadanos	79	79					100	100	
Tipo de Resultado	Detalle de Resultados por Periodo	Denominador (Metas 100%)			Concepto	Delegacione		Población Beneficiaria		
Real por Periodo	Mes 12 Diciembre	79	79		Planeado	Municipio de Querétaro		514,589 hombres y 535,188 mujeres		
Acumulad	TOTAL	213	213			Real	Municipio de		982	
Observaciones					Número de archivos:		1			

GESTIÓN PARA RESULTADOS
 MATRIZ DE INDICADORES PARA RESULTADOS 2023
 Ficha Técnica y Evaluación por Indicador
 Coordinación de Gabinete

DEPENDENCIA	SISTEMA MUNICIPAL PARA EL DESARROLLO INTEGRAL DE LA FAMILIA			ALINEACIÓN AL PMD						
PROGRAMA	Desarrollo Humano Integral	CLAVE PMD COMPLETA			Eje	01.00.00.00				
		01.01.06.01			Programa	01.01.00.00				
		Ejercicio	2023		Línea de Acción	01.01.06.00				
		Periodo	202312		Componente	01.01.06.01				
NO. DE PROGRAMA	01010000	Fecha de Evaluación	11/01/2024							
RESUMEN NARRATIVO	Fiscalización a la Gestión Pública realizados (1.7)									
META CUANTITATIVA DESCRIPCIÓN	Realizar 100% revisiones a los procesos de servicio de la gestión pública en beneficio de Niñas, Niños, Adolescentes, Mujeres y Hombres del Municipio de Querétaro				Meta cifras	100%				
META CUALITATIVA	Realizar revisiones a los procesos de servicios de la Gestión Pública, en beneficio de Niñas, Niños, Adolescentes, Mujeres y Hombres del Municipio de Querétaro.				Población Beneficiaria	3				
NOMBRE DEL INDICADOR	Porcentaje de revisiones a los procesos de servicios de la Fiscalización a la Gestión Pública realizadas.				Variable a Medir	Revisiones a los procesos y servicios de la Gestión Pública,				
MÉTODO CÁLCULO	(Revisiones de la Fiscalización a la Gestión Pública realizadas / Revisiones de la Fiscalización a la Gestión Pública programadas)*100				Tipo de Fórmula	PORCENTAJE				
Datos del indicador	Tipo de Indicador	GESTIÓN		Linea Base		<div style="display: flex; align-items: center; justify-content: center;"> <div style="width: 20px; height: 20px; background-color: red; margin-right: 5px;"></div> <div style="width: 20px; height: 20px; background-color: yellow; margin-right: 5px;"></div> <div style="width: 20px; height: 20px; background-color: green; margin-right: 5px;"></div> </div>	100			
	Dimensión a med	EFICACIA		Parámetros de Evaluación y Resultado Semaforzado						
	Unidad de medid	Revisiones de la Fiscalización a la Gestión Pública.								
	Frecuencia de medición	TRIMESTRAL								
Datos presupuestales	Presupuesto aprobado	\$0.00		Medios de verificación	Actas de Auditoria de Fiscalización a la Gestión Pública					
	Presupuesto modificado	-\$176,107.45								
	Presupuesto pagado	\$85,665.45								
	Diferencia Real pagado vs. Presupuesto aprobado	-\$85,665.45	0%							
	Diferencia Real pagado vs. Presupuesto modificado	-\$261,772.90	-205.58%	Fuente de Financiamien						Municipal
FECHA DE EVALUACIÓN	DESCRIPCIÓN DE LAS ACTIVIDADES EN ESTRICTA CORRELACIÓN A LA META Y AL MÉTODO DE CÁLCULO	DATOS INGRESADOS				TIPOS DE FÓRMULAS Y RESULTADOS				
		Numerador	Denominador (Meta)	Denominador (Año anterior Linea base)	Meta Integral para el efecto de evaluación	Índice	Tasa de Variación	Razón ó Promedio	Porcentaje (Cobertura, Focalización)	Porcentaje de avance
11/01/2024	Revisión, seguimiento y auditorías a los procesos internos y servicios de la gestión pública	1	1					100	100	
Tipo de Resultado	Detalle de Resultados por Periodo	Denominador (Metas 100%)			Concepto	Delegacione		Población Beneficiaria		
Real por Periodo	Mes 12 Diciembre	1	1		Planeado	Municipio de Querétaro		3		
Acumulad	TOTAL	3	3							
Observaciones	Se inició proceso de auditoría por el Órgano Interno de Control del Sistema Municipal DIF Querétaro.	Real	Municipio de				1			
		Número de archivos:				1				

GESTIÓN PARA RESULTADOS
MATRIZ DE INDICADORES PARA RESULTADOS 2023
 Ficha Técnica y Evaluación por Indicador
 Coordinación de Gabinete


DEPENDENCIA	SISTEMA MUNICIPAL PARA EL DESARROLLO INTEGRAL DE LA FAMILIA			ALINEACIÓN AL PMD						
PROGRAMA	Desarrollo Humano Integral	CLAVE PMD COMPLETA 01.01.06.01.01			Eje	01.00.00.00				
		Ejercicio	2023		Programa	01.01.00.00				
		Periodo	202312		Línea de Acción	01.01.06.00				
		Fecha de Evaluación			11/01/2024		Componente	01.01.06.01		
NO. DE PROGRAMA	01010000				Actividad	01.01.06.01.01				
				NUE Componente	250.0000.00					
RESUMEN NARRATIVO	REVISIÓN, SEGUIMIENTO Y AUDITORIAS A LOS PROCESOS INTERNOS (1.7)									
META CUANTITATIVA DESCRIPCIÓN	Emitir por lo menos 3 informes por las revisiones, seguimiento y auditorías a los procesos internos				Meta cifras	3				
META CUALITATIVA	Emitir informes de las revisiones, seguimiento y auditorías a los procesos internos, en beneficio de Niñas, Niños, Adolescentes, Mujeres y Hombres del Municipio de Querétaro.				Población Beneficiaria	3				
NOMBRE DEL INDICADOR	Porcentaje de informes emitidos por las revisiones, seguimiento y auditorías a los procesos internos, Municipio de Querétaro.				Variable a Medir	Revisiones, seguimientos y auditorías a los Procesos				
MÉTODO CÁLCULO	(Informes de revisión, seguimiento y auditorías a los procesos internos emitidos / Informes de revisión, seguimiento y auditorías a los procesos internos programados)* 100				Tipo de Fórmula	PORCENTAJE				
Datos del indicador	Tipo de Indicador	GESTIÓN		Línea Base		Evaluación < 40 Evaluación >= 40 y < 84 Evaluación >= 84	100	●		
	Dimensión a med	EFICACIA		Parámetros de Evaluación y Resultado Semaforzado						
	Unidad de medid	Informes de revisión, seguimiento y auditorías a los procesos internos.								
	Frecuencia de medición	TRIMESTRAL								
Datos presupuestales	Presupuesto aprobado			Medios de verificación		Informes emitidos derivadas de las revisiones, seguimiento y auditorías a los procesos internos				
	Presupuesto modificado									
	Presupuesto pagado									
	Diferencia Real pagado vs. Presupuesto aprobado									
	Diferencia Real pagado vs. Presupuesto modificado			Fuente de Financiamien						Municipal
FECHA DE EVALUACIÓN	DESCRIPCIÓN DE LAS ACTIVIDADES EN ESTRICTA CORRELACIÓN A LA META Y AL MÉTODO DE CÁLCULO	DATOS INGRESADOS				TIPOS DE FÓRMULAS Y RESULTADOS				
		Numerador	Denominador (Meta)	Denominador (Año anterior Línea base)	Meta Integral para el efecto de evaluación	Índice	Tasa de Variación	Razón ó Promedio	Porcentaje (Cobertura, Focalización)	Porcentaje de avance
11/01/2024	Revisión, seguimiento y auditorías a los procesos internos	1	3					100	100	
Tipo de Resultado	Detalle de Resultados por Periodo			Denominador (Metas 100%)		Concepto	Delegacione		Población Beneficiaria	
Real por Periodo	Mes 12 Diciembre	1			Planeado	Municipio de Querétaro		3		
Acumulad	TOTAL	3								
Observaciones	Se realizó un informe de auditoría, derivado del proceso de revisión iniciado en el trimestre.					Real	Municipio de		1	
						Número de archivos:		1		

DEPENDENCIA	SISTEMA MUNICIPAL PARA EL DESARROLLO INTEGRAL DE LA FAMILIA				ALINEACIÓN AL PMD								
PROGRAMA	Desarrollo Humano Integral	CLAVE PMD COMPLETA			Eje	01.00.00.00							
		01.01.08.01			Programa	01.01.00.00							
		Ejercicio	2023		Línea de Acción	01.01.08.00							
		Periodo	202312		Componente	01.01.08.01							
NO. DE PROGRAMA	01010000		Fecha de Evaluación	11/01/2024					Actividad				
									NUE Componente	250.0000.00			
RESUMEN NARRATIVO	Asistencia Social y legal y Prestación de Servicios a Niñas, Niños, Adolescentes, Personas Adultas Mayores y/o con discapacidad proporcionados												
META CUANTITATIVA DESCRIPCIÓN	Atender el 100% de beneficiarios de Asistencia Social, Legal y Prestación de Servicios a Niñas, Niños, Adolescentes, Personas Adultas Mayores y/o con discapacidad.						Meta cifras	100%					
META CUALITATIVA	Brindar Asistencia Social, Legal y Servicios que beneficien el desarrollo óptimo de Niñas, Niños, Adolescentes y adultos mayores del Municipio de Querétaro en situación de vulnerabilidad.						Población Beneficiaria	1800					
NOMBRE DEL INDICADOR	Porcentaje de beneficiarios de Asistencia Social, Legal y Prestación de Servicios atendidos.						Variable a Medir	Número de Beneficiarios de Asistencia Social y Pres					
MÉTODO CÁLCULO	(Número de beneficiarios de Asistencia Social, Legal y Prestación de Servicios para atención de las Niñas, Niños, Adolescentes y Adultos Mayores, atendidos / Número de beneficiarios de Asistencia Social y Prestación de Servicios para atención de las Niñas, Niños, Adolescentes y Adultos Mayores, so						Tipo de Fórmula	PORCENTAJE					
Datos del indicador	Tipo de Indicador	GESTIÓN		Línea Base		Parámetros de Evaluación y Resultado Semaforzado	Evaluación < 40	100	●				
	Dimensión a med	EFICACIA								Evaluación >= 40 y < 84			
	Unidad de medid	Número de beneficiarios de Asistencia Social, Legal y Prestación de Servicios para a									Evaluación >= 84		
	Frecuencia de medición	TRIMESTRAL											
Datos presupuestales	Presupuesto aprobado	\$0.00		Medios de verificación		Listas de Registro y/o Padrón de Beneficiarios de apoyos y servicios de protección, asistencia social y legal de Niñas, Niños, Adolescentes y Adultos Mayores del Municipio de Querétaro.							
	Presupuesto modificado	-\$112,017.49											
	Presupuesto pagado	\$3,091,103.01											
	Diferencia Real pagado vs. Presupuesto aprobado	-\$3,091,103.01	0%										
	Diferencia Real pagado vs. Presupuesto modificado	-\$3,203,120.50	-3.62%		Fuente de Financiamien						Municipal		
FECHA DE EVALUACIÓN	DESCRIPCIÓN DE LAS ACTIVIDADES EN ESTRICTA CORRELACIÓN A LA META Y AL MÉTODO DE CÁLCULO	DATOS INGRESADOS				TIPOS DE FÓRMULAS Y RESULTADOS							
		Numerador	Denominador (Meta)	Denominador anterior (Línea base)	Meta Integral para el efecto de evaluación	Índice	Tasa de Variación	Razón ó Promedio	Porcentaje (Cobertura, Focalización)	Porcentaje de avance			
11/01/2024	Brindar asistencia social, legal y servicios que beneficien el desarrollo óptimo de Niñas, Niños, Adolescentes y Adultos Mayores del Municipio de Querétaro en situación de vulnerabilidad; considerando que la unidad de medida corresponde a los beneficiarios	4678	4678					100	100				
Tipo de Resultado	Detalle de Resultados por Periodo	Denominador (Metas 100%)				Concepto	Delegacione		Población Beneficiaria				
Real por Periodo	Mes 12 Diciembre	4678	4678			Planeado	Municipio de Querétaro		1800				
Acumulad	TOTAL	17448	17448				Real	Municipio de		1555			
Observaciones	De las actividades llevadas a cabo para el presente reporte, se precisa que el número total de 1,555 son beneficiarios trimestrales sin repetir, mismos que se manifiestan en el concepto de población real beneficiada; en el reporte general se indican notas aclaratorias al respecto.					Número de archivos:		1					


VALENCIA GARCIA GABRIELA

Nombre y firma del titular de la dependencia

Validación de la información

DEPENDENCIA	SISTEMA MUNICIPAL PARA EL DESARROLLO INTEGRAL DE LA FAMILIA			ALINEACIÓN AL PMD						
PROGRAMA	Desarrollo Humano Integral	CLAVE PMD COMPLETA			Eje	01.00.00.00				
		01.01.08.01.01			Programa	01.01.00.00				
		Ejercicio	2023		Línea de Acción	01.01.08.00				
		Periodo	202312		Componente	01.01.08.01				
NO. DE PROGRAMA	01010000	Fecha de Evaluación	11/01/2024							
RESUMEN NARRATIVO	OTORGAMIENTO DE APOYOS Y SERVICIOS DE DEFENSA, ASISTENCIA Y REPRESENTACION JURIDICA A LA POBLACION VULNERABLE. (4.8)									
META CUANTITATIVA DESCRIPCIÓN	Atender el 100% de Apoyos y Servicios de protección, asistencia y representación jurídica a Niñas, Niños, Adolescentes solicitados.				Meta cifras	100%				
META CUALITATIVA	Proporcionar Apoyos y Servicios de protección, asistencia y representación jurídica que beneficien el desarrollo óptimo de Niñas, Niños, Adolescentes y Población Vulnerable del Municipio de Querétaro.				Población Beneficiaria	1200				
NOMBRE DEL INDICADOR	Porcentaje de Apoyos y Servicios de protección, asistencia y representación jurídica otorgados				Variable a Medir	Apoyos y Servicios de defensa, asistencia y representación jurídica				
MÉTODO CÁLCULO	(Número de Apoyos y Servicios de protección, asistencia y representación jurídica de Niñas, Niños, Adolescentes del Municipio de Querétaro, otorgados / Cantidad de apoyos y servicios de protección, asistencia y representación jurídica de Niñas, Niños y Adolescentes del Municipio de Que				Tipo de Fórmula	PORCENTAJE				
Datos del indicador	Tipo de Indicador	GESTIÓN		Línea Base		Evaluación < 40 Evaluación >= 40 y < 84 Evaluación >= 84	100			
	Dimensión a med	EFICACIA		Parámetros de Evaluación y Resultado Semaforzado						
	Unidad de medid	Número de Apoyos y Servicios de protección, asistencia y representación ju								
	Frecuencia de medición	TRIMESTRAL								
Datos presupuestales	Presupuesto aprobado			Medios de verificación	Lista de Registro y/o Padrón de Beneficiarios de Apoyos y Servicios otorgados de protección, asistencia y representación jurídica de Niñas, Niños, Adolescentes y Población Vulnerable del Municipio de Querétaro					
	Presupuesto modificado									
	Presupuesto pagado									
	Diferencia Real pagado vs. Presupuesto aprobado									
	Diferencia Real pagado vs. Presupuesto modificado			Fuente de Financiamien	Municipal					
FECHA DE EVALUACIÓN	DESCRIPCIÓN DE LAS ACTIVIDADES EN ESTRICTA CORRELACIÓN A LA META Y AL MÉTODO DE CÁLCULO	DATOS INGRESADOS				TIPOS DE FÓRMULAS Y RESULTADOS				
		Numerador	Denominador (Meta)	Denominador anterior (Línea base)	Meta Integral para el efecto de evaluación	Índice	Tasa de Variación	Razón ó Promedio	Porcentaje (Cobertura, Focalización)	Porcentaje de avance
11/01/2024	Apoyos y Servicios de protección, asistencia y representación jurídica que beneficien el desarrollo el óptimo desarrollo de Niñas, Niños, Adolescentes del Municipio de Querétaro; considerando que la unidad de medida corresponde a los apoyos y/o servicio	1963	1963					100	100	
Tipo de Resultado	Detalle de Resultados por Periodo	Denominador (Metas 100%)			Concepto	Delegacione		Población Beneficiaria		
Real por Periodo	Mes 12 Diciembre	1963	1963		Planeado	Municipio de Querétaro		1200		
Acumulad	TOTAL	9395	9395							
Observaciones	De las actividades llevadas a cabo para el presente reporte, se precisa que el número total de 986 son beneficiarios trimestrales sin repetir, mismos que se manifiestan en el concepto de población real beneficiada.				Real	Municipio de		986		
					Número de archivos:		1			


GESTIÓN PARA RESULTADOS
MATRIZ DE INDICADORES PARA RESULTADOS 2023
 Ficha Técnica y Evaluación por Indicador
 Coordinación de Gabinete

DEPENDENCIA	SISTEMA MUNICIPAL PARA EL DESARROLLO INTEGRAL DE LA FAMILIA				ALINEACIÓN AL PMD					
PROGRAMA	Desarrollo Humano Integral	CLAVE PMD COMPLETA 01.01.08.01.02				Eje	01.00.00.00			
		Ejercicio	2023			Programa	01.01.00.00			
		Periodo	202312			Línea de Acción	01.01.08.00			
NO. DE PROGRAMA	01010000		Fecha de Evaluación	11/01/2024		Componente	01.01.08.01			
					Actividad	01.01.08.01.02				
					NUE Componente	250.0000.00				
RESUMEN NARRATIVO	OTORGAR APOYOS Y SERVICIOS DE ORIENTACION Y ASISTENCIA LEGAL A LAS PERSONAS ADULTAS MAYORES (4.8)									
META CUANTITATIVA DESCRIPCIÓN	Atender el 100% de Apoyos y Servicios de orientación y asistencia legal a las personas adultas mayores solicitados.					Meta cifras	100%			
META CUALITATIVA	Proporcionar Apoyos y Servicios de orientación y asistencia legal que contribuya a la protección de los Adultos Mayores del Municipio de Querétaro.					Población Beneficiaria	1020			
NOMBRE DEL INDICADOR	Porcentaje de Apoyos y Servicios de orientación y asistencia legal otorgados					Variable a Medir	Apoyos y servicios de orientación y asistencia legal a las p			
MÉTODO CÁLCULO	(Número de Apoyos y Servicios de orientación y asistencia legal a Adultos Mayores del Municipio de Querétaro, otorgados / Cantidad de apoyos y servicios de orientación y asistencia legal a Adultos Mayores del Municipio de Querétaro, solicitados)*100					Tipo de Fórmula	PORCENTAJE			
Datos del indicador	Tipo de Indicador	GESTIÓN			Línea Base		Evaluación < 40 Evaluación >= 40 y < 84 Evaluación >= 84	100		
	Dimensión a med	EFICACIA			Parámetros de Evaluación y Resultado Semaforizado					
	Unidad de medid	Número de Apoyos y Servicios de orientación y asistencia legal a Adultos Ma								
	Frecuencia de medición	TRIMESTRAL								
Datos presupuestales	Presupuesto aprobado				Medios de verificación	Lista de Registro y/o Padrón de Beneficiarios Apoyos y Servicios de orientación y asistencia legal a Adultos Mayores del Municipio de Querétaro				
	Presupuesto modificado									
	Presupuesto pagado									
	Diferencia Real pagado vs. Presupuesto aprobado									
	Diferencia Real pagado vs. Presupuesto modificado				Fuente de Financiamien	Municipal				
FECHA DE EVALUACIÓN	DESCRIPCIÓN DE LAS ACTIVIDADES EN ESTRICTA CORRELACIÓN A LA META Y AL MÉTODO DE CÁLCULO	DATOS INGRESADOS				TIPOS DE FÓRMULAS Y RESULTADOS				
		Numerador	Denominador (Meta)	Denominador anterior (Línea base)	Meta Integral para el efecto de evaluación	Índice	Tasa de Variación	Razón ó Promedio	Porcentaje (Cobertura, Focalización)	Porcentaje de avance
11/01/2024	Apoyos y servicios de orientación y asistencia legal que contribuya a la protección de los Adultos Mayores del Municipio de Querétaro; considerando que la unidad de medida corresponde a los apoyos y/o servicios otorgados de las activida	587	587					100	100	
Tipo de Resultado	Detalle de Resultados por Periodo	Denominador (Metas 100%)			Concepto	Delegacione		Población Beneficiaria		
Real por Periodo	Mes 12 Diciembre	587	587		Planeado	Municipio de Querétaro		1020		
Acumulad	TOTAL	2532	2532			Real	Municipio de		569	
Observaciones	De las actividades llevadas a cabo para el presente reporte, se precisa que el número total de 569 son beneficiarios trimestrales sin repetir, mismos que se manifiestan en el concepto de población real beneficiada.					Número de archivos:		1		


GESTIÓN PARA RESULTADOS
MATRIZ DE INDICADORES PARA RESULTADOS 2023
 Ficha Técnica y Evaluación por Indicador
 Coordinación de Gabinete

DEPENDENCIA	SECRETARIA GENERAL DE GOBIERNO MUNICIPAL			ALINEACIÓN AL PMD					
PROGRAMA	Desarrollo Humano Integral	CLAVE PMD COMPLETA			Eje	01.00.00.00			
		01.01.09.01			Programa	01.01.00.00			
		Ejercicio	2023		Línea de Acción	01.01.09.00			
		Periodo	202312		Componente	01.01.09.01			
NO. DE PROGRAMA	01010000	Fecha de Evaluación	12/01/2024	Actividad					
NUE Componente				140.0000.00					
RESUMEN NARRATIVO	Administración del Registro Civil Municipal Implementado								
META CUANTITATIVA DESCRIPCIÓN	Cumplir al 100% con los Actos Registrales de Registro Civil			Meta cifras	100%				
META CUALITATIVA	Dar Certeza Jurídica a los Actos Registrales Realizados, mediante el Registro, resguardo y certificación de los actos que en el término de normatividad se establecen			Población Beneficiaria	535,188 mujeres y 514,589 hombres				
NOMBRE DEL INDICADOR	Porcentaje de actos registrales realizados			Variable a Medir	Actos Registrales Realizados				
MÉTODO CÁLCULO	(Número de Actos Registrales, realizados/ Número de Actos Registrales que cumplan con los requisitos)*100			Tipo de Fórmula	PORCENTAJE				
Datos del indicador	Tipo de Indicador	GESTIÓN		Línea Base		Evaluación < 40	100	●	
	Dimensión a med	EFICACIA		Parámetros de Evaluación y Resultado Semaforizado					
	Unidad de medid	Actos de Registro		Evaluación >= 40 y < 84					
	Frecuencia de medición	TRIMESTRAL		Evaluación >= 84					
Datos presupuestales	Presupuesto aprobado	\$0.00		Medios de verificación	Informe Trimestral de actos Registrales				
	Presupuesto modificado	-\$571,210.08							
	Presupuesto pagado	\$2,240,448.16							
	Diferencia Real pagado vs. Presupuesto aprobado	-\$2,240,448.16	0%						
	Diferencia Real pagado vs. Presupuesto modificado	-\$2,811,658.24	-25.5%	Fuente de Financiamien	Municipal				
FECHA DE EVALUACIÓN	DESCRIPCIÓN DE LAS ACTIVIDADES EN ESTRICTA CORRELACIÓN A LA META Y AL MÉTODO DE CÁLCULO	DATOS INGRESADOS				TIPOS DE FÓRMULAS Y RESULTADOS			
		Numerador	Denominador (Meta)	Denominador (Año anterior Línea base)	Meta Integral para el efecto de evaluación	Índice	Tasa de Variación	Razón ó Promedio	Porcentaje (Cobertura, Focalización)
12/01/2024	Número de actos registrales atendidos	12408	12408					100	100
Tipo de Resultado	Detalle de Resultados por Periodo	Denominador (Metas 100%)		Concepto	Delegacione		Población Beneficiaria		
Real por Periodo	Mes 12 Diciembre	12408	12408	Planeado	Municipio de Querétaro	535,188 mujeres y 514,589 hombres			
Acumulad	TOTAL	30703	30703						
Observaciones				Real	Municipio de	535,188 mujeres y			
				Número de archivos:		2			


GESTIÓN PARA RESULTADOS
 MATRIZ DE INDICADORES PARA RESULTADOS 2023
 Ficha Técnica y Evaluación por Indicador
 Coordinación de Gabinete

DEPENDENCIA	SECRETARIA GENERAL DE GOBIERNO MUNICIPAL				ALINEACIÓN AL PMD					
PROGRAMA	Desarrollo Humano Integral	CLAVE PMD COMPLETA			Eje	01.00.00.00				
		01.01.09.01.01			Programa	01.01.00.00				
		Ejercicio	2023		Línea de Acción	01.01.09.00				
		Periodo	202312		Componente	01.01.09.01				
NO. DE PROGRAMA	01010000	Fecha de Evaluación	12/01/2024							
RESUMEN NARRATIVO	FORTALECIMIENTO DE VINCULOS FAMILIARES EN MATERIA DE REGISTRO CIVIL									
META CUANTITATIVA DESCRIPCIÓN	Realizar el 100% de los registros de nacimiento en donde los padres sean menores de edad				Meta cifras	100%				
META CUALITATIVA	Garantizar el cumplimiento al artículo 4to Constitucional				Población Beneficiaria	535,188 mujeres y 514,589 hombres				
NOMBRE DEL INDICADOR	Porcentaje de registro de nacimiento donde los padres son menores de edad				Variable a Medir	Registros de Nacimiento cuando los padres son menores de edad				
MÉTODO CÁLCULO	(Número de registros de ciudadanos realizados por padres menores de edad / Número de registros de ciudadanos que cumplen con los requisitos establecidos para padres menores de edad)*100				Tipo de Fórmula	PORCENTAJE				
Datos del indicador	Tipo de Indicador	GESTIÓN		Línea Base		Evaluación < 40 Evaluación >= 40 y < 84 Evaluación >= 84	100			
	Dimensión a medir	EFICACIA		Parámetros de Evaluación y Resultado Semaforizado						
	Unidad de medida	Registros de Nacimientos								
	Frecuencia de medición	TRIMESTRAL								
Datos presupuestales	Presupuesto aprobado			Medios de verificación		Informe trimestral actos registrales que cumplen con los requisitos establecidos para padres menores de edad				
	Presupuesto modificado									
	Presupuesto pagado									
	Diferencia Real pagado vs. Presupuesto aprobado									
	Diferencia Real pagado vs. Presupuesto modificado			Fuente de Financiamiento	Municipal					
FECHA DE EVALUACIÓN	DESCRIPCIÓN DE LAS ACTIVIDADES EN ESTRICTA CORRELACIÓN A LA META Y AL MÉTODO DE CÁLCULO	DATOS INGRESADOS				TIPOS DE FÓRMULAS Y RESULTADOS				
		Numerador	Denominador (Meta)	Denominador anterior (Línea base)	Meta Integral para el efecto de evaluación	Índice	Tasa de Variación	Razón ó Promedio	Porcentaje (Cobertura, Focalización)	Porcentaje de avance
12/01/2024	Registro de Nacimientos con padres menores de edad	142	142					100	100	
Tipo de Resultado	Detalle de Resultados por Periodo	Denominador (Metas 100%)			Concepto	Delegacione		Población Beneficiaria		
Real por Periodo	Mes 12 Diciembre	142	142		Planeado	Municipio de Querétaro	535,188 mujeres y 514,589 hombres			
Acumulad	TOTAL	589	589							
Observaciones					Real	Municipio de	535,188 mujeres y			
					Número de archivos:		2			

GESTIÓN PARA RESULTADOS
MATRIZ DE INDICADORES PARA RESULTADOS 2023
 Ficha Técnica y Evaluación por Indicador
 Coordinación de Gabinete

DEPENDENCIA	SECRETARIA GENERAL DE GOBIERNO MUNICIPAL				ALINEACIÓN AL PMD						
PROGRAMA	Desarrollo Humano Integral	CLAVE PMD COMPLETA			Eje	01.00.00.00					
		01.01.09.01.02			Programa	01.01.00.00					
		Ejercicio	2023		Línea de Acción	01.01.09.00					
		Periodo	202312		Componente	01.01.09.01					
NO. DE PROGRAMA	01010000		Fecha de Evaluación	12/01/2024		Actividad	01.01.09.01.02				
						NUE Componente	140.0000.00				
RESUMEN NARRATIVO	FORTALECIMIENTO AL EQUIPAMIENTO DEL REGISTRO CIVIL										
META CUANTITATIVA DESCRIPCIÓN	Adquirir el 100% del Equipamiento solicitado para fortalecimiento del Registro Civil					Meta cifras	100%				
META CUALITATIVA	Brindar Mayor eficacia a la ciudadanía					Población Beneficiaria	535,188 mujeres y 514,589 hombres				
NOMBRE DEL INDICADOR	Porcentaje de equipamiento adquirido del Registro Civil					Variable a Medir	Compra de equipamiento del Registro civil para mejor				
MÉTODO CÁLCULO	(Cantidad de Equipamiento adquirido para el Registro Civil / Cantidad de Equipamiento solicitado para el Registro Civil) * 100					Tipo de Fórmula	PORCENTAJE				
Datos del indicador	Tipo de Indicador	GESTIÓN		Línea Base		Evaluación < 40 Evaluación >= 40 y < 84 Evaluación >= 84	0				
	Dimensión a med	EFICACIA		Parámetros de Evaluación y Resultado Semaforizado							
	Unidad de medid	Equipamiento para el Registro Civil									
	Frecuencia de medición	TRIMESTRAL									
Datos presupuestales	Presupuesto aprobado			Medios de verificación		Reporte de equipamiento adquirido soporte documental					
	Presupuesto modificado										
	Presupuesto pagado										
	Diferencia Real pagado vs. Presupuesto aprobado										
	Diferencia Real pagado vs. Presupuesto modificado			Fuente de Financiamien	Municipal						
FECHA DE EVALUACIÓN	DESCRIPCIÓN DE LAS ACTIVIDADES EN ESTRICTA CORRELACIÓN A LA META Y AL MÉTODO DE CÁLCULO	DATOS INGRESADOS				TIPOS DE FÓRMULAS Y RESULTADOS					
		Numerador	Denominador (Meta)	Denominador (Año anterior Línea base)	Meta Integral para el efecto de evaluación	Índice	Tasa de Variación	Razón ó Promedio	Porcentaje (Cobertura, Focalización)	Porcentaje de avance	
12/01/2024	Adquisición de Equipamiento para la Dirección	0	0					0	0		
Tipo de Resultado	Detalle de Resultados por Periodo			Denominador (Metas 100%)		Concepto	Delegacione		Población Beneficiaria		
Real por Periodo	Mes 12 Diciembre	0	0		Planeado	Municipio de Querétaro	535,188 mujeres y 514,589 hombres				
Acumulad	TOTAL	0	0								
Observaciones						Real	Municipio de	535,188 mujeres y			
						Número de archivos:		2			

GESTIÓN PARA RESULTADOS
 MATRIZ DE INDICADORES PARA RESULTADOS 2023
 Ficha Técnica y Evaluación por Indicador
 Coordinación de Gabinete

DEPENDENCIA	SECRETARIA GENERAL DE GOBIERNO MUNICIPAL				ALINEACIÓN AL PMD					
PROGRAMA	Desarrollo Humano Integral	CLAVE PMD COMPLETA			Eje	01.00.00.00				
		01.01.09.01.03			Programa	01.01.00.00				
		Ejercicio	2023		Línea de Acción	01.01.09.00				
		Periodo	202312		Componente	01.01.09.01				
NO. DE PROGRAMA	01010000		Fecha de Evaluación	12/01/2024		Actividad	01.01.09.01.03			
						NUE Componente	140.0000.00			
RESUMEN NARRATIVO	EJECUCION DE CAMPANA DE EXHUMACIONES									
META CUANTITATIVA DESCRIPCIÓN	Dar cumplimiento al 100% del programa de campaña de exhumación y cremación de restos áridos				Meta cifras	100%				
META CUALITATIVA	Contar con espacios en los panteones para otorgar espacios a los ciudadanos				Población Beneficiaria	535,188 mujeres y 514,589 hombres				
NOMBRE DEL INDICADOR	Porcentaje de permisos de exhumación y cremación de restos áridos otorgados				Variable a Medir	Permisos de exhumaciones y cremación de restos áridos				
MÉTODO CÁLCULO	(Número de permisos otorgados de exhumación y cremación de restos áridos / Número total de permisos solicitados para exhumación y cremación de restos áridos)*100				Tipo de Fórmula	PORCENTAJE				
Datos del indicador	Tipo de Indicador	GESTIÓN		Línea Base		Evaluación < 40 Evaluación >= 40 y < 84 Evaluación >= 84	100			
	Dimensión a med	EFICACIA		Parámetros de Evaluación y Resultado Semaforzado						
	Unidad de medid	Permisos de exhumación y cremación de restos áridos								
	Frecuencia de medición	TRIMESTRAL								
Datos presupuestales	Presupuesto aprobado			Medios de verificación		Informe de exhumaciones y cremaciones de restos áridos otorgados				
	Presupuesto modificado									
	Presupuesto pagado									
	Diferencia Real pagado vs. Presupuesto aprobado									
	Diferencia Real pagado vs. Presupuesto modificado			Fuente de Financiamien	Municipal					
FECHA DE EVALUACIÓN	DESCRIPCIÓN DE LAS ACTIVIDADES EN ESTRICTA CORRELACIÓN A LA META Y AL MÉTODO DE CÁLCULO	DATOS INGRESADOS				TIPOS DE FÓRMULAS Y RESULTADOS				
		Numerador	Denominador (Meta)	Denominador anterior (Línea base)	Meta Integral para el efecto de evaluación	Índice	Tasa de Variación	Razón ó Promedio	Porcentaje (Cobertura, Focalización)	Porcentaje de avance
12/01/2024	Solicitudes de permisos de exhumaciones y cremaciones de restos áridos	2642	2642					100	100	
Tipo de Resultado	Detalle de Resultados por Periodo	Denominador (Metas 100%)			Concepto	Delegacione		Población Beneficiaria		
Real por Periodo	Mes 12 Diciembre	2642	2642		Planeado	Municipio de Querétaro		535,188 mujeres y 514,589 hombres		
Acumulad	TOTAL	2642	2642							
Observaciones					Real	Municipio de		535,188 mujeres y		
					Número de archivos:		2			


GESTIÓN PARA RESULTADOS
MATRIZ DE INDICADORES PARA RESULTADOS 2023
 Ficha Técnica y Evaluación por Indicador
 Coordinación de Gabinete

DEPENDENCIA	SECRETARIA GENERAL DE GOBIERNO MUNICIPAL				ALINEACIÓN AL PMD					
PROGRAMA	Desarrollo Humano Integral	CLAVE PMD COMPLETA			Eje	01.00.00.00				
		01.01.09.01.04			Programa	01.01.00.00				
		Ejercicio	2023		Línea de Acción	01.01.09.00				
		Periodo	202312		Componente	01.01.09.01				
NO. DE PROGRAMA	01010000	Fecha de Evaluación	12/01/2024							
RESUMEN NARRATIVO	REALIZACION DE CAMPANAS DE MATRIMONIOS COLECTIVOS									
META CUANTITATIVA DESCRIPCIÓN	Dar cumplimiento al 100% del programa de campaña de Matrimonios Colectivos				Meta cifras	100%				
META CUALITATIVA	Garantizar el cumplimiento al artículo 142 de la Ley de Hacienda del Estado de Querétaro				Población Beneficiaria	535,188 mujeres y 514,589 hombres				
NOMBRE DEL INDICADOR	Porcentaje de Registros Matrimoniales de manera Colectiva				Variable a Medir	Matrimonios Colectivos realizados				
MÉTODO CÁLCULO	(Número de registros de ciudadanos que cumplen con los requisitos establecidos para matrimonio colectivo / Número de registros de ciudadanos realizados para matrimonio colectivo)*100				Tipo de Fórmula	PORCENTAJE				
Datos del indicador	Tipo de Indicador	GESTIÓN		Línea Base		<div style="display: flex; align-items: center; justify-content: center;"> <div style="width: 20px; height: 20px; background-color: red; margin-right: 5px;"></div> <div style="width: 20px; height: 20px; background-color: yellow; margin-right: 5px;"></div> <div style="width: 20px; height: 20px; background-color: green; margin-right: 5px;"></div> <div style="margin: 0 10px;">0</div> <div style="width: 20px; height: 20px; background-color: red; border-radius: 50%;"></div> </div>				
	Dimensión a med	EFICACIA		Parámetros de Evaluación y Resultado Semaforizado						
	Unidad de medid	Número de registros ciudadanos para Matrimonio Colectivos								
	Frecuencia de medición	TRIMESTRAL								
Datos presupuestales	Presupuesto aprobado			Medios de verificación	Informe de Matrimonios Colectivos que cumplen con los requisitos					
	Presupuesto modificado									
	Presupuesto pagado									
	Diferencia Real pagado vs. Presupuesto aprobado									
	Diferencia Real pagado vs. Presupuesto modificado			Fuente de Financiamien						Municipal
FECHA DE EVALUACIÓN	DESCRIPCIÓN DE LAS ACTIVIDADES EN ESTRICTA CORRELACIÓN A LA META Y AL MÉTODO DE CÁLCULO	DATOS INGRESADOS				TIPOS DE FÓRMULAS Y RESULTADOS				
		Numerador	Denominador (Meta)	Denominador (Año anterior Línea base)	Meta Integral para el efecto de evaluación	Índice	Tasa de Variación	Razón ó Promedio	Porcentaje (Cobertura, Focalización)	Porcentaje de avance
12/01/2024	Realización de Campañas de Matrimonios Colectivos	0	0					0	0	
Tipo de Resultado	Detalle de Resultados por Periodo	Denominador (Metas 100%)			Concepto	Delegacione		Población Beneficiaria		
Real por Periodo	Mes 12 Diciembre	0	0		Planeado	Municipio de Querétaro	535,188 mujeres y 514,589 hombres			
Acumulad	TOTAL	0	0							
Observaciones					Real	Municipio de	535,188 mujeres y			
					Número de archivos:		2			


GESTIÓN PARA RESULTADOS
 MATRIZ DE INDICADORES PARA RESULTADOS 2023
 Ficha Técnica y Evaluación por Indicador
 Coordinación de Gabinete

DEPENDENCIA	SECRETARIA DE DESARROLLO HUMANO Y SOCIAL				ALINEACIÓN AL PMD					
PROGRAMA	Desarrollo Humano Integral	CLAVE PMD COMPLETA			Eje	01.00.00.00				
		01.01.09.02			Programa	01.01.00.00				
		Ejercicio	2023		Línea de Acción	01.01.09.00				
		Periodo	202312		Componente	01.01.09.02				
NO. DE PROGRAMA	01010000		Fecha de Evaluación	12/01/2024						
RESUMEN NARRATIVO	Mejoramiento de Colonias y Fortalecimiento de la Cohesión Social Realizadas									
META CUANTITATIVA DESCRIPCIÓN	Intervenir 186 colonias con obras de infraestructura o "Programa Ciudadano Contigo" para su mejoramiento y fortalecimiento de la Cohesión social.				Meta cifras	186				
META CUALITATIVA	Mejorar la infraestructura de las colonias y fortalecer la cohesión social.				Población Beneficiaria	535,188 mujeres y 514,589 hombres				
NOMBRE DEL INDICADOR	Porcentaje de Colonias intervenidas con obra pública o jornada "Programa Ciudadano Contigo" realizadas				Variable a Medir	Colonias intervenidas con obra pública o jornada "Programa Ciudadano Contigo"				
MÉTODO CÁLCULO	(Cantidad de colonias con obras de infraestructura o Programa Ciudadano Contigo intervenidas / Cantidad de colonias con obras de infraestructura o Programa Ciudadano Contigo planeadas)*100				Tipo de Fórmula	PORCENTAJE				
Datos del indicador	Tipo de Indicador	GESTIÓN		Línea Base		<div style="display: flex; align-items: center; justify-content: center;"> <div style="width: 20px; height: 20px; background-color: red; margin-right: 5px;"></div> <div style="width: 20px; height: 20px; background-color: yellow; margin-right: 5px;"></div> <div style="width: 20px; height: 20px; background-color: green; margin-right: 5px;"></div> </div>				
	Dimensión a medir	EFICACIA		Parámetros de Evaluación y Resultado Semaforzado			<div style="display: flex; align-items: center; justify-content: center;"> <div style="width: 20px; height: 20px; background-color: red; margin-right: 5px;"></div> <div style="width: 20px; height: 20px; background-color: yellow; margin-right: 5px;"></div> <div style="width: 20px; height: 20px; background-color: green; margin-right: 5px;"></div> </div>			
	Unidad de medida	Colonias intervenidas						<div style="display: flex; align-items: center; justify-content: center;"> <div style="width: 20px; height: 20px; background-color: red; margin-right: 5px;"></div> <div style="width: 20px; height: 20px; background-color: yellow; margin-right: 5px;"></div> <div style="width: 20px; height: 20px; background-color: green; margin-right: 5px;"></div> </div>		
	Frecuencia de medición	TRIMESTRAL					<div style="display: flex; align-items: center; justify-content: center;"> <div style="width: 20px; height: 20px; background-color: red; margin-right: 5px;"></div> <div style="width: 20px; height: 20px; background-color: yellow; margin-right: 5px;"></div> <div style="width: 20px; height: 20px; background-color: green; margin-right: 5px;"></div> </div>			
Datos presupuestales	Presupuesto aprobado	\$0.00		Medios de verificación	Reporte trimestral de jornadas realizadas y reporte trimestral del recurso Directo y FAISMUN 2023 aplicado a obras de infraestructura.					
	Presupuesto modificado	-\$499,163.78								
	Presupuesto pagado	\$18,954,077.74								
	Diferencia Real pagado vs. Presupuesto aprobado	-\$18,954,077.74	0%							
	Diferencia Real pagado vs. Presupuesto modificado	-\$19,453,241.52	-2.63%	Fuente de Financiamien						Municipal y FAISMUN
FECHA DE EVALUACIÓN	DESCRIPCIÓN DE LAS ACTIVIDADES EN ESTRICTA CORRELACIÓN A LA META Y AL MÉTODO DE CÁLCULO	DATOS INGRESADOS				TIPOS DE FÓRMULAS Y RESULTADOS				
		Numerador	Denominador (Meta)	Denominador anterior (Línea base)	Meta Integral para el efecto de evaluación	Índice	Tasa de Variación	Razón ó Promedio	Porcentaje (Cobertura, Focalización)	Porcentaje de avance
12/01/2024	se intervino a 57 colonias con obras de infraestructura o "Programa Ciudadano Contigo" para su mejoramiento y fortalecimiento de la Cohesión social.	57	186					95.7	95.7	
Tipo de Resultado	Detalle de Resultados por Periodo	Denominador (Metas 100%)			Concepto	Delegacione		Población Beneficiaria		
Real por Periodo	Mes 12 Diciembre	57			Planeado	Municipio de Querétaro		535,188 mujeres y 514,589 hombres		
Acumulad	TOTAL	178								
Observaciones					Real	Municipio de		535,188 mujeres y		
					Número de archivos:		1			


GESTIÓN PARA RESULTADOS
MATRIZ DE INDICADORES PARA RESULTADOS 2023
 Ficha Técnica y Evaluación por Indicador
 Coordinación de Gabinete

DEPENDENCIA	SECRETARIA DE DESARROLLO HUMANO Y SOCIAL				ALINEACIÓN AL PMD								
PROGRAMA	Desarrollo Humano Integral	CLAVE PMD COMPLETA			Eje	01.00.00.00							
		01.01.09.02.01			Programa	01.01.00.00							
		Ejercicio	2023		Línea de Acción	01.01.09.00							
		Periodo	202312		Componente	01.01.09.02							
NO. DE PROGRAMA	01010000	Fecha de Evaluación	12/01/2024							Actividad	01.01.09.02.01		
					NUE Componente	180.0000.00							
RESUMEN NARRATIVO	FORTALECIMIENTO DEL SISTEMA DE CONSEJOS MUNICIPALES DE PARTICIPACION CIUDADANA (2.7 Y 12.6)												
META CUANTITATIVA DESCRIPCIÓN	Realizar 770 Sesiones o Asambleas realizadas por el Sistema de Consejos de Participación Ciudadana				Meta cifras	770							
META CUALITATIVA	Promover la Participación Ciudadana a través del Sistema de Consejos de Participación Ciudadana				Población Beneficiaria	535,188 mujeres y 514,589 hombres							
NOMBRE DEL INDICADOR	Porcentaje de Sesiones o Asambleas realizadas por el Sistema de Consejos de Participación Ciudadana				Variable a Medir	Sesiones o Asambleas por el Sistema de Consejos de Participación Ciudadana							
MÉTODO CÁLCULO	(Cantidad de sesiones o asambleas por el Sistema de Consejos de Participación Ciudadana realizadas / Cantidad de sesiones o asambleas por el Sistema de Consejos de Participación Ciudadana planeadas)*100				Tipo de Fórmula	PORCENTAJE							
Datos del indicador	Tipo de Indicador	GESTIÓN		Línea Base		<div style="display: flex; align-items: center; justify-content: center;"> <div style="width: 20px; height: 20px; background-color: red; margin-right: 5px;"></div> <div style="width: 20px; height: 20px; background-color: yellow; margin-right: 5px;"></div> <div style="width: 20px; height: 20px; background-color: green; margin-right: 5px;"></div> </div>	100.26						
	Dimensión a medir	EFICACIA		Parámetros de Evaluación y Resultado Semaforzado									
	Unidad de medida	Asambleas del Sistema de Consejos de Participación Ciudadana											
	Frecuencia de medición	TRIMESTRAL											
Datos presupuestales	Presupuesto aprobado			Medios de verificación	Reporte Trimestral de Actas, Minutas de Asamblea y Formato Único de Atención, Recorrido u Orientación a Comités Comunitarios del Sistema de Consejos de Participación Ciudadana								
	Presupuesto modificado												
	Presupuesto pagado												
	Diferencia Real pagado vs. Presupuesto aprobado												
	Diferencia Real pagado vs. Presupuesto modificado			Fuente de Financiamien	Municipal								
FECHA DE EVALUACIÓN	DESCRIPCIÓN DE LAS ACTIVIDADES EN ESTRICTA CORRELACIÓN A LA META Y AL MÉTODO DE CÁLCULO	DATOS INGRESADOS				TIPOS DE FÓRMULAS Y RESULTADOS							
		Numerador	Denominador (Meta)	Denominador anterior (Línea base)	Meta Integral para el efecto de evaluación	Índice	Tasa de Variación	Razón ó Promedio	Porcentaje (Cobertura, Focalización)	Porcentaje de avance			
12/01/2024	se realizaron 132 Sesiones o Asambleas realizadas por el Sistema de Consejos de Participación Ciudadana	132	770					100.26	100.26				
Tipo de Resultado	Detalle de Resultados por Periodo	Denominador (Metas 100%)			Concepto	Delegacione		Población Beneficiaria					
Real por Periodo	Mes 12 Diciembre	132				Planeado	Municipio de Querétaro	535,188 mujeres y 514,589 hombres					
Acumulad	TOTAL	772											
Observaciones					Real	Municipio de	535,188 mujeres y						
					Número de archivos:					1			


GESTIÓN PARA RESULTADOS
MATRIZ DE INDICADORES PARA RESULTADOS 2023
 Ficha Técnica y Evaluación por Indicador
 Coordinación de Gabinete

DEPENDENCIA	SECRETARIA DE DESARROLLO HUMANO Y SOCIAL				ALINEACIÓN AL PMD					
PROGRAMA	Desarrollo Humano Integral	CLAVE PMD COMPLETA			Eje	01.00.00.00				
		01.01.09.02.02			Programa	01.01.00.00				
		Ejercicio	2023		Línea de Acción	01.01.09.00				
		Periodo	202312		Componente	01.01.09.02				
NO. DE PROGRAMA	01010000		Fecha de Evaluación	12/01/2024		Actividad	01.01.09.02.02			
						NUE Componente	180.0000.00			
RESUMEN NARRATIVO	REALIZACION DE DIGNIFICACION DE ESPACIOS DE USO COMUN (ESCUELAS, MERCADOS, CONDOMINIOS, ETC.)									
META CUANTITATIVA DESCRIPCIÓN	Dignificar 196 espacios de uso común				Meta cifras	196				
META CUALITATIVA	Dignificar espacios de uso común del Municipio de Querétaro.				Población Beneficiaria	31680				
NOMBRE DEL INDICADOR	Porcentaje de espacios de uso común dignificados				Variable a Medir	Espacios de uso común dignificados				
MÉTODO CÁLCULO	(Cantidad de espacios de uso común dignificados/ Cantidad de espacios de uso común a intervenir planeados)*100				Tipo de Fórmula	PORCENTAJE				
Datos del indicador	Tipo de Indicador	GESTIÓN		Línea Base		Evaluación < 40 Evaluación >= 40 y < 84 Evaluación >= 84	94.39			
	Dimensión a med	EFICACIA		Parámetros de Evaluación y Resultado Semaforzado						
	Unidad de medid	Número de espacios de uso común dignificados								
	Frecuencia de medición	TRIMESTRAL								
Datos presupuestales	Presupuesto aprobado			Medios de verificación		Reporte Trimestral de espacio de uso común dignificados				
	Presupuesto modificado									
	Presupuesto pagado									
	Diferencia Real pagado vs. Presupuesto aprobado									
	Diferencia Real pagado vs. Presupuesto modificado			Fuente de Financiamien						Municipal
FECHA DE EVALUACIÓN	DESCRIPCIÓN DE LAS ACTIVIDADES EN ESTRICTA CORRELACIÓN A LA META Y AL MÉTODO DE CÁLCULO	DATOS INGRESADOS				TIPOS DE FÓRMULAS Y RESULTADOS				
		Numerador	Denominador (Meta)	Denominador (Año anterior Línea base)	Meta Integral para el efecto de evaluación	Índice	Tasa de Variación	Razón ó Promedio	Porcentaje (Cobertura, Focalización)	Porcentaje de avance
12/01/2024	Se dignificaron 78 espacios de uso común	78	196					94.39	94.39	
Tipo de Resultado	Detalle de Resultados por Periodo			Denominador (Metas 100%)		Concepto	Delegacione		Población Beneficiaria	
Real por Periodo	Mes 12 Diciembre	78			Planeado	Municipio de Querétaro		31680		
Acumulad	TOTAL	185				Real	Municipio de		31680	
Observaciones										
							Número de archivos:		1	


GESTIÓN PARA RESULTADOS
MATRIZ DE INDICADORES PARA RESULTADOS 2023
 Ficha Técnica y Evaluación por Indicador
 Coordinación de Gabinete

DEPENDENCIA	SECRETARIA DE DESARROLLO HUMANO Y SOCIAL				ALINEACIÓN AL PMD				
PROGRAMA	Desarrollo Humano Integral	CLAVE PMD COMPLETA			Eje	01.00.00.00			
		01.01.09.02.03			Programa	01.01.00.00			
		Ejercicio	2023		Línea de Acción	01.01.09.00			
		Periodo	202312		Componente	01.01.09.02			
NO. DE PROGRAMA	01010000		Fecha de Evaluación	12/01/2024		Actividad	01.01.09.02.03		
						NUE Componente	180.0000.00		
RESUMEN NARRATIVO	EJECUCION DE ACCIONES DE MEJORAMIENTO DE VIVIENDA								
META CUANTITATIVA DESCRIPCIÓN	Ejecución de 85 apoyos para el mejoramiento a la vivienda					Meta cifras	85		
META CUALITATIVA	Contribuir a reducir las carencias de calidad y dotar de espacios dignos en la vivienda					Población Beneficiaria	252		
NOMBRE DEL INDICADOR	Porcentaje de Avance en apoyos para el mejoramiento a la vivienda entregados					Variable a Medir	Apoyos para el mejoramiento a la Vivienda entregados		
MÉTODO CÁLCULO	(Cantidad apoyos para mejoramiento a la vivienda entregados / Cantidad apoyos para el mejoramiento a la vivienda planeados)*100					Tipo de Fórmula	PORCENTAJE		
Datos del indicador	Tipo de Indicador	GESTIÓN		Línea Base		Evaluación < 40 Evaluación >= 40 y < 84 Evaluación >= 84	95.29		
	Dimensión a med	EFICACIA		Parámetros de Evaluación y Resultado Semaforizado					
	Unidad de medid	Apoyos para el mejoramiento a la vivienda							
	Frecuencia de medición	TRIMESTRAL							
Datos presupuestales	Presupuesto aprobado			Medios de verificación		Reporte Trimestrales de apoyos entregados para el mejoramiento a la vivienda			
	Presupuesto modificado								
	Presupuesto pagado								
	Diferencia Real pagado vs. Presupuesto aprobado								
	Diferencia Real pagado vs. Presupuesto modificado			Fuente de Financiamien	Municipal				
FECHA DE EVALUACIÓN	DESCRIPCIÓN DE LAS ACTIVIDADES EN ESTRICTA CORRELACIÓN A LA META Y AL MÉTODO DE CÁLCULO	DATOS INGRESADOS				TIPOS DE FÓRMULAS Y RESULTADOS			
		Numerador	Denominador (Meta)	Denominador (Año anterior Línea base)	Meta Integral para el efecto de evaluación	Índice	Tasa de Variación	Razón ó Promedio	Porcentaje (Cobertura, Focalización)
12/01/2024	en este trimestre no se entregaron apoyos para el mejoramiento a la vivienda	0	85					95.29	95.29
Tipo de Resultado	Detalle de Resultados por Periodo	Denominador (Metas 100%)			Concepto	Delegacione		Población Beneficiaria	
Real por Periodo	Mes 12 Diciembre	0				Planeado	Municipio de Querétaro		252
Acumulad	TOTAL	81					Real	Municipio de	
Observaciones						Número de archivos:		1	


GESTIÓN PARA RESULTADOS
MATRIZ DE INDICADORES PARA RESULTADOS 2023
 Ficha Técnica y Evaluación por Indicador
 Coordinación de Gabinete

DEPENDENCIA	SECRETARIA DE DESARROLLO HUMANO Y SOCIAL				ALINEACIÓN AL PMD					
PROGRAMA	Desarrollo Humano Integral	CLAVE PMD COMPLETA			Eje	01.00.00.00				
		01.01.09.02.04			Programa	01.01.00.00				
		Ejercicio	2023		Línea de Acción	01.01.09.00				
		Periodo	202312		Componente	01.01.09.02				
NO. DE PROGRAMA	01010000		Fecha de Evaluación	12/01/2024		Actividad	01.01.09.02.04			
						NUE Componente	180.0000.00			
RESUMEN NARRATIVO	INTEGRACION DE LA PROPUUESTA DE OBRA ANUAL CON FONDO DIRECTO MUNICIPAL									
META CUANTITATIVA DESCRIPCIÓN	Realizar al 100% la Propuesta de Obra Anual con Fondo Directo Municipal 2023					Meta cifras	100%			
META CUALITATIVA	Integración de la Propuesta de Obra Anual con Fondo Directo Municipal para el ejercicio fiscal 2023					Población Beneficiaria	535,188 mujeres y 514,589 hombres			
NOMBRE DEL INDICADOR	Porcentaje de avance la integración de la Propuesta de Obra Anual con Fondo Directo Municipal 2023 asignado a obras de infraestructura					Variable a Medir	Integración de la Propuesta de Obra Anual con Fondo Direc			
MÉTODO CÁLCULO	(Cantidad de Integración de la Propuesta de Obra Anual con Fondo Directo Municipal 2023 a obras asignado / Cantidad de Integración de la Propuesta de Obra Fondo Directo Municipal 2023 a Infraestructura en el Municipio planeado)*100					Tipo de Fórmula	PORCENTAJE			
Datos del indicador	Tipo de Indicador	GESTIÓN		Línea Base		Evaluación < 40 Evaluación >= 40 y < 84 Evaluación >= 84	88.89			
	Dimensión a med	EFICACIA		Parámetros de Evaluación y Resultado Semaforizado						
	Unidad de medid	Fondo Directo Municipal 2023 a obra de infraestructura								
	Frecuencia de medición	TRIMESTRAL								
Datos presupuestales	Presupuesto aprobado			Medios de verificación		Reporte Trimestral de Integración de la Propuesta de Obra Anual con Fondo Directo Municipal 2023				
	Presupuesto modificado									
	Presupuesto pagado									
	Diferencia Real pagado vs. Presupuesto aprobado									
	Diferencia Real pagado vs. Presupuesto modificado			Fuente de Financiamien	Municipal					
FECHA DE EVALUACIÓN	DESCRIPCIÓN DE LAS ACTIVIDADES EN ESTRICTA CORRELACIÓN A LA META Y AL MÉTODO DE CÁLCULO	DATOS INGRESADOS				TIPOS DE FÓRMULAS Y RESULTADOS				
		Numerador	Denominador (Meta)	Denominador anterior (Línea base)	Meta Integral para el efecto de evaluación	Índice	Tasa de Variación	Razón ó Promedio	Porcentaje (Cobertura, Focalización)	Porcentaje de avance
12/01/2024	se integro la Propuesta de Obra Anual con Fondo Directo Municipal 2023 en el primer trimestre	0	1					88.89	88.89	
Tipo de Resultado	Detalle de Resultados por Periodo	Denominador (Metas 100%)			Concepto	Delegacione		Población Beneficiaria		
Real por Periodo	Mes 12 Diciembre	0	1		Planeado	Municipio de Querétaro	535,188 mujeres y 514,589 hombres			
Acumulad	TOTAL	8	9							
Observaciones						Real	Municipio de	535,188 mujeres y		
						Número de archivos:		1		


GESTIÓN PARA RESULTADOS
MATRIZ DE INDICADORES PARA RESULTADOS 2023
 Ficha Técnica y Evaluación por Indicador
 Coordinación de Gabinete

DEPENDENCIA	SECRETARIA DE DESARROLLO HUMANO Y SOCIAL				ALINEACIÓN AL PMD					
PROGRAMA	Desarrollo Humano Integral	CLAVE PMD COMPLETA			Eje	01.00.00.00				
		01.01.09.02.05			Programa	01.01.00.00				
		Ejercicio	2023		Línea de Acción	01.01.09.00				
		Periodo	202312		Componente	01.01.09.02				
NO. DE PROGRAMA	01010000		Fecha de Evaluación	12/01/2024						
RESUMEN NARRATIVO	INTEGRACION DE LA PROPUESTA DE OBRA ANUAL CON FISM									
META CUANTITATIVA DESCRIPCIÓN	Integrar al 100% la propuesta de Obra anual con fondo FAISMUN 2023				Meta cifras	100%				
META CUALITATIVA	Integración de la Propuesta de Obra Anual con Fondo Federal FAISMUN para el ejercicio fiscal 2023.				Población Beneficiaria	535,188 mujeres y 514,589 hombres				
NOMBRE DEL INDICADOR	Porcentaje de avance de la integración de la propuesta de Obra anual con fondo federal FAISMUN 2023				Variable a Medir	Integración de la propuesta de Obra anual con Fondo de A				
MÉTODO CÁLCULO	(Cantidad de avance de integración de la propuesta de obra anual con FAISMUN 2023 realizados / Cantidad avance de integración de la propuesta de obra anual FAISMUN 2023 planeadas)*100				Tipo de Fórmula	PORCENTAJE				
Datos del indicador	Tipo de Indicador	GESTIÓN		Línea Base		Evaluación < 40 Evaluación >= 40 y < 84 Evaluación >= 84	100			
	Dimensión a med	EFICACIA		Parámetros de						
	Unidad de medid	Fondo federal FAISMUN 2023 a obras de infraestructura		Evaluación y Resultado Semaforzado						
	Frecuencia de medición	TRIMESTRAL								
Datos presupuestales	Presupuesto aprobado			Medios de verificación		Reporte Trimestral de Integración de la Propuesta de Obra Anual con FAISMUN 2023				
	Presupuesto modificado									
	Presupuesto pagado									
	Diferencia Real pagado vs. Presupuesto aprobado									
	Diferencia Real pagado vs. Presupuesto modificado			Fuente de Financiamien	Federal (FAISMUN)					
FECHA DE EVALUACIÓN	DESCRIPCIÓN DE LAS ACTIVIDADES EN ESTRICTA CORRELACIÓN A LA META Y AL MÉTODO DE CÁLCULO	DATOS INGRESADOS				TIPOS DE FÓRMULAS Y RESULTADOS				
		Numerador	Denominador (Meta)	Denominador (Año anterior Línea base)	Meta Integral para el efecto de evaluación	Índice	Tasa de Variación	Razón ó Promedio	Porcentaje (Cobertura, Focalización)	Porcentaje de avance
12/01/2024	Integrar al 100% la propuesta de Obra anual con fondo FAISMUN 2023 (dicha acción se cumple en el primer trimestre del año)	0	0					100	100	
Tipo de Resultado	Detalle de Resultados por Periodo	Denominador (Metas 100%)			Concepto	Delegacione		Población Beneficiaria		
Real por Periodo	Mes 12 Diciembre	0	0		Planeado	Municipio de Querétaro	535,188 mujeres y 514,589 hombres			
Acumulad	TOTAL	6	6							
Observaciones					Real	Municipio de	535,188 mujeres y			
					Número de archivos:		1			


GESTIÓN PARA RESULTADOS
MATRIZ DE INDICADORES PARA RESULTADOS 2023
 Ficha Técnica y Evaluación por Indicador
 Coordinación de Gabinete


DEPENDENCIA	SECRETARIA DE DESARROLLO HUMANO Y SOCIAL				ALINEACIÓN AL PMD					
PROGRAMA	Desarrollo Humano Integral	CLAVE PMD COMPLETA			Eje	01.00.00.00				
		01.01.09.02.06			Programa	01.01.00.00				
		Ejercicio	2023		Línea de Acción	01.01.09.00				
		Periodo	202312		Componente	01.01.09.02				
NO. DE PROGRAMA	01010000		Fecha de Evaluación	12/01/2024		Actividad	01.01.09.02.06			
						NUE Componente	180.0000.00			
RESUMEN NARRATIVO	INTEGRACION DE COMITES PRO OBRA REALIZADA CON FISM									
META CUANTITATIVA DESCRIPCIÓN	integrar al 100% los comités pro obra realizados con fondo faismun 2023					Meta cifras	100%			
META CUALITATIVA	Brindar seguimiento y vigilancia a las obras ejecutadas con Fondo federal FAISMUN 2023 en beneficio de los Habitantes del Municipio de Querétaro					Población Beneficiaria	535,188 mujeres y 514,589 hombres			
NOMBRE DEL INDICADOR	Porcentaje de Avance de la Integración de los Comités Pro Obra FAISMUN 2023.					Variable a Medir	Integración de Comités Pro Obra realizada con Fondo d			
MÉTODO CÁLCULO	(Cantidad de Integración de Comités Pro Obra FAISMUN 2023 Integrados / Cantidad Integración de Comités Pro Obra FAISMUN 2023 planeadas)*100					Tipo de Fórmula	PORCENTAJE			
Datos del indicador	Tipo de Indicador	GESTIÓN		Línea Base		Evaluación < 40 Evaluación >= 40 y < 84 Evaluación >= 84	100			
	Dimensión a med	EFICACIA		Parámetros de						
	Unidad de medid	Comités Pro Obra FAISMUN 2023		Evaluación y Resultado Semaforzado						
	Frecuencia de medición	TRIMESTRAL								
Datos presupuestales	Presupuesto aprobado			Medios de verificación		Reporte Trimestral de Integración de Comités pro Obra realizada con FAISMUN 2023				
	Presupuesto modificado									
	Presupuesto pagado									
	Diferencia Real pagado vs. Presupuesto aprobado									
	Diferencia Real pagado vs. Presupuesto modificado			Fuente de Financiamien	Federal (FAISMUN)					
FECHA DE EVALUACIÓN	DESCRIPCIÓN DE LAS ACTIVIDADES EN ESTRICTA CORRELACIÓN A LA META Y AL MÉTODO DE CÁLCULO	DATOS INGRESADOS				TIPOS DE FÓRMULAS Y RESULTADOS				
		Numerador	Denominador (Meta)	Denominador (Año anterior Línea base)	Meta Integral para el efecto de evaluación	Índice	Tasa de Variación	Razón ó Promedio	Porcentaje (Cobertura, Focalización)	Porcentaje de avance
12/01/2024	Se integraron 100 comités pro obra realizados con fondo faismun 2023	100	100					100	100	
Tipo de Resultado	Detalle de Resultados por Periodo	Denominador (Metas 100%)			Concepto	Delegacione		Población Beneficiaria		
Real por Periodo	Mes 12 Diciembre	100	100		Planeado	Municipio de Querétaro	535,188 mujeres y 514,589 hombres			
Acumulad	TOTAL	140	140							
Observaciones						Real	Municipio de	535,188 mujeres y		
						Número de archivos:		1		

GESTIÓN PARA RESULTADOS
MATRIZ DE INDICADORES PARA RESULTADOS 2023
 Ficha Técnica y Evaluación por Indicador
 Coordinación de Gabinete

DEPENDENCIA	SECRETARIA DE DESARROLLO HUMANO Y SOCIAL				ALINEACIÓN AL PMD					
PROGRAMA	Desarrollo Humano Integral	CLAVE PMD COMPLETA			Eje	01.00.00.00				
		01.01.09.02.07			Programa	01.01.00.00				
		Ejercicio	2023		Línea de Acción	01.01.09.00				
		Periodo	202312		Componente	01.01.09.02				
NO. DE PROGRAMA	01010000		Fecha de Evaluación	12/01/2024		Actividad	01.01.09.02.07			
					NUE Componente	180.0000.00				
RESUMEN NARRATIVO	FORTALECIMIENTO DE LA CERCANIA CON LA CIUDADANIA A TRAVES DE JORNADAS. LINEA (2.8)									
META CUANTITATIVA DESCRIPCIÓN	Realización de 130 Jornadas ciudadanas				Meta cifras	130				
META CUALITATIVA	Fomentar la participación comunitaria, impulsando el desarrollo humano y social, con acciones y servicios que incidan en la familia, grupos vulnerables, salud, educación, deporte, cultura, economía y mejoramiento del entorno				Población Beneficiaria	Variable				
NOMBRE DEL INDICADOR	Porcentaje de jornadas realizadas				Variable a Medir	Jornadas ciudadanas realizadas				
MÉTODO CÁLCULO	(Cantidad de jornadas ciudadanas realizadas / Cantidad de jornadas ciudadanas programadas) *100				Tipo de Fórmula	PORCENTAJE				
Datos del indicador	Tipo de Indicador	GESTIÓN		Linea Base		Evaluación < 40 Evaluación >= 40 y < 84 Evaluación >= 84	86.15			
	Dimensión a med	EFICACIA		Parámetros de Evaluación y Resultado Semaforizado						
	Unidad de medid	Jornadas Ciudadanas								
	Frecuencia de medición	TRIMESTRAL								
Datos presupuestales	Presupuesto aprobado			Medios de verificación	Reporte Trimestral de Jornadas Ciudadanas realizadas					
	Presupuesto modificado									
	Presupuesto pagado									
	Diferencia Real pagado vs. Presupuesto aprobado									
	Diferencia Real pagado vs. Presupuesto modificado			Fuente de Financiamien	Municipal					
FECHA DE EVALUACIÓN	DESCRIPCIÓN DE LAS ACTIVIDADES EN ESTRICTA CORRELACIÓN A LA META Y AL MÉTODO DE CÁLCULO	DATOS INGRESADOS				TIPOS DE FÓRMULAS Y RESULTADOS				
		Numerador	Denominador (Meta)	Denominador (Año anterior Linea base)	Meta Integral para el efecto de evaluación	Índice	Tasa de Variación	Razón ó Promedio	Porcentaje (Cobertura, Focalización)	Porcentaje de avance
12/01/2024	se realizaron 37 Jornadas ciudadanas	37	130					86.15	86.15	
Tipo de Resultado	Detalle de Resultados por Periodo	Denominador (Metas 100%)		Concepto	Delegacione		Población Beneficiaria			
Real por Periodo	Mes 12 Diciembre	37		Planeado	Municipio de Querétaro		Variable			
Acumulad	TOTAL	112								
Observaciones					Real	Municipio de		Variable		
					Número de archivos:		1			

GESTIÓN PARA RESULTADOS
 MATRIZ DE INDICADORES PARA RESULTADOS 2023
 Ficha Técnica y Evaluación por Indicador
 Coordinación de Gabinete

DEPENDENCIA	SISTEMA MUNICIPAL PARA EL DESARROLLO INTEGRAL DE LA FAMILIA			ALINEACIÓN AL PMD																
PROGRAMA	Desarrollo Humano Integral	CLAVE PMD COMPLETA		<table border="1" style="width: 100%; border-collapse: collapse;"> <tr><td>Eje</td><td>01.00.00.00</td></tr> <tr><td>Programa</td><td>01.01.00.00</td></tr> <tr><td>Línea de Acción</td><td>01.01.10.00</td></tr> <tr><td>Componente</td><td>01.01.10.01</td></tr> <tr><td>Actividad</td><td></td></tr> <tr><td>NUE Componente</td><td>250.0000.00</td></tr> </table>					Eje	01.00.00.00	Programa	01.01.00.00	Línea de Acción	01.01.10.00	Componente	01.01.10.01	Actividad		NUE Componente	250.0000.00
		Eje	01.00.00.00																	
		Programa	01.01.00.00																	
Línea de Acción	01.01.10.00																			
Componente	01.01.10.01																			
Actividad																				
NUE Componente	250.0000.00																			
01.01.10.01																				
Ejercicio	2023																			
Periodo	202312																			
NO. DE PROGRAMA	01010000	Fecha de Evaluación	11/01/2024																	
RESUMEN NARRATIVO	Fortalecimiento de las Organizaciones de la Sociedad Civil. Otorgados																			
META CUANTITATIVA DESCRIPCIÓN	Atender el 100% de las OSC's que solicitan donativos regulares, apoyos económicos extraordinarios y/o apoyos en especie para ser beneficiadas y fortalecidas, que cumplen con los lineamientos del SMDIF.			Meta cifras	100%															
META CUALITATIVA	Beneficiar y fortalecer a las OSC's a través de donativos regulares, apoyos económicos extraordinarios y/o apoyos en especie para atender a las Niñas, Niños, Adolescentes, Mujeres y Hombres del Municipio de Querétaro en condiciones de vulnerabilidad.			Población Beneficiaria	58															
NOMBRE DEL INDICADOR	Porcentaje de OSC's beneficiadas.			Variable a Medir	Número de Organizaciones de la Sociedad Civil, beneficiadas															
MÉTODO CÁLCULO	(Número de OSC's (Organizaciones de la Sociedad Civil) beneficiadas y fortalecidas por el SMDIF, a favor de Niñas, Niños, Adolescentes, Mujeres y Hombres del Municipio de Querétaro en condiciones de vulnerabilidad / Número de OSC's (Organizaciones de la Sociedad Civil) beneficiadas y fortalecidas			Tipo de Fórmula	PORCENTAJE															
Datos del indicador	Tipo de Indicador	GESTIÓN		Línea Base																
	Dimensión a med	EFICACIA		Parámetros de Evaluación y Resultado Semaforzado																
	Unidad de medid	Número de OSC's (Organizaciones de la Sociedad Civil) beneficiadas		Evaluación < 40		Evaluación >= 40 y < 84		Evaluación >= 84												
	Frecuencia de medición	TRIMESTRAL		100																
Datos presupuestales	Presupuesto aprobado	\$0.00		Medios de verificación																
	Presupuesto modificado	\$76,585.29																		
	Presupuesto pagado	\$513,144.28																		
	Diferencia Real pagado vs. Presupuesto aprobado	-\$513,144.28	0%																	
	Diferencia Real pagado vs. Presupuesto modificado	-\$436,558.99	14.92%	Fuente de Financiamien	Municipal															
FECHA DE EVALUACIÓN	DESCRIPCIÓN DE LAS ACTIVIDADES EN ESTRICTA CORRELACIÓN A LA META Y AL MÉTODO DE CÁLCULO	DATOS INGRESADOS				TIPOS DE FÓRMULAS Y RESULTADOS														
		Numerador	Denominador (Meta)	Denominador anterior (Línea base)	Meta Integral para el efecto de evaluación	Índice	Tasa de Variación	Razón ó Promedio	Porcentaje (Cobertura, Focalización)	Porcentaje de avance										
11/01/2024	Organizaciones de la Sociedad Civil (OSC) beneficiadas y fortalecidas por el SMDIF; considerando que la unidad de medida corresponde a los beneficiarios de la actividad que se reporta	168	168				100	100												
Tipo de Resultado	Detalle de Resultados por Periodo	Denominador (Metas 100%)			Concepto	Delegacione		Población Beneficiaria												
Real por Periodo	Mes 12 Diciembre	168	168		Planeado	Municipio de Querétaro		58												
Acumulad	TOTAL	338	338																	
Observaciones	Las OSC beneficiadas por mes son 56.				Real	Municipio de		56												
					Número de archivos:		1													

DEPENDENCIA	SISTEMA MUNICIPAL PARA EL DESARROLLO INTEGRAL DE LA FAMILIA			ALINEACIÓN AL PMD							
PROGRAMA	Desarrollo Humano Integral	CLAVE PMD COMPLETA 01.01.10.01.01			Eje	01.00.00.00					
		Ejercicio	2023		Programa	01.01.00.00					
		Periodo	202312		Línea de Acción	01.01.10.00					
		Fecha de Evaluación			11/01/2024		Componente	01.01.10.01			
NO. DE PROGRAMA	01010000		Fecha de Evaluación		11/01/2024		Actividad	01.01.10.01.01			
NUE Componente		250.0000.00		RESUMEN NARRATIVO							
VINCULACION A LAS ORGANIZACIONES DE LA SOCIEDAD CIVIL MEDIANTE LA ENTREGA DE DONATIVOS ECONOMICOS.											
META CUANTITATIVA DESCRIPCIÓN	Otorgar el 100% de los donativos regulares, apoyos económicos extraordinarios y/o apoyos en especie solicitados por las OSC´s que cumplan con los lineamientos del SMDIF.					Meta cifras	100%				
META CUALITATIVA	Otorgar a las OSC´s que cumplen con los lineamientos del SMDIF, donativos regulares, apoyos económicos extraordinarios y/o apoyos en especie para coadyuvar a las actividades de su Objeto Social en beneficio de Niñas, Niños, Adolescentes, Mujeres, Hombres del Municipio de Querétaro en					Población Beneficiaria	58				
NOMBRE DEL INDICADOR	Porcentaje de donativos regulares, apoyos económicos extraordinarios y/o apoyos en especie otorgados.					Variable a Medir	Número de Donativos regulares, apoyos económicos extraordinarios				
MÉTODO CÁLCULO	(Número de donativos regulares, apoyos económicos extraordinarios y/o apoyos en especie que cumplen con los lineamientos del SMDIF entregados a las OSC´s / Número de donativos regulares, apoyos económicos extraordinarios y/o apoyos en especie que cumplen con los lineamientos del SM					Tipo de Fórmula	PORCENTAJE				
Datos del indicador	Tipo de Indicador	GESTIÓN		Línea Base		Evaluación < 40 Evaluación >= 40 y < 84 Evaluación >= 84	100				
	Dimensión a med	EFICACIA		Parámetros de Evaluación y Resultado Semaforzado							
	Unidad de medid	Número de donativos regulares, apoyos económicos extraordinarios y									
	Frecuencia de medición	TRIMESTRAL									
Datos presupuestales	Presupuesto aprobado			Medios de verificación		Listas de registro de los donativos regulares, apoyos económicos extraordinarios y/o apoyos en especie para beneficiar a Niñas, Niños, Adolescentes, Mujeres y Hombres del Municipio de Querétaro.					
	Presupuesto modificado										
	Presupuesto pagado										
	Diferencia Real pagado vs. Presupuesto aprobado										
	Diferencia Real pagado vs. Presupuesto modificado			Fuente de Financiamien		Municipal					
FECHA DE EVALUACIÓN	DESCRIPCIÓN DE LAS ACTIVIDADES EN ESTRICTA CORRELACIÓN A LA META Y AL MÉTODO DE CÁLCULO		DATOS INGRESADOS				TIPOS DE FÓRMULAS Y RESULTADOS				
			Numerador	Denominador (Meta)	Denominador anterior (Línea base)	Meta Integral para el efecto de evaluación	Índice	Tasa de Variación	Razón ó Promedio	Porcentaje (Cobertura, Focalización)	Porcentaje de avance
11/01/2024	Donativo Económico Mensual proporcionado a Organizaciones de la Sociedad Civil. (OSC); Donativo Económico Extraordinario proporcionado a Organizaciones de la Sociedad Civil (OSC); considerando que la unidad de medida corr		169	169					100	100	
Tipo de Resultado	Detalle de Resultados por Periodo		Denominador (Metas 100%)				Concepto	Delegacione		Población Beneficiaria	
Real por Periodo	Mes 12 Diciembre		169	169			Planeado	Municipio de Querétaro		58	
Acumulad	TOTAL		779	779							
Observaciones							Real	Municipio de		56	
							Número de archivos:		1		

VALENCIA GARCIA GABRIELA

Nombre y firma del titular de la dependencia

Validación de la información