



DEPENDENCIA	SISTEMA MUNICIPAL PARA EL DESARROLLO INTEGRAL DE LA FAMILIA			ALINEACIÓN AL PMD						
PROGRAMA	Desarrollo Humano Integral	CLAVE PMD COMPLETA			Eje	01.00.00.00				
		01.01.02.01			Programa	01.01.00.00				
		Ejercicio	2023		Línea de Acción	01.01.02.00				
		Periodo	202309		Componente	01.01.02.01				
NO. DE PROGRAMA	01010000		Fecha de Evaluación	06/10/2023						
RESUMEN NARRATIVO	Desarrollo Comunitario realizado									
META CUANTITATIVA DESCRIPCIÓN	Atender el 100% de solicitudes, otorgando Asistencia Social y Prestación de Servicios en beneficio de Niñas, Niños, Adolescentes, Mujeres y Hombres del Municipio de Querétaro en situación de vulnerabilidad.			Meta cifras	100%					
META CUALITATIVA	Brindar apoyos de Asistencia Social y Prestación de Servicios a Niñas, Niños, Adolescentes, Mujeres y Hombres del Municipio de Querétaro en situación de vulnerabilidad, con la finalidad de mejorar su calidad de vida.			Población Beneficiaria	12000					
NOMBRE DEL INDICADOR	Porcentaje de apoyos de Asistencia Social y Prestación de Servicios otorgados.			Variable a Medir	Número de Apoyos de Asistencia Social y Prestación de Servicios					
MÉTODO CÁLCULO	(Número de apoyos de Asistencia Social y Prestación de Servicios a Niñas, Niños, Adolescentes, Mujeres y Hombres del Municipio de Querétaro en situación de vulnerabilidad, otorgados / Número de apoyos de Asistencia Social y Prestación de Servicios a Niñas, Niños, Adolescentes, Mujeres y Hom			Tipo de Fórmula	PORCENTAJE					
Datos del indicador	Tipo de Indicador	GESTIÓN		Línea Base		Evaluación < 30 Evaluación >= 30 y < 63 Evaluación >= 63	100			
	Dimensión a med	EFICACIA		Parámetros de Evaluación y Resultado Semaforzado						
	Unidad de medid	Número de apoyos de Asistencia Social y Prestación de Servicios a Niñas, Niños, Ad								
	Frecuencia de medición	TRIMESTRAL								
Datos presupuestales	Presupuesto aprobado	\$0.00		Medios de verificación	Listas de Registro de los servicios y apoyos otorgados a Personas en Estado de vulnerabilidad (Niñas, Niños, Adolescentes, Mujeres y Hombres).					
	Presupuesto modificado	\$404,314.96								
	Presupuesto pagado	\$6,114,173.08								
	Diferencia Real pagado vs. Presupuesto aprobado	-\$6,114,173.08	0%							
	Diferencia Real pagado vs. Presupuesto modificado	-\$5,709,858.12	6.61%		Fuente de Financiamien	Municipal				
FECHA DE EVALUACIÓN	DESCRIPCIÓN DE LAS ACTIVIDADES EN ESTRICTA CORRELACIÓN A LA META Y AL MÉTODO DE CÁLCULO	DATOS INGRESADOS				TIPOS DE FÓRMULAS Y RESULTADOS				
		Numerador	Denominador (Meta)	Denominador (Año anterior Línea base)	Meta Integral para el efecto de evaluación	Índice	Tasa de Variación	Razón ó Promedio	Porcentaje (Cobertura, Focalización)	Porcentaje de avance
06/10/2023	Apoyos de Asistencia Social y Prestación de Servicios a Niñas, Niños, Adolescentes, Mujeres y Hombres del Municipio de Querétaro en situación de vulnerabilidad; considerando que la unidad de medida corresponde a los apoyos y/o servicios otorga	75153	75153					100	100	
Tipo de Resultado	Detalle de Resultados por Periodo	Denominador (Metas 100%)			Concepto	Delegacione		Población Beneficiaria		
Real por Periodo	Mes 9 Septiembre	75153	75153		Planeado	Municipio de Querétaro		12000		
Acumulad	TOTAL	242437	242437							
Observaciones	De las actividades llevadas a cabo para el presente reporte, se precisa que el número total de 27,415 son beneficiarios trimestrales sin repetir, mismos que se manifiestan en el concepto de población real beneficiada; en el reporte general se indican notas aclaratorias al respecto.				Real	Municipio de		27415		
					Número de archivos:		1			

VALENCIA GARCIA GABRIELA

Nombre y firma del titular de la dependencia


Validación de la información

DEPENDENCIA	SISTEMA MUNICIPAL PARA EL DESARROLLO INTEGRAL DE LA FAMILIA			ALINEACIÓN AL PMD					
PROGRAMA	Desarrollo Humano Integral	CLAVE PMD COMPLETA		Eje	01.00.00.00				
		01.01.02.01.02		Programa	01.01.00.00				
		Ejercicio	2023	Línea de Acción	01.01.02.00				
		Periodo	202309	Componente	01.01.02.01				
NO. DE PROGRAMA	01010000	Fecha de Evaluación	06/10/2023	Actividad	01.01.02.01.02				
				NUE Componente	250.0000.00				
RESUMEN NARRATIVO	IMPARTICION DE TALLERES CULTURALES, DEPORTIVOS, SOCIALES Y PRODUCTIVOS, ASI COMO APOYOS ALIMENTARIOS Y SERVICIOS MEDICOS								
META CUANTITATIVA DESCRIPCIÓN	Atender el 100% de beneficiarios (Niñas, Niños, Adolescentes, Mujeres y Hombres) del Municipio de Querétaro en situación de vulnerabilidad, que solicitan apoyos y/o servicios asistenciales (talleres y cursos de capacitación para actividades productivas, actividades recreativas).			Meta cifras	100%				
META CUALITATIVA	Beneficiar a las Niñas, Niños, Adolescentes, Mujeres y Hombres del Municipio de Querétaro en situación de vulnerabilidad, que cumplan con los requisitos establecidos, con apoyos y/o servicios asistenciales (talleres y cursos de capacitación para actividades productivas, actividades recreativa			Población Beneficiaria	2800				
NOMBRE DEL INDICADOR	Porcentaje de Niñas, Niños, Adolescentes, Mujeres y Hombres del Municipio de Querétaro en situación de vulnerabilidad beneficiados con apoyos y/o servicios asistenciales (talleres y cursos de capacitación para actividades productivas, actividades recreativas).			Variable a Medir	Número de Niñas, Niños, Adolescentes, Mujeres y Hombres en				
MÉTODO CÁLCULO	(Número de Niñas, Niños, Adolescentes, Mujeres y Hombres del Municipio de Querétaro en situación de vulnerabilidad atendidos mediante apoyos y/o servicios asistenciales (talleres y cursos de capacitación para actividades productivas, actividades recreativas) / Número de Niñas, Niños, Adole			Tipo de Fórmula	PORCENTAJE				
Datos del indicador	Tipo de Indicador	GESTIÓN		Línea Base		Evaluación < 30 Evaluación >= 30 y < 63 Evaluación >= 63	100		
	Dimensión a med	EFICACIA		Parámetros de Evaluación y Resultado Semaforzado					
	Unidad de medid	Número de Niñas, Niños, Adolescentes, Mujeres y Hombres y Adultos Mayores d							
	Frecuencia de medición	TRIMESTRAL							
Datos presupuestales	Presupuesto aprobado			Medios de verificación	Listas de Registro y/o Padrón de Beneficiarios atendidos, mediante apoyos y/o servicios asistenciales consistentes en actividades extraescolares, talleres culturales, deportivos, sociales y productivos.				
	Presupuesto modificado								
	Presupuesto pagado								
	Diferencia Real pagado vs. Presupuesto aprobado								
	Diferencia Real pagado vs. Presupuesto modificado			Fuente de Financiamien	Municipal				
FECHA DE EVALUACIÓN	DESCRIPCIÓN DE LAS ACTIVIDADES EN ESTRICTA CORRELACIÓN A LA META Y AL MÉTODO DE CÁLCULO	DATOS INGRESADOS				TIPOS DE FÓRMULAS Y RESULTADOS			
		Numerador	Denominador (Meta)	Denominador anterior (Línea base)	Meta Integral para el efecto de evaluación	Índice	Tasa de Variación	Razón ó Promedio	Porcentaje (Cobertura, Focalización)
06/10/2023	Talleres, pláticas de apoyo social y cursos de capacitación de actividades productivas y/o actividades recreativas, enfocadas a mejorar la calidad de vida de Niñas, Niños, Adolescentes, Mujeres y Hombres del Municipio de Querétaro en situación de vulne	27733	27733					100	100
Tipo de Resultado	Detalle de Resultados por Periodo	Denominador (Metas 100%)		Concepto	Delegacione		Población Beneficiaria		
Real por Periodo	Mes 9 Septiembre	27733	27733	Planeado	Municipio de Querétaro		2800		
Acumulad	TOTAL	100153	100153						
Observaciones	De las actividades llevadas a cabo para el presente reporte, se precisa que el número total de 8,398 son beneficiarios trimestrales sin repetir, mismos que se manifiestan en el concepto de población real beneficiada; en el reporte general se indican notas aclaratorias al respecto.			Real	Municipio de		8398		
				Número de archivos:		1			


VALENCIA GARCIA GABRIELA

Nombre y firma del titular de la dependencia


Validación de la información

DEPENDENCIA	SISTEMA MUNICIPAL PARA EL DESARROLLO INTEGRAL DE LA FAMILIA			ALINEACIÓN AL PMD						
PROGRAMA	Desarrollo Humano Integral	CLAVE PMD COMPLETA			Eje	01.00.00.00				
		01.01.02.01.03			Programa	01.01.00.00				
		Ejercicio	2023		Línea de Acción	01.01.02.00				
		Periodo	202309		Componente	01.01.02.01				
NO. DE PROGRAMA	01010000		Fecha de Evaluación	06/10/2023						
RESUMEN NARRATIVO	PROMOCION DEL DESARROLLO COMUNITARIO DE POBLACION VULNERABLE									
META CUANTITATIVA DESCRIPCIÓN	Atender el 100% de beneficiarios (Niñas, Niños, Adolescentes, Mujeres y Hombres) del Municipio de Querétaro, en estado de vulnerabilidad que solicitan apoyos y/o servicios asistenciales, que cumplan con los requisitos establecidos en la normatividad aplicable.				Meta cifras	100%				
META CUALITATIVA	Beneficiar a las Niñas, Niños, Adolescentes, Mujeres y Hombres del Municipio de Querétaro en situación de vulnerabilidad, que cumplan con los requisitos establecidos, con apoyos y/o servicios asistenciales, con la finalidad de mejorar su calidad de vida.				Población Beneficiaria	12000				
NOMBRE DEL INDICADOR	Porcentaje de Niñas, Niños, Adolescentes, Mujeres y Hombres del Municipio de Querétaro en situación de vulnerabilidad beneficiados con apoyos y/o servicios asistenciales.				Variable a Medir	Número de Niñas, Niños, Adolescentes, Madres, Padres o tutor				
MÉTODO CÁLCULO	(Número de Niñas, Niños, Adolescentes, Mujeres y Hombres del Municipio de Querétaro en situación de vulnerabilidad atendidos mediante apoyos y/o servicios asistenciales (despensas, apoyos asistenciales) / Número de Niñas, Niños, Adolescentes, Mujeres y Hombres y Adultos Mayores del Mun				Tipo de Fórmula	PORCENTAJE				
Datos del indicador	Tipo de Indicador	GESTIÓN		Línea Base		Evaluación < 30 Evaluación >= 30 y < 63 Evaluación >= 63	100			
	Dimensión a med	EFICACIA		Parámetros de Evaluación y Resultado Semaforzado						
	Unidad de medid	Número de Niñas, Niños, Adolescentes, Mujeres y Hombres del Municipio de Qu								
	Frecuencia de medición	TRIMESTRAL								
Datos presupuestales	Presupuesto aprobado			Medios de verificación		Listas de Registro y/o Padrón de Beneficiarios atendidos, mediante apoyos y/o servicios asistenciales.				
	Presupuesto modificado									
	Presupuesto pagado									
	Diferencia Real pagado vs. Presupuesto aprobado									
	Diferencia Real pagado vs. Presupuesto modificado			Fuente de Financiamien						Municipal
FECHA DE EVALUACIÓN	DESCRIPCIÓN DE LAS ACTIVIDADES EN ESTRICTA CORRELACIÓN A LA META Y AL MÉTODO DE CÁLCULO	DATOS INGRESADOS				TIPOS DE FÓRMULAS Y RESULTADOS				
		Numerador	Denominador (Meta)	Denominador (Año anterior Línea base)	Meta Integral para el efecto de evaluación	Índice	Tasa de Variación	Razón ó Promedio	Porcentaje (Cobertura, Focalización)	Porcentaje de avance
06/10/2023	Atención a Niñas, Niños, Adolescentes, Mujeres y Hombres del Municipio de Querétaro en situación de vulnerabilidad mediante apoyos y/o servicios asistenciales como Despensas, Apoyos Asistenciales, Apoyos Asistenciales de Salud, Servicio de Alb	45246	45246					100	100	
Tipo de Resultado	Detalle de Resultados por Periodo			Denominador (Metas 100%)		Concepto	Delegacione		Población Beneficiaria	
Real por Periodo	Mes 9 Septiembre	45246	45246		Planeado	Municipio de Querétaro		12000		
Acumulad	TOTAL	139079	139079							
Observaciones	De las actividades llevadas a cabo para el presente reporte, se precisa que el número total de 19,017 son beneficiarios trimestrales sin repetir, mismos que se manifiestan en el concepto de población real beneficiada; en el reporte general se indican notas aclaratorias al respecto.					Real	Municipio de		19017	
						Número de archivos:		1		


GESTIÓN PARA RESULTADOS
MATRIZ DE INDICADORES PARA RESULTADOS 2023
 Ficha Técnica y Evaluación por Indicador
 Coordinación de Gabinete

DEPENDENCIA	SECRETARIA DE DESARROLLO HUMANO Y SOCIAL			ALINEACIÓN AL PMD						
PROGRAMA	Desarrollo Humano Integral	CLAVE PMD COMPLETA			Eje	01.00.00.00				
		01.01.02.02			Programa	01.01.00.00				
		Ejercicio	2023		Línea de Acción	01.01.02.00				
		Periodo	202309		Componente	01.01.02.02				
NO. DE PROGRAMA	01010000		Fecha de Evaluación	06/10/2023						
RESUMEN NARRATIVO	Promoción, Fomento e Impulso al Deporte y Actividad Física realizada									
META CUANTITATIVA DESCRIPCIÓN	Realizar 192 eventos Integrales de Fomento e impulso al deporte y Actividad Física				Meta cifras	192				
META CUALITATIVA	Fomentar estilos de vida saludable, a través de la participación en eventos Integrales				Población Beneficiaria	1470700				
NOMBRE DEL INDICADOR	Porcentaje de eventos de las acciones de Fomento e Impulso al Deporte y Actividad Física realizados.				Variable a Medir	Eventos de las acciones de Fomento e Impulso al Deporte y				
MÉTODO CÁLCULO	(Cantidad de eventos Integrales de Fomento e impulso al deporte y Actividad Física registrados / Cantidad de eventos Integrales de Fomento e impulso al deporte y Actividad Física planeados)*100				Tipo de Fórmula	PORCENTAJE				
Datos del indicador	Tipo de Indicador	GESTIÓN		Línea Base		Evaluación < 30 Evaluación >= 30 y < 63 Evaluación >= 63	52.6			
	Dimensión a med	EFICACIA		Parámetros de Evaluación y Resultado Semaforizado						
	Unidad de medid	Eventos Integrales								
	Frecuencia de medición	TRIMESTRAL								
Datos presupuestales	Presupuesto aprobado	\$0.00		Medios de verificación	Reporte Trimestral de Eventos Realizados					
	Presupuesto modificado	\$2,234,570.83								
	Presupuesto pagado	\$5,633,637.84								
	Diferencia Real pagado vs. Presupuesto aprobado	-\$5,633,637.84	0%							
	Diferencia Real pagado vs. Presupuesto modificado	-\$3,399,067.01	39.66%		Fuente de Financiamien	Municipal				
FECHA DE EVALUACIÓN	DESCRIPCIÓN DE LAS ACTIVIDADES EN ESTRICTA CORRELACIÓN A LA META Y AL MÉTODO DE CÁLCULO	DATOS INGRESADOS				TIPOS DE FÓRMULAS Y RESULTADOS				
		Numerador	Denominador (Meta)	Denominador (Año anterior Línea base)	Meta Integral para el efecto de evaluación	Índice	Tasa de Variación	Razón ó Promedio	Porcentaje (Cobertura, Focalización)	Porcentaje de avance
06/10/2023	58 eventos de las acciones de fomento e impulso al deporte y actividad física realizada	58	192					52.6	52.6	
Tipo de Resultado	Detalle de Resultados por Periodo	Denominador (Metas 100%)			Concepto	Delegacione		Población Beneficiaria		
Real por Periodo	Mes 9 Septiembre	58			Planeado	Municipio de Querétaro		1470700		
Acumulad	TOTAL	101								
Observaciones					Real	Municipio de		1470700		
					Número de archivos:		1			


GESTIÓN PARA RESULTADOS
MATRIZ DE INDICADORES PARA RESULTADOS 2023
 Ficha Técnica y Evaluación por Indicador
 Coordinación de Gabinete

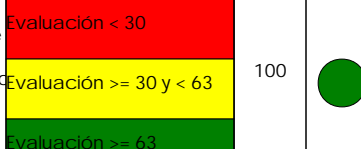
DEPENDENCIA	SECRETARIA DE DESARROLLO HUMANO Y SOCIAL				ALINEACIÓN AL PMD				
PROGRAMA	Desarrollo Humano Integral	CLAVE PMD COMPLETA			Eje	01.00.00.00			
		01.01.02.02.01			Programa	01.01.00.00			
		Ejercicio	2023		Línea de Acción	01.01.02.00			
		Periodo	202309		Componente	01.01.02.02			
NO. DE PROGRAMA	01010000		Fecha de Evaluación	06/10/2023		Actividad	01.01.02.02.01		
				NUE Componente	180.0000.00				
RESUMEN NARRATIVO	IMPULSO AL DEPORTE ORGANIZADO Y DE COMPETENCIA EN EL MUNICIPIO DE QUERÉTARO (1.5)								
META CUANTITATIVA DESCRIPCIÓN	Realizar 4 eventos integrales de los programas de Deporte Organizado y de Competencia.					Meta cifras	4		
META CUALITATIVA	Fomentar estilos de vida saludable, a través de la participación en eventos Integrales de Deporte Organizado y Competencia					Población Beneficiaria	8100		
NOMBRE DEL INDICADOR	Porcentaje de avance de eventos Integrales de deporte Organizado y de Competencia					Variable a Medir	Eventos integrales al "Deporte Organizado y de competencia" rea		
MÉTODO CÁLCULO	(Cantidad de eventos integrales de deporte organizado y competencia registrados/ Cantidad de eventos integrales de deporte organizado y competencia planeados)*100					Tipo de Fórmula	PORCENTAJE		
Datos del indicador	Tipo de Indicador	GESTIÓN		Línea Base		Evaluación < 30 Evaluación >= 30 y < 63 Evaluación >= 63	50		
	Dimensión a med	EFICACIA		Parámetros de Evaluación y Resultado Semaforizado					
	Unidad de medid	Eventos Integrales							
	Frecuencia de medición	TRIMESTRAL							
Datos presupuestales	Presupuesto aprobado			Medios de verificación		Reporte Trimestral de Eventos Realizados			
	Presupuesto modificado								
	Presupuesto pagado								
	Diferencia Real pagado vs. Presupuesto aprobado								
	Diferencia Real pagado vs. Presupuesto modificado			Fuente de Financiamien	Municipal				
FECHA DE EVALUACIÓN	DESCRIPCIÓN DE LAS ACTIVIDADES EN ESTRICTA CORRELACIÓN A LA META Y AL MÉTODO DE CÁLCULO	DATOS INGRESADOS				TIPOS DE FÓRMULAS Y RESULTADOS			
		Numerador	Denominador (Meta)	Denominador (Año anterior Línea base)	Meta Integral para el efecto de evaluación	Índice	Tasa de Variación	Razón ó Promedio	Porcentaje (Cobertura, Focalización)
06/10/2023	1 evento integral al "deporte organizado y de competencia" realizado	1	4					50	50
Tipo de Resultado	Detalle de Resultados por Periodo	Denominador (Metas 100%)			Concepto	Delegacione		Población Beneficiaria	
Real por Periodo	Mes 9 Septiembre	1				Planeado	Municipio de Querétaro		8100
Acumulad	TOTAL	2					Real	Municipio de	
Observaciones									
						Número de archivos:		1	


GESTIÓN PARA RESULTADOS
MATRIZ DE INDICADORES PARA RESULTADOS 2023
 Ficha Técnica y Evaluación por Indicador
 Coordinación de Gabinete


DEPENDENCIA	SECRETARIA DE DESARROLLO HUMANO Y SOCIAL				ALINEACIÓN AL PMD					
PROGRAMA	Desarrollo Humano Integral	CLAVE PMD COMPLETA			Eje	01.00.00.00				
		01.01.02.02.02			Programa	01.01.00.00				
		Ejercicio	2023		Línea de Acción	01.01.02.00				
		Periodo	202309		Componente	01.01.02.02				
NO. DE PROGRAMA	01010000		Fecha de Evaluación	06/10/2023		Actividad	01.01.02.02.02			
						NUE Componente	180.0000.00			
RESUMEN NARRATIVO	FOMENTO DE LA PARTICIPACION CIUDADANA PARA ACTIVACION FISICA EN GRUPOS VULNERABLES (1.5)									
META CUANTITATIVA DESCRIPCIÓN	Realizar 188 eventos integrales de los programas de Actividad Física en "Grupos Vulnerables".				Meta cifras	188				
META CUALITATIVA	Fomentar estilos de vida saludable, a través de la participación en eventos de Actividad Física en "Grupos Vulnerables".				Población Beneficiaria	5500				
NOMBRE DEL INDICADOR	Porcentaje de avance de eventos Integrales de Actividad Física en "Grupos Vulnerables"				Variable a Medir	Eventos integrales De Activación Física en "Grupos Vulnerables" re				
MÉTODO CÁLCULO	(Cantidad de eventos integrales de activación física en grupos vulnerables registrados/ Cantidad de eventos integrales de activación física en grupos vulnerables planeados)*100				Tipo de Fórmula	PORCENTAJE				
Datos del indicador	Tipo de Indicador	GESTIÓN		Linea Base		Evaluación < 30 Evaluación >= 30 y < 63 Evaluación >= 63	52.66			
	Dimensión a med	EFICACIA		Parámetros de Evaluación y Resultado Semaforizado						
	Unidad de medid	Eventos Integrales								
	Frecuencia de medición	TRIMESTRAL								
Datos presupuestales	Presupuesto aprobado			Medios de verificación	Reporte Trimestral de Eventos Realizados					
	Presupuesto modificado									
	Presupuesto pagado									
	Diferencia Real pagado vs. Presupuesto aprobado									
	Diferencia Real pagado vs. Presupuesto modificado			Fuente de Financiamien	Municipal					
FECHA DE EVALUACIÓN	DESCRIPCIÓN DE LAS ACTIVIDADES EN ESTRICTA CORRELACIÓN A LA META Y AL MÉTODO DE CÁLCULO	DATOS INGRESADOS				TIPOS DE FÓRMULAS Y RESULTADOS				
		Numerador	Denominador (Meta)	Denominador (Año anterior Linea base)	Meta Integral para el efecto de evaluación	Índice	Tasa de Variación	Razón ó Promedio	Porcentaje (Cobertura, Focalización)	Porcentaje de avance
06/10/2023	57 eventos integrales de activacion fisica en "grupos vulnerables"	57	188					52.66	52.66	
Tipo de Resultado	Detalle de Resultados por Periodo	Denominador (Metas 100%)		Concepto	Delegacione		Población Beneficiaria			
Real por Periodo	Mes 9 Septiembre	57		Planeado	Municipio de Querétaro		5500			
Acumulad	TOTAL	99								
Observaciones				Real	Municipio de		5500			
					Número de archivos:		1			

GESTIÓN PARA RESULTADOS
MATRIZ DE INDICADORES PARA RESULTADOS 2023
 Ficha Técnica y Evaluación por Indicador
 Coordinación de Gabinete


DEPENDENCIA	SECRETARIA DE DESARROLLO HUMANO Y SOCIAL				ALINEACIÓN AL PMD				
PROGRAMA	Desarrollo Humano Integral	CLAVE PMD COMPLETA			Eje	01.00.00.00			
		01.01.02.02.03			Programa	01.01.00.00			
		Ejercicio	2023		Línea de Acción	01.01.02.00			
		Periodo	202309		Componente	01.01.02.02			
NO. DE PROGRAMA	01010000		Fecha de Evaluación	06/10/2023		Actividad	01.01.02.02.03		
						NUE Componente	180.0000.00		
RESUMEN NARRATIVO	ADMINISTRACION Y MANTENIMIENTO DE LA INFRAESTRUCTURA DEPORTIVA DEL MUNICIPIO DE QUERÉTARO								
META CUANTITATIVA DESCRIPCIÓN	Administrar al 100% los 23 espacios de infraestructura deportiva asignados al deporte					Meta cifras	100%		
META CUALITATIVA	Proporcionar un espacio digno para la practica del deporte y la recreación en el municipio de Querétaro					Población Beneficiaria	1457100		
NOMBRE DEL INDICADOR	Porcentaje de Infraestructura Deportiva Administrada					Variable a Medir	Infraestructura Deportiva Administrada		
MÉTODO CÁLCULO	(Cantidad de Infraestructura deportiva intervenida / Cantidad de espacios deportivos Asignados)*100					Tipo de Fórmula	PORCENTAJE		
Datos del indicador	Tipo de Indicador	GESTIÓN		Linea Base		Evaluación < 30 Evaluación >= 30 y < 63 Evaluación >= 63	100		
	Dimensión a med	EFICACIA		Parámetros de					
	Unidad de medid	Infraestructura Deportiva Administrada		Evaluación y Resultado Semaforizado					
	Frecuencia de medición	TRIMESTRAL							
Datos presupuestales	Presupuesto aprobado			Medios de verificación		Reporte Trimestral de Infraestructura Deportiva Administrada			
	Presupuesto modificado								
	Presupuesto pagado								
	Diferencia Real pagado vs. Presupuesto aprobado								
	Diferencia Real pagado vs. Presupuesto modificado			Fuente de Financiamien	Municipal				
FECHA DE EVALUACIÓN	DESCRIPCIÓN DE LAS ACTIVIDADES EN ESTRICTA CORRELACIÓN A LA META Y AL MÉTODO DE CÁLCULO	DATOS INGRESADOS				TIPOS DE FÓRMULAS Y RESULTADOS			
		Numerador	Denominador (Meta)	Denominador (Año anterior Linea base)	Meta Integral para el efecto de evaluación	Índice	Tasa de Variación	Razón ó Promedio	Porcentaje (Cobertura, Focalización)
06/10/2023	25 infraestructura deportiva administrada	25	25					100	100
Tipo de Resultado	Detalle de Resultados por Periodo	Denominador (Metas 100%)			Concepto	Delegacione		Población Beneficiaria	
Real por Periodo	Mes 9 Septiembre	25	25		Planeado	Municipio de Querétaro		1457100	
Acumulad	TOTAL	71	71			Real	Municipio de		1457100
Observaciones						Número de archivos:		1	

DEPENDENCIA	SISTEMA MUNICIPAL PARA EL DESARROLLO INTEGRAL DE LA FAMILIA			ALINEACIÓN AL PMD					
PROGRAMA	Desarrollo Humano Integral	CLAVE PMD COMPLETA		Eje	01.00.00.00				
		01.01.03.01		Programa	01.01.00.00				
		Ejercicio	2023	Línea de Acción	01.01.03.00				
		Periodo	202309	Componente	01.01.03.01				
NO. DE PROGRAMA	01010000	Fecha de Evaluación	06/10/2023	Actividad					
				NUE Componente	250.0000.00				
RESUMEN NARRATIVO	Asistencia social y prestación de servicios a personas en estado de necesidad, otorgados								
META CUANTITATIVA DESCRIPCIÓN	Otorgar el 100% de apoyos alimentarios y nutricionales (desayunos escolares, paquetes alimentarios, y suplementos alimentarios), así como atención médica solicitados, en beneficio de Niñas, Niños, Adolescentes, Mujeres y Hombres del Municipio de Querétaro.			Meta cifras	100%				
META CUALITATIVA	Otorgar apoyos alimentarios y nutricionales (desayunos escolares, paquetes alimentarios, y suplementos alimentarios) y atención médica a Niñas, Niños, Adolescentes, Mujeres y Hombres del Municipio de Querétaro para su Desarrollo Comunitario.			Población Beneficiaria	19000				
NOMBRE DEL INDICADOR	Porcentaje de apoyos alimentarios y nutricionales (desayunos escolares, paquetes alimentarios y suplementos alimentarios) y atención médica otorgados.			Variable a Medir	Número de Apoyos alimentarios y nutricionales (desayun				
MÉTODO CÁLCULO	(Número de apoyos alimentarios, nutricionales y atenciones médicas a Niñas, Niños, Adolescentes, Mujeres y Hombres del Municipio de Querétaro para su Desarrollo Comunitario, otorgados / Número de apoyos alimentarios, nutricionales y atenciones médicas para Niñas, Niños, Adolescentes, Mujeres			Tipo de Fórmula	PORCENTAJE				
Datos del indicador	Tipo de Indicador	GESTIÓN		Línea Base					
	Dimensión a med	EFICACIA		Parámetros de Evaluación y Resultado Semaforzado					
	Unidad de medid	Número de apoyos alimentarios, nutricionales y atenciones médicas a Niñas,							
	Frecuencia de medición	TRIMESTRAL							
Datos presupuestales	Presupuesto aprobado	\$0.00		Medios de verificación		Listas de Registro de los apoyos alimentarios, nutricionales (desayunos escolares, paquetes alimentarios y suplementos alimentarios) y atenciones médicas otorgados a Niñas, Niños, Adolescentes, Mujeres y Hombres del Municipio de Querétaro.			
	Presupuesto modificado	-\$726,212.74							
	Presupuesto pagado	\$11,514,135.17							
	Diferencia Real pagado vs. Presupuesto aprobado	- \$11,514,135.17	0%						
	Diferencia Real pagado vs. Presupuesto modificado	- \$12,240,347.91	-6.31%		Fuente de Financiamien				Municipal
FECHA DE EVALUACIÓN	DESCRIPCIÓN DE LAS ACTIVIDADES EN ESTRICTA CORRELACIÓN A LA META Y AL MÉTODO DE CÁLCULO	DATOS INGRESADOS				TIPOS DE FÓRMULAS Y RESULTADOS			
		Numerador	Denominador (Meta)	Denominador (Año anterior Línea base)	Meta Integral para el efecto de evaluación	Índice	Tasa de Variación	Razón ó Promedio	Porcentaje (Cobertura, Focalización)
06/10/2023	Atender las peticiones ciudadanas de apoyos alimentarios, nutricionales, desayunos escolares, paquetes alimentarios, suplementos y de salud como apoyos funcionales, así mismo servicios médicos a través del Programa "Médico Contigo"; consid	250766	250766					100	100
Tipo de Resultado	Detalle de Resultados por Periodo	Denominador (Metas 100%)		Concepto	Delegacione		Población Beneficiaria		
Real por Periodo	Mes 9 Septiembre	250766	250766		Planeado	Municipio de Querétaro		19000	
Acumulad	TOTAL	769629	769629						
Observaciones	De las actividades llevadas a cabo para el presente reporte, se precisa que el número total de 33,724 son beneficiarios trimestrales sin repetir, mismos que se manifiestan en el concepto de población real beneficiada.	Real		Municipio de		33724			
		Número de archivos:				1			


DEPENDENCIA	SISTEMA MUNICIPAL PARA EL DESARROLLO INTEGRAL DE LA FAMILIA				ALINEACIÓN AL PMD					
PROGRAMA	Desarrollo Humano Integral	CLAVE PMD COMPLETA			Eje	01.00.00.00				
		01.01.03.01.01			Programa	01.01.00.00				
		Ejercicio	2023		Línea de Acción	01.01.03.00				
		Periodo	202309		Componente	01.01.03.01				
NO. DE PROGRAMA	01010000		Fecha de Evaluación	06/10/2023		Actividad	01.01.03.01.01			
				NUE Componente	250.0000.00					
RESUMEN NARRATIVO	ATENCIÓN A PERSONAS O GRUPOS VULNERABLES, PARA MEJORAR SU CALIDAD DE VIDA MEDIANTE APOYOS ASISTENCIALES									
META CUANTITATIVA DESCRIPCIÓN	Atender el 100% de Niñas, Niños, Adolescentes, Mujeres y Hombres del Municipio de Querétaro, con solicitud de apoyos alimentarios y nutricionales (desayunos escolares, paquetes alimentarios, y suplementos alimentarios).				Meta cifras	100%				
META CUALITATIVA	Beneficiar a Niñas, Niños, Adolescentes, Mujeres y Hombres del Municipio de Querétaro, por medio de apoyos alimentarios y nutricionales (desayunos escolares, paquetes alimentarios y suplementos alimentarios) para su Desarrollo Comunitario.				Población Beneficiaria	19000				
NOMBRE DEL INDICADOR	Porcentaje de Niñas, Niños, Adolescentes, Mujeres y Hombres del Municipio de Querétaro beneficiados.				Variable a Medir	Cantidad de Niñas, Niños, Adolescentes, Mujeres y Hombres, be				
MÉTODO CÁLCULO	(Cantidad de Niñas, Niños, Adolescentes, Mujeres y Hombres del Municipio de Querétaro con apoyos alimentarios y nutricionales (desayunos escolares, paquetes alimentarios y suplementos alimentarios) beneficiados / Cantidad Niñas, Niños, Adolescentes, Mujeres y Hombres que solicitan ap				Tipo de Fórmula	PORCENTAJE				
Datos del indicador	Tipo de Indicador	GESTIÓN		Línea Base		Evaluación < 30 Evaluación >= 30 y < 63 Evaluación >= 63	100			
	Dimensión a med	EFICACIA		Parámetros de Evaluación y Resultado Semaforzado						
	Unidad de medid	Cantidad de Niñas, Niños, Adolescentes, Mujeres y Hombres del Municipio de Qu								
	Frecuencia de medición	TRIMESTRAL								
Datos presupuestales	Presupuesto aprobado			Medios de verificación	Padrón y/o Registro de indicadores de Niñas, Niños, Adolescentes, Mujeres y Hombres beneficiados con apoyos alimentarios y nutricionales (desayunos escolares, paquetes alimentarios y suplementos alimentarios).					
	Presupuesto modificado									
	Presupuesto pagado									
	Diferencia Real pagado vs. Presupuesto aprobado									
	Diferencia Real pagado vs. Presupuesto modificado			Fuente de Financiamien	Municipal					
FECHA DE EVALUACIÓN	DESCRIPCIÓN DE LAS ACTIVIDADES EN ESTRICTA CORRELACIÓN A LA META Y AL MÉTODO DE CÁLCULO	DATOS INGRESADOS				TIPOS DE FÓRMULAS Y RESULTADOS				
		Numerador	Denominador (Meta)	Denominador (Año anterior Línea base)	Meta Integral para el efecto de evaluación	Índice	Tasa de Variación	Razón ó Promedio	Porcentaje (Cobertura, Focalización)	Porcentaje de avance
06/10/2023	Otorgar apoyos alimentarios y nutricionales a través de desayunos escolares en modalidades, servicios de alimentación generales mediante servicios de comedor y/o programa comedor contigo, suplementos alimentarios a Niñas, Niños, Ado	13109	13109					100	100	
Tipo de Resultado	Detalle de Resultados por Periodo	Denominador (Metas 100%)			Concepto	Delegacione		Población Beneficiaria		
Real por Periodo	Mes 9 Septiembre	13109	13109		Planeado	Municipio de Querétaro		19000		
Acumulad	TOTAL	41682	41682							
Observaciones	De las actividades llevadas a cabo para el presente reporte, se precisa que el número total de 11,634 son beneficiarios trimestrales sin repetir, mismos que se manifiestan en el concepto de población real beneficiada; en el reporte general se indican notas aclaratorias al respecto.	Real	Municipio de				11634			
		Número de archivos:						1		

DEPENDENCIA	SISTEMA MUNICIPAL PARA EL DESARROLLO INTEGRAL DE LA FAMILIA			ALINEACIÓN AL PMD						
PROGRAMA	Desarrollo Humano Integral	CLAVE PMD COMPLETA			Eje	01.00.00.00				
		01.01.03.01.02			Programa	01.01.00.00				
		Ejercicio	2023		Línea de Acción	01.01.03.00				
		Periodo	202309		Componente	01.01.03.01				
NO. DE PROGRAMA	01010000		Fecha de Evaluación	06/10/2023						
RESUMEN NARRATIVO	ATENCIÓN A LA POBLACION VULNERABLE MEDIANTE PROGRAMAS INTEGRALES DE SALUD (1.6)									
META CUANTITATIVA DESCRIPCIÓN	Atender el 100% de solicitudes de atención médica, realizadas por Niñas, Niños, Adolescentes, Mujeres y Hombres situación de vulnerabilidad del Municipio de Querétaro, mediante el Programa "Médico Contigo".				Meta cifras	100%				
META CUALITATIVA	Atender las solicitudes de atención médica de Niñas, Niños, Adolescentes, Mujeres y Hombres en situación de vulnerabilidad del Municipio de Querétaro, mediante el Programa "Médico Contigo".				Población Beneficiaria	3200				
NOMBRE DEL INDICADOR	Porcentaje de solicitudes de atención médica Niñas, Niños, Adolescentes, Mujeres y Hombres del Municipio de Querétaro atendidas.				Variable a Medir	Solicitudes de Niñas, Niños, Adolescentes, Mujeres y Hombres en				
MÉTODO CÁLCULO	(Solicitudes de atención médica de Niñas, Niños, Adolescentes, Mujeres y Hombres en situación de vulnerabilidad del Municipio de Querétaro, atendidas mediante el Programa "Médico Contigo" / Solicitudes de atención médica de Niñas, Niños, Adolescentes, Mujeres y Hombres beneficiados en si				Tipo de Fórmula	PORCENTAJE				
Datos del indicador	Tipo de Indicador	GESTIÓN		Línea Base		Evaluación < 30 Evaluación >= 30 y < 63 Evaluación >= 63	100			
	Dimensión a med	EFICACIA		Parámetros de Evaluación y Resultado Semaforzado						
	Unidad de medid	Solicitudes de atención médica de Niñas, Niños, Adolescentes, Mujeres y Hom								
	Frecuencia de medición	TRIMESTRAL								
Datos presupuestales	Presupuesto aprobado			Medios de verificación		Padrón de beneficiarios y/o Receta médica de atención a Niñas, Niños, Adolescentes, Mujeres y Hombres en situación de vulnerabilidad, mediante el Programa "Médico Contigo".				
	Presupuesto modificado									
	Presupuesto pagado									
	Diferencia Real pagado vs. Presupuesto aprobado									
	Diferencia Real pagado vs. Presupuesto modificado			Fuente de Financiamien	Municipal					
FECHA DE EVALUACIÓN	DESCRIPCIÓN DE LAS ACTIVIDADES EN ESTRICTA CORRELACIÓN A LA META Y AL MÉTODO DE CÁLCULO	DATOS INGRESADOS				TIPOS DE FÓRMULAS Y RESULTADOS				
		Numerador	Denominador (Meta)	Denominador anterior (Línea base)	Meta Integral para el efecto de evaluación	Índice	Tasa de Variación	Razón ó Promedio	Porcentaje (Cobertura, Focalización)	Porcentaje de avance
06/10/2023	Atención de solicitudes para servicios médicos a Niñas, Niños, Adolescentes, Mujeres y Hombres en situación de vulnerabilidad del Municipio de Querétaro, mediante atención de servicios funcionales, así como el Programa "Médico Contigo"; con	22090	22090					100	100	
Tipo de Resultado	Detalle de Resultados por Periodo			Denominador (Metas 100%)		Concepto	Delegacione		Población Beneficiaria	
Real por Periodo	Mes 9 Septiembre	22090	22090		Planeado	Municipio de Querétaro		3200		
Acumulad	TOTAL	63402	63402							
Observaciones	De las actividades llevadas a cabo para el presente reporte, se precisa que el número total de 22,090 son beneficiarios trimestrales sin repetir, mismos que se manifiestan en el concepto de población real beneficiada.					Real	Municipio de		22090	
						Número de archivos:		1		


GESTIÓN PARA RESULTADOS
MATRIZ DE INDICADORES PARA RESULTADOS 2023
 Ficha Técnica y Evaluación por Indicador
 Coordinación de Gabinete

DEPENDENCIA	SECRETARIA DE DESARROLLO HUMANO Y SOCIAL			ALINEACIÓN AL PMD						
PROGRAMA	Desarrollo Humano Integral	CLAVE PMD COMPLETA			Eje	01.00.00.00				
		01.01.04.01			Programa	01.01.00.00				
		Ejercicio	2023		Línea de Acción	01.01.04.00				
		Periodo	202309		Componente	01.01.04.01				
NO. DE PROGRAMA	01010000		Fecha de Evaluación	06/10/2023						
RESUMEN NARRATIVO	Fortalecer la estructura académica del municipio a través de Becas y otros apoyos Realizado									
META CUANTITATIVA DESCRIPCIÓN	Beneficiar a 10,070 alumnos en acciones para incentivar la permanencia en el sistema escolarizado				Meta cifras	10070				
META CUALITATIVA	Contribuir a que los estudiantes del municipio de Querétaro que estudien en escuelas públicas de nivel secundaria, preparatoria y/o licenciatura, puedan continuar con sus estudios.				Población Beneficiaria	10070				
NOMBRE DEL INDICADOR	Porcentaje de Avance en Apoyos económicos entregados a estudiantes de nivel secundaria, preparatoria y licenciatura.				Variable a Medir	Alumnos beneficiados de acciones para incentivarla permanen				
MÉTODO CÁLCULO	(Cantidad de apoyos económicos a estudiantes de nivel secundaria, preparatoria y licenciatura entregados / Cantidad de apoyos a estudiantes de nivel secundaria, preparatoria y licenciatura Planeados)*100				Tipo de Fórmula	PORCENTAJE				
Datos del indicador	Tipo de Indicador	GESTIÓN		Línea Base		Evaluación < 30 Evaluación >= 30 y < 63 Evaluación >= 63	51.7			
	Dimensión a med	EFICACIA		Parámetros de Evaluación y Resultado Semaforizado						
	Unidad de medid	Alumnos beneficiados								
	Frecuencia de medición	TRIMESTRAL								
Datos presupuestales	Presupuesto aprobado	\$0.00		Medios de verificación	Reporte trimestral de Alumnos beneficiados					
	Presupuesto modificado	\$650,139.76								
	Presupuesto pagado	\$588,940.26								
	Diferencia Real pagado vs. Presupuesto aprobado	-\$588,940.26	0%							
	Diferencia Real pagado vs. Presupuesto modificado	\$61,199.50	110.39%		Fuente de Financiamien	Municipal				
FECHA DE EVALUACIÓN	DESCRIPCIÓN DE LAS ACTIVIDADES EN ESTRICTA CORRELACIÓN A LA META Y AL MÉTODO DE CÁLCULO	DATOS INGRESADOS				TIPOS DE FÓRMULAS Y RESULTADOS				
		Numerador	Denominador (Meta)	Denominador (Año anterior Línea base)	Meta Integral para el efecto de evaluación	Índice	Tasa de Variación	Razón ó Promedio	Porcentaje (Cobertura, Focalización)	Porcentaje de avance
06/10/2023	217 alumnos beneficiados de acciones para incentivar la permanencia en el sistema escolarizado de nivel secundaria, preparatoria y licenciatura otorgados.	217	10070					51.7	51.7	
Tipo de Resultado	Detalle de Resultados por Periodo	Denominador (Metas 100%)			Concepto	Delegacione		Población Beneficiaria		
Real por Periodo	Mes 9 Septiembre	217				Planeado	Municipio de Querétaro		10070	
Acumulad	TOTAL	5206								
Observaciones					Real	Municipio de		10070		
					Número de archivos:		1			


GESTIÓN PARA RESULTADOS
MATRIZ DE INDICADORES PARA RESULTADOS 2023
 Ficha Técnica y Evaluación por Indicador
 Coordinación de Gabinete

DEPENDENCIA	SECRETARIA DE DESARROLLO HUMANO Y SOCIAL				ALINEACIÓN AL PMD					
PROGRAMA	Desarrollo Humano Integral	CLAVE PMD COMPLETA			Eje	01.00.00.00				
		01.01.04.01.04			Programa	01.01.00.00				
		Ejercicio	2023		Línea de Acción	01.01.04.00				
		Periodo	202309		Componente	01.01.04.01				
NO. DE PROGRAMA	01010000		Fecha de Evaluación	06/10/2023		Actividad	01.01.04.01.04			
						NUE Componente	180.0000.00			
RESUMEN NARRATIVO	IMPARTICION DE TALLERES DE COMPUTACION Y DE FORMACION HUMANA									
META CUANTITATIVA DESCRIPCIÓN	Realizar 45 talleres de computación y formación humana que favorezcan la educación de los jóvenes				Meta cifras	45				
META CUALITATIVA	Reducir la desigualdad Social promoviendo servicios educativos y tecnológicos en escuelas y colonias.				Población Beneficiaria	4000				
NOMBRE DEL INDICADOR	Porcentaje de avance de los talleres de computación y formación humana en los jóvenes				Variable a Medir	Talleres de computación y de formación humana imp				
MÉTODO CÁLCULO	(Cantidad Talleres de computación y formación humana realizados / Cantidad de Talleres de computación y formación humana planeados)*100				Tipo de Fórmula	PORCENTAJE				
Datos del indicador	Tipo de Indicador	GESTIÓN		Linea Base		Evaluación < 30 Evaluación >= 30 y < 63 Evaluación >= 63	80			
	Dimensión a med	EFICACIA		Parámetros de Evaluación y Resultado Semaforizado						
	Unidad de medid	Talleres impartidos								
	Frecuencia de medición	TRIMESTRAL								
Datos presupuestales	Presupuesto aprobado			Medios de verificación		Reporte trimestral de Talleres de computo y formación humana realizados				
	Presupuesto modificado									
	Presupuesto pagado									
	Diferencia Real pagado vs. Presupuesto aprobado									
	Diferencia Real pagado vs. Presupuesto modificado			Fuente de Financiamien	Municipal					
FECHA DE EVALUACIÓN	DESCRIPCIÓN DE LAS ACTIVIDADES EN ESTRICTA CORRELACIÓN A LA META Y AL MÉTODO DE CÁLCULO	DATOS INGRESADOS				TIPOS DE FÓRMULAS Y RESULTADOS				
		Numerador	Denominador (Meta)	Denominador (Año anterior Linea base)	Meta Integral para el efecto de evaluación	Índice	Tasa de Variación	Razón ó Promedio	Porcentaje (Cobertura, Focalización)	Porcentaje de avance
06/10/2023	5 talleres de computacion y de formacion humana impartidos	5	45					80	80	
Tipo de Resultado	Detalle de Resultados por Periodo	Denominador (Metas 100%)			Concepto	Delegacione		Población Beneficiaria		
Real por Periodo	Mes 9 Septiembre	5				Planeado	Municipio de Querétaro		4000	
Acumulad	TOTAL	36					Real	Municipio de		4000
Observaciones										
							Número de archivos:		1	


GESTIÓN PARA RESULTADOS
MATRIZ DE INDICADORES PARA RESULTADOS 2023
 Ficha Técnica y Evaluación por Indicador
 Coordinación de Gabinete

DEPENDENCIA	SECRETARIA DE DESARROLLO HUMANO Y SOCIAL				ALINEACIÓN AL PMD					
PROGRAMA	Desarrollo Humano Integral	CLAVE PMD COMPLETA			Eje	01.00.00.00				
		01.01.04.01.05			Programa	01.01.00.00				
		Ejercicio	2023		Línea de Acción	01.01.04.00				
		Periodo	202309		Componente	01.01.04.01				
NO. DE PROGRAMA	01010000		Fecha de Evaluación	06/10/2023		Actividad	01.01.04.01.05			
					NUE Componente	180.0000.00				
RESUMEN NARRATIVO	OTORGAMIENTO DE UNA BECA ECONOMICA A ESTUDIANTES QUE ACTUALMENTE SE ENCUENTREN EN UNA SITUACION ECONOMICA ADVERSA Y ESTEN CURSANDO SECUNDARIA, PREPARATORIA Y LICENCIATURA EN INSTITUCIONES PUBLICAS QUE SE UBICAN EN EL MUNICIPIO DE QUERETARO									
META CUANTITATIVA DESCRIPCIÓN	Entregar 9400 Becas que benefician a la comunidad estudiantil				Meta cifras	9400				
META CUALITATIVA	Contribuir a la permanencia y conclusión escolar, apoyando mediante el otorgamiento de una beca económica a estudiantes que actualmente se encuentren en una situación económica adversa y estén cursando los niveles de secundaria, preparatoria y licenciatura en instituciones públicas				Población Beneficiaria	9400				
NOMBRE DEL INDICADOR	Porcentaje de Incentivos económicos a alumnos beneficiados				Variable a Medir	Incentivos económicos a alumnos beneficiados				
MÉTODO CÁLCULO	(Cantidad de incentivos económicos a alumnos registrados / cantidad de incentivos económicos a alumnos beneficiados)				Tipo de Fórmula	PORCENTAJE				
Datos del indicador	Tipo de Indicador	GESTIÓN		Línea Base		Evaluación < 30 Evaluación >= 30 y < 63 Evaluación >= 63	48.76			
	Dimensión a med	ECONOMÍA		Parámetros de Evaluación y Resultado Semaforzado						
	Unidad de medid	Alumnos beneficiarios con becas económicas								
	Frecuencia de medición	TRIMESTRAL								
Datos presupuestales	Presupuesto aprobado			Medios de verificación	Reporte semestral de apoyos entregados a estudiantes					
	Presupuesto modificado									
	Presupuesto pagado									
	Diferencia Real pagado vs. Presupuesto aprobado									
	Diferencia Real pagado vs. Presupuesto modificado			Fuente de Financiamien	Municipal					
FECHA DE EVALUACIÓN	DESCRIPCIÓN DE LAS ACTIVIDADES EN ESTRICTA CORRELACIÓN A LA META Y AL MÉTODO DE CÁLCULO	DATOS INGRESADOS				TIPOS DE FÓRMULAS Y RESULTADOS				
		Numerador	Denominador (Meta)	Denominador (Año anterior Línea base)	Meta Integral para el efecto de evaluación	Índice	Tasa de Variación	Razón ó Promedio	Porcentaje (Cobertura, Focalización)	Porcentaje de avance
06/10/2023	incentivos economicos a alumnos beneficiados	0	9400					48.76	48.76	
Tipo de Resultado	Detalle de Resultados por Periodo	Denominador (Metas 100%)			Concepto	Delegacione		Población Beneficiaria		
Real por Periodo	Mes 9 Septiembre	0				Planeado	Municipio de Querétaro		9400	
Acumulad	TOTAL	4583					Municipio de		9400	
Observaciones	Este trimestre se reporta en 0 ya que la convocatoria se publicó el 2 de octubre del presente año, por lo que en noviembre se entregarán los incentivos				Real	Municipio de		9400		
					Número de archivos:		1			


GESTIÓN PARA RESULTADOS
MATRIZ DE INDICADORES PARA RESULTADOS 2023
 Ficha Técnica y Evaluación por Indicador
 Coordinación de Gabinete

DEPENDENCIA	SECRETARIA DEL AYUNTAMIENTO				ALINEACIÓN AL PMD					
PROGRAMA	Desarrollo Humano Integral	CLAVE PMD COMPLETA			Eje	01.00.00.00				
		01.01.05.01			Programa	01.01.00.00				
		Ejercicio	2023		Línea de Acción	01.01.05.00				
		Periodo	202309		Componente	01.01.05.01				
NO. DE PROGRAMA	01010000		Fecha de Evaluación	03/10/2023						
RESUMEN NARRATIVO	Crónicas del Municipio de Querétaro realizadas									
META CUANTITATIVA DESCRIPCIÓN	Publicar 4 cuadernillos en materia histórica sobre Querétaro				Meta cifras	4				
META CUALITATIVA	Aumentar el Acervo cultural de la población, para fomentar la identidad de los ciudadanos				Población Beneficiaria	535,188 mujeres y 514,589 hombres				
NOMBRE DEL INDICADOR	Porcentaje de cuadernillos publicados				Variable a Medir	Cuadernillos publicados				
MÉTODO CÁLCULO	(Cantidad de cuadernillos publicados/Cantidad de cuadernillos programados)*100				Tipo de Fórmula	PORCENTAJE				
Datos del indicador	Tipo de Indicador	GESTIÓN		Línea Base		Evaluación < 30 Evaluación >= 30 y < 63 Evaluación >= 63	75			
	Dimensión a med	EFICACIA		Parámetros de Evaluación y Resultado Semaforzado						
	Unidad de medid	Cuadernillos								
	Frecuencia de medición	TRIMESTRAL								
Datos presupuestales	Presupuesto aprobado	\$0.00		Medios de verificación	Registro de libros y cuadernillos publicados					
	Presupuesto modificado	-\$138,962.92								
	Presupuesto pagado	\$697.39								
	Diferencia Real pagado vs. Presupuesto aprobado	-\$697.39	0%							
	Diferencia Real pagado vs. Presupuesto modificado	-\$139,660.31	-19926.14%		Fuente de Financiamien	Municipal				
FECHA DE EVALUACIÓN	DESCRIPCIÓN DE LAS ACTIVIDADES EN ESTRICTA CORRELACIÓN A LA META Y AL MÉTODO DE CÁLCULO	DATOS INGRESADOS				TIPOS DE FÓRMULAS Y RESULTADOS				
		Numerador	Denominador (Meta)	Denominador (Año anterior Línea base)	Meta Integral para el efecto de evaluación	Índice	Tasa de Variación	Razón ó Promedio	Porcentaje (Cobertura, Focalización)	Porcentaje de avance
03/10/2023	Se publicó 1 cuadernillo	1	4					75	75	
Tipo de Resultado	Detalle de Resultados por Periodo	Denominador (Metas 100%)			Concepto	Delegacione		Población Beneficiaria		
Real por Periodo	Mes 9 Septiembre	1				Planeado	Municipio de Querétaro	535,188 mujeres y 514,589 hombres		
Acumulad	TOTAL	3								
Observaciones					Real	Municipio de	535,188 mujeres y			
					Número de archivos:		2			


GESTIÓN PARA RESULTADOS
MATRIZ DE INDICADORES PARA RESULTADOS 2023
Ficha Técnica y Evaluación por Indicador
Coordinación de Gabinete

DEPENDENCIA	SECRETARIA DEL AYUNTAMIENTO				ALINEACIÓN AL PMD					
PROGRAMA	Desarrollo Humano Integral	CLAVE PMD COMPLETA			Eje	01.00.00.00				
		01.01.05.01.02			Programa	01.01.00.00				
		Ejercicio	2023		Línea de Acción	01.01.05.00				
		Periodo	202309		Componente	01.01.05.01				
NO. DE PROGRAMA	01010000		Fecha de Evaluación	03/10/2023		Actividad	01.01.05.01.02			
						NUE Componente	130.0000.00			
RESUMEN NARRATIVO	PROPORCIONAR INFORMACION HISTORICA DEL MUNICIPIO									
META CUANTITATIVA DESCRIPCIÓN	Elaborar un video mensual y difundir en la página de facebook "Cronistas de Querétaro, 20 artículos o notas mensuales sobre el Querétaro de ayer, personajes, efemérides, leyendas y otros				Meta cifras	252				
META CUALITATIVA	Incrementar la documentación histórica del Municipio de Querétaro, para aumentar el acervo cultural de los ciudadanos				Población Beneficiaria	535,188 mujeres y 514,589 hombres				
NOMBRE DEL INDICADOR	Porcentaje de videos, artículos y notas difundidos en la página de facebook: "Cronistas de Querétaro"				Variable a Medir	Videos, artículos y/o notas elaboradas				
MÉTODO CÁLCULO	(Número de videos, artículos y notas históricas difundidas/ Número de videos, artículos y notas históricas programadas)*100				Tipo de Fórmula	PORCENTAJE				
Datos del indicador	Tipo de Indicador	GESTIÓN		Línea Base		Evaluación < 30 Evaluación >= 30 y < 63 Evaluación >= 63	125			
	Dimensión a med	EFICACIA		Parámetros de Evaluación y Resultado Semaforzado						
	Unidad de medid	Videos, artículos y notas difundidas en la página de facebook								
	Frecuencia de medición	TRIMESTRAL								
Datos presupuestales	Presupuesto aprobado			Medios de verificación		Registro de Videos, artículos y notas difundidos en la página de facebook				
	Presupuesto modificado									
	Presupuesto pagado									
	Diferencia Real pagado vs. Presupuesto aprobado									
	Diferencia Real pagado vs. Presupuesto modificado			Fuente de Financiamien						Municipal
FECHA DE EVALUACIÓN	DESCRIPCIÓN DE LAS ACTIVIDADES EN ESTRICTA CORRELACIÓN A LA META Y AL MÉTODO DE CÁLCULO	DATOS INGRESADOS				TIPOS DE FÓRMULAS Y RESULTADOS				
		Numerador	Denominador (Meta)	Denominador (Año anterior Línea base)	Meta Integral para el efecto de evaluación	Índice	Tasa de Variación	Razón ó Promedio	Porcentaje (Cobertura, Focalización)	Porcentaje de avance
03/10/2023	Se elaboraron publicaciones en Facebook y videos	155	252					125	125	
Tipo de Resultado	Detalle de Resultados por Periodo			Denominador (Metas 100%)		Concepto	Delegacione		Población Beneficiaria	
Real por Periodo	Mes 9 Septiembre	155			Planeado	Municipio de Querétaro		535,188 mujeres y 514,589 hombres		
Acumulad	TOTAL	357				Real		Municipio de		535,188 mujeres y
Observaciones	La oficina del Cronista Municipal, adquirió una computadora iMac con su presupuesto anual, con la intención de producir más material audiovisual para la página de Facebook, y este trimestre muestra que se logró nuestro objetivo. Sabemos que tenemos una meta fija, pero este trimestre nos demuestra las posibilidades que tenemos con nuestros proyectos. Además, se debe de considerar que, por la naturaleza del trabajo de la oficina, cada mes es diferente, dependemos de las fechas, acontecimientos previos y fiestas patronales que tienen que ver con nuestras tradiciones y costumbres, a				Número de archivos:		2			

GESTIÓN PARA RESULTADOS
MATRIZ DE INDICADORES PARA RESULTADOS 2023
 Ficha Técnica y Evaluación por Indicador
 Coordinación de Gabinete

DEPENDENCIA	SECRETARIA DE CULTURA				ALINEACIÓN AL PMD					
PROGRAMA	Desarrollo Humano Integral	CLAVE PMD COMPLETA			Eje	01.00.00.00				
		01.01.05.03			Programa	01.01.00.00				
		Ejercicio	2023		Línea de Acción	01.01.05.00				
		Periodo	202309		Componente	01.01.05.03				
NO. DE PROGRAMA	01010000		Fecha de Evaluación	06/10/2023						
RESUMEN NARRATIVO	Impulso a la Creación Artística y Cultural a través de Eventos Culturales y apoyos Otorgados									
META CUANTITATIVA DESCRIPCIÓN	Realizar soporte de difusión de 322 actividades				Meta cifras	322				
META CUALITATIVA	Fortalecer e impulsar la cultura a través de la difusión de actividades				Población Beneficiaria	535,188 mujeres y 514,589 hombres				
NOMBRE DEL INDICADOR	Porcentaje de difusión de actividades realizadas				Variable a Medir	Difusión de actividades artísticas y Culturales, realizadas.				
MÉTODO CÁLCULO	(Número de difusiones de actividades realizadas / número de difusiones actividades programados)*100				Tipo de Fórmula	PORCENTAJE				
Datos del indicador	Tipo de Indicador	GESTIÓN		Línea Base		Evaluación < 30 Evaluación >= 30 y < 63 Evaluación >= 63	80.43			
	Dimensión a med	EFICACIA		Parámetros de Evaluación y Resultado Semaforizado						
	Unidad de medid	Soporte de difusión de actividades								
	Frecuencia de medición	TRIMESTRAL								
Datos presupuestales	Presupuesto aprobado	\$0.00		Medios de verificación	Soporte de difusión de actividades					
	Presupuesto modificado	\$937,756.09								
	Presupuesto pagado	\$6,823,681.91								
	Diferencia Real pagado vs. Presupuesto aprobado	-\$6,823,681.91	0%							
	Diferencia Real pagado vs. Presupuesto modificado	-\$5,885,925.82	13.74%		Fuente de Financiamien	Municipal				
FECHA DE EVALUACIÓN	DESCRIPCIÓN DE LAS ACTIVIDADES EN ESTRICTA CORRELACIÓN A LA META Y AL MÉTODO DE CÁLCULO	DATOS INGRESADOS				TIPOS DE FÓRMULAS Y RESULTADOS				
		Numerador	Denominador (Meta)	Denominador (Año anterior Línea base)	Meta Integral para el efecto de evaluación	Índice	Tasa de Variación	Razón ó Promedio	Porcentaje (Cobertura, Focalización)	Porcentaje de avance
06/10/2023	En el tercer trimestre se difundieron 90 actividades artísticas y culturales, apoyos económicos y logísticos, capacitaciones, así como Festivales, logrando un total de 240,859 asistentes de los cuales 129,740 son mujeres y 111,119 hombres; y 1058 artistas ben	90	322					80.43	80.43	
Tipo de Resultado	Detalle de Resultados por Periodo	Denominador (Metas 100%)			Concepto	Delegacione		Población Beneficiaria		
Real por Periodo	Mes 9 Septiembre	90				Planeado	Municipio de Querétaro	535,188 mujeres y 514,589 hombres		
Acumulad	TOTAL	259								
Observaciones					Real	Municipio de	130,215 son mujer			
					Número de archivos:		2			


GESTIÓN PARA RESULTADOS
MATRIZ DE INDICADORES PARA RESULTADOS 2023
 Ficha Técnica y Evaluación por Indicador
 Coordinación de Gabinete

DEPENDENCIA	SECRETARIA DE CULTURA		ALINEACIÓN AL PMD							
PROGRAMA	Desarrollo Humano Integral	CLAVE PMD COMPLETA		Eje						
		01.01.05.03.01		01.00.00.00						
		Ejercicio	2023	Programa						
		Periodo	202309	01.01.00.00						
NO. DE PROGRAMA	01010000	Fecha de Evaluación	06/10/2023	Linea de Acción						
							01.01.05.00			
							Componente			
							01.01.05.03			
							Actividad			
							01.01.05.03.01			
							NUE Componente			
							770.0000.00			
RESUMEN NARRATIVO	REALIZACION DEL FESTIVAL QUERÉTARO EXPERIMENTAL									
META CUANTITATIVA DESCRIPCIÓN	Realizar 1 Festival Querétaro Experimental					Meta cifras	1			
META CUALITATIVA	Posicionar el Festival Experimental dentro del Municipio como referente turístico en materia de oferta cultural constante					Población Beneficiaria	535,188 mujeres y 514,589 hombres			
NOMBRE DEL INDICADOR	Porcentaje de avance en la realización del Festival Querétaro Experimental					Variable a Medir	Festival Querétaro Experimental realizado			
MÉTODO CÁLCULO	(Festival Querétaro Experimental realizado / Festivales Querétaro Experimental programado)*100					Tipo de Fórmula	PORCENTAJE			
Datos del indicador	Tipo de Indicador	GESTIÓN		Linea Base		Evaluación < 30	100			
	Dimensión a med	EFICACIA		Parámetros de						
	Unidad de medid	Festival Experimental Querétaro		Evaluación y Resultado Semaforizado						
	Frecuencia de medición	TRIMESTRAL								
Datos presupuestales	Presupuesto aprobado			Medios de verificación		Programa de actividades realizadas en el Festival Querétaro Experimental				
	Presupuesto modificado									
	Presupuesto pagado									
	Diferencia Real pagado vs. Presupuesto aprobado									
	Diferencia Real pagado vs. Presupuesto modificado			Fuente de Financiamien	Municipal					
FECHA DE EVALUACIÓN	DESCRIPCIÓN DE LAS ACTIVIDADES EN ESTRICTA CORRELACIÓN A LA META Y AL MÉTODO DE CÁLCULO	DATOS INGRESADOS				TIPOS DE FÓRMULAS Y RESULTADOS				
		Numerador	Denominador (Meta)	Denominador (Año anterior Linea base)	Meta Integral para el efecto de evaluación	Índice	Tasa de Variación	Razón ó Promedio	Porcentaje (Cobertura, Focalización)	Porcentaje de avance
06/10/2023	En este trimestre se reporta el Festival Querétaro Experimental el cual tuvo una duración de 4 meses que contempla del 22 de abril al 26 de agosto del 2023, teniendo como resultado 141 actividades culturales, beneficiando a 196,243 personas de las cuales	1	1						100	100
Tipo de Resultado	Detalle de Resultados por Periodo			Denominador (Metas 100%)		Concepto	Delegacione		Población Beneficiaria	
Real por Periodo	Mes 9 Septiembre	1				Planeado	Municipio de Querétaro	535,188 mujeres y 514,589 hombres		
Acumulad	TOTAL	1								
Observaciones						Real	Municipio de	105,922 mujeres y		
						Número de archivos:		2		


GESTIÓN PARA RESULTADOS
MATRIZ DE INDICADORES PARA RESULTADOS 2023
Ficha Técnica y Evaluación por Indicador
Coordinación de Gabinete

DEPENDENCIA	SECRETARIA DE CULTURA			ALINEACIÓN AL PMD						
PROGRAMA	Desarrollo Humano Integral	CLAVE PMD COMPLETA			Eje	01.00.00.00				
		01.01.05.03.03			Programa	01.01.00.00				
		Ejercicio	2023		Línea de Acción	01.01.05.00				
		Periodo	202309		Componente	01.01.05.03				
NO. DE PROGRAMA	01010000		Fecha de Evaluación	06/10/2023						
RESUMEN NARRATIVO	REALIZACION DEL FESTIVAL 492 ANIVERSARIO DE SANTIAGO DE QUERÉTARO									
META CUANTITATIVA DESCRIPCIÓN	Realizar 1 Festival 492 Aniversario de Santiago de Querétaro				Meta cifras	1				
META CUALITATIVA	Fomentar el arte y la cultura para una mejor sociedad a través de la realización del Festival 492 Aniversario de Santiago de Querétaro para el beneficio de las familias del Municipio de Querétaro				Población Beneficiaria	2,816 mujeres y 2,684 hombres				
NOMBRE DEL INDICADOR	Porcentaje de avance del Festival 492 Aniversario de Santiago de Querétaro				Variable a Medir	Festival 492 Aniversario de Santiago de Querétaro				
MÉTODO CÁLCULO	(Festival 491 Aniversario de Santiago de Querétaro realizado / Festival 491 Aniversario de Santiago de Querétaro programado)*100				Tipo de Fórmula	PORCENTAJE				
Datos del indicador	Tipo de Indicador	GESTIÓN		Línea Base		Evaluación < 30	100	●		
	Dimensión a med	EFICACIA		Parámetros de Evaluación y Resultado Semaforzado						
	Unidad de medid	Festival 491 Aniversario de Santiago de Querétaro								
	Frecuencia de medición	TRIMESTRAL								
Datos presupuestales	Presupuesto aprobado			Medios de verificación	Programa de actividades realizadas en el Festival 492 Aniversario de Santiago de Querétaro					
	Presupuesto modificado									
	Presupuesto pagado									
	Diferencia Real pagado vs. Presupuesto aprobado									
	Diferencia Real pagado vs. Presupuesto modificado			Fuente de Financiamien	Municipal					
FECHA DE EVALUACIÓN	DESCRIPCIÓN DE LAS ACTIVIDADES EN ESTRICTA CORRELACIÓN A LA META Y AL MÉTODO DE CÁLCULO	DATOS INGRESADOS				TIPOS DE FÓRMULAS Y RESULTADOS				
		Numerador	Denominador (Meta)	Denominador anterior (Línea base)	Meta Integral para el efecto de evaluación	Índice	Tasa de Variación	Razón ó Promedio	Porcentaje (Cobertura, Focalización)	Porcentaje de avance
06/10/2023	Durante este trimestre que se reporta se realizó el Festival 492 Aniversario de Santiago de Querétaro del 22 al 30 de julio con 26 actividades artísticas culturales con un total de 14,852 beneficiados de los cuales 7,700 fueron mujeres y 7,152 fueron hombres y se be	1	1					100	100	
Tipo de Resultado	Detalle de Resultados por Periodo	Denominador (Metas 100%)			Concepto	Delegacione		Población Beneficiaria		
Real por Periodo	Mes 9 Septiembre	1			Planeado	Municipio de Querétaro		2,816 mujeres y 2,684 hombres		
Acumulad	TOTAL	1								
Observaciones		Real	Municipio de		7,729 mujeres y 7,					
		Número de archivos:			2					


GESTIÓN PARA RESULTADOS
MATRIZ DE INDICADORES PARA RESULTADOS 2023
 Ficha Técnica y Evaluación por Indicador
 Coordinación de Gabinete

DEPENDENCIA	SECRETARIA DE CULTURA				ALINEACIÓN AL PMD					
PROGRAMA	Desarrollo Humano Integral	CLAVE PMD COMPLETA			Eje	01.00.00.00				
		01.01.05.03.04			Programa	01.01.00.00				
		Ejercicio	2023		Línea de Acción	01.01.05.00				
		Periodo	202309		Componente	01.01.05.03				
NO. DE PROGRAMA	01010000		Fecha de Evaluación	06/10/2023		Actividad	01.01.05.03.04			
				NUE Componente	770.0000.00					
RESUMEN NARRATIVO	REALIZACION DEL FESTIVAL DE DIA DE MUERTOS									
META CUANTITATIVA DESCRIPCIÓN	Realizar 1 Festival Día de Muertos 2023				Meta cifras	1				
META CUALITATIVA	Fomentar el arte y la cultura para una mejor sociedad a través de la realización del Festival Día de Muertos 2023 para el beneficio de las familias del Municipio de Querétaro				Población Beneficiaria	1,843 mujeres y 1,757 hombres				
NOMBRE DEL INDICADOR	Porcentaje de avance del Festival Día de Muertos 2023				Variable a Medir	Festival Día de Muertos realizado 2023				
MÉTODO CÁLCULO	(Festival Día de Muertos realizado / festival Día de Muertos programado)*100				Tipo de Fórmula	PORCENTAJE				
Datos del indicador	Tipo de Indicador	GESTIÓN		Línea Base		Evaluación < 30 Evaluación >= 30 y < 63 Evaluación >= 63	0			
	Dimensión a med	EFICACIA		Parámetros de Evaluación y Resultado Semaforizado						
	Unidad de medid	Festival Día de Muertos 2023								
	Frecuencia de medición	TRIMESTRAL								
Datos presupuestales	Presupuesto aprobado			Medios de verificación		Programa de actividades realizadas en el Festival Día de Muertos				
	Presupuesto modificado									
	Presupuesto pagado									
	Diferencia Real pagado vs. Presupuesto aprobado									
	Diferencia Real pagado vs. Presupuesto modificado			Fuente de Financiamien	Municipal					
FECHA DE EVALUACIÓN	DESCRIPCIÓN DE LAS ACTIVIDADES EN ESTRICTA CORRELACIÓN A LA META Y AL MÉTODO DE CÁLCULO	DATOS INGRESADOS				TIPOS DE FÓRMULAS Y RESULTADOS				
		Numerador	Denominador or (Meta)	Denominador (Año anterior Línea base)	Meta Integral para el efecto de evaluación	Índice	Tasa de Variación	Razón ó Promedio	Porcentaje (Cobertura, Focalización)	Porcentaje de avance
06/10/2023	Durante el periodo que se reporta no se realiza el Festival del Día de Muertos	0	1					0	0	
Tipo de Resultado	Detalle de Resultados por Periodo	Denominador (Metas 100%)			Concepto	Delegacione		Población Beneficiaria		
Real por Periodo	Mes 9 Septiembre	0			Planeado	Municipio de Querétaro	1,843 mujeres y 1,757 hombres			
Acumulad	TOTAL	0								
Observaciones					Real	Municipio de	1,843 mujeres y 1,			
					Número de archivos:		1			


GESTIÓN PARA RESULTADOS
MATRIZ DE INDICADORES PARA RESULTADOS 2023
 Ficha Técnica y Evaluación por Indicador
 Coordinación de Gabinete

DEPENDENCIA	SECRETARIA DE CULTURA			ALINEACIÓN AL PMD						
PROGRAMA	Desarrollo Humano Integral	CLAVE PMD COMPLETA 01.01.05.03.05			Eje	01.00.00.00				
		Ejercicio	2023		Programa	01.01.00.00				
		Periodo	202309		Línea de Acción	01.01.05.00				
NO. DE PROGRAMA	01010000	Fecha de Evaluación	06/10/2023		Componente	01.01.05.03				
					Actividad	01.01.05.03.05				
					NUE Componente	770.0000.00				
RESUMEN NARRATIVO	REALIZACION DEL FESTIVAL DE NAVIDAD 2023									
META CUANTITATIVA DESCRIPCIÓN	Realizar 1 Festival de Navidad 2023				Meta cifras	1				
META CUALITATIVA	Fomentar el arte y la cultura para una mejor sociedad a través de la realización del Festival de Navidad 2023 para el beneficio de las familias del Municipio de Querétaro				Población Beneficiaria	3,533 mujeres y 3,367 hombres				
NOMBRE DEL INDICADOR	Porcentaje de avance del Festival de Navidad 2023				Variable a Medir	Festival de Navidad 2023 realizado				
MÉTODO CÁLCULO	(Festival de Navidad realizado / Festival de Navidad programado)*100				Tipo de Fórmula	PORCENTAJE				
Datos del indicador	Tipo de Indicador	GESTIÓN		Línea Base		Evaluación < 30 Evaluación >= 30 y < 63 Evaluación >= 63	0			
	Dimensión a med	EFICACIA		Parámetros de Evaluación y Resultado Semaforizado						
	Unidad de medid	Festival de Navidad 2023								
	Frecuencia de medición	TRIMESTRAL								
Datos presupuestales	Presupuesto aprobado			Medios de verificación	Programa de actividades realizadas en el Festival de Navidad 2023					
	Presupuesto modificado									
	Presupuesto pagado									
	Diferencia Real pagado vs. Presupuesto aprobado									
	Diferencia Real pagado vs. Presupuesto modificado			Fuente de Financiamien	Municipal					
FECHA DE EVALUACIÓN	DESCRIPCIÓN DE LAS ACTIVIDADES EN ESTRICTA CORRELACIÓN A LA META Y AL MÉTODO DE CÁLCULO	DATOS INGRESADOS				TIPOS DE FÓRMULAS Y RESULTADOS				
		Numerador	Denominador (Meta)	Denominador (Año anterior Línea base)	Meta Integral para el efecto de evaluación	Índice	Tasa de Variación	Razón ó Promedio	Porcentaje (Cobertura, Focalización)	Porcentaje de avance
06/10/2023	Durante el periodo que se reporta no se realiza el Festival de Navidad	0	1					0	0	
Tipo de Resultado	Detalle de Resultados por Periodo	Denominador (Metas 100%)			Concepto	Delegacione		Población Beneficiaria		
Real por Periodo	Mes 9 Septiembre	0			Planeado	Municipio de Querétaro	3,533 mujeres y 3,367 hombres			
Acumulad	TOTAL	0								
Observaciones					Real	Municipio de	3,533 mujeres y 3,			
					Número de archivos:		1			


GESTIÓN PARA RESULTADOS
MATRIZ DE INDICADORES PARA RESULTADOS 2023
 Ficha Técnica y Evaluación por Indicador
 Coordinación de Gabinete

DEPENDENCIA	SECRETARIA DE CULTURA			ALINEACIÓN AL PMD						
PROGRAMA	Desarrollo Humano Integral	CLAVE PMD COMPLETA			Eje	01.00.00.00				
		01.01.05.03.07			Programa	01.01.00.00				
		Ejercicio	2023		Línea de Acción	01.01.05.00				
		Periodo	202309		Componente	01.01.05.03				
NO. DE PROGRAMA	01010000	Fecha de Evaluación	06/10/2023							
RESUMEN NARRATIVO	REALIZACION DE FESTIVALES EN COLABORACION CON INSTITUCIONES PRIVADAS O PUBLICAS									
META CUANTITATIVA DESCRIPCIÓN	Realizar 10 Festivales en colaboración con instituciones privadas y públicas, a través de convenios y convocatorias				Meta cifras	10				
META CUALITATIVA	Fomentar el arte y la cultura para una mejor sociedad a través de la realización de festivales en colaboración con instituciones privadas y públicas				Población Beneficiaria	8,400 mujeres y 7,100 hombres				
NOMBRE DEL INDICADOR	Porcentaje de avance en la realización de los festivales en colaboración con instituciones				Variable a Medir	Eventos culturales a través de festivales en colaboración con instit				
MÉTODO CÁLCULO	(Número de festivales en colaboración con instituciones apoyados / número de festivales en colaboración con instituciones programados)*100				Tipo de Fórmula	PORCENTAJE				
Datos del indicador	Tipo de Indicador	GESTIÓN		Línea Base		Evaluación < 30 Evaluación >= 30 y < 63 Evaluación >= 63	60			
	Dimensión a med	EFICACIA		Parámetros de Evaluación y Resultado Semaforzado						
	Unidad de medid	Festivales en colaboración con instituciones privadas y públicas								
	Frecuencia de medición	TRIMESTRAL								
Datos presupuestales	Presupuesto aprobado			Medios de verificación		Reporte de actividades realizadas en los festivales apoyados				
	Presupuesto modificado									
	Presupuesto pagado									
	Diferencia Real pagado vs. Presupuesto aprobado									
	Diferencia Real pagado vs. Presupuesto modificado			Fuente de Financiamien	Municipal					
FECHA DE EVALUACIÓN	DESCRIPCIÓN DE LAS ACTIVIDADES EN ESTRICTA CORRELACIÓN A LA META Y AL MÉTODO DE CÁLCULO	DATOS INGRESADOS				TIPOS DE FÓRMULAS Y RESULTADOS				
		Numerador	Denominador (Meta)	Denominador (Año anterior Línea base)	Meta Integral para el efecto de evaluación	Índice	Tasa de Variación	Razón ó Promedio	Porcentaje (Cobertura, Focalización)	Porcentaje de avance
06/10/2023	En el tercer trimestre se otorgaron 4 apoyos de colaboración con Instituciones privadas, a través de la Convocatoria "Apoyo a Festivales" otorgando un monto de \$60,000.00 al Festival "IV canto Lírico", \$100,000.00 al festival Certamen de la Canció	4	10					60	60	
Tipo de Resultado	Detalle de Resultados por Periodo	Denominador (Metas 100%)			Concepto	Delegacione		Población Beneficiaria		
Real por Periodo	Mes 9 Septiembre	4				Planeado	Municipio de Querétaro	8,400 mujeres y 7,100 hombres		
Acumulad	TOTAL	6								
Observaciones					Real	Municipio de	16,000 mujeres y 7			
					Número de archivos:		2			


GESTIÓN PARA RESULTADOS
MATRIZ DE INDICADORES PARA RESULTADOS 2023
 Ficha Técnica y Evaluación por Indicador
 Coordinación de Gabinete

DEPENDENCIA	SECRETARIA DE CULTURA			ALINEACIÓN AL PMD						
PROGRAMA	Desarrollo Humano Integral	CLAVE PMD COMPLETA 01.01.05.03.08			Eje	01.00.00.00				
		Ejercicio	2023		Programa	01.01.00.00				
		Periodo	202309		Línea de Acción	01.01.05.00				
NO. DE PROGRAMA	01010000	Fecha de Evaluación	06/10/2023		Componente	01.01.05.03				
					Actividad	01.01.05.03.08				
					NUE Componente	770.0000.00				
RESUMEN NARRATIVO	GESTION DE PROYECTOS ARTISTICOS, CULTURALES Y DE PATRIMONIO									
META CUANTITATIVA DESCRIPCIÓN	Realizar 5 capacitaciones en temas artisticos, culturales y de patrimonio				Meta cifras	5				
META CUALITATIVA	Impulsar a la comunidad artistica y cultural a través de capacitaciones que resulten útiles para el desarrollo de proyectos culturales				Población Beneficiaria	122 mujeres y 118 hombres				
NOMBRE DEL INDICADOR	Porcentaje de capacitaciones en temas artisticos, culturales y de patrimonio realizadas				Variable a Medir	Capacitaciones en temas artisticos, culturales y de patrimo				
MÉTODO CÁLCULO	(Número de capacitaciones realizadas / Número de capacitaciones programadas)*100				Tipo de Fórmula	PORCENTAJE				
Datos del indicador	Tipo de Indicador	GESTIÓN		Linea Base		Evaluación < 30 Evaluación >= 30 y < 63 Evaluación >= 63	80			
	Dimensión a med	EFICACIA		Parámetros de Evaluación y Resultado Semaforizado						
	Unidad de medid	Capacitaciones en temas artisticos, culturales y de patrimonio								
	Frecuencia de medición	TRIMESTRAL								
Datos presupuestales	Presupuesto aprobado			Medios de verificación	Reporte de actividades de capacitación					
	Presupuesto modificado									
	Presupuesto pagado									
	Diferencia Real pagado vs. Presupuesto aprobado									
	Diferencia Real pagado vs. Presupuesto modificado			Fuente de Financiamien	Municipal					
FECHA DE EVALUACIÓN	DESCRIPCIÓN DE LAS ACTIVIDADES EN ESTRICTA CORRELACIÓN A LA META Y AL MÉTODO DE CÁLCULO	DATOS INGRESADOS				TIPOS DE FÓRMULAS Y RESULTADOS				
		Numerador	Denominador (Meta)	Denominador anterior (Linea base)	Meta Integral para el efecto de evaluación	Índice	Tasa de Variación	Razón ó Promedio	Porcentaje (Cobertura, Focalización)	Porcentaje de avance
06/10/2023	En este trimestre se realizó 1 capacitación en temas de profesionalización artistica con el Workshop para ser parte de la clausura del Festival Querétaro Experimental con una duración de 6 días. Se beneficio a 45 artistas de los cuales 30 fueron mujeres y 15 hombres	1	5					80	80	
Tipo de Resultado	Detalle de Resultados por Periodo	Denominador (Metas 100%)			Concepto	Delegacione		Población Beneficiaria		
Real por Periodo	Mes 9 Septiembre	1				Planeado	Municipio de Querétaro	122 mujeres y 118 hombres		
Acumulad	TOTAL	4						Real	Municipio de	30 mujeres y 15 hc
Observaciones										
					Número de archivos:				2	


GESTIÓN PARA RESULTADOS
MATRIZ DE INDICADORES PARA RESULTADOS 2023
 Ficha Técnica y Evaluación por Indicador
 Coordinación de Gabinete

DEPENDENCIA	SECRETARIA DE CULTURA				ALINEACIÓN AL PMD					
PROGRAMA	Desarrollo Humano Integral	CLAVE PMD COMPLETA			Eje	01.00.00.00				
		01.01.05.03.09			Programa	01.01.00.00				
		Ejercicio	2023		Línea de Acción	01.01.05.00				
		Periodo	202309		Componente	01.01.05.03				
NO. DE PROGRAMA	01010000	Fecha de Evaluación	06/10/2023		Actividad	01.01.05.03.09				
					NUE Componente	770.0000.00				
RESUMEN NARRATIVO	VINCULACION DE LA OFERTA CULTURAL Y ARTISTICA CON EL SECTOR PUBLICO Y PRIVADO									
META CUANTITATIVA DESCRIPCIÓN	Realizar 107 vinculaciones de oferta cultural				Meta cifras	107				
META CUALITATIVA	Vincular la oferta cultural y artística local para el beneficio de las familias del Municipio de Querétaro				Población Beneficiaria	64 mujeres y 43 hombres				
NOMBRE DEL INDICADOR	Porcentaje de vinculación de la oferta cultural y artística realizadas				Variable a Medir	Oferta cultural y artística vinculada realizadas				
MÉTODO CÁLCULO	(Número de vinculaciones realizadas / número de vinculaciones programadas)*100				Tipo de Fórmula	PORCENTAJE				
Datos del indicador	Tipo de Indicador	GESTIÓN		Línea Base		<div style="display: flex; align-items: center; justify-content: center;"> <div style="width: 20px; height: 20px; background-color: red; margin-right: 5px;"></div> Evaluación < 30 <div style="width: 20px; height: 20px; background-color: yellow; margin-right: 5px;"></div> Evaluación >= 30 y < 63 <div style="width: 20px; height: 20px; background-color: green; margin-right: 5px;"></div> Evaluación >= 63 </div>	84.11			
	Dimensión a med	EFICACIA		Parámetros de Evaluación y Resultado Semaforizado						
	Unidad de medid	Vinculaciones de oferta cultural								
	Frecuencia de medición	TRIMESTRAL								
Datos presupuestales	Presupuesto aprobado			Medios de verificación		Reporte de actividades la oferta cultural y artística vinculada				
	Presupuesto modificado									
	Presupuesto pagado									
	Diferencia Real pagado vs. Presupuesto aprobado									
	Diferencia Real pagado vs. Presupuesto modificado			Fuente de Financiamien	Municipal					
FECHA DE EVALUACIÓN	DESCRIPCIÓN DE LAS ACTIVIDADES EN ESTRICTA CORRELACIÓN A LA META Y AL MÉTODO DE CÁLCULO	DATOS INGRESADOS				TIPOS DE FÓRMULAS Y RESULTADOS				
		Numerador	Denominador (Meta)	Denominador (Año anterior Línea base)	Meta Integral para el efecto de evaluación	Índice	Tasa de Variación	Razón ó Promedio	Porcentaje (Cobertura, Focalización)	Porcentaje de avance
06/10/2023	Durante el periodo que se reporta se realizaron 26 vinculaciones culturales	26	107						84.11	84.11
Tipo de Resultado	Detalle de Resultados por Periodo	Denominador (Metas 100%)			Concepto	Delegacione		Población Beneficiaria		
Real por Periodo	Mes 9 Septiembre	26				Planeado	Municipio de Querétaro	64 mujeres y 43 hombres		
Acumulad	TOTAL	90								
Observaciones						Real	Municipio de	64 mujeres y 43 hc		
						Número de archivos:		2		


GESTIÓN PARA RESULTADOS
MATRIZ DE INDICADORES PARA RESULTADOS 2023
 Ficha Técnica y Evaluación por Indicador
 Coordinación de Gabinete

DEPENDENCIA	SECRETARIA DE CULTURA				ALINEACIÓN AL PMD				
PROGRAMA	Desarrollo Humano Integral	CLAVE PMD COMPLETA			Eje	01.00.00.00			
		01.01.05.03.10			Programa	01.01.00.00			
		Ejercicio	2023		Línea de Acción	01.01.05.00			
		Periodo	202309		Componente	01.01.05.03			
NO. DE PROGRAMA	01010000		Fecha de Evaluación	06/10/2023		Actividad	01.01.05.03.10		
						NUE Componente	770.0000.00		
RESUMEN NARRATIVO	ENTREGA DE APOYOS ECONOMICOS (1.13)								
META CUANTITATIVA DESCRIPCIÓN	Otorgar 54 apoyos económicos a la comunidad artística					Meta cifras	54		
META CUALITATIVA	Impulsar a las y los nuevos creadores, artistas y compañías locales del Municipio de Querétaro a través de apoyos económicos.					Población Beneficiaria	30 mujeres y 50 hombres		
NOMBRE DEL INDICADOR	Porcentaje de apoyos económicos a la comunidad artística, otorgados					Variable a Medir	Apoyos económicos a la comunidad artística otorgados		
MÉTODO CÁLCULO	(Número de apoyos económicos otorgados / número de apoyos económicos programados)*100					Tipo de Fórmula	PORCENTAJE		
Datos del indicador	Tipo de Indicador	GESTIÓN		Línea Base		Evaluación < 30 Evaluación >= 30 y < 63 Evaluación >= 63	77.78		
	Dimensión a med	EFICACIA		Parámetros de Evaluación y Resultado Semaforizado					
	Unidad de medid	Apoyos económicos a la comunidad artística							
	Frecuencia de medición	TRIMESTRAL							
Datos presupuestales	Presupuesto aprobado			Medios de verificación		Reporte de apoyos otorgados			
	Presupuesto modificado								
	Presupuesto pagado								
	Diferencia Real pagado vs. Presupuesto aprobado								
	Diferencia Real pagado vs. Presupuesto modificado			Fuente de Financiamien	Municipal				
FECHA DE EVALUACIÓN	DESCRIPCIÓN DE LAS ACTIVIDADES EN ESTRICTA CORRELACIÓN A LA META Y AL MÉTODO DE CÁLCULO	DATOS INGRESADOS				TIPOS DE FÓRMULAS Y RESULTADOS			
		Numerador	Denominador (Meta)	Denominador (Año anterior Línea base)	Meta Integral para el efecto de evaluación	Índice	Tasa de Variación	Razón ó Promedio	Porcentaje (Cobertura, Focalización)
06/10/2023	Durante el tercer trimestre se otorgaron 16 apoyos económicos a la Comunidad Artística, tres de ellos fueron a través de la Convocatoria Segundo Certamen de Crónica Joven; beneficiando a un total de 44 artistas, nuevos creadores y compañías loc	16	54					77.78	77.78
Tipo de Resultado	Detalle de Resultados por Periodo	Denominador (Metas 100%)			Concepto	Delegacione		Población Beneficiaria	
Real por Periodo	Mes 9 Septiembre	16				Planeado	Municipio de Querétaro	30 mujeres y 50 hombres	
Acumulad	TOTAL	42							
Observaciones						Real	Municipio de	20 mujeres y 24 hc	
						Número de archivos:		2	


GESTIÓN PARA RESULTADOS
MATRIZ DE INDICADORES PARA RESULTADOS 2023
 Ficha Técnica y Evaluación por Indicador
 Coordinación de Gabinete

DEPENDENCIA	SECRETARIA DE CULTURA				ALINEACIÓN AL PMD					
PROGRAMA	Desarrollo Humano Integral	CLAVE PMD COMPLETA			Eje	01.00.00.00				
		01.01.05.03.11			Programa	01.01.00.00				
		Ejercicio	2023		Línea de Acción	01.01.05.00				
		Periodo	202309		Componente	01.01.05.03				
NO. DE PROGRAMA	01010000		Fecha de Evaluación	06/10/2023						
RESUMEN NARRATIVO	ENTREGA DE APOYOS LOGISTICOS Y DE DIFUSION (1.13)									
META CUANTITATIVA DESCRIPCIÓN	Otorgar 72 apoyos logísticos y de difusión				Meta cifras	72				
META CUALITATIVA	Impulsar la creación artística local del Municipio de Querétaro a través de apoyos logísticos y de difusión				Población Beneficiaria	800 mujeres y 750 hombres				
NOMBRE DEL INDICADOR	Porcentaje de apoyos logísticos y de difusión, otorgados				Variable a Medir	Apoyos logísticos y de difusión otorgados				
MÉTODO CÁLCULO	(Número de apoyos logísticos y de difusión otorgados / número de apoyos logísticos y de difusión programadas)*100				Tipo de Fórmula	PORCENTAJE				
Datos del indicador	Tipo de Indicador	GESTIÓN		Línea Base		Evaluación < 30 Evaluación >= 30 y < 63 Evaluación >= 63	80.56			
	Dimensión a med	EFICACIA		Parámetros de Evaluación y Resultado Semaforizado						
	Unidad de medid	Apoyos logísticos y de difusión								
	Frecuencia de medición	TRIMESTRAL								
Datos presupuestales	Presupuesto aprobado			Medios de verificación	Reporte de apoyos de logística y de difusión otorgados					
	Presupuesto modificado									
	Presupuesto pagado									
	Diferencia Real pagado vs. Presupuesto aprobado									
	Diferencia Real pagado vs. Presupuesto modificado			Fuente de Financiamien	Municipal					
FECHA DE EVALUACIÓN	DESCRIPCIÓN DE LAS ACTIVIDADES EN ESTRICTA CORRELACIÓN A LA META Y AL MÉTODO DE CÁLCULO	DATOS INGRESADOS				TIPOS DE FÓRMULAS Y RESULTADOS				
		Numerador	Denominador (Meta)	Denominador (Año anterior Línea base)	Meta Integral para el efecto de evaluación	Índice	Tasa de Variación	Razón ó Promedio	Porcentaje (Cobertura, Focalización)	Porcentaje de avance
06/10/2023	Durante el tercer trimestre se atendieron 14 solicitudes de difusión en las cuales se apoyó con diseños de carteles, banners, colocación de logotipos y difusión en las redes oficiales de la Secretaría de Cultura. También se otorgaron 5 apoyos logísticos exte	19	72					80.56	80.56	
Tipo de Resultado	Detalle de Resultados por Periodo	Denominador (Metas 100%)			Concepto	Delegacione		Población Beneficiaria		
Real por Periodo	Mes 9 Septiembre	19				Planeado	Municipio de Querétaro	800 mujeres y 750 hombres		
Acumulad	TOTAL	58								
Observaciones					Real	Municipio de	800 mujeres y 750			
					Número de archivos:		2			


GESTIÓN PARA RESULTADOS
MATRIZ DE INDICADORES PARA RESULTADOS 2023
 Ficha Técnica y Evaluación por Indicador
 Coordinación de Gabinete

DEPENDENCIA	SECRETARIA DE CULTURA			ALINEACIÓN AL PMD						
PROGRAMA	Desarrollo Humano Integral	CLAVE PMD COMPLETA 01.01.05.03.12			Eje	01.00.00.00				
		Ejercicio	2023		Programa	01.01.00.00				
		Periodo	202309		Línea de Acción	01.01.05.00				
NO. DE PROGRAMA	01010000	Fecha de Evaluación	06/10/2023		Componente	01.01.05.03				
					Actividad	01.01.05.03.12				
					NUE Componente	770.0000.00				
RESUMEN NARRATIVO	CAPACITACION A LAS AGRUPACIONES ARTISTICAS A CARGO DE LA SECRETARIA DE CULTURA (1.13)									
META CUANTITATIVA DESCRIPCIÓN	Realizar 7 capacitaciones para las agrupaciones a cargo de la Secretaría de Cultura				Meta cifras	7				
META CUALITATIVA	Fortalecer a las agrupaciones artísticas a cargo de la Secretaría de Cultura a través de capacitaciones				Población Beneficiaria	41 mujeres y 166 hombres				
NOMBRE DEL INDICADOR	Porcentaje de capacitaciones a Agrupaciones Artísticas a cargo de la Secretaría de Cultura realizadas				Variable a Medir	Agrupaciones Artísticas a cargo de la Secretaría de Cultura				
MÉTODO CÁLCULO	(Número de capacitaciones a Agrupaciones Artísticas a cargo de la Secretaría de Cultura realizadas / Número de capacitaciones a Agrupaciones Artísticas a cargo de la Secretaría de Cultura programadas)*100				Tipo de Fórmula	PORCENTAJE				
Datos del indicador	Tipo de Indicador	GESTIÓN		Línea Base		Evaluación < 30 Evaluación >= 30 y < 63 Evaluación >= 63	71.43			
	Dimensión a med	EFICACIA		Parámetros de Evaluación y Resultado Semaforizado						
	Unidad de medid	Capacitaciones a agrupaciones a cargo de la Secretaría de Cultura								
	Frecuencia de medición	TRIMESTRAL								
Datos presupuestales	Presupuesto aprobado			Medios de verificación		Reporte de capacitaciones				
	Presupuesto modificado									
	Presupuesto pagado									
	Diferencia Real pagado vs. Presupuesto aprobado									
	Diferencia Real pagado vs. Presupuesto modificado			Fuente de Financiamien						Municipal
FECHA DE EVALUACIÓN	DESCRIPCIÓN DE LAS ACTIVIDADES EN ESTRICTA CORRELACIÓN A LA META Y AL MÉTODO DE CÁLCULO	DATOS INGRESADOS				TIPOS DE FÓRMULAS Y RESULTADOS				
		Numerador	Denominador (Meta)	Denominador (Año anterior Línea base)	Meta Integral para el efecto de evaluación	Índice	Tasa de Variación	Razón ó Promedio	Porcentaje (Cobertura, Focalización)	Porcentaje de avance
06/10/2023	Durante el tercer trimestre se realizó una capacitación, que consistió en el Curso de Dirección Instrumental dirigida a la Banda Sinfónica Infantil y Juvenil Santiago de Querétaro, perteneciente a las agrupaciones artísticas en Formación a cargo	1	7					71.43	71.43	
Tipo de Resultado	Detalle de Resultados por Periodo	Denominador (Metas 100%)			Concepto	Delegacione		Población Beneficiaria		
Real por Periodo	Mes 9 Septiembre	1				Planeado	CH	41 mujeres y 166 hombres		
Acumulad	TOTAL	5								
Observaciones					Real	CH		41 mujeres y 166 h		
					Número de archivos:		2			


GESTIÓN PARA RESULTADOS
MATRIZ DE INDICADORES PARA RESULTADOS 2023
 Ficha Técnica y Evaluación por Indicador
 Coordinación de Gabinete

DEPENDENCIA	SECRETARIA DE CULTURA			ALINEACIÓN AL PMD						
PROGRAMA	Desarrollo Humano Integral	CLAVE PMD COMPLETA			Eje	01.00.00.00				
		01.01.05.03.13			Programa	01.01.00.00				
		Ejercicio	2023		Línea de Acción	01.01.05.00				
		Periodo	202309		Componente	01.01.05.03				
NO. DE PROGRAMA	01010000		Fecha de Evaluación	06/10/2023						
RESUMEN NARRATIVO	EQUIPAMIENTO DE AGRUPACIONES ARTISTICAS A CARGO DE LA SECRETARIA DE CULTURA (1.13)									
META CUANTITATIVA DESCRIPCIÓN	Equipar 7 agrupaciones a cargo de la Secretaría de Cultura				Meta cifras	7				
META CUALITATIVA	Equipar a las agrupaciones artísticas a cargo de la Secretaría de Cultura				Población Beneficiaria	41 mujeres y 166 hombres				
NOMBRE DEL INDICADOR	Porcentaje de equipamientos de las agrupaciones artísticas a cargo de la Secretaría de Cultura, realizados				Variable a Medir	Agrupaciones Artísticas a cargo de la Secretaría de Cultura				
MÉTODO CÁLCULO	(Número de equipamientos de las agrupaciones artísticas realizados / número de equipamientos de las agrupaciones artísticas programados)*100				Tipo de Fórmula	PORCENTAJE				
Datos del indicador	Tipo de Indicador	GESTIÓN		Línea Base		Evaluación < 30 Evaluación >= 30 y < 63 Evaluación >= 63	100			
	Dimensión a med	EFICACIA		Parámetros de Evaluación y Resultado Semaforizado						
	Unidad de medid	Equipamiento de las agrupaciones artísticas a cargo de la Secretaría de Cu								
	Frecuencia de medición	TRIMESTRAL								
Datos presupuestales	Presupuesto aprobado			Medios de verificación		Reporte trimestral de equipamiento				
	Presupuesto modificado									
	Presupuesto pagado									
	Diferencia Real pagado vs. Presupuesto aprobado			Fuente de Financiamien						
	Diferencia Real pagado vs. Presupuesto modificado									
					Municipal					
FECHA DE EVALUACIÓN	DESCRIPCIÓN DE LAS ACTIVIDADES EN ESTRICTA CORRELACIÓN A LA META Y AL MÉTODO DE CÁLCULO	DATOS INGRESADOS				TIPOS DE FÓRMULAS Y RESULTADOS				
		Numerador	Denominador (Meta)	Denominador (Año anterior Línea base)	Meta Integral para el efecto de evaluación	Índice	Tasa de Variación	Razón ó Promedio	Porcentaje (Cobertura, Focalización)	Porcentaje de avance
06/10/2023	Durante el tercer trimestre se realizaron 2 equipamientos, que consistieron en la compra de 27 atriles para partituras para uso de las Agrupaciones Profesionales a cargo Secretaria de Cultura.	2	7					100	100	
Tipo de Resultado	Detalle de Resultados por Periodo	Denominador (Metas 100%)			Concepto	Delegacione		Población Beneficiaria		
Real por Periodo	Mes 9 Septiembre	2				Planeado	CH	41 mujeres y 166 hombres		
Acumulad	TOTAL	7								
Observaciones					Real	CH		41 mujeres y 166 h		
					Número de archivos:		2			


GESTIÓN PARA RESULTADOS
MATRIZ DE INDICADORES PARA RESULTADOS 2023
 Ficha Técnica y Evaluación por Indicador
 Coordinación de Gabinete

DEPENDENCIA	SECRETARIA DE CULTURA				ALINEACIÓN AL PMD					
PROGRAMA	Desarrollo Humano Integral	CLAVE PMD COMPLETA			Eje	01.00.00.00				
		01.01.05.03.14			Programa	01.01.00.00				
		Ejercicio	2023		Línea de Acción	01.01.05.00				
		Periodo	202309		Componente	01.01.05.03				
NO. DE PROGRAMA	01010000		Fecha de Evaluación	06/10/2023						
RESUMEN NARRATIVO	APOYO A LAS AGRUPACIONES ARTISTICAS A CARGO DE LA SECRETARIA DE CULTURA (1.13)									
META CUANTITATIVA DESCRIPCIÓN	Otorgar 56 apoyos a las Agrupaciones Artísticas a cargo de la Secretaría de Cultura				Meta cifras	56				
META CUALITATIVA	Impulsar el aprendizaje musical mediante el apoyo a integrantes de una agrupación artística a cargo de la Secretaría de Cultura				Población Beneficiaria	122,223 mujeres y 110,693 hombres				
NOMBRE DEL INDICADOR	Porcentaje de apoyos a las Agrupaciones Artísticas otorgadas				Variable a Medir	Apoyo a las Agrupaciones Artísticas a cargo de la				
MÉTODO CÁLCULO	(Número de apoyos a Agrupaciones Artísticas otorgados / número de apoyos a Agrupaciones Artísticas programados)*100				Tipo de Fórmula	PORCENTAJE				
Datos del indicador	Tipo de Indicador	GESTIÓN		Línea Base		Evaluación < 30 Evaluación >= 30 y < 63 Evaluación >= 63	80.36			
	Dimensión a med	EFICACIA		Parámetros de Evaluación y Resultado Semaforizado						
	Unidad de medid	Agrupaciones Artísticas a cargo de la Secretaría de Cultura								
	Frecuencia de medición	TRIMESTRAL								
Datos presupuestales	Presupuesto aprobado			Medios de verificación		Listado de integrantes beneficiados				
	Presupuesto modificado									
	Presupuesto pagado									
	Diferencia Real pagado vs. Presupuesto aprobado									
	Diferencia Real pagado vs. Presupuesto modificado			Fuente de Financiamien						Municipal
FECHA DE EVALUACIÓN	DESCRIPCIÓN DE LAS ACTIVIDADES EN ESTRICTA CORRELACIÓN A LA META Y AL MÉTODO DE CÁLCULO	DATOS INGRESADOS				TIPOS DE FÓRMULAS Y RESULTADOS				
		Numerador	Denominador (Meta)	Denominador anterior (Línea base)	Meta Integral para el efecto de evaluación	Índice	Tasa de Variación	Razón ó Promedio	Porcentaje (Cobertura, Focalización)	Porcentaje de avance
06/10/2023	Durante el tercer trimestre se otorgaron 19 apoyos, de los cuales 10 consistieron en entregas mensuales de beca a los alumnos de la Banda Sinfónica Juvenil Santiago de Querétaro, Coro Infantil y Juvenil Santiago de Querétaro, Orquesta Infantil y Juvenil Sant	19	56					80.36	80.36	
Tipo de Resultado	Detalle de Resultados por Periodo	Denominador (Metas 100%)			Concepto	Delegacione		Población Beneficiaria		
Real por Periodo	Mes 9 Septiembre	19				Planeado	CH	122,223 mujeres y 110,693 hombres		
Acumulad	TOTAL	45								
Observaciones					Real	CH		122,223 mujeres y		
					Número de archivos:		2			


GESTIÓN PARA RESULTADOS
MATRIZ DE INDICADORES PARA RESULTADOS 2023
 Ficha Técnica y Evaluación por Indicador
 Coordinación de Gabinete

DEPENDENCIA	DELEGACION CENTRO HISTORICO				ALINEACIÓN AL PMD					
PROGRAMA	Desarrollo Humano Integral	CLAVE PMD COMPLETA			Eje	01.00.00.00				
		01.01.05.04			Programa	01.01.00.00				
		Ejercicio	2023		Línea de Acción	01.01.05.00				
		Periodo	202309		Componente	01.01.05.04				
NO. DE PROGRAMA	01010000		Fecha de Evaluación	05/10/2023						
RESUMEN NARRATIVO	Programa de Reconstrucción del Tejido Social, Ejercitado									
META CUANTITATIVA DESCRIPCIÓN	Realizar el 100% de los eventos programados, para contribuir en el fortalecimiento de la cohesión social de las siete delegaciones				Meta cifras	100%				
META CUALITATIVA	Contribuir en el fortalecimiento de la reconstrucción del Tejido Social para mejorar la calidad de vida de las personas que habitan en el Municipio de Querétaro mediante la cultura y recreación				Población Beneficiaria	514,589 hombres y 535,188 mujeres				
NOMBRE DEL INDICADOR	Porcentaje de eventos festivos y conmemorativos autorizados y realizados para mejorar la cohesión social en las delegaciones				Variable a Medir	Eventos festivos y conmemorativos realizados				
MÉTODO CÁLCULO	(Cantidad de eventos festivos y conmemorativos realizados / cantidad de eventos festivos y conmemorativos planeados y autorizados)*100				Tipo de Fórmula	PORCENTAJE				
Datos del indicador	Tipo de Indicador	GESTIÓN		Línea Base		<div style="display: flex; align-items: center; justify-content: center;"> <div style="width: 20px; height: 20px; background-color: red; margin-right: 5px;"></div> <div style="width: 20px; height: 20px; background-color: yellow; margin-right: 5px;"></div> <div style="width: 20px; height: 20px; background-color: green; margin-right: 5px;"></div> </div>	100			
	Dimensión a med	EFICACIA		Parámetros de Evaluación y Resultado Semaforizado						
	Unidad de medid	Eventos festivos y conmemorativos								
	Frecuencia de medición	TRIMESTRAL								
Datos presupuestales	Presupuesto aprobado	\$0.00		Medios de verificación	Reporte Trimestral de Eventos autorizados y realizados para mejorar la cohesión social en las delegaciones					
	Presupuesto modificado	-\$13,133.74								
	Presupuesto pagado	\$575,076.19								
	Diferencia Real pagado vs. Presupuesto aprobado	-\$575,076.19	0%							
	Diferencia Real pagado vs. Presupuesto modificado	-\$588,209.93	-2.28%	Fuente de Financiamien						Municipal
FECHA DE EVALUACIÓN	DESCRIPCIÓN DE LAS ACTIVIDADES EN ESTRICTA CORRELACIÓN A LA META Y AL MÉTODO DE CÁLCULO	DATOS INGRESADOS				TIPOS DE FÓRMULAS Y RESULTADOS				
		Numerador	Denominador (Meta)	Denominador (Año anterior Línea base)	Meta Integral para el efecto de evaluación	Índice	Tasa de Variación	Razón ó Promedio	Porcentaje (Cobertura, Focalización)	Porcentaje de avance
05/10/2023	En el periodo a reportar se realizaron 3 eventos festivos y conmemorativos que fortalece el tejido social	3	3				100	100		
Tipo de Resultado	Detalle de Resultados por Periodo	Denominador (Metas 100%)			Concepto	Delegacione		Población Beneficiaria		
Real por Periodo	Mes 9 Septiembre	3	3		Planeado	Municipio de Querétaro		514,589 hombres y 535,188 mujeres		
Acumulad	TOTAL	56	56							
Observaciones		Real	Municipio de		4102					
		Número de archivos:		1						


GESTIÓN PARA RESULTADOS
MATRIZ DE INDICADORES PARA RESULTADOS 2023
Ficha Técnica y Evaluación por Indicador
Coordinación de Gabinete

DEPENDENCIA	COORDINACION DE DELEGACIONES				ALINEACIÓN AL PMD				
PROGRAMA	Desarrollo Humano Integral	CLAVE PMD COMPLETA			Eje	01.00.00.00			
		01.01.05.04.01			Programa	01.01.00.00			
		Ejercicio	2023		Línea de Acción	01.01.05.00			
		Periodo	202309		Componente	01.01.05.04			
NO. DE PROGRAMA	01010000		Fecha de Evaluación	05/10/2023		Actividad	01.01.05.04.01		
						NUE Componente	420.0000.00		
RESUMEN NARRATIVO	REALIZACION DE EVENTOS DE EXPRESION ARTISTICA Y CULTURAL								
META CUANTITATIVA DESCRIPCIÓN	Realizar el 100% de los eventos de expresión artística y cultural programados, para contribuir en el fortalecimiento de la cohesión social de las siete delegaciones					Meta cifras	100%		
META CUALITATIVA	Contribuir en el fortalecimiento de la cohesión social de las personas que habitan en el Municipio de Querétaro mediante la expresión artística					Población Beneficiaria	514,589 hombres y 535,188 mujeres		
NOMBRE DEL INDICADOR	Porcentaje de eventos de expresión artística y cultural autorizados y realizados para mejorar la cohesión social en las delegaciones					Variable a Medir	Eventos de expresión artística y cultural realizados		
MÉTODO CÁLCULO	(Cantidad de eventos de expresión artística y cultural realizados / cantidad de eventos de expresión artística y cultural planeados y autorizados)*100					Tipo de Fórmula	PORCENTAJE		
Datos del indicador	Tipo de Indicador	GESTIÓN		Línea Base		Evaluación < 30 Evaluación >= 30 y < 63 Evaluación >= 63	100		
	Dimensión a med	EFICACIA		Parámetros de					
	Unidad de medid	Eventos de expresión artística y cultural		Evaluación y Resultado Semaforzado					
	Frecuencia de medición	TRIMESTRAL							
Datos presupuestales	Presupuesto aprobado			Medios de verificación	Reporte Trimestral de Eventos de expresión artística y cultural autorizados y realizados para mejorar la cohesión social en las delegaciones				
	Presupuesto modificado								
	Presupuesto pagado								
	Diferencia Real pagado vs. Presupuesto aprobado								
	Diferencia Real pagado vs. Presupuesto modificado			Fuente de Financiamien		Municipal			
FECHA DE EVALUACIÓN	DESCRIPCIÓN DE LAS ACTIVIDADES EN ESTRICTA CORRELACIÓN A LA META Y AL MÉTODO DE CÁLCULO	DATOS INGRESADOS				TIPOS DE FÓRMULAS Y RESULTADOS			
		Numerador	Denominador (Meta)	Denominador (Año anterior Línea base)	Meta Integral para el efecto de evaluación	Índice	Tasa de Variación	Razón ó Promedio	Porcentaje (Cobertura, Focalización)
05/10/2023	En el periodo reportado se realizaron 104 eventos artísticos y culturales	104	104					100	100
Tipo de Resultado	Detalle de Resultados por Periodo	Denominador (Metas 100%)			Concepto	Delegacione		Población Beneficiaria	
Real por Periodo	Mes 9 Septiembre	104	104		Planeado	Municipio de Querétaro	514,589 hombres y 535,188 mujeres		
Acumulad	TOTAL	334	334						
Observaciones		Real	Municipio de				2762		
		Número de archivos:		1					

GESTIÓN PARA RESULTADOS
 MATRIZ DE INDICADORES PARA RESULTADOS 2023
 Ficha Técnica y Evaluación por Indicador
 Coordinación de Gabinete

DEPENDENCIA	COORDINACION DE DELEGACIONES				ALINEACIÓN AL PMD					
PROGRAMA	Desarrollo Humano Integral	CLAVE PMD COMPLETA			Eje	01.00.00.00				
		01.01.05.04.02			Programa	01.01.00.00				
		Ejercicio	2023		Línea de Acción	01.01.05.00				
		Periodo	202309		Componente	01.01.05.04				
NO. DE PROGRAMA	01010000	Fecha de Evaluación	05/10/2023		Actividad	01.01.05.04.02				
					NUE Componente	420.0000.00				
RESUMEN NARRATIVO	FORTALECIMIENTO DEL SENTIDO DE PERTENENCIA EN COLONIAS Y COMUNIDADES									
META CUANTITATIVA DESCRIPCIÓN	Realizar el 100% de las pláticas sobre aspectos históricos y narrativas comunes en el territorio delegacional, que permita fortalecer el Sentido de Pertenencia de la ciudadanía.				Meta cifras	100%				
META CUALITATIVA	Contribuir en la reconstrucción del Tejido Social del Municipio de Querétaro, fortaleciendo el Sentido de Pertenencia de la ciudadanía				Población Beneficiaria	514,589 hombres y 535,188 mujeres				
NOMBRE DEL INDICADOR	Porcentaje de Pláticas sobre aspectos históricos y narrativas comunes en el territorio delegacional realizadas para fortalecer el Sentido de Pertenencia de la ciudadanía				Variable a Medir	Pláticas sobre aspectos históricos o culturales realizadas				
MÉTODO CÁLCULO	(Cantidad de Pláticas sobre aspectos históricos y narrativas comunes ocurridas en el territorio delegacional realizadas / cantidad de pláticas sobre aspectos históricos y narrativas comunes ocurridas en el territorio delegacional planeadas)*100				Tipo de Fórmula	PORCENTAJE				
Datos del indicador	Tipo de Indicador	GESTIÓN		Línea Base		<div style="display: flex; align-items: center; justify-content: center;"> <div style="width: 20px; height: 20px; background-color: red; margin-right: 5px;"></div> <div style="width: 20px; height: 20px; background-color: yellow; margin-right: 5px;"></div> <div style="width: 20px; height: 20px; background-color: green; margin-right: 5px;"></div> </div>	100			
	Dimensión a med	EFICACIA		Parámetros de Evaluación y Resultado Semaforizado						
	Unidad de medid	Porcentaje de Pláticas sobre aspectos históricos y narrativas comunes en el terri								
	Frecuencia de medición	TRIMESTRAL								
Datos presupuestales	Presupuesto aprobado			Medios de verificación		Reporte Trimestral de Pláticas sobre aspectos históricos y narrativas comunes en el territorio delegacional realizadas				
	Presupuesto modificado									
	Presupuesto pagado									
	Diferencia Real pagado vs. Presupuesto aprobado									
	Diferencia Real pagado vs. Presupuesto modificado			Fuente de Financiamien						Municipal
FECHA DE EVALUACIÓN	DESCRIPCIÓN DE LAS ACTIVIDADES EN ESTRICTA CORRELACIÓN A LA META Y AL MÉTODO DE CÁLCULO	DATOS INGRESADOS				TIPOS DE FÓRMULAS Y RESULTADOS				
		Numerador	Denominador (Meta)	Denominador (Año anterior Línea base)	Meta Integral para el efecto de evaluación	Índice	Tasa de Variación	Razón ó Promedio	Porcentaje (Cobertura, Focalización)	Porcentaje de avance
05/10/2023	En el periodo que se reporta se realizaron 9 pláticas sobre aspectos históricos y narrativas en el territorio delegacional	9	9					100	100	
Tipo de Resultado	Detalle de Resultados por Periodo	Denominador (Metas 100%)			Concepto	Delegacione		Población Beneficiaria		
Real por Periodo	Mes 9 Septiembre	9	9		Planeado	Municipio de Querétaro		514,589 hombres y 535,188 mujeres		
Acumulad	TOTAL	26	26							
Observaciones		Real	MUNICIPIO DE		394					
		Número de archivos:		1						


GESTIÓN PARA RESULTADOS
MATRIZ DE INDICADORES PARA RESULTADOS 2023
 Ficha Técnica y Evaluación por Indicador
 Coordinación de Gabinete

DEPENDENCIA	COORDINACION DE DELEGACIONES				ALINEACIÓN AL PMD					
PROGRAMA	Desarrollo Humano Integral	CLAVE PMD COMPLETA			Eje	01.00.00.00				
		01.01.05.04.03			Programa	01.01.00.00				
		Ejercicio	2023		Línea de Acción	01.01.05.00				
		Periodo	202309		Componente	01.01.05.04				
NO. DE PROGRAMA	01010000		Fecha de Evaluación	05/10/2023		Actividad	01.01.05.04.03			
						NUE Componente	420.0000.00			
RESUMEN NARRATIVO	REALIZACION DE EVENTOS FESTIVOS Y CONMEMORATIVOS									
META CUANTITATIVA DESCRIPCIÓN	Realizar el 100% de los eventos festivos y conmemorativos programados, para contribuir en el fortalecimiento de la cohesión social de las siete delegaciones				Meta cifras	100%				
META CUALITATIVA	Contribuir en el fortalecimiento de la cultura y tradiciones de las personas que habitan en el Municipio de Querétaro mediante las conmemoraciones de días festivos				Población Beneficiaria	514,589 hombres y 535,188 mujeres				
NOMBRE DEL INDICADOR	Porcentaje de eventos festivos y conmemorativos autorizados y realizados para mejorar la cohesión social en las delegaciones				Variable a Medir	Eventos festivos y conmemorativos realizados				
MÉTODO CÁLCULO	(Cantidad de eventos festivos y conmemorativos realizados / cantidad de eventos festivos y conmemorativos planeados y autorizados)*100				Tipo de Fórmula	PORCENTAJE				
Datos del indicador	Tipo de Indicador	GESTIÓN		Línea Base		Evaluación < 30 Evaluación >= 30 y < 63 Evaluación >= 63	100			
	Dimensión a med	EFICACIA		Parámetros de Evaluación y Resultado Semaforizado						
	Unidad de medid	Eventos festivos y conmemorativos								
	Frecuencia de medición	TRIMESTRAL								
Datos presupuestales	Presupuesto aprobado			Medios de verificación		Reporte Trimestral de Conmemoraciones de días festivos autorizados y realizados para el fortalecimiento de la cultura y tradiciones de la ciudadanía en las delegaciones				
	Presupuesto modificado									
	Presupuesto pagado									
	Diferencia Real pagado vs. Presupuesto aprobado									
	Diferencia Real pagado vs. Presupuesto modificado			Fuente de Financiamien						Municipal
FECHA DE EVALUACIÓN	DESCRIPCIÓN DE LAS ACTIVIDADES EN ESTRICTA CORRELACIÓN A LA META Y AL MÉTODO DE CÁLCULO	DATOS INGRESADOS				TIPOS DE FÓRMULAS Y RESULTADOS				
		Numerador	Denominador (Meta)	Denominador (Año anterior Línea base)	Meta Integral para el efecto de evaluación	Índice	Tasa de Variación	Razón ó Promedio	Porcentaje (Cobertura, Focalización)	Porcentaje de avance
05/10/2023	En el periodo a reportar se realizaron 19 eventos entre días festivos y conmemorativos para fortalecer las tradiciones y costumbres en las delegaciones	19	19					100	100	
Tipo de Resultado	Detalle de Resultados por Periodo	Denominador (Metas 100%)			Concepto	Delegacione		Población Beneficiaria		
Real por Periodo	Mes 9 Septiembre	19	19		Planeado	Municipio de Querétaro		514,589 hombres y 535,188 mujeres		
Acumulad	TOTAL	48	48			Real	Municipio de		103983	
Observaciones					Número de archivos:		1			


GESTIÓN PARA RESULTADOS
 MATRIZ DE INDICADORES PARA RESULTADOS 2023
 Ficha Técnica y Evaluación por Indicador
 Coordinación de Gabinete

DEPENDENCIA	COORDINACION DE DELEGACIONES				ALINEACIÓN AL PMD					
PROGRAMA	Desarrollo Humano Integral	CLAVE PMD COMPLETA			Eje	01.00.00.00				
		01.01.05.04.04			Programa	01.01.00.00				
		Ejercicio	2023		Línea de Acción	01.01.05.00				
		Periodo	202309		Componente	01.01.05.04				
NO. DE PROGRAMA	01010000	Fecha de Evaluación	05/10/2023							
RESUMEN NARRATIVO	OTORGAMIENTO DE APOYOS ALIMENTARIOS A POBLACION EN ESTADO DE VULNERABILIDAD									
META CUANTITATIVA DESCRIPCIÓN	Realizar el 100% de los eventos de Comedor Contigo programados para contribuir en el fortalecimiento de la cohesión social de las siete delegaciones.				Meta cifras	100%				
META CUALITATIVA	Contribuir a la economía familiar mediante el comedor contigo para mejorar la calidad de vida de las personas que habitan en el Municipio de Querétaro				Población Beneficiaria	514,589 hombres y 535,188 mujeres				
NOMBRE DEL INDICADOR	Porcentaje de coordinación de eventos de Comedor en tu calle autorizados y realizados para mejorar la cohesión social en las delegaciones				Variable a Medir	Eventos de Comedor en tu calle realizados				
MÉTODO CÁLCULO	(Cantidad de eventos de Comedor en tu Calle realizados / cantidad de eventos de Comedor en tu Calle planeados y autorizados)*100				Tipo de Fórmula	PORCENTAJE				
Datos del indicador	Tipo de Indicador	GESTIÓN		Línea Base		<div style="display: flex; align-items: center; justify-content: center;"> <div style="width: 20px; height: 20px; background-color: red; margin-right: 5px;"></div> <div style="width: 20px; height: 20px; background-color: yellow; margin-right: 5px;"></div> <div style="width: 20px; height: 20px; background-color: green; margin-right: 5px;"></div> <div style="margin: 0 10px;">100</div> <div style="width: 20px; height: 20px; background-color: green; border-radius: 50%;"></div> </div>				
	Dimensión a med	EFICACIA		Parámetros de Evaluación y Resultado Semaforzado						
	Unidad de medid	Coordinación de eventos de Comedor en tu Calle								
	Frecuencia de medición	TRIMESTRAL								
Datos presupuestales	Presupuesto aprobado			Medios de verificación	Reporte Trimestral de coordinación de eventos de Comedor en tu Calle autorizados y realizados para mejorar la cohesión social en las delegaciones					
	Presupuesto modificado									
	Presupuesto pagado									
	Diferencia Real pagado vs. Presupuesto aprobado									
	Diferencia Real pagado vs. Presupuesto modificado			Fuente de Financiamien	Municipal					
FECHA DE EVALUACIÓN	DESCRIPCIÓN DE LAS ACTIVIDADES EN ESTRICTA CORRELACIÓN A LA META Y AL MÉTODO DE CÁLCULO	DATOS INGRESADOS				TIPOS DE FÓRMULAS Y RESULTADOS				
		Numerador	Denominador (Meta)	Denominador (Año anterior Línea base)	Meta Integral para el efecto de evaluación	Índice	Tasa de Variación	Razón ó Promedio	Porcentaje (Cobertura, Focalización)	Porcentaje de avance
05/10/2023	Durante el trimestre se realizaron 9,333 eventos de comedor contigo	9333	9333					100	100	
Tipo de Resultado	Detalle de Resultados por Periodo	Denominador (Metas 100%)			Concepto	Delegacione		Población Beneficiaria		
Real por Periodo	Mes 9 Septiembre	9333	9333		Planeado	Municipio de Querétaro		514,589 hombres y 535,188 mujeres		
Acumulad	TOTAL	19450	19450							
Observaciones		Real	Municipio de				37529			
		Número de archivos:						1		


GESTIÓN PARA RESULTADOS
MATRIZ DE INDICADORES PARA RESULTADOS 2023
 Ficha Técnica y Evaluación por Indicador
 Coordinación de Gabinete

DEPENDENCIA	COORDINACION DE DELEGACIONES				ALINEACIÓN AL PMD					
PROGRAMA	Desarrollo Humano Integral	CLAVE PMD COMPLETA			Eje	01.00.00.00				
		01.01.05.04.05			Programa	01.01.00.00				
		Ejercicio	2023		Línea de Acción	01.01.05.00				
		Periodo	202309		Componente	01.01.05.04				
NO. DE PROGRAMA	01010000		Fecha de Evaluación	05/10/2023		Actividad	01.01.05.04.05			
						NUE Componente	420.0000.00			
RESUMEN NARRATIVO	ORGANIZACION Y COORDINACION DE EVENTOS ARTISTICOS Y DEPORTIVOS PARA SECTORES ESPECIFICOS DE LA SOCIEDAD									
META CUANTITATIVA DESCRIPCIÓN	Realizar el 100% de los eventos artísticos y deportivos para sectores específicos de la sociedad programados, para contribuir en el fortalecimiento de la cohesión social de las siete delegaciones				Meta cifras	100%				
META CUALITATIVA	Contribuir en el fortalecimiento de la salud física y emocional las personas que habitan en el Municipio de Querétaro mediante la activación física y artística				Población Beneficiaria	514,589 hombres y 535,188 mujeres				
NOMBRE DEL INDICADOR	Porcentaje de eventos artísticos y deportivos para sectores específicos de la sociedad autorizados y realizados para mejorar la cohesión social en las delegaciones				Variable a Medir	Eventos artísticos y deportivos para sectores específicos de la sociedad				
MÉTODO CÁLCULO	(Cantidad de eventos artísticos y deportivos para sectores específicos de la sociedad realizados / cantidad de eventos artísticos y deportivos para sectores específicos de la sociedad planeados y autorizados)*100				Tipo de Fórmula	PORCENTAJE				
Datos del indicador	Tipo de Indicador	GESTIÓN		Línea Base		Evaluación < 30 Evaluación >= 30 y < 63 Evaluación >= 63	100			
	Dimensión a med	EFICACIA		Parámetros de Evaluación y Resultado Semaforzado						
	Unidad de medid	Eventos artísticos y deportivos para sectores específicos de la sociedad								
	Frecuencia de medición	TRIMESTRAL								
Datos presupuestales	Presupuesto aprobado			Medios de verificación		Reporte Trimestral de Eventos artísticos y deportivos para sectores específicos de la sociedad autorizados y realizados para mejorar la cohesión social en las delegaciones				
	Presupuesto modificado									
	Presupuesto pagado									
	Diferencia Real pagado vs. Presupuesto aprobado									
	Diferencia Real pagado vs. Presupuesto modificado			Fuente de Financiamien						Municipal
FECHA DE EVALUACIÓN	DESCRIPCIÓN DE LAS ACTIVIDADES EN ESTRICTA CORRELACIÓN A LA META Y AL MÉTODO DE CÁLCULO	DATOS INGRESADOS				TIPOS DE FÓRMULAS Y RESULTADOS				
		Numerador	Denominador (Meta)	Denominador anterior (Línea base)	Meta Integral para el efecto de evaluación	Índice	Tasa de Variación	Razón ó Promedio	Porcentaje (Cobertura, Focalización)	Porcentaje de avance
05/10/2023	Durante el trimestre que se reporta se realizaron 78 eventos deportivos y artísticos	78	78					100	100	
Tipo de Resultado	Detalle de Resultados por Periodo			Denominador (Metas 100%)		Concepto	Delegacione		Población Beneficiaria	
Real por Periodo	Mes 9 Septiembre	78	78		Planeado	Municipio de Querétaro	514,589 hombres y 535,188 mujeres			
Acumulad	TOTAL	134	134							
Observaciones						Real	Municipio de	1227		
						Número de archivos:		1		


GESTIÓN PARA RESULTADOS
MATRIZ DE INDICADORES PARA RESULTADOS 2023
 Ficha Técnica y Evaluación por Indicador
 Coordinación de Gabinete

DEPENDENCIA	SISTEMA MUNICIPAL PARA EL DESARROLLO INTEGRAL DE LA FAMILIA			ALINEACIÓN AL PMD						
PROGRAMA	Desarrollo Humano Integral	CLAVE PMD COMPLETA			Eje	01.00.00.00				
		01.01.06.01			Programa	01.01.00.00				
		Ejercicio	2023		Línea de Acción	01.01.06.00				
		Periodo	202309		Componente	01.01.06.01				
NO. DE PROGRAMA	01010000		Fecha de Evaluación	06/10/2023						
RESUMEN NARRATIVO	Fiscalización a la Gestión Pública realizados (1.7)									
META CUANTITATIVA DESCRIPCIÓN	Realizar 100% revisiones a los procesos de servicio de la gestión pública en beneficio de Niñas, Niños, Adolescentes, Mujeres y Hombres del Municipio de Querétaro				Meta cifras	100%				
META CUALITATIVA	Realizar revisiones a los procesos de servicios de la Gestión Pública, en beneficio de Niñas, Niños, Adolescentes, Mujeres y Hombres del Municipio de Querétaro.				Población Beneficiaria	3				
NOMBRE DEL INDICADOR	Porcentaje de revisiones a los procesos de servicios de la Fiscalización a la Gestión Pública realizadas.				Variable a Medir	Revisiones a los procesos y servicios de la Gestión Pública,				
MÉTODO CÁLCULO	(Revisiones de la Fiscalización a la Gestión Pública realizadas / Revisiones de la Fiscalización a la Gestión Pública programadas)*100				Tipo de Fórmula	PORCENTAJE				
Datos del indicador	Tipo de Indicador	GESTIÓN		Linea Base		Evaluación < 30 Evaluación >= 30 y < 63 Evaluación >= 63	100			
	Dimensión a med	EFICACIA		Parámetros de						
	Unidad de medid	Revisiones de la Fiscalización a la Gestión Pública.		Evaluación y Resultado Semaforzado						
	Frecuencia de medición	TRIMESTRAL								
Datos presupuestales	Presupuesto aprobado	\$0.00		Medios de verificación	Actas de Auditoria de Fiscalización a la Gestión Pública					
	Presupuesto modificado	-\$78,777.30								
	Presupuesto pagado	\$59,006.58								
	Diferencia Real pagado vs. Presupuesto aprobado	-\$59,006.58	0%							
	Diferencia Real pagado vs. Presupuesto modificado	-\$137,783.88	-133.51%		Fuente de Financiamien	Municipal				
FECHA DE EVALUACIÓN	DESCRIPCIÓN DE LAS ACTIVIDADES EN ESTRICTA CORRELACIÓN A LA META Y AL MÉTODO DE CÁLCULO	DATOS INGRESADOS				TIPOS DE FÓRMULAS Y RESULTADOS				
		Numerador	Denominador (Meta)	Denominador (Año anterior Linea base)	Meta Integral para el efecto de evaluación	Índice	Tasa de Variación	Razón ó Promedio	Porcentaje (Cobertura, Focalización)	Porcentaje de avance
06/10/2023	Revisión, seguimiento y auditorías a los procesos internos y servicios de la gestión pública	1	1					100	100	
Tipo de Resultado	Detalle de Resultados por Periodo	Denominador (Metas 100%)			Concepto	Delegacione		Población Beneficiaria		
Real por Periodo	Mes 9 Septiembre	1	1		Planeado	Municipio de Querétaro		3		
Acumulad	TOTAL	2	2							
Observaciones	Se inició proceso de auditoría por el Órgano Interno de Control del Sistema Municipal DIF Querétaro.				Real	Municipio de		1		
					Número de archivos:		1			


GESTIÓN PARA RESULTADOS
MATRIZ DE INDICADORES PARA RESULTADOS 2023
 Ficha Técnica y Evaluación por Indicador
 Coordinación de Gabinete

DEPENDENCIA	SISTEMA MUNICIPAL PARA EL DESARROLLO INTEGRAL DE LA FAMILIA				ALINEACIÓN AL PMD					
PROGRAMA	Desarrollo Humano Integral	CLAVE PMD COMPLETA			Eje	01.00.00.00				
		01.01.06.01.01			Programa	01.01.00.00				
		Ejercicio	2023		Línea de Acción	01.01.06.00				
		Periodo	202309		Componente	01.01.06.01				
NO. DE PROGRAMA	01010000		Fecha de Evaluación	06/10/2023		Actividad	01.01.06.01.01			
						NUE Componente	250.0000.00			
RESUMEN NARRATIVO	REVISIÓN, SEGUIMIENTO Y AUDITORIAS A LOS PROCESOS INTERNOS (1.7)									
META CUANTITATIVA DESCRIPCIÓN	Emitir por lo menos 3 informes por las revisiones, seguimiento y auditorías a los procesos internos					Meta cifras	3			
META CUALITATIVA	Emitir informes de las revisiones, seguimiento y auditorías a los procesos internos, en beneficio de Niñas, Niños, Adolescentes, Mujeres y Hombres del Municipio de Querétaro.					Población Beneficiaria	3			
NOMBRE DEL INDICADOR	Porcentaje de informes emitidos por las revisiones, seguimiento y auditorías a los procesos internos, Municipio de Querétaro.					Variable a Medir	Revisiones, seguimientos y auditorías a los Procesos			
MÉTODO CÁLCULO	(Informes de revisión, seguimiento y auditorías a los procesos internos emitidos / Informes de revisión, seguimiento y auditorías a los procesos internos programados)*100					Tipo de Fórmula	PORCENTAJE			
Datos del indicador	Tipo de Indicador	GESTIÓN		Línea Base		Evaluación < 30 Evaluación >= 30 y < 63 Evaluación >= 63	66.67			
	Dimensión a med	EFICACIA		Parámetros de Evaluación y Resultado Semaforzado						
	Unidad de medid	Informes de revisión, seguimiento y auditorías a los procesos internos.								
	Frecuencia de medición	TRIMESTRAL								
Datos presupuestales	Presupuesto aprobado			Medios de verificación		Informes emitidos derivadas de las revisiones, seguimiento y auditorías a los procesos internos				
	Presupuesto modificado									
	Presupuesto pagado									
	Diferencia Real pagado vs. Presupuesto aprobado									
	Diferencia Real pagado vs. Presupuesto modificado			Fuente de Financiamien	Municipal					
FECHA DE EVALUACIÓN	DESCRIPCIÓN DE LAS ACTIVIDADES EN ESTRICTA CORRELACIÓN A LA META Y AL MÉTODO DE CÁLCULO	DATOS INGRESADOS				TIPOS DE FÓRMULAS Y RESULTADOS				
		Numerador	Denominador (Meta)	Denominador (Año anterior Línea base)	Meta Integral para el efecto de evaluación	Índice	Tasa de Variación	Razón ó Promedio	Porcentaje (Cobertura, Focalización)	Porcentaje de avance
06/10/2023	Revisión, seguimiento y auditorías a los procesos internos	1	3					66.67	66.67	
Tipo de Resultado	Detalle de Resultados por Periodo			Denominador (Metas 100%)		Concepto	Delegacione		Población Beneficiaria	
Real por Periodo	Mes 9 Septiembre	1			Planeado	Municipio de Querétaro		3		
Acumulad	TOTAL	2								
Observaciones	Se realizó un segundo informe de auditoría, derivado del proceso de revisión iniciado en el trimestre.					Real	Municipio de		1	
						Número de archivos:		1		

GESTIÓN PARA RESULTADOS
MATRIZ DE INDICADORES PARA RESULTADOS 2023
 Ficha Técnica y Evaluación por Indicador
 Coordinación de Gabinete

DEPENDENCIA	SISTEMA MUNICIPAL PARA EL DESARROLLO INTEGRAL DE LA FAMILIA				ALINEACIÓN AL PMD					
PROGRAMA	Desarrollo Humano Integral	CLAVE PMD COMPLETA			Eje	01.00.00.00				
		01.01.08.01			Programa	01.01.00.00				
		Ejercicio	2023		Linea de Acción	01.01.08.00				
		Periodo	202309		Componente	01.01.08.01				
NO. DE PROGRAMA	01010000		Fecha de Evaluación	06/10/2023						
RESUMEN NARRATIVO	Asistencia Social y legal y Prestación de Servicios a Niñas, Niños, Adolescentes, Personas Adultas Mayores y/o con discapacidad proporcionados									
META CUANTITATIVA DESCRIPCIÓN	Atender el 100% de beneficiarios de Asistencia Social, Legal y Prestación de Servicios a Niñas, Niños, Adolescentes, Personas Adultas Mayores y/o con discapacidad.				Meta cifras	100%				
META CUALITATIVA	Brindar Asistencia Social, Legal y Servicios que beneficien el desarrollo óptimo de Niñas, Niños, Adolescentes y adultos mayores del Municipio de Querétaro en situación de vulnerabilidad.				Población Beneficiaria	1800				
NOMBRE DEL INDICADOR	Porcentaje de beneficiarios de Asistencia Social, Legal y Prestación de Servicios atendidos.				Variable a Medir	Número de Beneficiarios de Asistencia Social y Pres				
MÉTODO CÁLCULO	(Número de beneficiarios de Asistencia Social, Legal y Prestación de Servicios para atención de las Niñas, Niños, Adolescentes y Adultos Mayores, atendidos / Número de beneficiarios de Asistencia Social y Prestación de Servicios para atención de las Niñas, Niños, Adolescentes y Adultos Mayores, so				Tipo de Fórmula	PORCENTAJE				
Datos del indicador	Tipo de Indicador	GESTIÓN		Linea Base		Evaluación < 30 Evaluación >= 30 y < 63 Evaluación >= 63	100			
	Dimensión a med	EFICACIA		Parámetros de Evaluación y Resultado Semaforzado						
	Unidad de medid	Número de beneficiarios de Asistencia Social, Legal y Prestación de Servicios para a								
	Frecuencia de medición	TRIMESTRAL								
Datos presupuestales	Presupuesto aprobado	\$0.00		Medios de verificación	Listas de Registro y/o Padrón de Beneficiarios de apoyos y servicios de protección, asistencia social y legal de Niñas, Niños, Adolescentes y Adultos Mayores del Municipio de Querétaro.					
	Presupuesto modificado	-\$92,177.51								
	Presupuesto pagado	\$1,835,664.64								
	Diferencia Real pagado vs. Presupuesto aprobado	-\$1,835,664.64	0%							
	Diferencia Real pagado vs. Presupuesto modificado	-\$1,927,842.15	-5.02%		Fuente de Financiamien	Municipal				
FECHA DE EVALUACIÓN	DESCRIPCIÓN DE LAS ACTIVIDADES EN ESTRICTA CORRELACIÓN A LA META Y AL MÉTODO DE CÁLCULO	DATOS INGRESADOS				TIPOS DE FÓRMULAS Y RESULTADOS				
		Numerador	Denominador (Meta)	Denominador anterior (Linea base)	Meta Integral para el efecto de evaluación	Índice	Tasa de Variación	Razón ó Promedio	Porcentaje (Cobertura, Focalización)	Porcentaje de avance
06/10/2023	Brindar asistencia social, legal y servicios que beneficien el desarrollo óptimo de Niñas, Niños, Adolescentes y Adultos Mayores del Municipio de Querétaro en situación de vulnerabilidad; considerando que la unidad de medida corresponde a los beneficiarios	4663	4663					100	100	
Tipo de Resultado	Detalle de Resultados por Periodo	Denominador (Metas 100%)			Concepto	Delegacione		Población Beneficiaria		
Real por Periodo	Mes 9 Septiembre	4663	4663		Planeado	Municipio de Querétaro		1800		
Acumulad	TOTAL	12770	12770							
Observaciones	De las actividades llevadas a cabo para el presente reporte, se precisa que el número total de 1,511 son beneficiarios trimestrales sin repetir, mismos que se manifiestan en el concepto de población real beneficiada; en el reporte general se indican notas aclaratorias al respecto.				Real	Municipio de		1511		
					Número de archivos:		1			

GESTIÓN PARA RESULTADOS
MATRIZ DE INDICADORES PARA RESULTADOS 2023
 Ficha Técnica y Evaluación por Indicador
 Coordinación de Gabinete

DEPENDENCIA	SISTEMA MUNICIPAL PARA EL DESARROLLO INTEGRAL DE LA FAMILIA				ALINEACIÓN AL PMD				
PROGRAMA	Desarrollo Humano Integral	CLAVE PMD COMPLETA			Eje	01.00.00.00			
		01.01.08.01.01			Programa	01.01.00.00			
		Ejercicio	2023		Línea de Acción	01.01.08.00			
		Periodo	202309		Componente	01.01.08.01			
NO. DE PROGRAMA	01010000		Fecha de Evaluación	06/10/2023		Actividad	01.01.08.01.01		
						NUE Componente	250.0000.00		
RESUMEN NARRATIVO	OTORGAMIENTO DE APOYOS Y SERVICIOS DE DEFENSA, ASISTENCIA Y REPRESENTACION JURIDICA A LA POBLACION VULNERABLE. (4.8)								
META CUANTITATIVA DESCRIPCIÓN	Atender el 100% de Apoyos y Servicios de protección, asistencia y representación jurídica a Niñas, Niños, Adolescentes solicitados.				Meta cifras	100%			
META CUALITATIVA	Proporcionar Apoyos y Servicios de protección, asistencia y representación jurídica que beneficien el desarrollo óptimo de Niñas, Niños, Adolescentes y Población Vulnerable del Municipio de Querétaro.				Población Beneficiaria	1200			
NOMBRE DEL INDICADOR	Porcentaje de Apoyos y Servicios de protección, asistencia y representación jurídica otorgados				Variable a Medir	Apoyos y Servicios de defensa, asistencia y representación jurídica			
MÉTODO CÁLCULO	(Número de Apoyos y Servicios de protección, asistencia y representación jurídica de Niñas, Niños, Adolescentes del Municipio de Querétaro, otorgados / Cantidad de apoyos y servicios de protección, asistencia y representación jurídica de Niñas, Niños y Adolescentes del Municipio de Que				Tipo de Fórmula	PORCENTAJE			
Datos del indicador	Tipo de Indicador	GESTIÓN		Línea Base		Evaluación < 30 Evaluación >= 30 y < 63 Evaluación >= 63	100		
	Dimensión a med	EFICACIA		Parámetros de Evaluación y Resultado Semaforzado					
	Unidad de medid	Número de Apoyos y Servicios de protección, asistencia y representación ju							
	Frecuencia de medición	TRIMESTRAL							
Datos presupuestales	Presupuesto aprobado			Medios de verificación	Lista de Registro y/o Padrón de Beneficiarios de Apoyos y Servicios otorgados de protección, asistencia y representación jurídica de Niñas, Niños, Adolescentes y Población Vulnerable del Municipio de Querétaro				
	Presupuesto modificado								
	Presupuesto pagado								
	Diferencia Real pagado vs. Presupuesto aprobado								
	Diferencia Real pagado vs. Presupuesto modificado			Fuente de Financiamien	Municipal				
FECHA DE EVALUACIÓN	DESCRIPCIÓN DE LAS ACTIVIDADES EN ESTRICTA CORRELACIÓN A LA META Y AL MÉTODO DE CÁLCULO	DATOS INGRESADOS				TIPOS DE FÓRMULAS Y RESULTADOS			
		Numerador	Denominador (Meta)	Denominador (Año anterior Línea base)	Meta Integral para el efecto de evaluación	Índice	Tasa de Variación	Razón ó Promedio	Porcentaje (Cobertura, Focalización)
06/10/2023	Apoyos y Servicios de protección, asistencia y representación jurídica que beneficien el desarrollo el óptimo desarrollo de Niñas, Niños, Adolescentes del Municipio de Querétaro; considerando que la unidad de medida corresponde a los apoyos y/o servicio	2504	2504					100	100
Tipo de Resultado	Detalle de Resultados por Periodo	Denominador (Metas 100%)			Concepto	Delegacione		Población Beneficiaria	
Real por Periodo	Mes 9 Septiembre	2504	2504		Planeado	Municipio de Querétaro		1200	
Acumulad	TOTAL	7432	7432			Real	Municipio de		989
Observaciones	De las actividades llevadas a cabo para el presente reporte, se precisa que el número total de 989 son beneficiarios trimestrales sin repetir, mismos que se manifiestan en el concepto de población real beneficiada.				Número de archivos:		1		


DEPENDENCIA	SISTEMA MUNICIPAL PARA EL DESARROLLO INTEGRAL DE LA FAMILIA				ALINEACIÓN AL PMD					
PROGRAMA	Desarrollo Humano Integral	CLAVE PMD COMPLETA			Eje	01.00.00.00				
		01.01.08.01.02			Programa	01.01.00.00				
		Ejercicio	2023		Línea de Acción	01.01.08.00				
		Periodo	202309		Componente	01.01.08.01				
NO. DE PROGRAMA	01010000		Fecha de Evaluación	06/10/2023		Actividad	01.01.08.01.02			
						NUE Componente	250.0000.00			
RESUMEN NARRATIVO	OTORGAR APOYOS Y SERVICIOS DE ORIENTACION Y ASISTENCIA LEGAL A LAS PERSONAS ADULTAS MAYORES (4.8)									
META CUANTITATIVA DESCRIPCIÓN	Atender el 100% de Apoyos y Servicios de orientación y asistencia legal a las personas adultas mayores solicitados.				Meta cifras	100%				
META CUALITATIVA	Proporcionar Apoyos y Servicios de orientación y asistencia legal que contribuya a la protección de los Adultos Mayores del Municipio de Querétaro.				Población Beneficiaria	1020				
NOMBRE DEL INDICADOR	Porcentaje de Apoyos y Servicios de orientación y asistencia legal otorgados				Variable a Medir	Apoyos y servicios de orientación y asistencia legal a las p				
MÉTODO CÁLCULO	(Número de Apoyos y Servicios de orientación y asistencia legal a Adultos Mayores del Municipio de Querétaro, otorgados / Cantidad de apoyos y servicios de orientación y asistencia legal a Adultos Mayores del Municipio de Querétaro, solicitados)*100				Tipo de Fórmula	PORCENTAJE				
Datos del indicador	Tipo de Indicador	GESTIÓN		Línea Base		Evaluación < 30 Evaluación >= 30 y < 63 Evaluación >= 63	100	●		
	Dimensión a med	EFICACIA		Parámetros de Evaluación y Resultado Semaforzado						
	Unidad de medid	Número de Apoyos y Servicios de orientación y asistencia legal a Adultos Ma								
	Frecuencia de medición	TRIMESTRAL								
Datos presupuestales	Presupuesto aprobado			Medios de verificación		Lista de Registro y/o Padrón de Beneficiarios Apoyos y Servicios de orientación y asistencia legal a Adultos Mayores del Municipio de Querétaro				
	Presupuesto modificado									
	Presupuesto pagado									
	Diferencia Real pagado vs. Presupuesto aprobado									
	Diferencia Real pagado vs. Presupuesto modificado			Fuente de Financiamien	Municipal					
FECHA DE EVALUACIÓN	DESCRIPCIÓN DE LAS ACTIVIDADES EN ESTRICTA CORRELACIÓN A LA META Y AL MÉTODO DE CÁLCULO	DATOS INGRESADOS				TIPOS DE FÓRMULAS Y RESULTADOS				
		Numerador	Denominador (Meta)	Denominador (Año anterior Línea base)	Meta Integral para el efecto de evaluación	Índice	Tasa de Variación	Razón ó Promedio	Porcentaje (Cobertura, Focalización)	Porcentaje de avance
06/10/2023	Apoyos y servicios de orientación y asistencia legal que contribuya a la protección de los Adultos Mayores del Municipio de Querétaro; considerando que la unidad de medida corresponde a los apoyos y/o servicios otorgados de las activida	655	655					100	100	
Tipo de Resultado	Detalle de Resultados por Periodo	Denominador (Metas 100%)			Concepto	Delegacione		Población Beneficiaria		
Real por Periodo	Mes 9 Septiembre	655	655		Planeado	Municipio de Querétaro		1020		
Acumulad	TOTAL	1945	1945							
Observaciones	De las actividades llevadas a cabo para el presente reporte, se precisa que el número total de 522 son beneficiarios trimestrales sin repetir, mismos que se manifiestan en el concepto de población real beneficiada.	Real	Municipio de				522			
			Número de archivos:				1			

VALENCIA GARCIA GABRIELA

Nombre y firma del titular de la dependencia

Validación de la información


GESTIÓN PARA RESULTADOS
MATRIZ DE INDICADORES PARA RESULTADOS 2023
 Ficha Técnica y Evaluación por Indicador
 Coordinación de Gabinete

DEPENDENCIA	SECRETARIA GENERAL DE GOBIERNO MUNICIPAL				ALINEACIÓN AL PMD					
PROGRAMA	Desarrollo Humano Integral	CLAVE PMD COMPLETA			Eje	01.00.00.00				
		01.01.09.01			Programa	01.01.00.00				
		Ejercicio	2023		Línea de Acción	01.01.09.00				
		Periodo	202309		Componente	01.01.09.01				
NO. DE PROGRAMA	01010000		Fecha de Evaluación	04/10/2023						
RESUMEN NARRATIVO	Administración del Registro Civil Municipal Implementado									
META CUANTITATIVA DESCRIPCIÓN	Cumplir al 100% con los Actos Registrales de Registro Civil				Meta cifras	100%				
META CUALITATIVA	Dar Certeza Jurídica a los Actos Registrales Realizados, mediante el Registro, resguardo y certificación de los actos que en el término de normatividad se establecen				Población Beneficiaria	535,188 mujeres y 514,589 hombres				
NOMBRE DEL INDICADOR	Porcentaje de actos registrales realizados				Variable a Medir	Actos Registrales Realizados				
MÉTODO CÁLCULO	(Número de Actos Registrales, realizados/ Número de Actos Registrales que cumplan con los requisitos)*100				Tipo de Fórmula	PORCENTAJE				
Datos del indicador	Tipo de Indicador	GESTIÓN		Línea Base		Evaluación < 30 Evaluación >= 30 y < 63 Evaluación >= 63	100			
	Dimensión a med	EFICACIA		Parámetros de Evaluación y Resultado Semaforzado						
	Unidad de medid	Actos de Registro								
	Frecuencia de medición	TRIMESTRAL								
Datos presupuestales	Presupuesto aprobado	\$0.00		Medios de verificación	Informe Trimestral de actos Registrales					
	Presupuesto modificado	-\$162,730.46								
	Presupuesto pagado	\$1,250,737.28								
	Diferencia Real pagado vs. Presupuesto aprobado	-\$1,250,737.28	0%							
	Diferencia Real pagado vs. Presupuesto modificado	-\$1,413,467.74	-13.01%		Fuente de Financiamien	Municipal				
FECHA DE EVALUACIÓN	DESCRIPCIÓN DE LAS ACTIVIDADES EN ESTRICTA CORRELACIÓN A LA META Y AL MÉTODO DE CÁLCULO	DATOS INGRESADOS				TIPOS DE FÓRMULAS Y RESULTADOS				
		Numerador	Denominador or (Meta)	Denominador anterior (Línea base)	Meta Integral para el efecto de evaluación	Índice	Tasa de Variación	Razón ó Promedio	Porcentaje (Cobertura, Focalización)	Porcentaje de avance
04/10/2023	Número de actos registrales atendidos	6024	6024					100	100	
Tipo de Resultado	Detalle de Resultados por Periodo	Denominador (Metas 100%)			Concepto	Delegacione		Población Beneficiaria		
Real por Periodo	Mes 9 Septiembre	6024	6024		Planeado	Municipio de Querétaro	535,188 mujeres y 514,589 hombres			
Acumulad	TOTAL	18295	18295							
Observaciones					Real	Municipio de	535,188 mujeres y			
					Número de archivos:		2			


GESTIÓN PARA RESULTADOS
MATRIZ DE INDICADORES PARA RESULTADOS 2023
Ficha Técnica y Evaluación por Indicador
Coordinación de Gabinete

DEPENDENCIA	SECRETARIA GENERAL DE GOBIERNO MUNICIPAL				ALINEACIÓN AL PMD																
PROGRAMA	Desarrollo Humano Integral	CLAVE PMD COMPLETA			<table border="1" style="width: 100%; border-collapse: collapse;"> <tr><td>Eje</td><td>01.00.00.00</td></tr> <tr><td>Programa</td><td>01.01.00.00</td></tr> <tr><td>Línea de Acción</td><td>01.01.09.00</td></tr> <tr><td>Componente</td><td>01.01.09.01</td></tr> <tr><td>Actividad</td><td>01.01.09.01.01</td></tr> <tr><td>NUE Componente</td><td>140.0000.00</td></tr> </table>					Eje	01.00.00.00	Programa	01.01.00.00	Línea de Acción	01.01.09.00	Componente	01.01.09.01	Actividad	01.01.09.01.01	NUE Componente	140.0000.00
		Eje	01.00.00.00																		
		Programa	01.01.00.00																		
		Línea de Acción	01.01.09.00																		
Componente	01.01.09.01																				
Actividad	01.01.09.01.01																				
NUE Componente	140.0000.00																				
01.01.09.01.01																					
Ejercicio	2023																				
Periodo	202309																				
NO. DE PROGRAMA	01010000	Fecha de Evaluación	04/10/2023																		
RESUMEN NARRATIVO	FORTALECIMIENTO DE VINCULOS FAMILIARES EN MATERIA DE REGISTRO CIVIL																				
META CUANTITATIVA DESCRIPCIÓN	Realizar el 100% de los registros de nacimiento en donde los padres sean menores de edad					Meta cifras	100%														
META CUALITATIVA	Garantizar el cumplimiento al artículo 4to Constitucional					Población Beneficiaria	535,188 mujeres y 514,589 hombres														
NOMBRE DEL INDICADOR	Porcentaje de registro de nacimiento donde los padres son menores de edad					Variable a Medir	Registros de Nacimiento cuando los padres son menores de edad														
MÉTODO CÁLCULO	(Número de registros de ciudadanos realizados por padres menores de edad / Número de registros de ciudadanos que cumplen con los requisitos establecidos para padres menores de edad)*100					Tipo de Fórmula	PORCENTAJE														
Datos del indicador	Tipo de Indicador	GESTIÓN			Línea Base		<table border="1" style="width: 100%; border-collapse: collapse;"> <tr><td style="background-color: red;">Evaluación < 30</td><td rowspan="3" style="text-align: center; vertical-align: middle;">100</td><td rowspan="3" style="text-align: center; vertical-align: middle;"></td></tr> <tr><td style="background-color: yellow;">Evaluación >= 30 y < 63</td></tr> <tr><td style="background-color: green;">Evaluación >= 63</td></tr> </table>	Evaluación < 30	100		Evaluación >= 30 y < 63	Evaluación >= 63									
	Evaluación < 30	100																			
	Evaluación >= 30 y < 63																				
	Evaluación >= 63																				
Dimensión a medir	EFICACIA			Parámetros de Evaluación y Resultado Semaforzado																	
Unidad de medida	Registros de Nacimientos																				
Frecuencia de medición	TRIMESTRAL																				
Datos presupuestales	Presupuesto aprobado				Medios de verificación	Informe trimestral actos registrales que cumplen con los requisitos establecidos para padres menores de edad															
	Presupuesto modificado																				
	Presupuesto pagado																				
	Diferencia Real pagado vs. Presupuesto aprobado																				
	Diferencia Real pagado vs. Presupuesto modificado				Fuente de Financiamien	Municipal															
FECHA DE EVALUACIÓN	DESCRIPCIÓN DE LAS ACTIVIDADES EN ESTRICTA CORRELACIÓN A LA META Y AL MÉTODO DE CÁLCULO	DATOS INGRESADOS				TIPOS DE FÓRMULAS Y RESULTADOS															
		Numerador	Denominador (Meta)	Denominador anterior (Línea base)	Meta Integral para el efecto de evaluación	Índice	Tasa de Variación	Razón ó Promedio	Porcentaje (Cobertura, Focalización)	Porcentaje de avance											
04/10/2023	Registro de Nacimientos con padres menores de edad	153	153					100	100												
Tipo de Resultado	Detalle de Resultados por Periodo	Denominador (Metas 100%)			Concepto	Delegacione		Población Beneficiaria													
Real por Periodo	Mes 9 Septiembre	153	153		Planeado	Municipio de Querétaro	535,188 mujeres y 514,589 hombres														
Acumulad	TOTAL	447	447																		
Observaciones						Real	Municipio de	535,188 mujeres y													
						Número de archivos:						2									


GESTIÓN PARA RESULTADOS
MATRIZ DE INDICADORES PARA RESULTADOS 2023
 Ficha Técnica y Evaluación por Indicador
 Coordinación de Gabinete

DEPENDENCIA	SECRETARIA GENERAL DE GOBIERNO MUNICIPAL				ALINEACIÓN AL PMD					
PROGRAMA	Desarrollo Humano Integral	CLAVE PMD COMPLETA			Eje	01.00.00.00				
		01.01.09.01.02			Programa	01.01.00.00				
		Ejercicio	2023		Línea de Acción	01.01.09.00				
		Periodo	202309		Componente	01.01.09.01				
NO. DE PROGRAMA	01010000		Fecha de Evaluación	04/10/2023		Actividad	01.01.09.01.02			
						NUE Componente	140.0000.00			
RESUMEN NARRATIVO	FORTALECIMIENTO AL EQUIPAMIENTO DEL REGISTRO CIVIL									
META CUANTITATIVA DESCRIPCIÓN	Adquirir el 100% del Equipamiento solicitado para fortalecimiento del Registro Civil					Meta cifras	100%			
META CUALITATIVA	Brindar Mayor eficacia a la ciudadanía					Población Beneficiaria	535,188 mujeres y 514,589 hombres			
NOMBRE DEL INDICADOR	Porcentaje de equipamiento adquirido del Registro Civil					Variable a Medir	Compra de equipamiento del Registro civil para mejor			
MÉTODO CÁLCULO	(Cantidad de Equipamiento adquirido para el Registro Civil / Cantidad de Equipamiento solicitado para el Registro Civil) * 100					Tipo de Fórmula	PORCENTAJE			
Datos del indicador	Tipo de Indicador	GESTIÓN		Línea Base		Evaluación < 30 Evaluación >= 30 y < 63 Evaluación >= 63	0			
	Dimensión a med	EFICACIA		Parámetros de Evaluación y Resultado Semaforizado						
	Unidad de medid	Equipamiento para el Registro Civil								
	Frecuencia de medición	TRIMESTRAL								
Datos presupuestales	Presupuesto aprobado			Medios de verificación		Reporte de equipamiento adquirido soporte documental				
	Presupuesto modificado									
	Presupuesto pagado									
	Diferencia Real pagado vs. Presupuesto aprobado									
	Diferencia Real pagado vs. Presupuesto modificado			Fuente de Financiamien						Municipal
FECHA DE EVALUACIÓN	DESCRIPCIÓN DE LAS ACTIVIDADES EN ESTRICTA CORRELACIÓN A LA META Y AL MÉTODO DE CÁLCULO	DATOS INGRESADOS				TIPOS DE FÓRMULAS Y RESULTADOS				
		Numerador	Denominador (Meta)	Denominador (Año anterior Línea base)	Meta Integral para el efecto de evaluación	Índice	Tasa de Variación	Razón ó Promedio	Porcentaje (Cobertura, Focalización)	Porcentaje de avance
04/10/2023	Adquisición de Equipamiento para la Dirección	0	0					0	0	
Tipo de Resultado	Detalle de Resultados por Periodo			Denominador (Metas 100%)		Concepto	Delegacione		Población Beneficiaria	
Real por Periodo	Mes 9 Septiembre	0	0		Planeado	Municipio de Querétaro	535,188 mujeres y 514,589 hombres			
Acumulad	TOTAL	0	0							
Observaciones						Real	Municipio de	535,188 mujeres y		
						Número de archivos:		2		


GESTIÓN PARA RESULTADOS
 MATRIZ DE INDICADORES PARA RESULTADOS 2023
 Ficha Técnica y Evaluación por Indicador
 Coordinación de Gabinete

DEPENDENCIA	SECRETARIA GENERAL DE GOBIERNO MUNICIPAL				ALINEACIÓN AL PMD					
PROGRAMA	Desarrollo Humano Integral	CLAVE PMD COMPLETA								
		01.01.09.01.03								
		Ejercicio	2023							
		Periodo	202309							
NO. DE PROGRAMA	01010000	Fecha de Evaluación	04/10/2023							
RESUMEN NARRATIVO	EJECUCION DE CAMPANA DE EXHUMACIONES									
META CUANTITATIVA DESCRIPCIÓN	Dar cumplimiento al 100% del programa de campaña de exhumación y cremación de restos áridos				Meta cifras	100%				
META CUALITATIVA	Contar con espacios en los panteones para otorgar espacios a los ciudadanos				Población Beneficiaria	535,188 mujeres y 514,589 hombres				
NOMBRE DEL INDICADOR	Porcentaje de permisos de exhumación y cremación de restos áridos otorgados				Variable a Medir	Permisos de exhumaciones y cremación de restos áridos				
MÉTODO CÁLCULO	(Número de permisos otorgados de exhumación y cremación de restos áridos / Número total de permisos solicitados para exhumación y cremación de restos áridos)*100				Tipo de Fórmula	PORCENTAJE				
Datos del indicador	Tipo de Indicador	GESTIÓN		Linea Base						
	Dimensión a med	EFICACIA		Parámetros de Evaluación y Resultado Semaforzado		Evaluación < 30		0		
	Unidad de medid	Permisos de exhumación y cremación de restos áridos				Evaluación >= 30 y < 63				
	Frecuencia de medición	TRIMESTRAL		Evaluación >= 63						
Datos presupuestales	Presupuesto aprobado			Medios de verificación		Informe de exhumaciones y cremaciones de restos áridos otorgados				
Presupuesto modificado										
Presupuesto pagado										
Diferencia Real pagado vs. Presupuesto aprobado										
	Diferencia Real pagado vs. Presupuesto modificado			Fuente de Financiamien	Municipal					
FECHA DE EVALUACIÓN	DESCRIPCIÓN DE LAS ACTIVIDADES EN ESTRICTA CORRELACIÓN A LA META Y AL MÉTODO DE CÁLCULO	DATOS INGRESADOS				TIPOS DE FÓRMULAS Y RESULTADOS				
		Numerador	Denominador (Meta)	Denominador anterior (Linea base)	Meta Integral para el efecto de evaluación	Índice	Tasa de Variación	Razón ó Promedio	Porcentaje (Cobertura, Focalización)	Porcentaje de avance
04/10/2023	Solicitudes de permisos de exhumaciones y cremaciones de restos áridos	0	0					0	0	
Tipo de Resultado	Detalle de Resultados por Periodo	Denominador (Metas 100%)			Concepto	Delegacione		Población Beneficiaria		
Real por Periodo	Mes 9 Septiembre	0	0		Planeado	Municipio de Querétaro		535,188 mujeres y 514,589 hombres		
Acumulad	TOTAL	0	0							
Observaciones					Real	Municipio de		535,188 mujeres y		
					Número de archivos:		2			


GESTIÓN PARA RESULTADOS
MATRIZ DE INDICADORES PARA RESULTADOS 2023
 Ficha Técnica y Evaluación por Indicador
 Coordinación de Gabinete

DEPENDENCIA	SECRETARIA GENERAL DE GOBIERNO MUNICIPAL				ALINEACIÓN AL PMD					
PROGRAMA	Desarrollo Humano Integral	CLAVE PMD COMPLETA			Eje	01.00.00.00				
		01.01.09.01.04			Programa	01.01.00.00				
		Ejercicio	2023		Línea de Acción	01.01.09.00				
		Periodo	202309		Componente	01.01.09.01				
NO. DE PROGRAMA	01010000		Fecha de Evaluación	04/10/2023		Actividad	01.01.09.01.04			
						NUE Componente	140.0000.00			
RESUMEN NARRATIVO	REALIZACION DE CAMPANAS DE MATRIMONIOS COLECTIVOS									
META CUANTITATIVA DESCRIPCIÓN	Dar cumplimiento al 100% del programa de campaña de Matrimonios Colectivos					Meta cifras	100%			
META CUALITATIVA	Garantizar el cumplimiento al artículo 142 de la Ley de Hacienda del Estado de Querétaro					Población Beneficiaria	535,188 mujeres y 514,589 hombres			
NOMBRE DEL INDICADOR	Porcentaje de Registros Matrimoniales de manera Colectiva					Variable a Medir	Matrimonios Colectivos realizados			
MÉTODO CÁLCULO	(Número de registros de ciudadanos que cumplen con los requisitos establecidos para matrimonio colectivo / Número de registros de ciudadanos realizados para matrimonio colectivo)*100					Tipo de Fórmula	PORCENTAJE			
Datos del indicador	Tipo de Indicador	GESTIÓN		Línea Base		Evaluación < 30 Evaluación >= 30 y < 63 Evaluación >= 63	0			
	Dimensión a med	EFICACIA		Parámetros de Evaluación y Resultado Semaforizado						
	Unidad de medid	Número de registros ciudadanos para Matrimonio Colectivos								
	Frecuencia de medición	TRIMESTRAL								
Datos presupuestales	Presupuesto aprobado			Medios de verificación	Informe de Matrimonios Colectivos que cumplen con los requisitos					
	Presupuesto modificado									
	Presupuesto pagado									
	Diferencia Real pagado vs. Presupuesto aprobado									
	Diferencia Real pagado vs. Presupuesto modificado			Fuente de Financiamien	Municipal					
FECHA DE EVALUACIÓN	DESCRIPCIÓN DE LAS ACTIVIDADES EN ESTRICTA CORRELACIÓN A LA META Y AL MÉTODO DE CÁLCULO	DATOS INGRESADOS				TIPOS DE FÓRMULAS Y RESULTADOS				
		Numerador	Denominador (Meta)	Denominador anterior (Línea base)	Meta Integral para el efecto de evaluación	Índice	Tasa de Variación	Razón ó Promedio	Porcentaje (Cobertura, Focalización)	Porcentaje de avance
04/10/2023	Realización de Campañas de Matrimonios Colectivos	0	0					0	0	
Tipo de Resultado	Detalle de Resultados por Periodo	Denominador (Metas 100%)			Concepto	Delegacione		Población Beneficiaria		
Real por Periodo	Mes 9 Septiembre	0	0		Planeado	Municipio de Querétaro	535,188 mujeres y 514,589 hombres			
Acumulad	TOTAL	0	0							
Observaciones						Real	Municipio de	535,188 mujeres y		
						Número de archivos:		2		




GESTIÓN PARA RESULTADOS
MATRIZ DE INDICADORES PARA RESULTADOS 2023
 Ficha Técnica y Evaluación por Indicador
 Coordinación de Gabinete

DEPENDENCIA	SECRETARIA DE DESARROLLO HUMANO Y SOCIAL			ALINEACIÓN AL PMD						
PROGRAMA	Desarrollo Humano Integral	CLAVE PMD COMPLETA			Eje	01.00.00.00				
		01.01.09.02			Programa	01.01.00.00				
		Ejercicio	2023		Línea de Acción	01.01.09.00				
		Periodo	202309		Componente	01.01.09.02				
NO. DE PROGRAMA	01010000		Fecha de Evaluación	06/10/2023						
RESUMEN NARRATIVO	Mejoramiento de Colonias y Fortalecimiento de la Cohesión Social Realizadas									
META CUANTITATIVA DESCRIPCIÓN	Intervenir 186 colonias con obras de infraestructura o "Programa Ciudadano Contigo" para su mejoramiento y fortalecimiento de la Cohesión social.				Meta cifras	186				
META CUALITATIVA	Mejorar la infraestructura de las colonias y fortalecer la cohesión social.				Población Beneficiaria	535,188 mujeres y 514,589 hombres				
NOMBRE DEL INDICADOR	Porcentaje de Colonias intervenidas con obra pública o jornada "Programa Ciudadano Contigo" realizadas				Variable a Medir	Colonias intervenidas con obra pública o jornada "Programa Ciudadano Contigo"				
MÉTODO CÁLCULO	(Cantidad de colonias con obras de infraestructura o Programa Ciudadano Contigo intervenidas / Cantidad de colonias con obras de infraestructura o Programa Ciudadano Contigo planeadas)*100				Tipo de Fórmula	PORCENTAJE				
Datos del indicador	Tipo de Indicador	GESTIÓN		Línea Base		Evaluación < 30 Evaluación >= 30 y < 63 Evaluación >= 63	65.05			
	Dimensión a medir	EFICACIA		Parámetros de Evaluación y Resultado Semaforizado						
	Unidad de medida	Colonias intervenidas								
	Frecuencia de medición	TRIMESTRAL								
Datos presupuestales	Presupuesto aprobado	\$0.00		Medios de verificación	Reporte trimestral de jornadas realizadas y reporte trimestral del recurso Directo y FAISMUN 2023 aplicado a obras de infraestructura.					
	Presupuesto modificado	-\$241,854.69								
	Presupuesto pagado	\$23,638,490.04								
	Diferencia Real pagado vs. Presupuesto aprobado	-\$23,638,490.04	0%							
	Diferencia Real pagado vs. Presupuesto modificado	-\$23,880,344.73	-1.02%		Fuente de Financiamien	Municipal y FAISMUN				
FECHA DE EVALUACIÓN	DESCRIPCIÓN DE LAS ACTIVIDADES EN ESTRICTA CORRELACIÓN A LA META Y AL MÉTODO DE CÁLCULO	DATOS INGRESADOS				TIPOS DE FÓRMULAS Y RESULTADOS				
		Numerador	Denominador (Meta)	Denominador anterior (Línea base)	Meta Integral para el efecto de evaluación	Índice	Tasa de Variación	Razón ó Promedio	Porcentaje (Cobertura, Focalización)	Porcentaje de avance
06/10/2023	84 colonias intervenidas con obra pública o jornada "Programa Ciudadano Contigo"	53	186					65.05	65.05	
Tipo de Resultado	Detalle de Resultados por Periodo	Denominador (Metas 100%)			Concepto	Delegacione		Población Beneficiaria		
Real por Periodo	Mes 9 Septiembre	53				Planeado	Municipio de Querétaro	535,188 mujeres y 514,589 hombres		
Acumulad	TOTAL	121								
Observaciones					Real	Municipio de	535,188 mujeres y			
					Número de archivos:		1			


GESTIÓN PARA RESULTADOS
 MATRIZ DE INDICADORES PARA RESULTADOS 2023
 Ficha Técnica y Evaluación por Indicador
 Coordinación de Gabinete

DEPENDENCIA	SECRETARIA DE DESARROLLO HUMANO Y SOCIAL				ALINEACIÓN AL PMD					
PROGRAMA	Desarrollo Humano Integral	CLAVE PMD COMPLETA			Eje	01.00.00.00				
		01.01.09.02.01			Programa	01.01.00.00				
		Ejercicio	2023		Línea de Acción	01.01.09.00				
		Periodo	202309		Componente	01.01.09.02				
NO. DE PROGRAMA	01010000	Fecha de Evaluación	06/10/2023		Actividad	01.01.09.02.01				
					NUE Componente	180.0000.00				
RESUMEN NARRATIVO	FORTALECIMIENTO DEL SISTEMA DE CONSEJOS MUNICIPALES DE PARTICIPACION CIUDADANA (2.7 Y 12.6)									
META CUANTITATIVA DESCRIPCIÓN	Realizar 770 Sesiones o Asambleas realizadas por el Sistema de Consejos de Participación Ciudadana				Meta cifras	770				
META CUALITATIVA	Promover la Participación Ciudadana a través del Sistema de Consejos de Participación Ciudadana				Población Beneficiaria	535,188 mujeres y 514,589 hombres				
NOMBRE DEL INDICADOR	Porcentaje de Sesiones o Asambleas realizadas por el Sistema de Consejos de Participación Ciudadana				Variable a Medir	Sesiones o Asambleas por el Sistema de Consejos de Participación Ciudadana				
MÉTODO CÁLCULO	(Cantidad de sesiones o asambleas por el Sistema de Consejos de Participación Ciudadana realizadas / Cantidad de sesiones o asambleas por el Sistema de Consejos de Participación Ciudadana planeadas)*100				Tipo de Fórmula	PORCENTAJE				
Datos del indicador	Tipo de Indicador	GESTIÓN		Línea Base		<div style="display: flex; align-items: center; justify-content: center;"> <div style="width: 20px; height: 20px; background-color: red; margin-right: 5px;"></div> <div style="width: 20px; height: 20px; background-color: yellow; margin-right: 5px;"></div> <div style="width: 20px; height: 20px; background-color: green; margin-right: 5px;"></div> <div style="margin-left: 10px;">Evaluación < 30</div> <div style="margin-left: 10px;">Evaluación >= 30 y < 63</div> <div style="margin-left: 10px;">Evaluación >= 63</div> </div>	83.12			
	Dimensión a medir	EFICACIA		Parámetros de Evaluación y Resultado Semaforizado						
	Unidad de medida	Asambleas del Sistema de Consejos de Participación Ciudadana								
	Frecuencia de medición	TRIMESTRAL								
Datos presupuestales	Presupuesto aprobado			Medios de verificación		Reporte Trimestral de Actas, Minutas de Asamblea y Formato Único de Atención, Recorrido u Orientación a Comités Comunitarios del Sistema de Consejos de Participación Ciudadana				
	Presupuesto modificado									
	Presupuesto pagado									
	Diferencia Real pagado vs. Presupuesto aprobado									
	Diferencia Real pagado vs. Presupuesto modificado			Fuente de Financiamiento						Municipal
FECHA DE EVALUACIÓN	DESCRIPCIÓN DE LAS ACTIVIDADES EN ESTRICTA CORRELACIÓN A LA META Y AL MÉTODO DE CÁLCULO	DATOS INGRESADOS				TIPOS DE FÓRMULAS Y RESULTADOS				
		Numerador	Denominador (Meta)	Denominador (Año anterior Línea base)	Meta Integral para el efecto de evaluación	Índice	Tasa de Variación	Razón ó Promedio	Porcentaje (Cobertura, Focalización)	Porcentaje de avance
06/10/2023	184 sesiones o asambleas realizadas por el consejo de participación ciudadana realizadas.	184	770					83.12	83.12	
Tipo de Resultado	Detalle de Resultados por Periodo	Denominador (Metas 100%)			Concepto	Delegacione		Población Beneficiaria		
Real por Periodo	Mes 9 Septiembre	184				Planeado	Municipio de Querétaro	535,188 mujeres y 514,589 hombres		
Acumulad	TOTAL	640								
Observaciones					Real	Municipio de	535,188 mujeres y 514,589 hombres			
					Número de archivos:					


GESTIÓN PARA RESULTADOS
 MATRIZ DE INDICADORES PARA RESULTADOS 2023
 Ficha Técnica y Evaluación por Indicador
 Coordinación de Gabinete

DEPENDENCIA	SECRETARIA DE DESARROLLO HUMANO Y SOCIAL				ALINEACIÓN AL PMD																
PROGRAMA	Desarrollo Humano Integral	CLAVE PMD COMPLETA			<table border="1" style="width: 100%; border-collapse: collapse;"> <tr><td>Eje</td><td>01.00.00.00</td></tr> <tr><td>Programa</td><td>01.01.00.00</td></tr> <tr><td>Línea de Acción</td><td>01.01.09.00</td></tr> <tr><td>Componente</td><td>01.01.09.02</td></tr> <tr><td>Actividad</td><td>01.01.09.02.02</td></tr> <tr><td>NUE Componente</td><td>180.0000.00</td></tr> </table>					Eje	01.00.00.00	Programa	01.01.00.00	Línea de Acción	01.01.09.00	Componente	01.01.09.02	Actividad	01.01.09.02.02	NUE Componente	180.0000.00
		Eje	01.00.00.00																		
		Programa	01.01.00.00																		
Línea de Acción	01.01.09.00																				
Componente	01.01.09.02																				
Actividad	01.01.09.02.02																				
NUE Componente	180.0000.00																				
01.01.09.02.02																					
Ejercicio	2023																				
Periodo	202309																				
NO. DE PROGRAMA	01010000	Fecha de Evaluación	06/10/2023																		
RESUMEN NARRATIVO	REALIZACION DE DIGNIFICACION DE ESPACIOS DE USO COMUN (ESCUELAS, MERCADOS, CONDOMINIOS, ETC.)																				
META CUANTITATIVA DESCRIPCIÓN	Dignificar 196 espacios de uso común				Meta cifras	196															
META CUALITATIVA	Dignificar espacios de uso común del Municipio de Querétaro.				Población Beneficiaria	31680															
NOMBRE DEL INDICADOR	Porcentaje de espacios de uso común dignificados				Variable a Medir	Espacios de uso común dignificados															
MÉTODO CÁLCULO	(Cantidad de espacios de uso común dignificados/ Cantidad de espacios de uso común a intervenir planeados)*100				Tipo de Fórmula	PORCENTAJE															
Datos del indicador	Tipo de Indicador	GESTIÓN		Línea Base		<table border="1" style="width: 100%; border-collapse: collapse;"> <tr><td style="background-color: red;">Evaluación < 30</td><td rowspan="3" style="text-align: center; vertical-align: middle;">54.59</td><td rowspan="3" style="text-align: center; vertical-align: middle;"></td></tr> <tr><td style="background-color: yellow;">Evaluación >= 30 y < 63</td></tr> <tr><td style="background-color: green;">Evaluación >= 63</td></tr> </table>					Evaluación < 30	54.59		Evaluación >= 30 y < 63	Evaluación >= 63						
	Evaluación < 30	54.59																			
	Evaluación >= 30 y < 63																				
	Evaluación >= 63																				
Dimensión a med	EFICACIA		Parámetros de Evaluación y Resultado Semaforzado																		
Unidad de medid	Número de espacios de uso común dignificados																				
Frecuencia de medición	TRIMESTRAL																				
Datos presupuestales	Presupuesto aprobado			Medios de verificación		Reporte Trimestral de espacio de uso común dignificados															
	Presupuesto modificado																				
	Presupuesto pagado																				
	Diferencia Real pagado vs. Presupuesto aprobado																				
	Diferencia Real pagado vs. Presupuesto modificado			Fuente de Financiamien	Municipal																
FECHA DE EVALUACIÓN	DESCRIPCIÓN DE LAS ACTIVIDADES EN ESTRICTA CORRELACIÓN A LA META Y AL MÉTODO DE CÁLCULO	DATOS INGRESADOS				TIPOS DE FÓRMULAS Y RESULTADOS															
		Numerador	Denominador (Meta)	Denominador (Año anterior Línea base)	Meta Integral para el efecto de evaluación	Índice	Tasa de Variación	Razón ó Promedio	Porcentaje (Cobertura, Focalización)	Porcentaje de avance											
06/10/2023	76 espacios de uso xomon dignificados	76	196					54.59	54.59												
Tipo de Resultado	Detalle de Resultados por Periodo			Denominador (Metas 100%)		Concepto	Delegacione		Población Beneficiaria												
Real por Periodo	Mes 9 Septiembre	76			Planeado	Municipio de Querétaro		31680													
Acumulad	TOTAL	107				Real	Municipio de		31680												
Observaciones						Número de archivos:		1													


GESTIÓN PARA RESULTADOS
MATRIZ DE INDICADORES PARA RESULTADOS 2023
 Ficha Técnica y Evaluación por Indicador
 Coordinación de Gabinete

DEPENDENCIA	SECRETARIA DE DESARROLLO HUMANO Y SOCIAL				ALINEACIÓN AL PMD					
PROGRAMA	Desarrollo Humano Integral	CLAVE PMD COMPLETA			Eje	01.00.00.00				
		01.01.09.02.03			Programa	01.01.00.00				
		Ejercicio	2023		Línea de Acción	01.01.09.00				
		Periodo	202309		Componente	01.01.09.02				
NO. DE PROGRAMA	01010000		Fecha de Evaluación	06/10/2023		Actividad	01.01.09.02.03			
						NUE Componente	180.0000.00			
RESUMEN NARRATIVO	EJECUCION DE ACCIONES DE MEJORAMIENTO DE VIVIENDA									
META CUANTITATIVA DESCRIPCIÓN	Ejecución de 85 apoyos para el mejoramiento a la vivienda					Meta cifras	85			
META CUALITATIVA	Contribuir a reducir las carencias de calidad y dotar de espacios dignos en la vivienda					Población Beneficiaria	252			
NOMBRE DEL INDICADOR	Porcentaje de Avance en apoyos para el mejoramiento a la vivienda entregados					Variable a Medir	Apoyos para el mejoramiento a la Vivienda entregados			
MÉTODO CÁLCULO	(Cantidad apoyos para mejoramiento a la vivienda entregados / Cantidad apoyos para el mejoramiento a la vivienda planeados)*100					Tipo de Fórmula	PORCENTAJE			
Datos del indicador	Tipo de Indicador	GESTIÓN		Línea Base		Evaluación < 30 Evaluación >= 30 y < 63 Evaluación >= 63	95.29			
	Dimensión a med	EFICACIA		Parámetros de Evaluación y Resultado Semaforizado						
	Unidad de medid	Apoyos para el mejoramiento a la vivienda								
	Frecuencia de medición	TRIMESTRAL								
Datos presupuestales	Presupuesto aprobado			Medios de verificación		Reporte Trimestrales de apoyos entregados para el mejoramiento a la vivienda				
	Presupuesto modificado									
	Presupuesto pagado									
	Diferencia Real pagado vs. Presupuesto aprobado									
	Diferencia Real pagado vs. Presupuesto modificado			Fuente de Financiamien					Municipal	
FECHA DE EVALUACIÓN	DESCRIPCIÓN DE LAS ACTIVIDADES EN ESTRICTA CORRELACIÓN A LA META Y AL MÉTODO DE CÁLCULO	DATOS INGRESADOS				TIPOS DE FÓRMULAS Y RESULTADOS				
		Numerador	Denominador (Meta)	Denominador (Año anterior Línea base)	Meta Integral para el efecto de evaluación	Índice	Tasa de Variación	Razón ó Promedio	Porcentaje (Cobertura, Focalización)	Porcentaje de avance
06/10/2023	81 apoyos para el mejoramiento a la vivienda	81	85					95.29	95.29	
Tipo de Resultado	Detalle de Resultados por Periodo	Denominador (Metas 100%)			Concepto	Delegacione		Población Beneficiaria		
Real por Periodo	Mes 9 Septiembre	81			Planeado	Municipio de Querétaro		252		
Acumulad	TOTAL	81								
Observaciones					Real	Municipio de		252		
					Número de archivos:		1			


GESTIÓN PARA RESULTADOS
MATRIZ DE INDICADORES PARA RESULTADOS 2023
 Ficha Técnica y Evaluación por Indicador
 Coordinación de Gabinete

DEPENDENCIA	SECRETARIA DE DESARROLLO HUMANO Y SOCIAL			ALINEACIÓN AL PMD						
PROGRAMA	Desarrollo Humano Integral	CLAVE PMD COMPLETA			Eje	01.00.00.00				
		01.01.09.02.04			Programa	01.01.00.00				
		Ejercicio	2023		Línea de Acción	01.01.09.00				
		Periodo	202309		Componente	01.01.09.02				
NO. DE PROGRAMA	01010000		Fecha de Evaluación	06/10/2023						
RESUMEN NARRATIVO	INTEGRACION DE LA PROPUESTA DE OBRA ANUAL CON FONDO DIRECTO MUNICIPAL									
META CUANTITATIVA DESCRIPCIÓN	Realizar al 100% la Propuesta de Obra Anual con Fondo Directo Municipal 2023				Meta cifras	100%				
META CUALITATIVA	Integración de la Propuesta de Obra Anual con Fondo Directo Municipal para el ejercicio fiscal 2023				Población Beneficiaria	535,188 mujeres y 514,589 hombres				
NOMBRE DEL INDICADOR	Porcentaje de avance la integración de la Propuesta de Obra Anual con Fondo Directo Municipal 2023 asignado a obras de infraestructura				Variable a Medir	Integración de la Propuesta de Obra Anual con Fondo Direc				
MÉTODO CÁLCULO	(Cantidad de Integración de la Propuesta de Obra Anual con Fondo Directo Municipal 2023 a obras asignado / Cantidad de Integración de la Propuesta de Obra Fondo Directo Municipal 2023 a Infraestructura en el Municipio planeado)*100				Tipo de Fórmula	PORCENTAJE				
Datos del indicador	Tipo de Indicador	GESTIÓN		Línea Base		Evaluación < 30 Evaluación >= 30 y < 63 Evaluación >= 63	100			
	Dimensión a med	EFICACIA		Parámetros de Evaluación y Resultado Semaforzado						
	Unidad de medid	Fondo Directo Municipal 2023 a obra de infraestructura								
	Frecuencia de medición	TRIMESTRAL								
Datos presupuestales	Presupuesto aprobado			Medios de verificación	Reporte Trimestral de Integración de la Propuesta de Obra Anual con Fondo Directo Municipal 2023					
	Presupuesto modificado									
	Presupuesto pagado									
	Diferencia Real pagado vs. Presupuesto aprobado									
	Diferencia Real pagado vs. Presupuesto modificado			Fuente de Financiamien	Municipal					
FECHA DE EVALUACIÓN	DESCRIPCIÓN DE LAS ACTIVIDADES EN ESTRICTA CORRELACIÓN A LA META Y AL MÉTODO DE CÁLCULO	DATOS INGRESADOS				TIPOS DE FÓRMULAS Y RESULTADOS				
		Numerador	Denominador (Meta)	Denominador (Año anterior Línea base)	Meta Integral para el efecto de evaluación	Índice	Tasa de Variación	Razón ó Promedio	Porcentaje (Cobertura, Focalización)	Porcentaje de avance
06/10/2023	7 Integraciones de la Propuesta de Obra Anual con Fondo Directo Municipal	7	7					100	100	
Tipo de Resultado	Detalle de Resultados por Periodo	Denominador (Metas 100%)			Concepto	Delegacione		Población Beneficiaria		
Real por Periodo	Mes 9 Septiembre	7	7			Planeado	Municipio de Querétaro	535,188 mujeres y 514,589 hombres		
Acumulad	TOTAL	8	8							
Observaciones					Real	Municipio de	535,188 mujeres y			
					Número de archivos:		1			


GESTIÓN PARA RESULTADOS
MATRIZ DE INDICADORES PARA RESULTADOS 2023
 Ficha Técnica y Evaluación por Indicador
 Coordinación de Gabinete

DEPENDENCIA	SECRETARIA DE DESARROLLO HUMANO Y SOCIAL				ALINEACIÓN AL PMD					
PROGRAMA	Desarrollo Humano Integral	CLAVE PMD COMPLETA			Eje	01.00.00.00				
		01.01.09.02.05			Programa	01.01.00.00				
		Ejercicio	2023		Línea de Acción	01.01.09.00				
		Periodo	202309		Componente	01.01.09.02				
NO. DE PROGRAMA	01010000		Fecha de Evaluación	06/10/2023		Actividad	01.01.09.02.05			
						NUE Componente	180.0000.00			
RESUMEN NARRATIVO	INTEGRACION DE LA PROPUESTA DE OBRA ANUAL CON FISM									
META CUANTITATIVA DESCRIPCIÓN	Integrar al 100% la propuesta de Obra anual con fondo FAISMUN 2023					Meta cifras	100%			
META CUALITATIVA	Integración de la Propuesta de Obra Anual con Fondo Federal FAISMUN para el ejercicio fiscal 2023.					Población Beneficiaria	535,188 mujeres y 514,589 hombres			
NOMBRE DEL INDICADOR	Porcentaje de avance de la integración de la propuesta de Obra anual con fondo federal FAISMUN 2023					Variable a Medir	Integración de la propuesta de Obra anual con Fondo de A			
MÉTODO CÁLCULO	(Cantidad de avance de integración de la propuesta de obra anual con FAISMUN 2023 realizados / Cantidad avance de integración de la propuesta de obra anual FAISMUN 2023 planeadas)*100					Tipo de Fórmula	PORCENTAJE			
Datos del indicador	Tipo de Indicador	GESTIÓN		Línea Base		Evaluación < 30 Evaluación >= 30 y < 63 Evaluación >= 63	100			
	Dimensión a med	EFICACIA		Parámetros de						
	Unidad de medid	Fondo federal FAISMUN 2023 a obras de infraestructura		Evaluación y Resultado Semaforizado						
	Frecuencia de medición	TRIMESTRAL								
Datos presupuestales	Presupuesto aprobado			Medios de verificación		Reporte Trimestral de Integración de la Propuesta de Obra Anual con FAISMUN 2023				
	Presupuesto modificado									
	Presupuesto pagado									
	Diferencia Real pagado vs. Presupuesto aprobado									
	Diferencia Real pagado vs. Presupuesto modificado			Fuente de Financiamien	Federal (FAISMUN)					
FECHA DE EVALUACIÓN	DESCRIPCIÓN DE LAS ACTIVIDADES EN ESTRICTA CORRELACIÓN A LA META Y AL MÉTODO DE CÁLCULO	DATOS INGRESADOS				TIPOS DE FÓRMULAS Y RESULTADOS				
		Numerador	Denominador (Meta)	Denominador (Año anterior Línea base)	Meta Integral para el efecto de evaluación	Índice	Tasa de Variación	Razón ó Promedio	Porcentaje (Cobertura, Focalización)	Porcentaje de avance
06/10/2023	5 Integraciones de la Propuesta de obra anual con FAISMUN	5	5					100	100	
Tipo de Resultado	Detalle de Resultados por Periodo			Denominador (Metas 100%)		Concepto	Delegacione		Población Beneficiaria	
Real por Periodo	Mes 9 Septiembre	5	5		Planeado	Municipio de Querétaro	535,188 mujeres y 514,589 hombres			
Acumulad	TOTAL	6	6							
Observaciones						Real	Municipio de	535,188 mujeres y		
						Número de archivos:		1		

GESTIÓN PARA RESULTADOS
MATRIZ DE INDICADORES PARA RESULTADOS 2023
 Ficha Técnica y Evaluación por Indicador
 Coordinación de Gabinete


DEPENDENCIA	SECRETARIA DE DESARROLLO HUMANO Y SOCIAL				ALINEACIÓN AL PMD					
PROGRAMA	Desarrollo Humano Integral	CLAVE PMD COMPLETA			Eje	01.00.00.00				
		01.01.09.02.06			Programa	01.01.00.00				
		Ejercicio	2023		Línea de Acción	01.01.09.00				
		Periodo	202309		Componente	01.01.09.02				
NO. DE PROGRAMA	01010000		Fecha de Evaluación	06/10/2023		Actividad	01.01.09.02.06			
						NUE Componente	180.0000.00			
RESUMEN NARRATIVO	INTEGRACION DE COMITES PRO OBRA REALIZADA CON FISM									
META CUANTITATIVA DESCRIPCIÓN	integrar al 100% los comités pro obra realizados con fondo faismun 2023					Meta cifras	100%			
META CUALITATIVA	Brindar seguimiento y vigilancia a las obras ejecutadas con Fondo federal FAISMUN 2023 en beneficio de los Habitantes del Municipio de Querétaro					Población Beneficiaria	535,188 mujeres y 514,589 hombres			
NOMBRE DEL INDICADOR	Porcentaje de Avance de la Integración de los Comités Pro Obra FAISMUN 2023.					Variable a Medir	Integración de Comités Pro Obra realizada con Fondo d			
MÉTODO CÁLCULO	(Cantidad de Integración de Comités Pro Obra FAISMUN 2023 Integrados / Cantidad Integración de Comités Pro Obra FAISMUN 2023 planeadas)*100					Tipo de Fórmula	PORCENTAJE			
Datos del indicador	Tipo de Indicador	GESTIÓN		Línea Base		Evaluación < 30 Evaluación >= 30 y < 63 Evaluación >= 63	100			
	Dimensión a med	EFICACIA		Parámetros de						
	Unidad de medid	Comités Pro Obra FAISMUN 2023		Evaluación y Resultado Semaforizado						
	Frecuencia de medición	TRIMESTRAL								
Datos presupuestales	Presupuesto aprobado			Medios de verificación		Reporte Trimestral de Integración de Comités pro Obra realizada con FAISMUN 2023				
	Presupuesto modificado									
	Presupuesto pagado									
	Diferencia Real pagado vs. Presupuesto aprobado									
	Diferencia Real pagado vs. Presupuesto modificado			Fuente de Financiamien	Federal (FAISMUN)					
FECHA DE EVALUACIÓN	DESCRIPCIÓN DE LAS ACTIVIDADES EN ESTRICTA CORRELACIÓN A LA META Y AL MÉTODO DE CÁLCULO	DATOS INGRESADOS				TIPOS DE FÓRMULAS Y RESULTADOS				
		Numerador	Denominador (Meta)	Denominador (Año anterior Línea base)	Meta Integral para el efecto de evaluación	Índice	Tasa de Variación	Razón ó Promedio	Porcentaje (Cobertura, Focalización)	Porcentaje de avance
06/10/2023	10 Integraciones de comites pro obra realizada con FAISMUN	10	10					100	100	
Tipo de Resultado	Detalle de Resultados por Periodo	Denominador (Metas 100%)			Concepto	Delegacione		Población Beneficiaria		
Real por Periodo	Mes 9 Septiembre	10	10		Planeado	Municipio de Querétaro	535,188 mujeres y 514,589 hombres			
Acumulad	TOTAL	40	40							
Observaciones						Real	Municipio de	535,188 mujeres y		
						Número de archivos:		1		

GESTIÓN PARA RESULTADOS
MATRIZ DE INDICADORES PARA RESULTADOS 2023
 Ficha Técnica y Evaluación por Indicador
 Coordinación de Gabinete

DEPENDENCIA	SECRETARIA DE DESARROLLO HUMANO Y SOCIAL				ALINEACIÓN AL PMD					
PROGRAMA	Desarrollo Humano Integral	CLAVE PMD COMPLETA			Eje	01.00.00.00				
		01.01.09.02.07			Programa	01.01.00.00				
		Ejercicio	2023		Línea de Acción	01.01.09.00				
		Periodo	202309		Componente	01.01.09.02				
NO. DE PROGRAMA	01010000		Fecha de Evaluación	06/10/2023		Actividad	01.01.09.02.07			
						NUE Componente	180.0000.00			
RESUMEN NARRATIVO	FORTALECIMIENTO DE LA CERCANIA CON LA CIUDADANIA A TRAVES DE JORNADAS. LINEA (2.8)									
META CUANTITATIVA DESCRIPCIÓN	Realización de 130 Jornadas ciudadanas					Meta cifras	130			
META CUALITATIVA	Fomentar la participación comunitaria, impulsando el desarrollo humano y social, con acciones y servicios que incidan en la familia, grupos vulnerables, salud, educación, deporte, cultura, economía y mejoramiento del entorno					Población Beneficiaria	Variable			
NOMBRE DEL INDICADOR	Porcentaje de jornadas realizadas					Variable a Medir	Jornadas ciudadanas realizadas			
MÉTODO CÁLCULO	(Cantidad de jornadas ciudadanas realizadas / Cantidad de jornadas ciudadanas programadas) *100					Tipo de Fórmula	PORCENTAJE			
Datos del indicador	Tipo de Indicador	GESTIÓN		Línea Base		Evaluación < 30 Evaluación >= 30 y < 63 Evaluación >= 63	57.69			
	Dimensión a med	EFICACIA		Parámetros de Evaluación y Resultado Semaforizado						
	Unidad de medid	Jornadas Ciudadanas								
	Frecuencia de medición	TRIMESTRAL								
Datos presupuestales	Presupuesto aprobado			Medios de verificación	Reporte Trimestral de Jornadas Ciudadanas realizadas					
	Presupuesto modificado									
	Presupuesto pagado									
	Diferencia Real pagado vs. Presupuesto aprobado									
	Diferencia Real pagado vs. Presupuesto modificado			Fuente de Financiamien	Municipal					
FECHA DE EVALUACIÓN	DESCRIPCIÓN DE LAS ACTIVIDADES EN ESTRICTA CORRELACIÓN A LA META Y AL MÉTODO DE CÁLCULO	DATOS INGRESADOS				TIPOS DE FÓRMULAS Y RESULTADOS				
		Numerador	Denominador (Meta)	Denominador (Año anterior Línea base)	Meta Integral para el efecto de evaluación	Índice	Tasa de Variación	Razón ó Promedio	Porcentaje (Cobertura, Focalización)	Porcentaje de avance
06/10/2023	37 jornadas ciudadanas realizadas	37	130					57.69	57.69	
Tipo de Resultado	Detalle de Resultados por Periodo	Denominador (Metas 100%)			Concepto	Delegacione		Población Beneficiaria		
Real por Periodo	Mes 9 Septiembre	37				Planeado	Municipio de Querétaro		Variable	
Acumulad	TOTAL	75					Municipio de		Variable	
Observaciones					Real	Municipio de		Variable		
					Número de archivos:		1			

GESTIÓN PARA RESULTADOS
 MATRIZ DE INDICADORES PARA RESULTADOS 2023
 Ficha Técnica y Evaluación por Indicador
 Coordinación de Gabinete

DEPENDENCIA	SISTEMA MUNICIPAL PARA EL DESARROLLO INTEGRAL DE LA FAMILIA			ALINEACIÓN AL PMD					
PROGRAMA	Desarrollo Humano Integral	CLAVE PMD COMPLETA			Eje	01.00.00.00			
		01.01.10.01			Programa	01.01.00.00			
		Ejercicio	2023		Línea de Acción	01.01.10.00			
		Periodo	202309		Componente	01.01.10.01			
NO. DE PROGRAMA	01010000	Fecha de Evaluación	06/10/2023	Actividad					
				NUE Componente	250.0000.00				
RESUMEN NARRATIVO	Fortalecimiento de las Organizaciones de la Sociedad Civil. Otorgados								
META CUANTITATIVA DESCRIPCIÓN	Atender el 100% de las OSC's que solicitan donativos regulares, apoyos económicos extraordinarios y/o apoyos en especie para ser beneficiadas y fortalecidas, que cumplen con los lineamientos del SMDIF.			Meta cifras	100%				
META CUALITATIVA	Beneficiar y fortalecer a las OSC's a través de donativos regulares, apoyos económicos extraordinarios y/o apoyos en especie para atender a las Niñas, Niños, Adolescentes, Mujeres y Hombres del Municipio de Querétaro en condiciones de vulnerabilidad.			Población Beneficiaria	58				
NOMBRE DEL INDICADOR	Porcentaje de OSC's beneficiadas.			Variable a Medir	Número de Organizaciones de la Sociedad Civil, beneficiadas				
MÉTODO CÁLCULO	(Número de OSC's (Organizaciones de la Sociedad Civil) beneficiadas y fortalecidas por el SMDIF, a favor de Niñas, Niños, Adolescentes, Mujeres y Hombres del Municipio de Querétaro en condiciones de vulnerabilidad / Número de OSC's (Organizaciones de la Sociedad Civil) beneficiadas y fortalecidas			Tipo de Fórmula	PORCENTAJE				
Datos del indicador	Tipo de Indicador	GESTIÓN		Línea Base		<div style="display: flex; align-items: center; justify-content: center;"> <div style="width: 20px; height: 20px; background-color: red; margin-right: 5px;"></div> Evaluación < 30 </div> <div style="width: 20px; height: 20px; background-color: yellow; margin-right: 5px; margin-top: 5px;"></div> Evaluación >= 30 y < 63			

DEPENDENCIA	SISTEMA MUNICIPAL PARA EL DESARROLLO INTEGRAL DE LA FAMILIA			ALINEACIÓN AL PMD						
PROGRAMA	Desarrollo Humano Integral	CLAVE PMD COMPLETA			Eje	01.00.00.00				
		01.01.10.01.01			Programa	01.01.00.00				
		Ejercicio	2023		Línea de Acción	01.01.10.00				
		Periodo	202309		Componente	01.01.10.01				
NO. DE PROGRAMA	01010000	Fecha de Evaluación	06/10/2023	Actividad	01.01.10.01.01					
				NUE Componente	250.0000.00					
RESUMEN NARRATIVO	VINCULACION A LAS ORGANIZACIONES DE LA SOCIEDAD CIVIL MEDIANTE LA ENTREGA DE DONATIVOS ECONOMICOS.									
META CUANTITATIVA DESCRIPCIÓN	Otorgar el 100% de los donativos regulares, apoyos económicos extraordinarios y/o apoyos en especie solicitados por las OSC´s que cumplan con los lineamientos del SMDIF.			Meta cifras	100%					
META CUALITATIVA	Otorgar a las OSC´s que cumplen con los lineamientos del SMDIF, donativos regulares, apoyos económicos extraordinarios y/o apoyos en especie para coadyuvar a las actividades de su Objeto Social en beneficio de Niñas, Niños, Adolescentes, Mujeres, Hombres del Municipio de Querétaro en			Población Beneficiaria	58					
NOMBRE DEL INDICADOR	Porcentaje de donativos regulares, apoyos económicos extraordinarios y/o apoyos en especie otorgados.			Variable a Medir	Número de Donativos regulares, apoyos económicos extraordinarios					
MÉTODO CÁLCULO	(Número de donativos regulares, apoyos económicos extraordinarios y/o apoyos en especie que cumplen con los lineamientos del SMDIF entregados a las OSC´s / Número de donativos regulares, apoyos económicos extraordinarios y/o apoyos en especie que cumplen con los lineamientos del SM			Tipo de Fórmula	PORCENTAJE					
Datos del indicador	Tipo de Indicador	GESTIÓN		Línea Base		Evaluación < 30 Evaluación >= 30 y < 63 Evaluación >= 63	100			
	Dimensión a med	EFICACIA		Parámetros de Evaluación y Resultado Semaforzado						
	Unidad de medid	Número de donativos regulares, apoyos económicos extraordinarios y								
	Frecuencia de medición	TRIMESTRAL								
Datos presupuestales	Presupuesto aprobado			Medios de verificación	Listas de registro de los donativos regulares, apoyos económicos extraordinarios y/o apoyos en especie para beneficiar a Niñas, Niños, Adolescentes, Mujeres y Hombres del Municipio de Querétaro.					
	Presupuesto modificado									
	Presupuesto pagado									
	Diferencia Real pagado vs. Presupuesto aprobado									
	Diferencia Real pagado vs. Presupuesto modificado			Fuente de Financiamien	Municipal					
FECHA DE EVALUACIÓN	DESCRIPCIÓN DE LAS ACTIVIDADES EN ESTRICTA CORRELACIÓN A LA META Y AL MÉTODO DE CÁLCULO	DATOS INGRESADOS				TIPOS DE FÓRMULAS Y RESULTADOS				
		Numerador	Denominador (Meta)	Denominador anterior (Línea base)	Meta Integral para el efecto de evaluación	Índice	Tasa de Variación	Razón ó Promedio	Porcentaje (Cobertura, Focalización)	Porcentaje de avance
06/10/2023	Donativo Económico Mensual proporcionado a Organizaciones de la Sociedad Civil. (OSC); Donativo Económico Extraordinario proporcionado a Organizaciones de la Sociedad Civil (OSC); considerando que la unidad de medida corr	173	173					100	100	
Tipo de Resultado	Detalle de Resultados por Periodo	Denominador (Metas 100%)			Concepto	Delegacione		Población Beneficiaria		
Real por Periodo	Mes 9 Septiembre	173	173		Planeado	Municipio de Querétaro		58		
Acumulad	TOTAL	610	610							
Observaciones					Real	Municipio de		56		
					Número de archivos:		1			