




GESTIÓN PARA RESULTADOS
MATRIZ DE INDICADORES PARA RESULTADOS 2022
 Ficha Técnica y Evaluación por Indicador
 Coordinación de Gabinete

DEPENDENCIA	COORDINACION DE GABINETE				ALINEACIÓN AL PMD					
PROGRAMA	Gobierno abierto y de resultados	CLAVE PMD COMPLETA			Eje	06.00.00.00				
		06.12.01.01			Programa	06.12.00.00				
		Ejercicio	2022		Línea de Acción	06.12.01.00				
		Periodo	202209		Componente	06.12.01.01				
NO. DE PROGRAMA	06120000		Fecha de Evaluación	12/10/2022						
RESUMEN NARRATIVO	Gestión de la Calidad y el Desempeño Institucional realizado									
META CUANTITATIVA DESCRIPCIÓN	Actualizar el 100% de la documentación necesaria para la realización de la auditoría del Sistema Integral de Gestión de la Calidad				Meta cifras	100%				
META CUALITATIVA	Cumplir con la normatividad del Sistema de Gestión de la Calidad				Población Beneficiaria	535,188 mujeres y 514,589 hombres				
NOMBRE DEL INDICADOR	Porcentaje de la actualización de la documentación necesaria para el SIGC.				Variable a Medir	Documentación necesaria para la realización del auditorio				
MÉTODO CÁLCULO	(Número de actualización de documentación / Número de actualización de documentación planeada)*100				Tipo de Fórmula	PORCENTAJE				
Datos del indicador	Tipo de Indicador	GESTIÓN		Línea Base		Evaluación < 30 Evaluación >= 30 y < 63 Evaluación >= 63	100			
	Dimensión a med	EFICACIA		Parámetros de						
	Unidad de medid	Documentación actualizada		Evaluación y Resultado Semaforizado						
	Frecuencia de medición	TRIMESTRAL								
Datos presupuestales	Presupuesto aprobado	\$0.00		Medios de verificación	Documentación actual en el Sistema Integral de Gestión de Calidad.					
	Presupuesto modificado	\$452,333.25								
	Presupuesto pagado	\$480,265.05								
	Diferencia Real pagado vs. Presupuesto aprobado	-\$480,265.05	0%							
	Diferencia Real pagado vs. Presupuesto modificado	-\$27,931.80	94.18%		Fuente de Financiamien	Municipal				
FECHA DE EVALUACIÓN	DESCRIPCIÓN DE LAS ACTIVIDADES EN ESTRICTA CORRELACIÓN A LA META Y AL MÉTODO DE CÁLCULO	DATOS INGRESADOS				TIPOS DE FÓRMULAS Y RESULTADOS				
		Numerador	Denominador (Meta)	Denominador anterior (Línea base)	Meta Integral para el efecto de evaluación	Índice	Tasa de Variación	Razón ó Promedio	Porcentaje (Cobertura, Focalización)	Porcentaje de avance
12/10/2022	En este trimestre se realizó la actualización de la documentación para la realización de la auditoría del Sistema Integral de Gestión de la Calidad	1	1					100	100	
Tipo de Resultado	Detalle de Resultados por Periodo	Denominador (Metas 100%)			Concepto	Delegacione		Población Beneficiaria		
Real por Periodo	Mes 9 Septiembre	1	1		Planeado	Municipio de Querétaro	535,188 mujeres y 514,589 hombres			
Acumulad	TOTAL	2	2							
Observaciones		Real	Municipio de		535,188 mujeres y					
		Número de archivos:		2						


GESTIÓN PARA RESULTADOS
MATRIZ DE INDICADORES PARA RESULTADOS 2022
 Ficha Técnica y Evaluación por Indicador
 Coordinación de Gabinete

DEPENDENCIA	COORDINACION DE GABINETE				ALINEACIÓN AL PMD					
PROGRAMA	Gobierno abierto y de resultados	CLAVE PMD COMPLETA 06.12.01.01.01			Eje	06.00.00.00				
		Ejercicio	2022		Programa	06.12.00.00				
		Periodo	202209		Línea de Acción	06.12.01.00				
NO. DE PROGRAMA	06120000	Fecha de Evaluación	12/10/2022		Componente	06.12.01.01				
					Actividad	06.12.01.01.01				
					NUE Componente	790.0000.00				
RESUMEN NARRATIVO	ACTUALIZACION DE INFORMACION EL SIGC DEL MUNICIPIO									
META CUANTITATIVA DESCRIPCIÓN	Realizar 1 Revisión de la documentación				Meta cifras	1				
META CUALITATIVA	Revisar la documentación para su actualización durante el ejercicio				Población Beneficiaria	535,188 mujeres y 514,589 hombres				
NOMBRE DEL INDICADOR	Porcentaje de la documentación revisada				Variable a Medir	Documentación del SIGC actualizada				
MÉTODO CÁLCULO	(documentación revisada / documentación programada)*100				Tipo de Fórmula	PORCENTAJE				
Datos del indicador	Tipo de Indicador	GESTIÓN		Línea Base		Evaluación < 30 Evaluación >= 30 y < 63 Evaluación >= 63	100			
	Dimensión a med	EFICIENCIA		Parámetros de Evaluación y Resultado Semaforizado						
	Unidad de medid	documentación del SIGC								
	Frecuencia de medición	SEMESTRAL								
Datos presupuestales	Presupuesto aprobado			Medios de verificación		Registros en el SIMCOD				
	Presupuesto modificado									
	Presupuesto pagado									
	Diferencia Real pagado vs. Presupuesto aprobado									
	Diferencia Real pagado vs. Presupuesto modificado			Fuente de Financiamien						
FECHA DE EVALUACIÓN	DESCRIPCIÓN DE LAS ACTIVIDADES EN ESTRICTA CORRELACIÓN A LA META Y AL MÉTODO DE CÁLCULO	DATOS INGRESADOS				TIPOS DE FÓRMULAS Y RESULTADOS				
		Numerador	Denominador (Meta)	Denominador (Año anterior Línea base)	Meta Integral para el efecto de evaluación	Índice	Tasa de Variación	Razón ó Promedio	Porcentaje (Cobertura, Focalización)	Porcentaje de avance
12/10/2022	El trimestre anterior se realizo la Revisión y actualización de la información para la actualización durante el ejercicio	0	1					100	100	
Tipo de Resultado	Detalle de Resultados por Periodo			Denominador (Metas 100%)		Concepto	Delegacione		Población Beneficiaria	
Real por Periodo	Mes 9 Septiembre	0			Planeado	Municipio de Querétaro	535,188 mujeres y 514,589 hombres			
Acumulad	TOTAL	1								
Observaciones					Real	Municipio de	535,188 mujeres y			
					Número de archivos:		1			


GESTIÓN PARA RESULTADOS
MATRIZ DE INDICADORES PARA RESULTADOS 2022
 Ficha Técnica y Evaluación por Indicador
 Coordinación de Gabinete

DEPENDENCIA	COORDINACION DE GABINETE				ALINEACIÓN AL PMD								
PROGRAMA	Gobierno abierto y de resultados	CLAVE PMD COMPLETA 06.12.01.01.02				Eje	06.00.00.00						
		Ejercicio	2022			Programa	06.12.00.00						
		Periodo	202209			Línea de Acción	06.12.01.00						
		Fecha de Evaluación				12/10/2022		Componente	06.12.01.01				
NO. DE PROGRAMA	06120000		Fecha de Evaluación		12/10/2022		Actividad	06.12.01.01.02					
NO. DE PROGRAMA		06120000		Fecha de Evaluación		12/10/2022		NUE Componente	790.0000.00				
RESUMEN NARRATIVO	REALIZACION DE AUDITORIA INTERNA DE CALIDAD												
META CUANTITATIVA DESCRIPCIÓN	Realizar 1 auditoria Interna de Calidad						Meta cifras	1					
META CUALITATIVA	Realizar una auditoria Interna de Calidad al SIGC para proporcionar los servicios con calidad a la ciudadanía						Población Beneficiaria	535,188 mujeres y 514,589 hombres					
NOMBRE DEL INDICADOR	Porcentaje de Auditorias Internas de Calidad realizadas						Variable a Medir	Auditoría Interna de Calidad realizada					
MÉTODO CÁLCULO	(auditoria Interna de Calidad realizada/ auditoria Interna de Calidad programada)*100						Tipo de Fórmula	PORCENTAJE					
Datos del indicador	Tipo de Indicador		GESTIÓN		Linea Base								
	Dimensión a med		EFICIENCIA		Parámetros de Evaluación y Resultado Semaforzado		Evaluación < 30						
	Unidad de medid		Auditoria Interna de Calidad				Evaluación >= 30 y < 63		90				
	Frecuencia de medición		SEMESTRAL				Evaluación >= 63						
Datos presupuestales	Presupuesto aprobado				Medios de verificación		Registros de Auditoria						
	Presupuesto modificado												
	Presupuesto pagado												
	Diferencia Real pagado vs. Presupuesto aprobado												
	Diferencia Real pagado vs. Presupuesto modificado				Fuente de Financiamien						Municipal		
FECHA DE EVALUACIÓN	DESCRIPCIÓN DE LAS ACTIVIDADES EN ESTRICTA CORRELACIÓN A LA META Y AL MÉTODO DE CÁLCULO		DATOS INGRESADOS				TIPOS DE FÓRMULAS Y RESULTADOS						
			Numerador	Denominador (Meta)	Denominador (Año anterior Linea base)	Meta Integral para el efecto de evaluación	Índice	Tasa de Variación	Razón ó Promedio	Porcentaje (Cobertura, Focalización)	Porcentaje de avance		
12/10/2022	En este trimestre se realizaron las siguientes actividades para la auditoria interna Realización de cursos de capacitación al personal del Municipio de Querétaro, al SIGC. Actualización de formatos del SIGC.		.9	1					90	90			
Tipo de Resultado	Detalle de Resultados por Periodo		Denominador (Metas 100%)				Concepto	Delegacione		Población Beneficiaria			
Real por Periodo	Mes 9 Septiembre		.9					Planeado	Municipio de Querétaro		535,188 mujeres y 514,589 hombres		
Acumulad	TOTAL		.9						Real		Municipio de		535,188 mujeres y
Observaciones							Real		Municipio de		535,188 mujeres y		
							Número de archivos:		2				


GESTIÓN PARA RESULTADOS
MATRIZ DE INDICADORES PARA RESULTADOS 2022
Ficha Técnica y Evaluación por Indicador
Coordinación de Gabinete

DEPENDENCIA	COORDINACION DE GABINETE			ALINEACIÓN AL PMD					
PROGRAMA	Gobierno abierto y de resultados	CLAVE PMD COMPLETA			Eje	06.00.00.00			
		06.12.02.01			Programa	06.12.00.00			
		Ejercicio	2022		Línea de Acción	06.12.02.00			
		Periodo	202209		Componente	06.12.02.01			
NO. DE PROGRAMA	06120000	Fecha de Evaluación	30/09/2022	Actividad					
				NUE Componente	790.0000.00				
RESUMEN NARRATIVO	Programa de Blindaje Anticorrupción Operado								
META CUANTITATIVA DESCRIPCIÓN	Realizar 12 publicaciones del Blindaje Anticorrupción			Meta cifras	12				
META CUALITATIVA	Dar a conocer el Blindaje Anticorrupción a las y los ciudadanos del Municipio de Querétaro			Población Beneficiaria	535,386 mujeres y 514,391 hombres				
NOMBRE DEL INDICADOR	Porcentaje de publicaciones por sesión del Blindaje Anticorrupción			Variable a Medir	Publicación de informes de las sesiones del Blindaje An				
MÉTODO CÁLCULO	(Número de realizadas / número de publicaciones por sesión del Blindaje Anticorrupción programadas) *100			Tipo de Fórmula	PORCENTAJE				
Datos del indicador	Tipo de Indicador	GESTIÓN		Línea Base		Evaluación < 30 Evaluación >= 30 y < 63 Evaluación >= 63	66.67		
	Dimensión a med	EFICACIA		Parámetros de Evaluación y Resultado Semaforizado					
	Unidad de medid	Publicaciones por sesión del Blindaje Anticorrupción							
	Frecuencia de medición	TRIMESTRAL							
Datos presupuestales	Presupuesto aprobado	\$0.00		Medios de verificación	Página del Municipio muestra de la publicación				
	Presupuesto modificado	-\$49,407.11							
	Presupuesto pagado	\$369,706.23							
	Diferencia Real pagado vs. Presupuesto aprobado	-\$369,706.23	0%						
	Diferencia Real pagado vs. Presupuesto modificado	-\$419,113.34	-13.36%	Fuente de Financiamien	Municipal				
FECHA DE EVALUACIÓN	DESCRIPCIÓN DE LAS ACTIVIDADES EN ESTRICTA CORRELACIÓN A LA META Y AL MÉTODO DE CÁLCULO	DATOS INGRESADOS				TIPOS DE FÓRMULAS Y RESULTADOS			
		Numerador	Denominador (Meta)	Denominador anterior (Línea base)	Meta Integral para el efecto de evaluación	Índice	Tasa de Variación	Razón ó Promedio	Porcentaje (Cobertura, Focalización)
30/09/2022	Publicación de 10 informes de sesiones del Blindaje Anticorrupción en el Municipio de Querétaro.	3	12					66.67	66.67
Tipo de Resultado	Detalle de Resultados por Periodo		Denominador (Metas 100%)		Concepto	Delegacione		Población Beneficiaria	
Real por Periodo	Mes 9 Septiembre	3			Planeado	Municipio de Querétaro		535,386 mujeres y 514,391 hombres	
Acumulad	TOTAL	7				Real	Municipio de		535,386 mujeres y
Observaciones					Número de archivos:		4		


GESTIÓN PARA RESULTADOS
MATRIZ DE INDICADORES PARA RESULTADOS 2022
Ficha Técnica y Evaluación por Indicador
Coordinación de Gabinete


DEPENDENCIA	COORDINACION DE GABINETE				ALINEACIÓN AL PMD					
PROGRAMA	Gobierno abierto y de resultados	CLAVE PMD COMPLETA			Eje	06.00.00.00				
		06.12.02.01.01			Programa	06.12.00.00				
		Ejercicio	2022		Línea de Acción	06.12.02.00				
		Periodo	202209		Componente	06.12.02.01				
NO. DE PROGRAMA	06120000		Fecha de Evaluación	30/09/2022		Actividad	06.12.02.01.01			
				NUE Componente	790.0000.00					
RESUMEN NARRATIVO	FORTALECIMIENTO DE LA COMISION CIUDADANA PARA LA RENDICION DE CUENTAS									
META CUANTITATIVA DESCRIPCIÓN	Realizar 12 sesiones de la Comisión Ciudadana para la Rendición de Cuentas				Meta cifras	12				
META CUALITATIVA	Participación ciudadana para el cumplimiento el reglamento de la Comisión Ciudadana para la Rendición de Cuentas				Población Beneficiaria	535,386 mujeres y 514,391 hombres				
NOMBRE DEL INDICADOR	Porcentaje de sesiones realizadas de la Comisión Ciudadana para la Rendición de Cuentas				Variable a Medir	Sesiones de la Comisión Ciudadana para la Rendición de C				
MÉTODO CÁLCULO	(Número de Sesiones de la Comisión Ciudadana para la Rendición de Cuentas realizadas / Número de Sesiones de la Comisión Ciudadana para la Rendición de Cuentas programadas)*100				Tipo de Fórmula	PORCENTAJE				
Datos del indicador	Tipo de Indicador	GESTIÓN		Linea Base		Evaluación < 30 Evaluación >= 30 y < 63 Evaluación >= 63	66.67			
	Dimensión a med	EFICACIA		Parámetros de Evaluación y Resultado Semaforzado						
	Unidad de medid	Sesiones de la Comisión Ciudadana para la Rendición de Cuentas								
	Frecuencia de medición	TRIMESTRAL								
Datos presupuestales	Presupuesto aprobado			Medios de verificación	Acta de sesión y comprobante de asistencia					
	Presupuesto modificado									
	Presupuesto pagado									
	Diferencia Real pagado vs. Presupuesto aprobado									
	Diferencia Real pagado vs. Presupuesto modificado			Fuente de Financiamien	Municipal					
FECHA DE EVALUACIÓN	DESCRIPCIÓN DE LAS ACTIVIDADES EN ESTRICTA CORRELACIÓN A LA META Y AL MÉTODO DE CÁLCULO	DATOS INGRESADOS				TIPOS DE FÓRMULAS Y RESULTADOS				
		Numerador	Denominador (Meta)	Denominador (Año anterior Linea base)	Meta Integral para el efecto de evaluación	Índice	Tasa de Variación	Razón ó Promedio	Porcentaje (Cobertura, Focalización)	Porcentaje de avance
30/09/2022	En este periodo se realizaron y se programaron 3 sesiones de la Comisión Ciudadana para la Rendición de Cuentas	3	12					66.67	66.67	
Tipo de Resultado	Detalle de Resultados por Periodo	Denominador (Metas 100%)			Concepto	Delegacione		Población Beneficiaria		
Real por Periodo	Mes 9 Septiembre	3				Planeado	Municipio de Querétaro	535,386 mujeres y 514,391 hombres		
Acumulad	TOTAL	8								
Observaciones					Real	Municipio de	535,386 mujeres y			
					Número de archivos:		4			

GESTIÓN PARA RESULTADOS
MATRIZ DE INDICADORES PARA RESULTADOS 2022
 Ficha Técnica y Evaluación por Indicador
 Coordinación de Gabinete


DEPENDENCIA	COORDINACION DE GABINETE				ALINEACIÓN AL PMD						
PROGRAMA	Gobierno abierto y de resultados	CLAVE PMD COMPLETA 06.12.02.01.02				Eje	06.00.00.00				
		Ejercicio	2022			Programa	06.12.00.00				
		Periodo	202209			Línea de Acción	06.12.02.00				
		Fecha de Evaluación				30/09/2022		Componente	06.12.02.01		
NO. DE PROGRAMA	06120000		Fecha de Evaluación		30/09/2022		Actividad	06.12.02.01.02			
NO. DE PROGRAMA		06120000		Fecha de Evaluación		30/09/2022		NUE Componente	790.0000.00		
RESUMEN NARRATIVO	FORTALECIMIENTO DE LOS CONSEJOS CIUDADANOS POR EJE.										
META CUANTITATIVA DESCRIPCIÓN	Realizar 24 sesiones de los Consejos Ciudadanos por Eje						Meta cifras	24			
META CUALITATIVA	Participación ciudadana para el cumplimiento del reglamento del Blindaje Anticorrupción						Población Beneficiaria	535,386 mujeres y 514,391 hombres			
NOMBRE DEL INDICADOR	Porcentaje de sesiones realizadas de los Consejos Ciudadanos por Eje						Variable a Medir	Sesiones de los Consejos Ciudadanos por Eje realizadas			
MÉTODO CÁLCULO	(Número de sesiones de los Consejos Ciudadanos por Eje realizadas / Número de sesiones de los Consejos Ciudadanos por Eje programadas) *100						Tipo de Fórmula	PORCENTAJE			
Datos del indicador	Tipo de Indicador	GESTIÓN		Línea Base		Parámetros de Evaluación y Resultado Semaforzado	Evaluación < 30	25			
	Dimensión a med	EFICACIA								Evaluación >= 30 y < 63	
	Unidad de medid	Sesiones de los Consejos Ciudadanos por Eje									Evaluación >= 63
	Frecuencia de medición	TRIMESTRAL									
Datos presupuestales	Presupuesto aprobado					Medios de verificación	Acta de sesión y comprobante de asistencia				
	Presupuesto modificado										
	Presupuesto pagado										
	Diferencia Real pagado vs. Presupuesto aprobado										
	Diferencia Real pagado vs. Presupuesto modificado					Fuente de Financiamien	Municipal				
FECHA DE EVALUACIÓN	DESCRIPCIÓN DE LAS ACTIVIDADES EN ESTRICTA CORRELACIÓN A LA META Y AL MÉTODO DE CÁLCULO	DATOS INGRESADOS				TIPOS DE FÓRMULAS Y RESULTADOS					
		Numerador	Denominador (Meta)	Denominador (Año anterior Línea base)	Meta Integral para el efecto de evaluación	Índice	Tasa de Variación	Razón ó Promedio	Porcentaje (Cobertura, Focalización)	Porcentaje de avance	
30/09/2022	En este trimestre se realizaron 6 sesiones de los Consejos Ciudadanos por Eje.	6	24					25	25		
Tipo de Resultado	Detalle de Resultados por Periodo			Denominador (Metas 100%)		Concepto	Delegacione		Población Beneficiaria		
Real por Periodo	Mes 9 Septiembre	6				Planeado	Municipio de Querétaro		535,386 mujeres y 514,391 hombres		
Acumulad	TOTAL	6					Municipio de		535,386 mujeres y		
Observaciones							Real	Municipio de		535,386 mujeres y	
							Número de archivos:		7		

GESTIÓN PARA RESULTADOS
MATRIZ DE INDICADORES PARA RESULTADOS 2022
 Ficha Técnica y Evaluación por Indicador
 Coordinación de Gabinete

DEPENDENCIA	COORDINACION DE GABINETE				ALINEACIÓN AL PMD				
PROGRAMA	Gobierno abierto y de resultados	CLAVE PMD COMPLETA			Eje	06.00.00.00			
		06.12.02.01.03			Programa	06.12.00.00			
		Ejercicio	2022		Línea de Acción	06.12.02.00			
		Periodo	202209		Componente	06.12.02.01			
NO. DE PROGRAMA	06120000		Fecha de Evaluación	30/09/2022		Actividad	06.12.02.01.03		
						NUE Componente	790.0000.00		
RESUMEN NARRATIVO	FORTALECIMIENTO DE LA COORDINACION GENERAL DEL BLINDAJE ANTICORRUPCION								
META CUANTITATIVA DESCRIPCIÓN	Realizar 4 sesiones de la Coordinación General del Blindaje Anticorrupción					Meta cifras	4		
META CUALITATIVA	Participación ciudadana para el cumplimiento del reglamento del Blindaje Anticorrupción					Población Beneficiaria	535,386 mujeres y 514,391 hombres		
NOMBRE DEL INDICADOR	Porcentaje de sesiones realizadas de la Coordinación General del Blindaje Anticorrupción					Variable a Medir	Sesiones de la Coordinación General del Blindaje Anticorrupción		
MÉTODO CÁLCULO	(Número de sesiones de la Coordinación General del Blindaje Anticorrupción realizadas / Número de sesiones de la Coordinación General del Blindaje Anticorrupción programadas) *100					Tipo de Fórmula	PORCENTAJE		
Datos del indicador	Tipo de Indicador	GESTIÓN		Línea Base		Evaluación < 30 Evaluación >= 30 y < 63 Evaluación >= 63	25		
	Dimensión a med	EFICACIA		Parámetros de Evaluación y Resultado Semaforizado					
	Unidad de medid	Sesiones de la Coordinación General del Blindaje Anticorrupción							
	Frecuencia de medición	TRIMESTRAL							
Datos presupuestales	Presupuesto aprobado			Medios de verificación		Acta de sesión y comprobante de asistencia			
	Presupuesto modificado								
	Presupuesto pagado								
	Diferencia Real pagado vs. Presupuesto aprobado								
	Diferencia Real pagado vs. Presupuesto modificado			Fuente de Financiamien	Municipal				
FECHA DE EVALUACIÓN	DESCRIPCIÓN DE LAS ACTIVIDADES EN ESTRICTA CORRELACIÓN A LA META Y AL MÉTODO DE CÁLCULO	DATOS INGRESADOS				TIPOS DE FÓRMULAS Y RESULTADOS			
		Numerador	Denominador (Meta)	Denominador anterior (Línea base)	Meta Integral para el efecto de evaluación	Índice	Tasa de Variación	Razón ó Promedio	Porcentaje (Cobertura, Focalización)
30/09/2022	Este trimestre se realizó una sesión de la Coordinación General del Blindaje Anticorrupción	1	4					25	25
Tipo de Resultado	Detalle de Resultados por Periodo	Denominador (Metas 100%)			Concepto	Delegacione		Población Beneficiaria	
Real por Periodo	Mes 9 Septiembre	1				Planeado	Municipio de Querétaro	535,386 mujeres y 514,391 hombres	
Acumulad	TOTAL	1							
Observaciones						Real	Municipio de	535,386 mujeres y	
						Número de archivos:		2	

DEPENDENCIA	CONSEJERIA JURIDICA			ALINEACIÓN AL PMD						
PROGRAMA	Gobierno abierto y de resultados	CLAVE PMD COMPLETA			Eje	06.00.00.00				
		06.12.02.02			Programa	06.12.00.00				
		Ejercicio	2022		Línea de Acción	06.12.02.00				
		Periodo	202209		Componente	06.12.02.02				
NO. DE PROGRAMA	06120000	Fecha de Evaluación	07/10/2022							
RESUMEN NARRATIVO	Programa de Apoyo y Coordinación de la Gestión Municipal Aplicado									
META CUANTITATIVA DESCRIPCIÓN	Lograr el 100% de las solicitudes atendidas				Meta cifras	100%				
META CUALITATIVA	Propiciar que la toma de decisiones en torno a asuntos legales y jurisdiccionales en los que el Municipio de Querétaro sea parte, se realicen de manera ágil y eficaz; así como, brindar asesoría y apoyo técnico jurídico a ella Presidente/a Municipal y a las demás Dependencias, Organismos y Enti				Población Beneficiaria	535,188 mujeres y 514,589 hombres				
NOMBRE DEL INDICADOR	Porcentaje de solicitudes atendidas respecto a la asesoría y apoyo técnico al Presidente Municipal y las Dependencias municipales				Variable a Medir	Solicitudes de asesoría atendidas				
MÉTODO CÁLCULO	(Número de asesorías atendidas / número de asesorías programadas)*100				Tipo de Fórmula	PORCENTAJE				
Datos del indicador	Tipo de Indicador	GESTIÓN		Línea Base		Evaluación < 30 Evaluación >= 30 y < 63 Evaluación >= 63	100			
	Dimensión a med	EFICACIA		Parámetros de Evaluación y Resultado Semaforzado						
	Unidad de medid	Asesoría y apoyo técnico al Presidente/a Municipal y las Dependencias municipales								
	Frecuencia de medición	TRIMESTRAL								
Datos presupuestales	Presupuesto aprobado	\$0.00		Medios de verificación	Reporte de las asesorías y apoyo técnico alla Presidente/a Municipal y demás Dependencias, Organismos y Entidades que integran la Administración Pública del Municipio de Querétaro					
	Presupuesto modificado	-\$1,880,365.58								
	Presupuesto pagado	\$966,918.22								
	Diferencia Real pagado vs. Presupuesto aprobado	-\$966,918.22	0%							
	Diferencia Real pagado vs. Presupuesto modificado	-\$2,847,283.80	-194.47%		Fuente de Financiamien	Municipal				
FECHA DE EVALUACIÓN	DESCRIPCIÓN DE LAS ACTIVIDADES EN ESTRICTA CORRELACIÓN A LA META Y AL MÉTODO DE CÁLCULO	DATOS INGRESADOS				TIPOS DE FÓRMULAS Y RESULTADOS				
		Numerador	Denominador (Meta)	Denominador (Año anterior Línea base)	Meta Integral para el efecto de evaluación	Índice	Tasa de Variación	Razón ó Promedio	Porcentaje (Cobertura, Focalización)	Porcentaje de avance
07/10/2022	Solicitudes atendidas respecto a la asesoría y apoyo técnico al Presidente Municipal y a las Dependencias Municipales	74	74					100	100	
Tipo de Resultado	Detalle de Resultados por Periodo	Denominador (Metas 100%)			Concepto	Delegacione		Población Beneficiaria		
Real por Periodo	Mes 9 Septiembre	74	74		Planeado	Municipio de Querétaro	535,188 mujeres y 514,589 hombres			
Acumulad	TOTAL	275	275							
Observaciones		Real	Municipio de		535,188 mujeres y					
			Número de archivos:		2					


GESTIÓN PARA RESULTADOS
MATRIZ DE INDICADORES PARA RESULTADOS 2022
 Ficha Técnica y Evaluación por Indicador
 Coordinación de Gabinete

DEPENDENCIA	CONSEJERIA JURIDICA			ALINEACIÓN AL PMD							
PROGRAMA	Gobierno abierto y de resultados	CLAVE PMD COMPLETA 06.12.02.02.01			Eje	06.00.00.00					
		Ejercicio	2022		Programa	06.12.00.00					
		Periodo	202209		Línea de Acción	06.12.02.00					
NO. DE PROGRAMA	06120000		Fecha de Evaluación	07/10/2022		Componente	06.12.02.02				
					Actividad	06.12.02.02.01					
					NUE Componente	330.0000.00					
RESUMEN NARRATIVO	ATENCIÓN Y SEGUIMIENTO EN LOS ASUNTOS CONTENCIOSOS EN EL QUE PARTICIPE EL MUNICIPIO DE QUERÉTARO										
META CUANTITATIVA DESCRIPCIÓN	Atender el 100% de los procedimientos judiciales y administrativos en los que esté involucrado el Municipio de Querétaro				Meta cifras	100%					
META CUALITATIVA	Brindar asesoría jurídica a las Dependencias, Entidades Paramunicipales y Organismos Desconcentrados que conforman la Administración Pública Municipal, así como, representar legalmente al Municipio de Querétaro en los procedimientos judiciales y administrativos en los que e				Población Beneficiaria	535,188 mujeres y 514,589 hombres					
NOMBRE DEL INDICADOR	Porcentaje de procedimientos judiciales y administrativos atendidos				Variable a Medir	Procedimientos judiciales y administrativos atendidos					
MÉTODO CÁLCULO	(Número de procedimientos judiciales y administrativos atendidos / número de procedimientos judiciales y administrativos programados)*100				Tipo de Fórmula	PORCENTAJE					
Datos del indicador	Tipo de Indicador	GESTIÓN		Línea Base		Evaluación < 30 Evaluación >= 30 y < 63 Evaluación >= 63	100				
	Dimensión a med	EFICIENCIA		Parámetros de Evaluación y Resultado Semaforzado							
	Unidad de medid	Procedimientos judiciales y administrativos									
	Frecuencia de medición	TRIMESTRAL									
Datos presupuestales	Presupuesto aprobado			Medios de verificación		Control de los procedimientos judiciales y administrativos en los que esté involucrado el Municipio de Querétaro					
	Presupuesto modificado										
	Presupuesto pagado										
	Diferencia Real pagado vs. Presupuesto aprobado										
	Diferencia Real pagado vs. Presupuesto modificado			Fuente de Financiamien						Municipal	
FECHA DE EVALUACIÓN	DESCRIPCIÓN DE LAS ACTIVIDADES EN ESTRICTA CORRELACIÓN A LA META Y AL MÉTODO DE CÁLCULO	DATOS INGRESADOS				TIPOS DE FÓRMULAS Y RESULTADOS					
		Numerador	Denominador (Meta)	Denominador (Año anterior Línea base)	Meta Integral para el efecto de evaluación	Índice	Tasa de Variación	Razón ó Promedio	Porcentaje (Cobertura, Focalización)	Porcentaje de avance	
07/10/2022	Atención de los procedimientos judiciales y administrativos en los que el Municipio de Querétaro es parte	29	29					100	100		
Tipo de Resultado	Detalle de Resultados por Periodo			Denominador (Metas 100%)		Concepto	Delegacione		Población Beneficiaria		
Real por Periodo	Mes 9 Septiembre	29	29		Planeado	Municipio de Querétaro	535,188 mujeres y 514,589 hombres				
Acumulad	TOTAL	88	88								
Observaciones						Real	Municipio de	535,188 mujeres y			
						Número de archivos:		2			


GESTIÓN PARA RESULTADOS
MATRIZ DE INDICADORES PARA RESULTADOS 2022
 Ficha Técnica y Evaluación por Indicador
 Coordinación de Gabinete

DEPENDENCIA	CONSEJERIA JURIDICA			ALINEACIÓN AL PMD						
PROGRAMA	Gobierno abierto y de resultados	CLAVE PMD COMPLETA			Eje	06.00.00.00				
		06.12.02.02.02			Programa	06.12.00.00				
		Ejercicio	2022		Línea de Acción	06.12.02.00				
		Periodo	202209		Componente	06.12.02.02				
NO. DE PROGRAMA	06120000	Fecha de Evaluación	07/10/2022	Actividad	06.12.02.02.02					
				NUE Componente	330.0000.00					
RESUMEN NARRATIVO	REVISION, ELABORACION Y SEGUIMIENTO A LOS ACTOS JURIDICOS EN EL QUE ES PARTICIPE EL MUNICIPIO DE QUERETARO									
META CUANTITATIVA DESCRIPCIÓN	Elaborar el 100% de los contratos solicitados por la Administración Pública Municipal, así como la emisión de las opiniones jurídicas				Meta cifras	100%				
META CUALITATIVA	Brindar apoyo jurídico a las Dependencias, Entidades Paramunicipales y Organismos Desconcentrados que conforman la Administración Pública Municipal, consistente en asesoría, elaboración de contratos y emitir opiniones jurídicas respecto a los actos en los que intervenga el Mu				Población Beneficiaria	535,188 mujeres y 514,589 hombres				
NOMBRE DEL INDICADOR	Porcentaje de los contratos elaborados y las opiniones jurídicas emitidas				Variable a Medir	Contratos elaborados y opiniones jurídicas emitidas				
MÉTODO CÁLCULO	(Número de contratos elaborados y opiniones jurídicas emitidas / Número de contratos elaborados y opiniones jurídicas programados)*100				Tipo de Fórmula	PORCENTAJE				
Datos del indicador	Tipo de Indicador	GESTIÓN		Línea Base		Evaluación < 30 Evaluación >= 30 y < 63 Evaluación >= 63	100	●		
	Dimensión a med	EFICIENCIA		Parámetros de Evaluación y Resultado Semaforzado						
	Unidad de medid	Contratos elaborados y opiniones jurídicas								
	Frecuencia de medición	TRIMESTRAL								
Datos presupuestales	Presupuesto aprobado			Medios de verificación		Control de los contratos elaborados y las opiniones jurídicas emitidas respecto a los actos en los que intervenga el Municipio de Querétaro				
	Presupuesto modificado									
	Presupuesto pagado									
	Diferencia Real pagado vs. Presupuesto aprobado									
	Diferencia Real pagado vs. Presupuesto modificado			Fuente de Financiamien	Municipal					
FECHA DE EVALUACIÓN	DESCRIPCIÓN DE LAS ACTIVIDADES EN ESTRICTA CORRELACIÓN A LA META Y AL MÉTODO DE CÁLCULO	DATOS INGRESADOS				TIPOS DE FÓRMULAS Y RESULTADOS				
		Numerador	Denominador (Meta)	Denominador (Año anterior Línea base)	Meta Integral para el efecto de evaluación	Índice	Tasa de Variación	Razón ó Promedio	Porcentaje (Cobertura, Focalización)	Porcentaje de avance
07/10/2022	Elaboración de contratos solicitados por la Administración Pública Municipal, así como la emisión de las opiniones jurídicas	607	607					100	100	
Tipo de Resultado	Detalle de Resultados por Periodo	Denominador (Metas 100%)			Concepto	Delegacione		Población Beneficiaria		
Real por Periodo	Mes 9 Septiembre	607	607		Planeado	Municipio de Querétaro	535,188 mujeres y 514,589 hombres			
Acumulad	TOTAL	1334	1334							
Observaciones		Real	Municipio de		535,188 mujeres y					
			Número de archivos:		3					


GESTIÓN PARA RESULTADOS
MATRIZ DE INDICADORES PARA RESULTADOS 2022
 Ficha Técnica y Evaluación por Indicador
 Coordinación de Gabinete

DEPENDENCIA	ORGANO INTERNO DE CONTROL				ALINEACIÓN AL PMD					
PROGRAMA	Gobierno abierto y de resultados	CLAVE PMD COMPLETA			Eje	06.00.00.00				
		06.12.02.03			Programa	06.12.00.00				
		Ejercicio	2022		Línea de Acción	06.12.02.00				
		Periodo	202209		Componente	06.12.02.03				
NO. DE PROGRAMA	06120000		Fecha de Evaluación	04/10/2022						
RESUMEN NARRATIVO	Prevención, Vigilancia y Fiscalización implementada									
META CUANTITATIVA DESCRIPCIÓN	Planear 53 de las auditorías que se requieran para la administración pública municipal, realizar 5 de las auditorías externas				Meta cifras	58				
META CUALITATIVA	Cumplir con la planeación del Programa Anual de Auditorías, dar el cumplimiento a la vigilancia, fiscalización, prevención, control de ingresos, gastos y recursos.				Población Beneficiaria	535,188 mujeres y 514,589 hombres				
NOMBRE DEL INDICADOR	Porcentaje del cumplimiento a la planeación y logística del programa anual de auditoría				Variable a Medir	Planeación y Coordinación de Auditorías				
MÉTODO CÁLCULO	(Cantidad de auditorías planeadas / Cantidad de auditorías requeridas)*100				Tipo de Fórmula	PORCENTAJE				
Datos del indicador	Tipo de Indicador	GESTIÓN		Línea Base		Evaluación < 30 Evaluación >= 30 y < 63 Evaluación >= 63	51.72			
	Dimensión a med	EFICACIA		Parámetros de Evaluación y Resultado Semaforizado						
	Unidad de medid	Auditorías planeadas								
	Frecuencia de medición	TRIMESTRAL								
Datos presupuestales	Presupuesto aprobado	\$0.00		Medios de verificación	Reporte de auditorías planeadas y atendidas					
	Presupuesto modificado	-\$303,235.97								
	Presupuesto pagado	\$725,080.68								
	Diferencia Real pagado vs. Presupuesto aprobado	-\$725,080.68	0%							
	Diferencia Real pagado vs. Presupuesto modificado	-\$1,028,316.65	-41.82%		Fuente de Financiamien	Municipal				
FECHA DE EVALUACIÓN	DESCRIPCIÓN DE LAS ACTIVIDADES EN ESTRICTA CORRELACIÓN A LA META Y AL MÉTODO DE CÁLCULO	DATOS INGRESADOS				TIPOS DE FÓRMULAS Y RESULTADOS				
		Numerador	Denominador (Meta)	Denominador (Año anterior Línea base)	Meta Integral para el efecto de evaluación	Índice	Tasa de Variación	Razón ó Promedio	Porcentaje (Cobertura, Focalización)	Porcentaje de avance
04/10/2022	Auditorías planeadas y auditorías requeridas. Auditorías externas realizadas y auditorías externas notificadas	14	58					51.72	51.72	
Tipo de Resultado	Detalle de Resultados por Periodo	Denominador (Metas 100%)			Concepto	Delegacione		Población Beneficiaria		
Real por Periodo	Mes 9 Septiembre	14				Planeado	Municipio de Querétaro	535,188 mujeres y 514,589 hombres		
Acumulad	TOTAL	30								
Observaciones					Real	Municipio de	535,188 mujeres y			
					Número de archivos:		1			


GESTIÓN PARA RESULTADOS
MATRIZ DE INDICADORES PARA RESULTADOS 2022
 Ficha Técnica y Evaluación por Indicador
 Coordinación de Gabinete

DEPENDENCIA	ORGANO INTERNO DE CONTROL			ALINEACIÓN AL PMD						
PROGRAMA	Gobierno abierto y de resultados	CLAVE PMD COMPLETA 06.12.02.03.01			Eje	06.00.00.00				
		Ejercicio	2022		Programa	06.12.00.00				
		Periodo	202209		Línea de Acción	06.12.02.00				
NO. DE PROGRAMA	06120000		Fecha de Evaluación	04/10/2022		Componente	06.12.02.03			
					Actividad	06.12.02.03.01				
					NUE Componente	103.0000.00				
RESUMEN NARRATIVO	EJECUCION DEL PROGRAMA ANUAL DE AUDITORIA 2022									
META CUANTITATIVA DESCRIPCIÓN	Ejecutar las 53 auditorías del Programa Anual de Auditoría				Meta cifras	53				
META CUALITATIVA	Cumplir con la normatividad en materia de transparencia y rendición de cuentas en beneficio de la ciudadanía				Población Beneficiaria	535,188 mujeres y 514,589 hombres				
NOMBRE DEL INDICADOR	Porcentaje del cumplimiento al programa anual de auditoría y de auditoría externas				Variable a Medir	Auditorías con base en el Programa Anual de Auditorías realizadas				
MÉTODO CÁLCULO	(Cantidad de Auditorías del Programa Anual de Auditorías realizadas / Cantidad de Programa Anual de Auditorías programadas)*100				Tipo de Fórmula	PORCENTAJE				
Datos del indicador	Tipo de Indicador	GESTIÓN		Línea Base		Evaluación < 30 Evaluación >= 30 y < 63 Evaluación >= 63	50.94			
	Dimensión a med	EFICACIA		Parámetros de Evaluación y Resultado Semaforzado						
	Unidad de medid	Programa Anual Auditorías realizadas								
	Frecuencia de medición	TRIMESTRAL								
Datos presupuestales	Presupuesto aprobado			Medios de verificación	Reporte trimestral de auditorías internas realizadas					
	Presupuesto modificado									
	Presupuesto pagado									
	Diferencia Real pagado vs. Presupuesto aprobado									
	Diferencia Real pagado vs. Presupuesto modificado			Fuente de Financiamien	Municipal					
FECHA DE EVALUACIÓN	DESCRIPCIÓN DE LAS ACTIVIDADES EN ESTRICTA CORRELACIÓN A LA META Y AL MÉTODO DE CÁLCULO	DATOS INGRESADOS				TIPOS DE FÓRMULAS Y RESULTADOS				
		Numerador	Denominador (Meta)	Denominador (Año anterior Línea base)	Meta Integral para el efecto de evaluación	Índice	Tasa de Variación	Razón ó Promedio	Porcentaje (Cobertura, Focalización)	Porcentaje de avance
04/10/2022	Auditorías planeadas y auditorías requeridas	13	53					50.94	50.94	
Tipo de Resultado	Detalle de Resultados por Periodo	Denominador (Metas 100%)			Concepto	Delegacione		Población Beneficiaria		
Real por Periodo	Mes 9 Septiembre	13				Planeado	Municipio de Querétaro	535,188 mujeres y 514,589 hombres		
Acumulad	TOTAL	27								
Observaciones					Real	Municipio de	535,188 muujeres			
					Número de archivos:		1			

GESTIÓN PARA RESULTADOS
MATRIZ DE INDICADORES PARA RESULTADOS 2022
 Ficha Técnica y Evaluación por Indicador
 Coordinación de Gabinete

DEPENDENCIA	ORGANO INTERNO DE CONTROL			ALINEACIÓN AL PMD							
PROGRAMA	Gobierno abierto y de resultados	CLAVE PMD COMPLETA 06.12.02.03.02			Eje	06.00.00.00					
		Ejercicio	2022		Programa	06.12.00.00					
		Periodo	202209		Línea de Acción	06.12.02.00					
NO. DE PROGRAMA	06120000	Fecha de Evaluación	04/10/2022		Componente	06.12.02.03					
					Actividad	06.12.02.03.02					
					NUE Componente	103.0000.00					
RESUMEN NARRATIVO	SEGUIMIENTO A LA COORDINACION DE LAS AUDITORIA EXTERNAS QUE SE NOTIFIQUEN AL MUNICIPIO DE QUERETARO										
META CUANTITATIVA DESCRIPCIÓN	Coordinar y realizar 5 de auditorías externas notificadas				Meta cifras	5					
META CUALITATIVA	Cumplir con la normatividad en materia de transparencia y rendición de cuentas en beneficio de la ciudadanía				Población Beneficiaria	535,188 mujeres y 514,589 hombres					
NOMBRE DEL INDICADOR	Porcentaje del cumplimiento de auditoría externas				Variable a Medir	Ejecución y coordinación de las Auditorías Externas					
MÉTODO CÁLCULO	(Cantidad de Auditorías Externas realizadas / Cantidad de Auditorías Externas notificadas)*100				Tipo de Fórmula	PORCENTAJE					
Datos del indicador	Tipo de Indicador	GESTIÓN		Línea Base		Evaluación < 30 Evaluación >= 30 y < 63 Evaluación >= 63	60				
	Dimensión a med	EFICACIA		Parámetros de							
	Unidad de medid	Auditorías notificadas	Externas		Evaluación y Resultado Semaforizado						
	Frecuencia de medición	TRIMESTRAL									
Datos presupuestales	Presupuesto aprobado			Medios de verificación		Reporte trimestral de auditorías externas realizadas					
	Presupuesto modificado										
	Presupuesto pagado										
	Diferencia Real pagado vs. Presupuesto aprobado										
	Diferencia Real pagado vs. Presupuesto modificado			Fuente de Financiamien	Municipal						
FECHA DE EVALUACIÓN	DESCRIPCIÓN DE LAS ACTIVIDADES EN ESTRICTA CORRELACIÓN A LA META Y AL MÉTODO DE CÁLCULO	DATOS INGRESADOS				TIPOS DE FÓRMULAS Y RESULTADOS					
		Numerador	Denominador (Meta)	Denominador (Año anterior Línea base)	Meta Integral para el efecto de evaluación	Índice	Tasa de Variación	Razón ó Promedio	Porcentaje (Cobertura, Focalización)	Porcentaje de avance	
04/10/2022	Auditorías externas realizadas y auditorías externas notificadas	1	5					60	60		
Tipo de Resultado	Detalle de Resultados por Periodo			Denominador (Metas 100%)		Concepto	Delegacione		Población Beneficiaria		
Real por Periodo	Mes 9 Septiembre	1			Planeado	Municipio de Querétaro	535,188 mujeres y 514,589 hombres				
Acumulad	TOTAL	3									
Observaciones						Real	Municipio de	535,188 mujeres y			
						Número de archivos:		1			


GESTIÓN PARA RESULTADOS
MATRIZ DE INDICADORES PARA RESULTADOS 2022
 Ficha Técnica y Evaluación por Indicador
 Coordinación de Gabinete

DEPENDENCIA	ORGANO INTERNO DE CONTROL				ALINEACIÓN AL PMD					
PROGRAMA	Gobierno abierto y de resultados	CLAVE PMD COMPLETA			Eje	06.00.00.00				
		06.12.02.03.03			Programa	06.12.00.00				
		Ejercicio	2022		Línea de Acción	06.12.02.00				
		Periodo	202209		Componente	06.12.02.03				
NO. DE PROGRAMA	06120000		Fecha de Evaluación	04/10/2022		Actividad	06.12.02.03.03			
						NUE Componente	103.0000.00			
RESUMEN NARRATIVO	ATENCIÓN A LA VIGILANCIA A LA PARTICIPACIÓN EN COMITES									
META CUANTITATIVA DESCRIPCIÓN	Asistencia al 100% de las convocatorias al OIC				Meta cifras	100%				
META CUALITATIVA	Cumplir de conformidad al Reglamento de Adquisiciones, enajenaciones, Arrendamiento y Contratación de Servicios del Municipio de Querétaro. Ley de Adquisiciones, enajenaciones, Arrendamiento y Contratación de Servicios del Estado de Querétaro. Y dar la certeza a lo menciona				Población Beneficiaria	535,188 mujeres y 514,589 hombres				
NOMBRE DEL INDICADOR	Porcentaje de asistencias de las convocatorias al OIC				Variable a Medir	Asistencia a las invitaciones que se hagan al OIC				
MÉTODO CÁLCULO	(Cantidad de asistencias a convocatorias atendidas / Cantidad de convocatorias programadas)*100				Tipo de Fórmula	PORCENTAJE				
Datos del indicador	Tipo de Indicador	GESTIÓN		Línea Base		Evaluación < 30 Evaluación >= 30 y < 63 Evaluación >= 63	100			
	Dimensión a med	EFICACIA		Parámetros de Evaluación y Resultado Semaforzado						
	Unidad de medid	Convocatorias atendidas								
	Frecuencia de medición	TRIMESTRAL								
Datos presupuestales	Presupuesto aprobado			Medios de verificación		Reporte a todas las convocatorias y asistencias				
	Presupuesto modificado									
	Presupuesto pagado									
	Diferencia Real pagado vs. Presupuesto aprobado									
	Diferencia Real pagado vs. Presupuesto modificado			Fuente de Financiamien						Municipal
FECHA DE EVALUACIÓN	DESCRIPCIÓN DE LAS ACTIVIDADES EN ESTRICTA CORRELACIÓN A LA META Y AL MÉTODO DE CÁLCULO	DATOS INGRESADOS				TIPOS DE FÓRMULAS Y RESULTADOS				
		Numerador	Denominador (Meta)	Denominador (Año anterior Línea base)	Meta Integral para el efecto de evaluación	Índice	Tasa de Variación	Razón ó Promedio	Porcentaje (Cobertura, Focalización)	Porcentaje de avance
04/10/2022	Asistencia a convocatorias atendidas	39	39					100	100	
Tipo de Resultado	Detalle de Resultados por Periodo			Denominador (Metas 100%)		Concepto	Delegacione		Población Beneficiaria	
Real por Periodo	Mes 9 Septiembre	39	39		Planeado	Municipio de Querétaro	535,188 mujeres y 514,589 hombres			
Acumulad	TOTAL	138	138							
Observaciones					Real	Municipio de	535,188 mujeres y			
					Número de archivos:		1			


GESTIÓN PARA RESULTADOS
 MATRIZ DE INDICADORES PARA RESULTADOS 2022
 Ficha Técnica y Evaluación por Indicador
 Coordinación de Gabinete

DEPENDENCIA	ORGANO INTERNO DE CONTROL				ALINEACIÓN AL PMD					
PROGRAMA	Gobierno abierto y de resultados	CLAVE PMD COMPLETA			Eje	06.00.00.00				
		06.12.02.04			Programa	06.12.00.00				
		Ejercicio	2022		Línea de Acción	06.12.02.00				
		Periodo	202209		Componente	06.12.02.04				
NO. DE PROGRAMA	06120000	Fecha de Evaluación	03/10/2022		Actividad					
					NUE Componente	103.0000.00				
RESUMEN NARRATIVO	Procuración de Justicia Administrativa Aplicadas									
META CUANTITATIVA DESCRIPCIÓN	Motivar a la declaración, atender, coordinar al 100%				Meta cifras	100%				
META CUALITATIVA	Cumplir con la normatividad en materia de transparencia y rendición de cuentas en beneficio de la ciudadanía				Población Beneficiaria	535,188 mujeres y 514,589 hombres				
NOMBRE DEL INDICADOR	Porcentaje al cumplimiento de declaraciones, denuncias, expedientes de presunta responsabilidad, procedimiento de entrega de recepción.				Variable a Medir	Declaraciones, denuncias presentadas, expedientes				
MÉTODO CÁLCULO	(Cantidad de declaraciones, denuncias, expedientes de presunta responsabilidad, procedimientos de entrega recepción realizadas / cantidad de declaraciones, denuncias, expedientes de presunta responsabilidad, procedimientos de entrega recepción recibidas)*100				Tipo de Fórmula	PORCENTAJE				
Datos del indicador	Tipo de Indicador	GESTIÓN		Línea Base		<div style="display: flex; align-items: center; justify-content: center;"> <div style="background-color: red; width: 20px; height: 20px; margin-right: 5px;"></div> <div style="background-color: yellow; width: 20px; height: 20px; margin-right: 5px;"></div> <div style="background-color: green; width: 20px; height: 20px;"></div> </div>	100	●		
	Dimensión a med	EFICACIA		Parámetros de Evaluación y Resultado Semaforzado						
	Unidad de medid	Declaraciones presentadas, denuncias, expedientes de presunta responsabilidad, pro								
	Frecuencia de medición	TRIMESTRAL								
Datos presupuestales	Presupuesto aprobado	\$0.00		Medios de verificación	Reporte de declaraciones presentadas, denuncias, expedientes de presunta responsabilidad, y procedimientos de entrega recepción					
	Presupuesto modificado	\$32,923.70								
	Presupuesto pagado	\$293,617.30								
	Diferencia Real pagado vs. Presupuesto aprobado	-\$293,617.30	0%							
	Diferencia Real pagado vs. Presupuesto modificado	-\$260,693.60	11.21%	Fuente de Financiamien	Municipal					
FECHA DE EVALUACIÓN	DESCRIPCIÓN DE LAS ACTIVIDADES EN ESTRICTA CORRELACIÓN A LA META Y AL MÉTODO DE CÁLCULO	DATOS INGRESADOS				TIPOS DE FÓRMULAS Y RESULTADOS				
		Numerador	Denominador (Meta)	Denominador (Año anterior Línea base)	Meta Integral para el efecto de evaluación	Índice	Tasa de Variación	Razón ó Promedio	Porcentaje (Cobertura, Focalización)	Porcentaje de avance
03/10/2022	Declaraciones, denuncias, expedientes de presunta responsabilidad administrativa y procedimientos de entrega-recepción recibidos y concluidos	855	855					100	100	
Tipo de Resultado	Detalle de Resultados por Periodo	Denominador (Metas 100%)			Concepto	Delegacione		Población Beneficiaria		
Real por Periodo	Mes 9 Septiembre	855	855		Planeado	Municipio de Querétaro		535,188 mujeres y 514,589 hombres		
Acumulad	TOTAL	7080	7080							
Observaciones		Real	Municipio de		535,188 mujeres y					
		Número de archivos:		1						


GESTIÓN PARA RESULTADOS
MATRIZ DE INDICADORES PARA RESULTADOS 2022
 Ficha Técnica y Evaluación por Indicador
 Coordinación de Gabinete

DEPENDENCIA	ORGANO INTERNO DE CONTROL			ALINEACIÓN AL PMD						
PROGRAMA	Gobierno abierto y de resultados	CLAVE PMD COMPLETA			Eje	06.00.00.00				
		06.12.02.04.01			Programa	06.12.00.00				
		Ejercicio	2022		Línea de Acción	06.12.02.00				
		Periodo	202209		Componente	06.12.02.04				
NO. DE PROGRAMA	06120000	Fecha de Evaluación	03/10/2022	Actividad	06.12.02.04.01					
				NUE Componente	103.0000.00					
RESUMEN NARRATIVO	VERIFICACION DE LA DECLARACION PATRIMONIAL Y DE CONFLICTO DE INTERESES									
META CUANTITATIVA DESCRIPCIÓN	Motivar a la presentación de 5100 declaraciones y validar la recepción de modificación patrimonial			Meta cifras	5100					
META CUALITATIVA	Cumplir con las declaraciones de modificación patrimonial de las y los Servidores Públicos. La obligación que tiene el servidor público para informar si su patrimonio sufrió algún incremento o modificación durante año inmediato anterior			Población Beneficiaria	535,188 mujeres y 514,589 hombres					
NOMBRE DEL INDICADOR	Porcentaje de declaraciones de modificación patrimonial y validadas.			Variable a Medir	Declaraciones de modificación patrimonial recibidas					
MÉTODO CÁLCULO	(Cantidad de declaraciones de modificación patrimonial presentadas / cantidad de empleados obligados a presentar su declaración de modificación patrimonial programadas)*100			Tipo de Fórmula	PORCENTAJE					
Datos del indicador	Tipo de Indicador	GESTIÓN		Línea Base		Evaluación < 30	116.33			
	Dimensión a med	EFICACIA		Parámetros de Evaluación y Resultado Semaforzado						
	Unidad de medid	Declaraciones de modificación patrimonial presentadas y validadas								
	Frecuencia de medición	TRIMESTRAL								
Datos presupuestales	Presupuesto aprobado			Medios de verificación		Reporte de declaraciones presentadas				
	Presupuesto modificado									
	Presupuesto pagado									
	Diferencia Real pagado vs. Presupuesto aprobado									
	Diferencia Real pagado vs. Presupuesto modificado			Fuente de Financiamien	Municipal					
FECHA DE EVALUACIÓN	DESCRIPCIÓN DE LAS ACTIVIDADES EN ESTRICTA CORRELACIÓN A LA META Y AL MÉTODO DE CÁLCULO	DATOS INGRESADOS				TIPOS DE FÓRMULAS Y RESULTADOS				
		Numerador	Denominador (Meta)	Denominador (Año anterior Línea base)	Meta Integral para el efecto de evaluación	Índice	Tasa de Variación	Razón ó Promedio	Porcentaje (Cobertura, Focalización)	Porcentaje de avance
03/10/2022	RECEPCIÓN DE DECLARACIONES PATRIMONIAL MODALIDAD INICIAL, MODIFICACIÓN Y CONCLUSIÓN	224	5100					116.33	116.33	
Tipo de Resultado	Detalle de Resultados por Periodo	Denominador (Metas 100%)			Concepto	Delegacione		Población Beneficiaria		
Real por Periodo	Mes 9 Septiembre	224				Planeado	Municipio de Querétaro	535,188 mujeres y 514,589 hombres		
Acumulad	TOTAL	5933								
Observaciones						Real	Municipio de	535,188 mujeres y		
						Número de archivos:		1		

GESTIÓN PARA RESULTADOS
MATRIZ DE INDICADORES PARA RESULTADOS 2022
 Ficha Técnica y Evaluación por Indicador
 Coordinación de Gabinete

DEPENDENCIA	ORGANO INTERNO DE CONTROL				ALINEACIÓN AL PMD						
PROGRAMA	Gobierno abierto y de resultados	CLAVE PMD COMPLETA 06.12.02.04.02			Eje	06.00.00.00					
		Ejercicio	2022		Programa	06.12.00.00					
		Periodo	202209		Línea de Acción	06.12.02.00					
NO. DE PROGRAMA	06120000		Fecha de Evaluación	03/10/2022		Componente	06.12.02.04				
					Actividad	06.12.02.04.02					
					NUE Componente	103.0000.00					
RESUMEN NARRATIVO	SEGUIMIENTO A LA QUEJAS Y DENUNCIAS PRESENTADAS										
META CUANTITATIVA DESCRIPCIÓN	Atender el 100% de las denuncias presentadas en el Municipio de Querétaro				Meta cifras	100%					
META CUALITATIVA	Resolver el 100% de las denuncias presentadas en el Municipio de Querétaro a beneficio de la ciudadanía				Población Beneficiaria	535,188 mujeres y 514,589 hombres					
NOMBRE DEL INDICADOR	Porcentaje de denuncias presentadas en el Municipio de Querétaro.				Variable a Medir	Denuncias presentadas en el Municipio de Querétaro					
MÉTODO CÁLCULO	(Denuncias presentadas en el Municipio de Querétaro, recibidas / Denuncias recibidas en el Municipio de Querétaro atendidas)*100				Tipo de Fórmula	PORCENTAJE					
Datos del indicador	Tipo de Indicador	GESTIÓN		Línea Base		Evaluación < 30 Evaluación >= 30 y < 63 Evaluación >= 63	100				
	Dimensión a med	EFICACIA		Parámetros de Evaluación y Resultado Semaforizado							
	Unidad de medid	Denuncias presentadas y atendidas									
	Frecuencia de medición	TRIMESTRAL									
Datos presupuestales	Presupuesto aprobado			Medios de verificación		Reporte de denuncias presentadas y resueltas					
	Presupuesto modificado										
	Presupuesto pagado										
	Diferencia Real pagado vs. Presupuesto aprobado										
	Diferencia Real pagado vs. Presupuesto modificado			Fuente de Financiamien							Municipal
FECHA DE EVALUACIÓN	DESCRIPCIÓN DE LAS ACTIVIDADES EN ESTRICTA CORRELACIÓN A LA META Y AL MÉTODO DE CÁLCULO	DATOS INGRESADOS				TIPOS DE FÓRMULAS Y RESULTADOS					
		Numerador	Denominador (Meta)	Denominador (Año anterior Línea base)	Meta Integral para el efecto de evaluación	Índice	Tasa de Variación	Razón ó Promedio	Porcentaje (Cobertura, Focalización)	Porcentaje de avance	
03/10/2022	SEGUIMIENTO A LA QUEJA Y DENUNCIAS PRESENTADAS	352	352					100	100		
Tipo de Resultado	Detalle de Resultados por Periodo			Denominador (Metas 100%)		Concepto	Delegacione		Población Beneficiaria		
Real por Periodo	Mes 9 Septiembre	352	352		Planeado	Municipio de Querétaro	535,188 mujeres y 514,589 hombres				
Acumulad	TOTAL	604	604								
Observaciones						Real	Municipio de	535,188 mujeres y			
						Número de archivos:		1			

GESTIÓN PARA RESULTADOS
MATRIZ DE INDICADORES PARA RESULTADOS 2022
Ficha Técnica y Evaluación por Indicador
Coordinación de Gabinete

DEPENDENCIA	ORGANO INTERNO DE CONTROL			ALINEACIÓN AL PMD						
PROGRAMA	Gobierno abierto y de resultados	CLAVE PMD COMPLETA 06.12.02.04.03			Eje	06.00.00.00				
		Ejercicio	2022		Programa	06.12.00.00				
		Periodo	202209		Línea de Acción	06.12.02.00				
NO. DE PROGRAMA	06120000	Fecha de Evaluación	03/10/2022		Componente	06.12.02.04				
					Actividad	06.12.02.04.03				
					NUE Componente	103.0000.00				
RESUMEN NARRATIVO	SEGUIMIENTO A LA PRESUNTA RESPONSABILIDAD ADMINISTRATIVA									
META CUANTITATIVA DESCRIPCIÓN	Coordinar las 415 acciones tendientes aplicar sanciones dentro del marco del Sistema Estatal Anticorrupción				Meta cifras	415				
META CUALITATIVA	Radicar 415 expedientes de presunta responsabilidad administrativa a beneficio de la ciudadanía				Población Beneficiaria	535,188 mujeres y 514,589 hombres				
NOMBRE DEL INDICADOR	Porcentaje de expedientes de presunta responsabilidad administrativa iniciados o radicados				Variable a Medir	Expedientes de presunta responsabilidad iniciados				
MÉTODO CÁLCULO	(Cantidad de expedientes de presunta responsabilidad radicados / Cantidad de expedientes de presunta responsabilidad iniciados)*100				Tipo de Fórmula	PORCENTAJE				
Datos del indicador	Tipo de Indicador	GESTIÓN		Línea Base		Evaluación < 30 Evaluación >= 30 y < 63 Evaluación >= 63	87.71			
	Dimensión a med	EFICACIA		Parámetros de Evaluación y Resultado Semaforizado						
	Unidad de medid	Expedientes de presunta responsabilidad administrativa iniciados y rad								
	Frecuencia de medición	TRIMESTRAL								
Datos presupuestales	Presupuesto aprobado			Medios de verificación		Reporte de expedientes de presunta responsabilidad administrativa iniciados y radicados				
	Presupuesto modificado									
	Presupuesto pagado									
	Diferencia Real pagado vs. Presupuesto aprobado									
	Diferencia Real pagado vs. Presupuesto modificado			Fuente de Financiamien	Municipal					
FECHA DE EVALUACIÓN	DESCRIPCIÓN DE LAS ACTIVIDADES EN ESTRICTA CORRELACIÓN A LA META Y AL MÉTODO DE CÁLCULO	DATOS INGRESADOS				TIPOS DE FÓRMULAS Y RESULTADOS				
		Numerador	Denominador (Meta)	Denominador (Año anterior Línea base)	Meta Integral para el efecto de evaluación	Índice	Tasa de Variación	Razón ó Promedio	Porcentaje (Cobertura, Focalización)	Porcentaje de avance
03/10/2022	Seguimiento a la Presunta Responsabilidad Administrativa	235	415					87.71	87.71	
Tipo de Resultado	Detalle de Resultados por Periodo	Denominador (Metas 100%)		Concepto	Delegacione		Población Beneficiaria			
Real por Periodo	Mes 9 Septiembre	235		Planeado	Municipio de Querétaro	535,188 mujeres y 514,589 hombres				
Acumulad	TOTAL	364				Real	Municipio de	535,188 mujeres y		
Observaciones					Número de archivos:		1			

GESTIÓN PARA RESULTADOS
MATRIZ DE INDICADORES PARA RESULTADOS 2022
Ficha Técnica y Evaluación por Indicador
Coordinación de Gabinete


DEPENDENCIA	ORGANO INTERNO DE CONTROL				ALINEACIÓN AL PMD						
PROGRAMA	Gobierno abierto y de resultados	CLAVE PMD COMPLETA 06.12.02.04.04			Eje	06.00.00.00					
		Ejercicio	2022		Programa	06.12.00.00					
		Periodo	202209		Línea de Acción	06.12.02.00					
NO. DE PROGRAMA	06120000		Fecha de Evaluación	03/10/2022		Componente	06.12.02.04				
						Actividad	06.12.02.04.04				
						NUE Componente	103.0000.00				
RESUMEN NARRATIVO	SEGUIMIENTO AL PROCESO DE ENTREGA-RECEPCION										
META CUANTITATIVA DESCRIPCIÓN	Concluir el 100% los procedimientos de entrega recepción en términos de la Ley de Entrega Recepción del Estado de Querétaro					Meta cifras	100%				
META CUALITATIVA	Concluir el 100% de los procedimientos de entrega recepción concluidos de las y los Servidores Públicos establecer las bases y lineamientos para llevar a cabo el proceso de entrega recepción de la administración pública					Población Beneficiaria	535,188 mujeres y 514,589 hombres				
NOMBRE DEL INDICADOR	Porcentaje de procedimientos de entrega recepción concluidos					Variable a Medir	Procedimientos de Entrega Recepción concluidos				
MÉTODO CÁLCULO	(Cantidad de procedimientos de entrega recepción concluidos / cantidad de procedimientos de entrega recepción recibidos)*100					Tipo de Fórmula	PORCENTAJE				
Datos del indicador	Tipo de Indicador	GESTIÓN		Línea Base		Evaluación < 30 Evaluación >= 30 y < 63 Evaluación >= 63	100	●			
	Dimensión a med	EFICACIA		Parámetros de Evaluación y Resultado Semaforizado							
	Unidad de medid	Procedimientos de entrega recepción concluidos									
	Frecuencia de medición	TRIMESTRAL									
Datos presupuestales	Presupuesto aprobado			Medios de verificación		Reporte de procedimientos de entrega recepción concluidos					
	Presupuesto modificado										
	Presupuesto pagado										
	Diferencia Real pagado vs. Presupuesto aprobado										
	Diferencia Real pagado vs. Presupuesto modificado			Fuente de Financiamien	Municipal						
FECHA DE EVALUACIÓN	DESCRIPCIÓN DE LAS ACTIVIDADES EN ESTRICTA CORRELACIÓN A LA META Y AL MÉTODO DE CÁLCULO	DATOS INGRESADOS				TIPOS DE FÓRMULAS Y RESULTADOS					
		Numerador	Denominador (Meta)	Denominador (Año anterior Línea base)	Meta Integral para el efecto de evaluación	Índice	Tasa de Variación	Razón ó Promedio	Porcentaje (Cobertura, Focalización)	Porcentaje de avance	
03/10/2022	Seguimiento al Proceso de Entrega-Recepción	44	44					100	100		
Tipo de Resultado	Detalle de Resultados por Periodo			Denominador (Metas 100%)		Concepto	Delegacione		Población Beneficiaria		
Real por Periodo	Mes 9 Septiembre	44	44		Planeado	Municipio de Querétaro	535,188 mujeres y 514,589 hombres				
Acumulad	TOTAL	121	121								
Observaciones						Real	Municipio de	535,188 mujeres/5			
						Número de archivos:		1			

RODRIGUEZ URIBE JAVIER


Nombre y firma del titular de la dependencia

Validación de la información


GESTIÓN PARA RESULTADOS
MATRIZ DE INDICADORES PARA RESULTADOS 2022
 Ficha Técnica y Evaluación por Indicador
 Coordinación de Gabinete

DEPENDENCIA	ORGANO INTERNO DE CONTROL				ALINEACIÓN AL PMD					
PROGRAMA	Gobierno abierto y de resultados	CLAVE PMD COMPLETA			Eje	06.00.00.00				
		06.12.02.05			Programa	06.12.00.00				
		Ejercicio	2022		Línea de Acción	06.12.02.00				
		Periodo	202209		Componente	06.12.02.05				
NO. DE PROGRAMA	06120000		Fecha de Evaluación	30/09/2022						
RESUMEN NARRATIVO	Transparencia del Ejercicio Público al Cumplimiento									
META CUANTITATIVA DESCRIPCIÓN	Evaluar al 100% de las Evoluciones Patrimonial				Meta cifras	100%				
META CUALITATIVA	Cumplir con la normatividad en materia de transparencia y rendición de cuentas en beneficio de la ciudadanía				Población Beneficiaria	535,188 mujeres y 514,589 hombres				
NOMBRE DEL INDICADOR	Porcentaje de alertamientos de la evaluación patrimonial				Variable a Medir	Evaluación de la Evolución Patrimonial.				
MÉTODO CÁLCULO	(Evaluaciones realizadas / Evaluaciones programadas)*100				Tipo de Fórmula	PORCENTAJE				
Datos del indicador	Tipo de Indicador	GESTIÓN		Línea Base		Evaluación < 30 Evaluación >= 30 y < 63 Evaluación >= 63	100			
	Dimensión a med	EFICACIA		Parámetros de Evaluación y Resultado Semaforzado						
	Unidad de medid	Evaluaciones realizadas								
	Frecuencia de medición	TRIMESTRAL								
Datos presupuestales	Presupuesto aprobado	\$0.00		Medios de verificación	Reporte de Evaluaciones realizadas					
	Presupuesto modificado	-\$76,278.50								
	Presupuesto pagado	\$298,489.66								
	Diferencia Real pagado vs. Presupuesto aprobado	-\$298,489.66	0%							
	Diferencia Real pagado vs. Presupuesto modificado	-\$374,768.16	-25.55%		Fuente de Financiamien	Municipal				
FECHA DE EVALUACIÓN	DESCRIPCIÓN DE LAS ACTIVIDADES EN ESTRICTA CORRELACIÓN A LA META Y AL MÉTODO DE CÁLCULO	DATOS INGRESADOS				TIPOS DE FÓRMULAS Y RESULTADOS				
		Numerador	Denominador (Meta)	Denominador (Año anterior Línea base)	Meta Integral para el efecto de evaluación	Índice	Tasa de Variación	Razón ó Promedio	Porcentaje (Cobertura, Focalización)	Porcentaje de avance
30/09/2022	Evaluaciones realizadas en ente 3er trimestre	35	35					100	100	
Tipo de Resultado	Detalle de Resultados por Periodo	Denominador (Metas 100%)			Concepto	Delegacione		Población Beneficiaria		
Real por Periodo	Mes 9 Septiembre	35	35		Planeado	Municipio de Querétaro	535,188 mujeres y 514,589 hombres			
Acumulad	TOTAL	110	110							
Observaciones		Real	Municipio de		535,188 mujeres y					
		Número de archivos:			1					


GESTIÓN PARA RESULTADOS
MATRIZ DE INDICADORES PARA RESULTADOS 2022
Ficha Técnica y Evaluación por Indicador
Coordinación de Gabinete

DEPENDENCIA	ORGANO INTERNO DE CONTROL			ALINEACIÓN AL PMD							
PROGRAMA	Gobierno abierto y de resultados	CLAVE PMD COMPLETA 06.12.02.05.01			Eje	06.00.00.00					
		Ejercicio	2022		Programa	06.12.00.00					
		Periodo	202209		Línea de Acción	06.12.02.00					
NO. DE PROGRAMA	06120000	Fecha de Evaluación	30/09/2022		Componente	06.12.02.05					
					Actividad	06.12.02.05.01					
					NUE Componente	103.0000.00					
RESUMEN NARRATIVO	EVOLUCIÓN A LA DETECCIÓN DE LA EVALUACION PATRIMONIAL DE LOS SERVIDORES PUBLICOS										
META CUANTITATIVA DESCRIPCIÓN	Alertamiento al 100% para evaluación de la evolución patrimonial				Meta cifras	100%					
META CUALITATIVA	Cumplir con la normatividad en materia de transparencia y rendición de cuentas en beneficio de la ciudadanía				Población Beneficiaria	535,188 mujeres y 514,589 hombres					
NOMBRE DEL INDICADOR	Porcentaje de alertamientos para evaluación de la Evolución Patrimoniales de Servidores Públicos				Variable a Medir	Alertamiento para evaluación de la evolución patrimonial					
MÉTODO CÁLCULO	(Número de Alertamientos para Evaluación realizadas / Número de alertamientos de evaluaciones programados)*100				Tipo de Fórmula	PORCENTAJE					
Datos del indicador	Tipo de Indicador	GESTIÓN		Línea Base		Evaluación < 30 Evaluación >= 30 y < 63 Evaluación >= 63	100				
	Dimensión a med	EFICACIA		Parámetros de Evaluación y Resultado Semaforizado							
	Unidad de medid	Alertamientos para Evaluación de Evoluciones Patrimoniales de Servidores Públicos									
	Frecuencia de medición	TRIMESTRAL									
Datos presupuestales	Presupuesto aprobado			Medios de verificación		Reporte de Alertamientos para Evaluación de Evoluciones Patrimoniales de Servidores Públicos					
	Presupuesto modificado										
	Presupuesto pagado										
	Diferencia Real pagado vs. Presupuesto aprobado										
	Diferencia Real pagado vs. Presupuesto modificado			Fuente de Financiamien						Municipal	
FECHA DE EVALUACIÓN	DESCRIPCIÓN DE LAS ACTIVIDADES EN ESTRICTA CORRELACIÓN A LA META Y AL MÉTODO DE CÁLCULO	DATOS INGRESADOS				TIPOS DE FÓRMULAS Y RESULTADOS					
		Numerador	Denominador (Meta)	Denominador (Año anterior Línea base)	Meta Integral para el efecto de evaluación	Índice	Tasa de Variación	Razón ó Promedio	Porcentaje (Cobertura, Focalización)	Porcentaje de avance	
30/09/2022	Alertamientos para Evaluación de la Evoluciones Patrimonial de Servidores Públicos	0	0					100	100		
Tipo de Resultado	Detalle de Resultados por Periodo			Denominador (Metas 100%)		Concepto	Delegacione		Población Beneficiaria		
Real por Periodo	Mes 9 Septiembre	0	0		Planeado	Municipio de Querétaro	535,188 mujeres y 514,589 hombres				
Acumulad	TOTAL	1	1								
Observaciones	En este 3er Trimestre no se llevo ningun alertamiento					Real	Municipio de	535,188 mujeres y			
						Número de archivos:		1			

GESTIÓN PARA RESULTADOS
MATRIZ DE INDICADORES PARA RESULTADOS 2022
 Ficha Técnica y Evaluación por Indicador
 Coordinación de Gabinete

DEPENDENCIA	ORGANO INTERNO DE CONTROL				ALINEACIÓN AL PMD					
PROGRAMA	Gobierno abierto y de resultados	CLAVE PMD COMPLETA			Eje	06.00.00.00				
		06.12.02.05.02			Programa	06.12.00.00				
		Ejercicio	2022		Línea de Acción	06.12.02.00				
		Periodo	202209		Componente	06.12.02.05				
NO. DE PROGRAMA	06120000		Fecha de Evaluación	30/09/2022		Actividad	06.12.02.05.02			
					NUE Componente	103.0000.00				
RESUMEN NARRATIVO	PROMOCION DE LA ACTUALIZACION CODIGO DE ETICA DEL MUNICIPIO DE QUERETARO									
META CUANTITATIVA DESCRIPCIÓN	Difundir el Código de Ética y el Código de Conducta al 100% de los Servidores Públicos del Municipio de Querétaro.				Meta cifras	100%				
META CUALITATIVA	Difundir 2022 el Código de Ética y el Código de Conducta para las y los Servidores Públicos. Establecer un conjunto de principios, valores y reglas de integridad que en un marco de aspiración orienten el adecuado desempeño y la toma de las decisiones de las personas servidoras públicas				Población Beneficiaria	535,188 mujeres y 514,589 hombres				
NOMBRE DEL INDICADOR	Porcentaje de difusión del Código de Ética y el Código de Conducta para los Servidores Públicos.				Variable a Medir	Código de Ética y el Código de Conducta para los Servidores Púb				
MÉTODO CÁLCULO	(Cantidad de difusiones del Código de Ética y el Código de Conducta para los servidores Públicos realizadas / Cantidad de difusiones del Código de Ética y el Código de Conducta para los servidores Públicos programadas)*100				Tipo de Fórmula	PORCENTAJE				
Datos del indicador	Tipo de Indicador	GESTIÓN		Línea Base		Evaluación < 30 Evaluación >= 30 y < 63 Evaluación >= 63	100			
	Dimensión a med	EFICACIA		Parámetros de Evaluación y Resultado Semaforzado						
	Unidad de medid	Difusiones del Código de Ética y el Código de Conducta para los servidores								
	Frecuencia de medición	TRIMESTRAL								
Datos presupuestales	Presupuesto aprobado			Medios de verificación	Reporte de difusiones del Código de Ética y el Código de Conducta para los servidores Públicos realizadas					
	Presupuesto modificado									
	Presupuesto pagado									
	Diferencia Real pagado vs. Presupuesto aprobado									
	Diferencia Real pagado vs. Presupuesto modificado			Fuente de Financiamien	Municipal					
FECHA DE EVALUACIÓN	DESCRIPCIÓN DE LAS ACTIVIDADES EN ESTRICTA CORRELACIÓN A LA META Y AL MÉTODO DE CÁLCULO	DATOS INGRESADOS				TIPOS DE FÓRMULAS Y RESULTADOS				
		Numerador	Denominador (Meta)	Denominador (Año anterior Línea base)	Meta Integral para el efecto de evaluación	Índice	Tasa de Variación	Razón ó Promedio	Porcentaje (Cobertura, Focalización)	Porcentaje de avance
30/09/2022	Difusiones realizadas del Código de Ética y Código de Conducta y Difusiones Programadas del Código de Ética y Código de Conducta para los Sevidores Públicos	21	21					100	100	
Tipo de Resultado	Detalle de Resultados por Periodo	Denominador (Metas 100%)			Concepto	Delegacione		Población Beneficiaria		
Real por Periodo	Mes 9 Septiembre	21	21		Planeado	Municipio de Querétaro	535,188 mujeres y 514,589 hombres			
Acumulad	TOTAL	43	43							
Observaciones					Real	Municipio de	535,188 mujeres y			
					Número de archivos:		1			

GESTIÓN PARA RESULTADOS
MATRIZ DE INDICADORES PARA RESULTADOS 2022
 Ficha Técnica y Evaluación por Indicador
 Coordinación de Gabinete


DEPENDENCIA	ORGANO INTERNO DE CONTROL			ALINEACIÓN AL PMD						
PROGRAMA	Gobierno abierto y de resultados	CLAVE PMD COMPLETA			Eje	06.00.00.00				
		06.12.03.01			Programa	06.12.00.00				
		Ejercicio	2022		Línea de Acción	06.12.03.00				
		Periodo	202209		Componente	06.12.03.01				
NO. DE PROGRAMA	06120000		Fecha de Evaluación	30/09/2022						
RESUMEN NARRATIVO	Instrucción y Sanción de Procedimientos de Responsabilidad Aplicadas									
META CUANTITATIVA DESCRIPCIÓN	Realizar el 100% de las Resoluciones de procedimientos Administrativos de responsabilidades				Meta cifras	100%				
META CUALITATIVA	Asegurar la certeza jurídica de las quejas y denuncias en contra de las y los servidores públicos y con ello contribuir al combate a la impunidad.				Población Beneficiaria	535,188 mujeres y 514,589 hombres				
NOMBRE DEL INDICADOR	Porcentaje de Resoluciones de procedimientos administrativos de responsabilidades				Variable a Medir	Resoluciones de procedimientos administrativos de resp				
MÉTODO CÁLCULO	(Número de resoluciones de procedimientos administrativos de responsabilidades emitidas / Número de expedientes de procedimientos administrativos de responsabilidades en estado de resolución recibidos)*100				Tipo de Fórmula	PORCENTAJE				
Datos del indicador	Tipo de Indicador	GESTIÓN		Línea Base		Evaluación < 30 Evaluación >= 30 y < 63 Evaluación >= 63	81.58			
	Dimensión a med	EFICACIA		Parámetros de Evaluación y Resultado Semaforizado						
	Unidad de medid	Resolución de procedimientos administrativos de responsab								
	Frecuencia de medición	TRIMESTRAL								
Datos presupuestales	Presupuesto aprobado	\$0.00		Medios de verificación	Publicación de las resoluciones de los procedimientos administrativos					
	Presupuesto modificado	\$329,448.63								
	Presupuesto pagado	\$702,373.65								
	Diferencia Real pagado vs. Presupuesto aprobado	-\$702,373.65	0%							
	Diferencia Real pagado vs. Presupuesto modificado	-\$372,925.02	46.91%		Fuente de Financiamien	Municipal				
FECHA DE EVALUACIÓN	DESCRIPCIÓN DE LAS ACTIVIDADES EN ESTRICTA CORRELACIÓN A LA META Y AL MÉTODO DE CÁLCULO	DATOS INGRESADOS				TIPOS DE FÓRMULAS Y RESULTADOS				
		Numerador	Denominador (Meta)	Denominador (Año anterior Línea base)	Meta Integral para el efecto de evaluación	Índice	Tasa de Variación	Razón ó Promedio	Porcentaje (Cobertura, Focalización)	Porcentaje de avance
30/09/2022	Resolucion de Procedimientos Administrativos de Responsabilidades emitidas y Expedientes de Procedimientos Administrativos de Responsabilidades en estados de resolución recibidos	28	35					81.58	81.58	
Tipo de Resultado	Detalle de Resultados por Periodo	Denominador (Metas 100%)			Concepto	Delegacione		Población Beneficiaria		
Real por Periodo	Mes 9 Septiembre	28	35		Planeado	Municipio de Querétaro	535,188 mujeres y 514,589 hombres			
Acumulad	TOTAL	31	38							
Observaciones					Real	Municipio de	535.188 mujeres y			
					Número de archivos:		1			

RODRIGUEZ URIBE JAVIER


Nombre y firma del titular de la dependencia


Validación de la información

GESTIÓN PARA RESULTADOS
 MATRIZ DE INDICADORES PARA RESULTADOS 2022
 Ficha Técnica y Evaluación por Indicador
 Coordinación de Gabinete


DEPENDENCIA	ORGANO INTERNO DE CONTROL				ALINEACIÓN AL PMD					
PROGRAMA	Gobierno abierto y de resultados	CLAVE PMD COMPLETA			Eje	06.00.00.00				
		06.12.03.01.01			Programa	06.12.00.00				
		Ejercicio	2022		Línea de Acción	06.12.03.00				
		Periodo	202209		Componente	06.12.03.01				
NO. DE PROGRAMA	06120000	Fecha de Evaluación	30/09/2022							
RESUMEN NARRATIVO	EJECUCION DEL INICIO DEL PROCEDIMIENTO DE PRESUNTA RESPONSABILIDADES ADMINISTRATIVAS (IPRA)									
META CUANTITATIVA DESCRIPCIÓN	Radicar el 100% de los informes de presunta responsabilidades				Meta cifras	100%				
META CUALITATIVA	Garantizar el desempeño óptimo en la administración pública municipal para combatir la impunidad				Población Beneficiaria	535,188 mujeres y 514,589 hombres				
NOMBRE DEL INDICADOR	Porcentaje de procedimientos iniciados y radicados				Variable a Medir	Procedimientos administrativos de responsabilidadesadm				
MÉTODO CÁLCULO	(Cantidad de procedimientos iniciados y radicados / cantidad de informes de presunta responsabilidad recibidos)*100				Tipo de Fórmula	PORCENTAJE				
Datos del indicador	Tipo de Indicador	GESTIÓN		Línea Base		<div style="display: flex; align-items: center; justify-content: center;"> <div style="background-color: red; width: 20px; height: 20px; margin-right: 5px;"></div> Evaluación < 30 <div style="background-color: yellow; width: 20px; height: 20px; margin-right: 5px;"></div> Evaluación >= 30 y < 63 <div style="background-color: green; width: 20px; height: 20px; margin-right: 5px;"></div> Evaluación >= 63 </div>	100			
	Dimensión a med	EFICACIA		Parámetros de Evaluación y Resultado Semaforzado						
	Unidad de medid	Procedimientos iniciados y radicados								
	Frecuencia de medición	TRIMESTRAL								
Datos presupuestales	Presupuesto aprobado			Medios de verificación		Listas de acuerdos de procedimientos administrativos de responsabilidades administrativas iniciados y radicados				
	Presupuesto modificado									
	Presupuesto pagado									
	Diferencia Real pagado vs. Presupuesto aprobado									
	Diferencia Real pagado vs. Presupuesto modificado			Fuente de Financiamien	Municipal					
FECHA DE EVALUACIÓN	DESCRIPCIÓN DE LAS ACTIVIDADES EN ESTRICTA CORRELACIÓN A LA META Y AL MÉTODO DE CÁLCULO	DATOS INGRESADOS				TIPOS DE FÓRMULAS Y RESULTADOS				
		Numerador	Denominador (Meta)	Denominador (Año anterior Línea base)	Meta Integral para el efecto de evaluación	Índice	Tasa de Variación	Razón ó Promedio	Porcentaje (Cobertura, Focalización)	Porcentaje de avance
30/09/2022	Procedimientos Iniciados y Radicados e Informes de Presunta Responsabilidad Recibidos	245	245					100	100	
Tipo de Resultado	Detalle de Resultados por Periodo	Denominador (Metas 100%)			Concepto	Delegacione		Población Beneficiaria		
Real por Periodo	Mes 9 Septiembre	245	245		Planeado	Municipio de Querétaro	535,188 mujeres y 514,589 hombres			
Acumulad	TOTAL	301	301							
Observaciones					Real	Municipio de	535.188 mujeres y			
					Número de archivos:		1			

GESTIÓN PARA RESULTADOS
 MATRIZ DE INDICADORES PARA RESULTADOS 2022
 Ficha Técnica y Evaluación por Indicador
 Coordinación de Gabinete


DEPENDENCIA	ORGANO INTERNO DE CONTROL			ALINEACIÓN AL PMD						
PROGRAMA	Gobierno abierto y de resultados	CLAVE PMD COMPLETA 06.12.03.01.02			Eje	06.00.00.00				
		Ejercicio	2022		Programa	06.12.00.00				
		Periodo	202209		Línea de Acción	06.12.03.00				
		Fecha de Evaluación			30/09/2022		Componente	06.12.03.01		
NO. DE PROGRAMA	06120000		Fecha de Evaluación		30/09/2022		Actividad	06.12.03.01.02		
NO. DE PROGRAMA			06120000		Fecha de Evaluación		30/09/2022		NUE Componente	103.0000.00
RESUMEN NARRATIVO	EJECUCION DEL PROCEDIMIENTO DE RESPONSABILIDADES DEL PERSONAL OPERATIVO DE LA SECRETARIA DE SEGURIDAD PUBLICA DEL MUNICIPIO DE QUERETARO									
META CUANTITATIVA DESCRIPCIÓN	Garantizar el 100% de los procedimientos disciplinarios policiales remitidos por la Secretaria de Seguridad Pública Municipal				Meta cifras	100%				
META CUALITATIVA	Asegurar la certeza jurídica de las quejas y denuncias presentadas en contra del personal operativo de la Secretaria de seguridad pública del municipio de Querétaro y con ello contribuir al combate a la impunidad.				Población Beneficiaria	535,188 mujeres y 514,589 hombres				
NOMBRE DEL INDICADOR	Porcentaje de procedimientos sustanciados				Variable a Medir	Procedimientos disciplinarios policiales sustanciados				
MÉTODO CÁLCULO	(Cantidad de procedimientos disciplinarios policiales sustanciados / cantidad de expedientes por parte del Consejo de Honor y Justicia para sustanciar)*100				Tipo de Fórmula	PORCENTAJE				
Datos del indicador	Tipo de Indicador	GESTIÓN		Línea Base		Evaluación < 30 Evaluación >= 30 y < 63 Evaluación >= 63	100			
	Dimensión a med	EFICACIA		Parámetros de Evaluación y Resultado Semaforzados						
	Unidad de medid	Procedimientos Disciplinarios Policiales sustanciados								
	Frecuencia de medición	TRIMESTRAL								
Datos presupuestales	Presupuesto aprobado			Medios de verificación		Listas de acuerdos de Procedimientos Disciplinarios Policiales Sustanciados				
	Presupuesto modificado									
	Presupuesto pagado									
	Diferencia Real pagado vs. Presupuesto aprobado									
	Diferencia Real pagado vs. Presupuesto modificado			Fuente de Financiamien						Municipal
FECHA DE EVALUACIÓN	DESCRIPCIÓN DE LAS ACTIVIDADES EN ESTRUCTURA CORRELACIÓN A LA META Y AL MÉTODO DE CÁLCULO	DATOS INGRESADOS				TIPOS DE FÓRMULAS Y RESULTADOS				
		Numerador	Denominador (Meta)	Denominador (Año anterior Línea base)	Meta Integral para el efecto de evaluación	Índice	Tasa de Variación	Razón ó Promedio	Porcentaje (Cobertura, Focalización)	Porcentaje de avance
30/09/2022	Procedimientos Disciplinarios Policiales Sustanciados y Expedientes por parte del Consejo de Honor y Justicia para sustanciar	10	10					100	100	
Tipo de Resultado	Detalle de Resultados por Periodo			Denominador (Metas 100%)		Concepto	Delegacione		Población Beneficiaria	
Real por Periodo	Mes 9 Septiembre	10	10		Planeado	Municipio de Querétaro	535,188 mujeres y 514,589 hombres			
Acumulad	TOTAL	73	73							
Observaciones					Real	Municipio de	535,188 mujeres y			
					Número de archivos:		1			


DEPENDENCIA	ORGANO INTERNO DE CONTROL				ALINEACIÓN AL PMD					
PROGRAMA	Gobierno abierto y de resultados	CLAVE PMD COMPLETA			Eje	06.00.00.00				
		06.12.03.01.03			Programa	06.12.00.00				
		Ejercicio	2022		Línea de Acción	06.12.03.00				
		Periodo	202209		Componente	06.12.03.01				
NO. DE PROGRAMA	06120000		Fecha de Evaluación	30/09/2022		Actividad	06.12.03.01.03			
						NUE Componente	103.0000.00			
RESUMEN NARRATIVO	PREVENCIÓN Y ATENCIÓN AL DAÑO PATRIMONIAL									
META CUANTITATIVA DESCRIPCIÓN	Sustanciar el 100% de las solicitudes de indemnización por Responsabilidad por Daño Patrimonial					Meta cifras	100%			
META CUALITATIVA	Asegurar el derecho a la indemnización de los ciudadanos que sin obligación jurídica de soportarlo, sufran daños en cualquiera de sus bienes y derechos como consecuencia de una actividad administrativa irregular por parte del Municipio de Querétaro.					Población Beneficiaria	535,188 mujeres y 514,589 hombres			
NOMBRE DEL INDICADOR	Porcentaje de solicitudes de indemnización sustanciadas					Variable a Medir	Solicitudes de indemnización por Responsabilidad por D			
MÉTODO CÁLCULO	(Cantidad de solicitudes sustanciadas con motivo de reclamaciones de indemnización por responsabilidad por daño patrimonial realizadas / Cantidad de solicitudes sustanciadas de indemnización por responsabilidad por daño patrimonial recibidas)*100					Tipo de Fórmula	PORCENTAJE			
Datos del indicador	Tipo de Indicador	GESTIÓN		Línea Base		Evaluación < 30 Evaluación >= 30 y < 63 Evaluación >= 63	98.88			
	Dimensión a med	EFICACIA		Parámetros de Evaluación y Resultado Semaforzado						
	Unidad de medid	Solicitudes sustanciadas de indemnización por Responsabilidad por Daño pa								
	Frecuencia de medición	TRIMESTRAL								
Datos presupuestales	Presupuesto aprobado			Medios de verificación		Listas de acuerdos de Solicitudes de Indemnizaciones por Responsabilidad por Daño Patrimonial Sustanciadas				
	Presupuesto modificado									
	Presupuesto pagado									
	Diferencia Real pagado vs. Presupuesto aprobado									
	Diferencia Real pagado vs. Presupuesto modificado			Fuente de Financiamien	Municipal					
FECHA DE EVALUACIÓN	DESCRIPCIÓN DE LAS ACTIVIDADES EN ESTRICTA CORRELACIÓN A LA META Y AL MÉTODO DE CÁLCULO	DATOS INGRESADOS				TIPOS DE FÓRMULAS Y RESULTADOS				
		Numerador	Denominador (Meta)	Denominador (Año anterior Línea base)	Meta Integral para el efecto de evaluación	Índice	Tasa de Variación	Razón ó Promedio	Porcentaje (Cobertura, Focalización)	Porcentaje de avance
30/09/2022	Solicitudes sustanciadas con motivo de reclamaciones de indemnización por responsabilidad por daño patrimonial realizadas y solicitudes sustanciadas de indemnización por responsabilidad por daño patrimonial recibidas	43	43					98.88	98.88	
Tipo de Resultado	Detalle de Resultados por Periodo			Denominador (Metas 100%)		Concepto	Delegacione		Población Beneficiaria	
Real por Periodo	Mes 9 Septiembre	43	43		Planeado	Municipio de Querétaro	535,188 mujeres y 514,589 hombres			
Acumulad	TOTAL	88	89							
Observaciones						Real	Municipio de	535,188 mujeres y		
						Número de archivos:		1		

GESTIÓN PARA RESULTADOS
MATRIZ DE INDICADORES PARA RESULTADOS 2022
 Ficha Técnica y Evaluación por Indicador
 Coordinación de Gabinete


DEPENDENCIA	ORGANO INTERNO DE CONTROL				ALINEACIÓN AL PMD					
PROGRAMA	Gobierno abierto y de resultados	CLAVE PMD COMPLETA			Eje	06.00.00.00				
		06.12.03.01.04			Programa	06.12.00.00				
		Ejercicio	2022		Línea de Acción	06.12.03.00				
		Periodo	202209		Componente	06.12.03.01				
NO. DE PROGRAMA	06120000		Fecha de Evaluación	30/09/2022		Actividad	06.12.03.01.04			
					NUE Componente	103.0000.00				
RESUMEN NARRATIVO	SEGUIMIENTO AL DESAHOGO DE LA DILIGENCIA DE COLABORACION ADMINISTRATIVA									
META CUANTITATIVA DESCRIPCIÓN	Garantizar el 100% de desahogo de la diligencia de colaboración administrativa					Meta cifras	100%			
META CUALITATIVA	Asegurar el desahogo de las diligencias administrativas por medio de oficio para la continuación de los diversos procedimientos de la autoridad solicitante.					Población Beneficiaria	535,188 mujeres y 514,589 hombres			
NOMBRE DEL INDICADOR	Porcentaje de desahogos de diligencias notificadas administrativas					Variable a Medir	Desahogos de diligencia de colaboración administ			
MÉTODO CÁLCULO	(Cantidad de desahogos de la diligencias de colaboración administrativas realizados / Cantidad de desahogo de la diligencia de notificación administrativa recibidos)*100					Tipo de Fórmula	PORCENTAJE			
Datos del indicador	Tipo de Indicador	GESTIÓN		Línea Base		Evaluación < 30 Evaluación >= 30 y < 63 Evaluación >= 63	100			
	Dimensión a med	EFICACIA		Parámetros de Evaluación y Resultado Semaforizado						
	Unidad de medid	Oficios de acuerdos de la radicación del exhorto y la devolución del exhorto								
	Frecuencia de medición	TRIMESTRAL								
Datos presupuestales	Presupuesto aprobado			Medios de verificación		Listas de acuerdos de la radicación del exhorto y la devolución del exhorto				
	Presupuesto modificado									
	Presupuesto pagado									
	Diferencia Real pagado vs. Presupuesto aprobado									
	Diferencia Real pagado vs. Presupuesto modificado			Fuente de Financiamien	Municipal					
FECHA DE EVALUACIÓN	DESCRIPCIÓN DE LAS ACTIVIDADES EN ESTRICTA CORRELACIÓN A LA META Y AL MÉTODO DE CÁLCULO	DATOS INGRESADOS				TIPOS DE FÓRMULAS Y RESULTADOS				
		Numerador	Denominador (Meta)	Denominador (Año anterior Línea base)	Meta Integral para el efecto de evaluación	Índice	Tasa de Variación	Razón ó Promedio	Porcentaje (Cobertura, Focalización)	Porcentaje de avance
30/09/2022	Desahogos de la Diligencia de Colaboración Administrativa y Desahogos de la Diligencia de Notificación Administrativa recibidos	3	3					100	100	
Tipo de Resultado	Detalle de Resultados por Periodo	Denominador (Metas 100%)			Concepto	Delegacione		Población Beneficiaria		
Real por Periodo	Mes 9 Septiembre	3	3			Planeado	Municipio de Querétaro	535,188 mujeres y 514,589 hombres		
Acumulad	TOTAL	19	19							
Observaciones						Real	Municipi de Q	535,188 mujeres y		
						Número de archivos:		1		

GESTIÓN PARA RESULTADOS
MATRIZ DE INDICADORES PARA RESULTADOS 2022
Ficha Técnica y Evaluación por Indicador
Coordinación de Gabinete


DEPENDENCIA	CABILDO		ALINEACIÓN AL PMD								
PROGRAMA	Gobierno abierto y de resultados	CLAVE PMD COMPLETA		Eje		06.00.00.00					
		06.12.04.01		Programa		06.12.00.00					
		Ejercicio	2022	Línea de Acción		06.12.04.00					
		Periodo	202209	Componente		06.12.04.01					
NO. DE PROGRAMA	06120000	Fecha de Evaluación	07/10/2022		Actividad						
				NUE Componente		100.0000.00					
RESUMEN NARRATIVO	Acuerdos de Cabildo realizados										
META CUANTITATIVA DESCRIPCIÓN	Elaborar el 100% de los Acuerdos de Cabildo de acuerdo a la materia					Meta cifras	100%				
META CUALITATIVA	Elaborar los Acuerdos de Cabildo de acuerdo a la materia para ser sometidos a consideración y en su caso su aprobación en Sesión de Cabildo ordinaria o extraordinaria, contribuyendo con un eficiente servicio al solicitante					Población Beneficiaria	535,188 mujeres y 514,589 hombres				
NOMBRE DEL INDICADOR	Porcentaje de Acuerdos de Cabildo realizados					Variable a Medir	Acuerdos realizados				
MÉTODO CÁLCULO	(Número de acuerdos de cabildo realizados / Número de acuerdos de cabildo solicitados)*100					Tipo de Fórmula	PORCENTAJE				
Datos del indicador	Tipo de Indicador	GESTIÓN		Línea Base		Evaluación < 30 Evaluación >= 30 y < 63 Evaluación >= 63	100				
	Dimensión a med	EFICACIA		Parámetros de							
	Unidad de medid	Acuerdos de Cabildo realizados		Evaluación y Resultado Semaforizado							
	Frecuencia de medición	TRIMESTRAL									
Datos presupuestales	Presupuesto aprobado	\$0.00		Medios de verificación	Registro de Acuerdos de Cabildo						
	Presupuesto modificado	\$797,120.20									
	Presupuesto pagado	\$2,323,768.48									
	Diferencia Real pagado vs. Presupuesto aprobado	-\$2,323,768.48	0%								
	Diferencia Real pagado vs. Presupuesto modificado	-\$1,526,648.28	34.3%		Fuente de Financiamien	Municipal					
FECHA DE EVALUACIÓN	DESCRIPCIÓN DE LAS ACTIVIDADES EN ESTRICTA CORRELACIÓN A LA META Y AL MÉTODO DE CÁLCULO	DATOS INGRESADOS				TIPOS DE FÓRMULAS Y RESULTADOS					
		Numerador	Denominador (Meta)	Denominador (Año anterior Línea base)	Meta Integral para el efecto de evaluación	Índice	Tasa de Variación	Razón ó Promedio	Porcentaje (Cobertura, Focalización)	Porcentaje de avance	
07/10/2022	SE ELABORARON LA TOTALIDAD DE LOS ACUERDOS AUTORIZADOS	51	51					100	100		
Tipo de Resultado	Detalle de Resultados por Periodo	Denominador (Metas 100%)		Concepto	Delegacione		Población Beneficiaria				
Real por Periodo	Mes 9 Septiembre	51	51		Planeado	Municipio de Querétaro	535,188 mujeres y 514,589 hombres				
Acumulad	TOTAL	145	145								
Observaciones	SE INFORMA QUE RESPECTO DE LA SESIÓN DE CABILDO CELEBRADAS EL 25 Y 27 DE SEPTIEMBRE DE 2022 NO SE ADJUNTAN LAS ACTAS DEBIDO A QUE ESTAS SERAN APROBADAS DURANTE LA SIGUIENTE SESION DE CABILDO EL DIA 11 DE OCTUBRE DEL PRESENTE AÑO; LO ANTERIOR, CONFORME A LO ESTABLECIDO EN EL ART. 20 FRAC. VI DEL REGLAMENTO INTERIOR DEL AYUNTAMIENTO DEL MUNICIPIO DE QUERETARO.	Real	TODAS		535,188 MUJERES						
		Número de archivos:		2							

DEPENDENCIA	CABILDO			ALINEACIÓN AL PMD						
PROGRAMA	Gobierno abierto y de resultados	CLAVE PMD COMPLETA 06.12.04.01.01			Eje	06.00.00.00				
		Ejercicio	2022		Programa	06.12.00.00				
		Periodo	202209		Línea de Acción	06.12.04.00				
		Fecha de Evaluación			07/10/2022		Componente	06.12.04.01		
NO. DE PROGRAMA	06120000				Actividad	06.12.04.01.01				
				NUE Componente	100.0000.00					
RESUMEN NARRATIVO	DESARROLLO DE SESIONES DE CABILDO									
META CUANTITATIVA DESCRIPCIÓN	Elaborar el 100% de las Actas de Cabildo				Meta cifras	100%				
META CUALITATIVA	Elaborar las Actas de Cabildo con base en las Sesiones celebradas, contribuyendo con un eficiente servicio a los ciudadanos				Población Beneficiaria	535,188 mujeres y 514,589 hombres				
NOMBRE DEL INDICADOR	Porcentaje de Actas de Cabildo realizadas				Variable a Medir	Actas de Cabildo emitidas				
MÉTODO CÁLCULO	(Número de Sesiones de Cabildo celebradas/Número de Actas de Cabildo realizadas)*100				Tipo de Fórmula	PORCENTAJE				
Datos del indicador	Tipo de Indicador	GESTIÓN		Línea Base		Evaluación < 30 Evaluación >= 30 y < 63 Evaluación >= 63	100			
	Dimensión a med	EFICACIA		Parámetros de Evaluación y Resultado Semaforizado						
	Unidad de medid	Actas de Cabildo realizadas								
	Frecuencia de medición	TRIMESTRAL								
Datos presupuestales	Presupuesto aprobado			Medios de verificación		Registro de Actas de Cabildo				
	Presupuesto modificado									
	Presupuesto pagado									
	Diferencia Real pagado vs. Presupuesto aprobado									
	Diferencia Real pagado vs. Presupuesto modificado			Fuente de Financiamien						Municipal
FECHA DE EVALUACIÓN	DESCRIPCIÓN DE LAS ACTIVIDADES EN ESTRICTA CORRELACIÓN A LA META Y AL MÉTODO DE CÁLCULO	DATOS INGRESADOS				TIPOS DE FÓRMULAS Y RESULTADOS				
		Numerador	Denominador (Meta)	Denominador (Año anterior Línea base)	Meta Integral para el efecto de evaluación	Índice	Tasa de Variación	Razón ó Promedio	Porcentaje (Cobertura, Focalización)	Porcentaje de avance
07/10/2022	SE EMITIO LA TOTALIDAD DE LAS ACTAS DE LAS SESIONES DE CABILDO CELEBRADAS	8	8					100	100	
Tipo de Resultado	Detalle de Resultados por Periodo	Denominador (Metas 100%)			Concepto	Delegacione		Población Beneficiaria		
Real por Periodo	Mes 9 Septiembre	8	8		Planeado	Municipio de Querétaro	535,188 mujeres y 514,589 hombres			
Acumulad	TOTAL	21	21							
Observaciones	APROBADAS DURANTE LA SIGUIENTE SESION DE CABILDO EL DIA 11 DE OCTUBRE DEL PRESENTE AÑO; LO ANTERIOR, CONFORME A LO ESTABLECIDO EN EL ART. 20 FRAC. VI DEL REGLAMENTO INTERIOR DEL AYUNTAMIENTO DEL MUNICIPIO DE QUERETARO.				Real	TODAS	535,188 MUJERES			
					Número de archivos:		2			


GESTIÓN PARA RESULTADOS
MATRIZ DE INDICADORES PARA RESULTADOS 2022
 Ficha Técnica y Evaluación por Indicador
 Coordinación de Gabinete

DEPENDENCIA	COORDINACION GENERAL DE COMUNICACION SOCIAL MUNICIPAL			ALINEACIÓN AL PMD						
PROGRAMA	Gobierno abierto y de resultados	CLAVE PMD COMPLETA 06.12.04.02			Eje	06.00.00.00				
		Ejercicio	2022		Programa	06.12.00.00				
		Periodo	202209		Línea de Acción	06.12.04.00				
NO. DE PROGRAMA	06120000	Fecha de Evaluación	07/10/2022		Componente	06.12.04.02				
					Actividad					
					NUE Componente	120.0000.00				
RESUMEN NARRATIVO	Acciones y Resultados Municipales Difundidos									
META CUANTITATIVA DESCRIPCIÓN	Difundir el 100% de las campañas de obras, acciones y/o programas de gobierno				Meta cifras	100%				
META CUALITATIVA	Informar a la ciudadanía sobre las obras, acciones y/o programas de gobierno para conocimiento				Población Beneficiaria	535,386 mujeres y 514,391 hombres				
NOMBRE DEL INDICADOR	Porcentaje de campañas institucionales difundidas				Variable a Medir	Campañas institucionales difundidas				
MÉTODO CÁLCULO	(Campañas institucionales difundidas / campañas institucionales proyectadas)*100				Tipo de Fórmula	PORCENTAJE				
Datos del indicador	Tipo de Indicador	GESTIÓN		Línea Base		Evaluación < 30 Evaluación >= 30 y < 63 Evaluación >= 63	100			
	Dimensión a med	EFICIENCIA		Parámetros de Evaluación y Resultado Semaforizado						
	Unidad de medid	Campañas institucionales								
	Frecuencia de medición	TRIMESTRAL								
Datos presupuestales	Presupuesto aprobado	\$0.00		Medios de verificación	Reporte de plan de medios					
	Presupuesto modificado	\$292,510.06								
	Presupuesto pagado	\$7,375,552.71								
	Diferencia Real pagado vs. Presupuesto aprobado	-\$7,375,552.71	0%							
	Diferencia Real pagado vs. Presupuesto modificado	-\$7,083,042.65	3.97%		Fuente de Financiamien	Municipal				
FECHA DE EVALUACIÓN	DESCRIPCIÓN DE LAS ACTIVIDADES EN ESTRICTA CORRELACIÓN A LA META Y AL MÉTODO DE CÁLCULO	DATOS INGRESADOS				TIPOS DE FÓRMULAS Y RESULTADOS				
		Numerador	Denominador (Meta)	Denominador (Año anterior Línea base)	Meta Integral para el efecto de evaluación	Índice	Tasa de Variación	Razón ó Promedio	Porcentaje (Cobertura, Focalización)	Porcentaje de avance
07/10/2022	Con la finalidad de difundir a la ciudadanía las obras, programas y acciones que se llevaron a cabo durante el tercer trimestre del año, se realizaron campañas institucionales	24	24					100	100	
Tipo de Resultado	Detalle de Resultados por Periodo	Denominador (Metas 100%)			Concepto	Delegacione		Población Beneficiaria		
Real por Periodo	Mes 9 Septiembre	24	24		Planeado	Municipio de Querétaro	535,386 mujeres y 514,391 hombres			
Acumulad	TOTAL	50	50							
Observaciones		Real	Municipio de		535,386 mujeres y					
			Número de archivos:		2					


GESTIÓN PARA RESULTADOS
MATRIZ DE INDICADORES PARA RESULTADOS 2022
 Ficha Técnica y Evaluación por Indicador
 Coordinación de Gabinete

DEPENDENCIA	COORDINACION GENERAL DE COMUNICACION SOCIAL MUNICIPAL				ALINEACIÓN AL PMD				
PROGRAMA	Gobierno abierto y de resultados	CLAVE PMD COMPLETA			Eje	06.00.00.00			
		06.12.04.02.01			Programa	06.12.00.00			
		Ejercicio	2022		Línea de Acción	06.12.04.00			
		Periodo	202209		Componente	06.12.04.02			
NO. DE PROGRAMA	06120000		Fecha de Evaluación	07/10/2022		Actividad	06.12.04.02.01		
					NUE Componente	120.0000.00			
RESUMEN NARRATIVO	GENERACION DE ESTRATEGIAS, TECNICAS, PLANIFICACION Y GESTION DE LA COMUNICACION								
META CUANTITATIVA DESCRIPCIÓN	Implementar el 90% de las estrategias en materia de comunicación					Meta cifras	90%		
META CUALITATIVA	Generar estrategias de comunicación que permitan informar a la ciudadanía sobre los programas, obras y acciones de la administración					Población Beneficiaria	535,386 mujeres y 514,391 hombres		
NOMBRE DEL INDICADOR	Porcentaje de estrategias de comunicación implementadas					Variable a Medir	Implementación de estrategias de comunicación		
MÉTODO CÁLCULO	(Estrategias de comunicación implementada / Estrategias de comunicación generadas) * 100					Tipo de Fórmula	PORCENTAJE		
Datos del indicador	Tipo de Indicador	GESTIÓN		Línea Base		Evaluación < 30 Evaluación >= 30 y < 63 Evaluación >= 63	100		
	Dimensión a med	EFICIENCIA		Parámetros de					
	Unidad de medid	Estrategias de comunicación		Evaluación y Resultado Semaforizado					
	Frecuencia de medición	TRIMESTRAL							
Datos presupuestales	Presupuesto aprobado			Medios de verificación		Reporte de estrategias implementadas			
	Presupuesto modificado								
	Presupuesto pagado								
	Diferencia Real pagado vs. Presupuesto aprobado								
	Diferencia Real pagado vs. Presupuesto modificado			Fuente de Financiamien	Municipal				
FECHA DE EVALUACIÓN	DESCRIPCIÓN DE LAS ACTIVIDADES EN ESTRICTA CORRELACIÓN A LA META Y AL MÉTODO DE CÁLCULO	DATOS INGRESADOS				TIPOS DE FÓRMULAS Y RESULTADOS			
		Numerador	Denominador or (Meta)	Denominador (Año anterior Línea base)	Meta Integral para el efecto de evaluación	Índice	Tasa de Variación	Razón ó Promedio	Porcentaje (Cobertura, Focalización)
07/10/2022	Con la finalidad de difundir a la ciudadanía las obras, programas y acciones que se llevaron a cabo durante el tercer trimestre, se implementaron diferentes estrategias de comunicación	10	10				100	100	
Tipo de Resultado	Detalle de Resultados por Periodo	Denominador (Metas 100%)			Concepto	Delegacione		Población Beneficiaria	
Real por Periodo	Mes 9 Septiembre	10	10		Planeado	Municipio de Querétaro	535,386 mujeres y 514,391 hombres		
Acumulad	TOTAL	32	32						
Observaciones		Real	Municipio de		535,386 mujeres y				
		Número de archivos:			2				


GESTIÓN PARA RESULTADOS
MATRIZ DE INDICADORES PARA RESULTADOS 2022
 Ficha Técnica y Evaluación por Indicador
 Coordinación de Gabinete

DEPENDENCIA	COORDINACION GENERAL DE COMUNICACION SOCIAL MUNICIPAL				ALINEACIÓN AL PMD						
PROGRAMA	Gobierno abierto y de resultados	CLAVE PMD COMPLETA 06.12.04.02.02			Eje	06.00.00.00					
		Ejercicio	2022		Programa	06.12.00.00					
		Periodo	202209		Línea de Acción	06.12.04.00					
NO. DE PROGRAMA	06120000		Fecha de Evaluación	07/10/2022		Componente	06.12.04.02				
					Actividad	06.12.04.02.02					
					NUE Componente	120.0000.00					
RESUMEN NARRATIVO	DIFUSION DE ACCIONES Y RESULTADOS EN MEDIOS TRADICIONALES Y ELECTRONICOS										
META CUANTITATIVA DESCRIPCIÓN	Difundir el 100% de las campañas de obras, acciones y/o programas de gobierno					Meta cifras	100%				
META CUALITATIVA	Informar a la ciudadanía sobre las obras, acciones y/o programas de gobierno para conocimiento					Población Beneficiaria	535,386 mujeres y 514,391 hombres				
NOMBRE DEL INDICADOR	Porcentaje de campañas de obras, acciones y/o programas de gobierno difundidas					Variable a Medir	Campañas institucionales difundidas				
MÉTODO CÁLCULO	(Campañas de obras, acciones y/o programas de gobierno difundidas / campañas de obras, acciones y/o programas de gobierno proyectadas)*100					Tipo de Fórmula	PORCENTAJE				
Datos del indicador	Tipo de Indicador	GESTIÓN		Línea Base		Evaluación < 30 Evaluación >= 30 y < 63 Evaluación >= 63	100				
	Dimensión a med	EFICIENCIA		Parámetros de Evaluación y Resultado Semaforizado							
	Unidad de medid	Campañas de obras, acciones y/o programas de gobierno.									
	Frecuencia de medición	TRIMESTRAL									
Datos presupuestales	Presupuesto aprobado			Medios de verificación		Reporte de plan de medios					
	Presupuesto modificado										
	Presupuesto pagado										
	Diferencia Real pagado vs. Presupuesto aprobado										
	Diferencia Real pagado vs. Presupuesto modificado			Fuente de Financiamien							Municipal
FECHA DE EVALUACIÓN	DESCRIPCIÓN DE LAS ACTIVIDADES EN ESTRICTA CORRELACIÓN A LA META Y AL MÉTODO DE CÁLCULO	DATOS INGRESADOS				TIPOS DE FÓRMULAS Y RESULTADOS					
		Numerador	Denominador (Meta)	Denominador (Año anterior Línea base)	Meta Integral para el efecto de evaluación	Índice	Tasa de Variación	Razón ó Promedio	Porcentaje (Cobertura, Focalización)	Porcentaje de avance	
07/10/2022	Con la finalidad de difundir a la ciudadanía las obras, programas y acciones que se llevaron a cabo en el tercer trimestre, se realizaron campañas institucionales	24	24					100	100		
Tipo de Resultado	Detalle de Resultados por Periodo			Denominador (Metas 100%)		Concepto	Delegacione		Población Beneficiaria		
Real por Periodo	Mes 9 Septiembre	24	24		Planeado	Municipio de Querétaro	535,386 mujeres y 514,391 hombres				
Acumulad	TOTAL	50	50								
Observaciones						Real	Municipio de	535,386 mujeres y			
						Número de archivos:		2			


GESTIÓN PARA RESULTADOS
MATRIZ DE INDICADORES PARA RESULTADOS 2022
 Ficha Técnica y Evaluación por Indicador
 Coordinación de Gabinete

DEPENDENCIA	COORDINACION GENERAL DE COMUNICACION SOCIAL MUNICIPAL				ALINEACIÓN AL PMD					
PROGRAMA	Gobierno abierto y de resultados	CLAVE PMD COMPLETA 06.12.04.02.03				Eje	06.00.00.00			
		Ejercicio	2022			Programa	06.12.00.00			
		Periodo	202209			Línea de Acción	06.12.04.00			
		NO. DE PROGRAMA	06120000			Componente	06.12.04.02			
		Fecha de Evaluación	07/10/2022			Actividad	06.12.04.02.03			
					NUE Componente	120.0000.00				
RESUMEN NARRATIVO	GENERACION DE HERRAMIENTAS Y MATERIAL INFORMATIVO PARA DIFUSION DE ACCIONES Y RESULTADOS									
META CUANTITATIVA DESCRIPCIÓN	Generar al menos 6 notas o impactos por cada acción informativa					Meta cifras	6			
META CUALITATIVA	Informar a la ciudadanía sobre las obras, acciones y/o programas de gobierno para conocimiento					Población Beneficiaria	535,386 mujeres y 514,391 hombres			
NOMBRE DEL INDICADOR	Razón de Número de notas y/o impactos por cada acción informativa generados					Variable a Medir	Notas y/o impactos por cada acción informativa que produ			
MÉTODO CÁLCULO	(Número de impactos mediáticos generados / Número de acciones informativas proporcionadas)*100					Tipo de Fórmula	RAZÓN			
Datos del indicador	Tipo de Indicador	GESTIÓN			Línea Base		Evaluación < 30 Evaluación >= 30 y < 63 Evaluación >= 63	125		
	Dimensión a med	EFICIENCIA			Parámetros de Evaluación y Resultado Semaforizado					
	Unidad de medid	Notas y/o impactos mediáticos								
	Frecuencia de medición	TRIMESTRAL								
Datos presupuestales	Presupuesto aprobado				Medios de verificación	Reporte de notas y/o impactos mediáticos por cada acción informativa que produce el Municipio de Querétaro				
	Presupuesto modificado									
	Presupuesto pagado									
	Diferencia Real pagado vs. Presupuesto aprobado									
	Diferencia Real pagado vs. Presupuesto modificado				Fuente de Financiamien	Municipal				
FECHA DE EVALUACIÓN	DESCRIPCIÓN DE LAS ACTIVIDADES EN ESTRICTA CORRELACIÓN A LA META Y AL MÉTODO DE CÁLCULO	DATOS INGRESADOS				TIPOS DE FÓRMULAS Y RESULTADOS				
		Numerador	Denominador (Meta)	Denominador (Año anterior Línea base)	Meta Integral para el efecto de evaluación	Índice	Tasa de Variación	Razón ó Promedio	Porcentaje (Cobertura, Focalización)	Porcentaje de avance
07/10/2022	Con la finalidad de informar a la ciudadanía sobre el quehacer gubernamental se realizaron acciones informativas durante el tercer trimestre que generaron impactos	4735	555				9.09		125	
Tipo de Resultado	Detalle de Resultados por Periodo	Denominador (Metas 100%)			Concepto	Delegacione		Población Beneficiaria		
Real por Periodo	Mes 9 Septiembre	4735	555		Planeado	Municipio de Querétaro	535,386 mujeres y 514,391 hombres			
Acumulad	TOTAL	11836	1302							
Observaciones		Real	Municipio de		Municipio de Que					
		Número de archivos:		2						


GESTIÓN PARA RESULTADOS
MATRIZ DE INDICADORES PARA RESULTADOS 2022
Ficha Técnica y Evaluación por Indicador
Coordinación de Gabinete

DEPENDENCIA	COORDINACION GENERAL DE COMUNICACION SOCIAL MUNICIPAL				ALINEACIÓN AL PMD						
PROGRAMA	Gobierno abierto y de resultados	CLAVE PMD COMPLETA 06.12.04.02.04			Eje	06.00.00.00					
		Ejercicio	2022		Programa	06.12.00.00					
		Periodo	202209		Línea de Acción	06.12.04.00					
NO. DE PROGRAMA	06120000		Fecha de Evaluación	07/10/2022		Componente	06.12.04.02				
					Actividad	06.12.04.02.04					
					NUE Componente	120.0000.00					
RESUMEN NARRATIVO	ACTUALIZACION DE PLATAFORMAS WEB PARA DIFUSION DE TRAMITES Y SERVICIOS										
META CUANTITATIVA DESCRIPCIÓN	Actualizar el 90% de contenidos en plataformas web				Meta cifras	90%					
META CUALITATIVA	Proporcionar información y herramientas que permitan al ciudadano acceder a los trámites y servicios que ofrece el Municipio así como tener acceso a la información que genera en su beneficio				Población Beneficiaria	535,386 mujeres y 514,391 hombres					
NOMBRE DEL INDICADOR	Porcentaje de información en Plataformas web Actualizadas				Variable a Medir	Actualización de contenidos					
MÉTODO CÁLCULO	(Número de información en plataformas web actualizada / número de actualizaciones en plataformas web solicitadas)*100				Tipo de Fórmula	PORCENTAJE					
Datos del indicador	Tipo de Indicador	GESTIÓN		Línea Base		<div style="display: flex; align-items: center; justify-content: center;"> <div style="width: 20px; height: 20px; background-color: red; margin-right: 5px;"></div> <div style="width: 20px; height: 20px; background-color: yellow; margin-right: 5px;"></div> <div style="width: 20px; height: 20px; background-color: green; margin-right: 5px;"></div> </div>	100				
	Dimensión a med	EFICIENCIA		Parámetros de Evaluación y Resultado Semaforzado							
	Unidad de medid	Actualización de plataformas web									
	Frecuencia de medición	TRIMESTRAL									
Datos presupuestales	Presupuesto aprobado			Medios de verificación		Reporte de actualizaciones al portal web del Municipio de Querétaro					
	Presupuesto modificado										
	Presupuesto pagado										
	Diferencia Real pagado vs. Presupuesto aprobado										
	Diferencia Real pagado vs. Presupuesto modificado			Fuente de Financiamien							Municipal
FECHA DE EVALUACIÓN	DESCRIPCIÓN DE LAS ACTIVIDADES EN ESTRICTA CORRELACIÓN A LA META Y AL MÉTODO DE CÁLCULO	DATOS INGRESADOS				TIPOS DE FÓRMULAS Y RESULTADOS					
		Numerador	Denominador (Meta)	Denominador (Año anterior Línea base)	Meta Integral para el efecto de evaluación	Índice	Tasa de Variación	Razón ó Promedio	Porcentaje (Cobertura, Focalización)	Porcentaje de avance	
07/10/2022	Con la finalidad de difundir entre la ciudadanía los trámites y servicios así como obras, programas y acciones se realizó la actualización de contenidos en la página web	22967	22967					100	100		
Tipo de Resultado	Detalle de Resultados por Periodo			Denominador (Metas 100%)		Concepto	Delegacione		Población Beneficiaria		
Real por Periodo	Mes 9 Septiembre	22967	22967		Planeado	Municipio de Querétaro	535,386 mujeres y 514,391 hombres				
Acumulad	TOTAL	46880	46880								
Observaciones						Real	Municipio de	535,386 mujeres y			
						Número de archivos:		2			

GESTIÓN PARA RESULTADOS
MATRIZ DE INDICADORES PARA RESULTADOS 2022
 Ficha Técnica y Evaluación por Indicador
 Coordinación de Gabinete

DEPENDENCIA	COORDINACION GENERAL DE COMUNICACION SOCIAL MUNICIPAL				ALINEACIÓN AL PMD					
PROGRAMA	Gobierno abierto y de resultados	CLAVE PMD COMPLETA			Eje	06.00.00.00				
		06.12.04.03			Programa	06.12.00.00				
		Ejercicio	2022		Línea de Acción	06.12.04.00				
		Periodo	202209		Componente	06.12.04.03				
NO. DE PROGRAMA	06120000		Fecha de Evaluación	07/10/2022		Actividad				
						NUE Componente	120.0000.00			
RESUMEN NARRATIVO	Información analizada y peticiones ciudadanas en medios canalizadas									
META CUANTITATIVA DESCRIPCIÓN	Generar el 95% de síntesis, monitoreo y análisis de emisiones en medios impresos y electrónicos					Meta cifras	95%			
META CUALITATIVA	Generar información de temas trascendentales para la toma de decisiones					Población Beneficiaria	535,386 mujeres y 514,391 hombres			
NOMBRE DEL INDICADOR	Porcentaje de documentos sintetizados, monitoreados y analizados					Variable a Medir	Documentos informativos analizados			
MÉTODO CÁLCULO	(Número de documentos sintetizados, monitoreados y analizados / número de documentos informativos generados)*100					Tipo de Fórmula	PORCENTAJE			
Datos del indicador	Tipo de Indicador	GESTIÓN		Línea Base		Evaluación < 30 Evaluación >= 30 y < 63 Evaluación >= 63	100			
	Dimensión a med	EFICIENCIA		Parámetros de Evaluación y Resultado Semaforzado						
	Unidad de medid	Documentos sintetizados, monitoreados y analizados								
	Frecuencia de medición	TRIMESTRAL								
Datos presupuestales	Presupuesto aprobado	\$0.00		Medios de verificación	Reporte de documentos informativos monitoreados y analizados					
	Presupuesto modificado	\$70,764.53								
	Presupuesto pagado	\$2,022,738.08								
	Diferencia Real pagado vs. Presupuesto aprobado	-\$2,022,738.08	0%							
	Diferencia Real pagado vs. Presupuesto modificado	-\$1,951,973.55	3.5%						Fuente de Financiamien	Municipal
FECHA DE EVALUACIÓN	DESCRIPCIÓN DE LAS ACTIVIDADES EN ESTRICTA CORRELACIÓN A LA META Y AL MÉTODO DE CÁLCULO	DATOS INGRESADOS				TIPOS DE FÓRMULAS Y RESULTADOS				
		Numerador	Denominador (Meta)	Denominador (Año anterior Línea base)	Meta Integral para el efecto de evaluación	Índice	Tasa de Variación	Razón ó Promedio	Porcentaje (Cobertura, Focalización)	Porcentaje de avance
07/10/2022	Para medir las noticias que involucran a la administración se sintetizaron, monitorearon y analizaron documentos informativos	4735	4735					100	100	
Tipo de Resultado	Detalle de Resultados por Periodo	Denominador (Metas 100%)			Concepto	Delegacione		Población Beneficiaria		
Real por Periodo	Mes 9 Septiembre	4735	4735		Planeado	Municipio de Querétaro	535,386 mujeres y 514,391 hombres			
Acumulad	TOTAL	11836	11836							
Observaciones						Real	Municipio de	535,386 mujeres y		
						Número de archivos:		2		

GESTIÓN PARA RESULTADOS
MATRIZ DE INDICADORES PARA RESULTADOS 2022
Ficha Técnica y Evaluación por Indicador
Coordinación de Gabinete

DEPENDENCIA	COORDINACION GENERAL DE COMUNICACION SOCIAL MUNICIPAL			ALINEACIÓN AL PMD						
PROGRAMA	Gobierno abierto y de resultados	CLAVE PMD COMPLETA 06.12.04.03.01			Eje	06.00.00.00				
		Ejercicio	2022		Programa	06.12.00.00				
		Periodo	202209		Línea de Acción	06.12.04.00				
NO. DE PROGRAMA	06120000	Fecha de Evaluación	07/10/2022	Componente	06.12.04.03					
				Actividad	06.12.04.03.01					
				NUE Componente	120.0000.00					
RESUMEN NARRATIVO	GENERACION DE MONITOREO Y ANALISIS DE INFORMACION EN MEDIOS IMPRESOS Y ELECTRONICOS									
META CUANTITATIVA DESCRIPCIÓN	Enviar al menos el 95% de las síntesis y monitoreos elaborados a los funcionarios			Meta cifras	95%					
META CUALITATIVA	Generar información de temas trascendentales para la toma de decisiones			Población Beneficiaria	535,386 mujeres y 514,391 hombres					
NOMBRE DEL INDICADOR	Porcentaje de síntesis informativa y monitoreo de medios impresos y electrónicos elaborados y enviados			Variable a Medir	Síntesis informativa y monitoreo de medios impresos y electrónicos					
MÉTODO CÁLCULO	(Número de síntesis y monitoreos de medios impresos y electrónicos enviados / Número de síntesis y monitoreos de medios impresos y electrónicos elaborados)*100			Tipo de Fórmula	PORCENTAJE					
Datos del indicador	Tipo de Indicador	GESTIÓN		Línea Base		Evaluación < 30 Evaluación >= 30 y < 63 Evaluación >= 63	100			
	Dimensión a med	EFICIENCIA		Parámetros de Evaluación y Resultado Semaforzado						
	Unidad de medid	Síntesis informativa y monitoreo de medios impresos y electrónicos								
	Frecuencia de medición	TRIMESTRAL								
Datos presupuestales	Presupuesto aprobado			Medios de verificación		Reporte de síntesis informativa y monitoreo de medios impresos y electrónicos				
	Presupuesto modificado									
	Presupuesto pagado									
	Diferencia Real pagado vs. Presupuesto aprobado									
	Diferencia Real pagado vs. Presupuesto modificado			Fuente de Financiamien					Municipal	
FECHA DE EVALUACIÓN	DESCRIPCIÓN DE LAS ACTIVIDADES EN ESTRICTA CORRELACIÓN A LA META Y AL MÉTODO DE CÁLCULO	DATOS INGRESADOS				TIPOS DE FÓRMULAS Y RESULTADOS				
		Numerador	Denominador (Meta)	Denominador (Año anterior Línea base)	Meta Integral para el efecto de evaluación	Índice	Tasa de Variación	Razón ó Promedio	Porcentaje (Cobertura, Focalización)	Porcentaje de avance
07/10/2022	Con la finalidad de tener informados a los funcionarios de la administración se realiza la síntesis informativa de medios impresos y electrónicos para identificar temas trascendentales	288	288					100	100	
Tipo de Resultado	Detalle de Resultados por Periodo	Denominador (Metas 100%)			Concepto	Delegacione		Población Beneficiaria		
Real por Periodo	Mes 9 Septiembre	288	288		Planeado	Municipio de Querétaro	535,386 mujeres y 514,391 hombres			
Acumulad	TOTAL	725	725							
Observaciones		Real	Municipio de		535,386 mujeres y					
		Número de archivos:			2					


GESTIÓN PARA RESULTADOS
MATRIZ DE INDICADORES PARA RESULTADOS 2022
 Ficha Técnica y Evaluación por Indicador
 Coordinación de Gabinete

DEPENDENCIA	COORDINACION GENERAL DE COMUNICACION SOCIAL MUNICIPAL				ALINEACIÓN AL PMD						
PROGRAMA	Gobierno abierto y de resultados	CLAVE PMD COMPLETA 06.12.04.03.02			Eje	06.00.00.00					
		Ejercicio	2022		Programa	06.12.00.00					
		Periodo	202209		Línea de Acción	06.12.04.00					
NO. DE PROGRAMA	06120000		Fecha de Evaluación	07/10/2022		Componente	06.12.04.03				
					Actividad	06.12.04.03.02					
					NUE Componente	120.0000.00					
RESUMEN NARRATIVO	SUPERVISION DE DENUNCIAS CIUDADANAS EN MEDIOS DE COMUNICACION Y REDES SOCIALES TURNADAS A LAS DEPENDENCIAS CORRESPONDIENTES										
META CUANTITATIVA DESCRIPCIÓN	Turnar el 90% de las denuncias ciudadanas al sistema					Meta cifras	90%				
META CUALITATIVA	Turnar las denuncias ciudadanas realizadas a través de los medios de comunicación y las redes sociales para dar seguimiento a la necesidades ciudadanas					Población Beneficiaria	535,386 mujeres y 514,391 hombres				
NOMBRE DEL INDICADOR	Porcentaje de denuncias ciudadanas turnadas					Variable a Medir	Denuncias ciudadanas en medios de comunicac				
MÉTODO CÁLCULO	(Número de denuncias turnadas al sistema / Número de denuncias ciudadanas reportadas en medios de comunicación y redes sociales)*100					Tipo de Fórmula	PORCENTAJE				
Datos del indicador	Tipo de Indicador	GESTIÓN		Línea Base		Reporte gráfico de las denuncias ciudadanas en medios de comunicación y redes sociales	Evaluación < 30	100	●		
	Dimensión a med	EFICIENCIA		Parámetros de Evaluación y Resultado Semaforzado							
	Unidad de medid	Denuncias ciudadanas en medios de comunicación y redes sociales									
	Frecuencia de medición	TRIMESTRAL									
Datos presupuestales	Presupuesto aprobado			Medios de verificación		Municipal					
	Presupuesto modificado										
	Presupuesto pagado										
	Diferencia Real pagado vs. Presupuesto aprobado										
	Diferencia Real pagado vs. Presupuesto modificado			Fuente de Financiamien							
FECHA DE EVALUACIÓN	DESCRIPCIÓN DE LAS ACTIVIDADES EN ESTRICTA CORRELACIÓN A LA META Y AL MÉTODO DE CÁLCULO	DATOS INGRESADOS				TIPOS DE FÓRMULAS Y RESULTADOS					
		Numerador	Denominador (Meta)	Denominador (Año anterior Línea base)	Meta Integral para el efecto de evaluación	Índice	Tasa de Variación	Razón ó Promedio	Porcentaje (Cobertura, Focalización)	Porcentaje de avance	
07/10/2022	Con la finalidad de atender las necesidades ciudadanas en medios de comunicación y redes sociales se turnaron las denuncias al sistema	535	535					100	100		
Tipo de Resultado	Detalle de Resultados por Periodo			Denominador (Metas 100%)		Concepto	Delegacione		Población Beneficiaria		
Real por Periodo	Mes 9 Septiembre	535	535		Planeado	Municipio de Querétaro	535,386 mujeres y 514,391 hombres				
Acumulad	TOTAL	1325	1325								
Observaciones						Real	Municipio de	535,386 mujeres y			
						Número de archivos:		4			


GESTIÓN PARA RESULTADOS
MATRIZ DE INDICADORES PARA RESULTADOS 2022
 Ficha Técnica y Evaluación por Indicador
 Coordinación de Gabinete

DEPENDENCIA	JEFATURA DE LA OFICINA DE LA PRESIDENCIA MUNICIPAL				ALINEACIÓN AL PMD					
PROGRAMA	Gobierno abierto y de resultados	CLAVE PMD COMPLETA			Eje	06.00.00.00				
		06.12.04.04			Programa	06.12.00.00				
		Ejercicio	2022		Línea de Acción	06.12.04.00				
		Periodo	202209		Componente	06.12.04.04				
NO. DE PROGRAMA	06120000	Fecha de Evaluación	06/10/2022		Actividad					
					NUE Componente	112.0000.00				
RESUMEN NARRATIVO	Programa de Apoyo y Coordinación de la Gestión Municipal, Ejecutado.									
META CUANTITATIVA DESCRIPCIÓN	Coordinar, atender y canalizar el 100% de los asuntos dirigidos a la Presidencia Municipal.				Meta cifras	100%				
META CUALITATIVA	Contribuir al beneficio de la ciudadanía generando certeza y una mejor calidad de atención a través de la administración pública municipal.				Población Beneficiaria	1,950 Hombres y 1,050 Mujeres				
NOMBRE DEL INDICADOR	Porcentaje de asuntos y/o solicitudes de la Presidencia Municipal.				Variable a Medir	Número de asuntos ingresados a la Presidencia Municipal				
MÉTODO CÁLCULO	(Número de asuntos y/o solicitudes de la Presidencia Municipal atendidos / Número de asuntos de la Presidencia Municipal recibidos)*100				Tipo de Fórmula	PORCENTAJE				
Datos del indicador	Tipo de Indicador	GESTIÓN		Línea Base		<div style="display: flex; align-items: center; justify-content: center;"> <div style="width: 20px; height: 20px; background-color: red; margin-right: 5px;"></div> <div style="width: 20px; height: 20px; background-color: yellow; margin-right: 5px;"></div> <div style="width: 20px; height: 20px; background-color: green; margin-right: 5px;"></div> <div style="margin: 0 10px;">100</div> <div style="width: 20px; height: 20px; background-color: green; border-radius: 50%;"></div> </div>				
	Dimensión a med	EFICACIA		Parámetros de Evaluación y Resultado Semaforzado						
	Unidad de medid	Asuntos y/o solicitudes de la Presidencia Municipal								
	Frecuencia de medición	TRIMESTRAL								
Datos presupuestales	Presupuesto aprobado	\$0.00		Medios de verificación	Asuntos registrados y gestiones realizadas					
	Presupuesto modificado	\$922,923.79								
	Presupuesto pagado	\$3,991,083.26								
	Diferencia Real pagado vs. Presupuesto aprobado	-\$3,991,083.26	0%							
	Diferencia Real pagado vs. Presupuesto modificado	-\$3,068,159.47	23.12%	Fuente de Financiamien						Municipal
FECHA DE EVALUACIÓN	DESCRIPCIÓN DE LAS ACTIVIDADES EN ESTRICTA CORRELACIÓN A LA META Y AL MÉTODO DE CÁLCULO	DATOS INGRESADOS				TIPOS DE FÓRMULAS Y RESULTADOS				
		Numerador	Denominador (Meta)	Denominador (Año anterior Línea base)	Meta Integral para el efecto de evaluación	Índice	Tasa de Variación	Razón ó Promedio	Porcentaje (Cobertura, Focalización)	Porcentaje de avance
06/10/2022	De los 437 asuntos y/o solicitudes recibidas en Presidencia Municipal, se realizó la gestión del 100% asuntos registrados	437	437					100	100	
Tipo de Resultado	Detalle de Resultados por Periodo	Denominador (Metas 100%)			Concepto	Delegacione		Población Beneficiaria		
Real por Periodo	Mes 9 Septiembre	437	437		Planeado	Municipio de Querétaro		1,950 Hombres y 1,050 Mujeres		
Acumulad	TOTAL	1126	1126							
Observaciones					Real	Municipio de		1,950 Hombres y 1		
					Número de archivos:		2			


GESTIÓN PARA RESULTADOS
MATRIZ DE INDICADORES PARA RESULTADOS 2022
 Ficha Técnica y Evaluación por Indicador
 Coordinación de Gabinete

DEPENDENCIA	JEFATURA DE LA OFICINA DE LA PRESIDENCIA MUNICIPAL				ALINEACIÓN AL PMD						
PROGRAMA	Gobierno abierto y de resultados	CLAVE PMD COMPLETA 06.12.04.04.01			Eje	06.00.00.00					
		Ejercicio	2022		Programa	06.12.00.00					
		Periodo	202209		Línea de Acción	06.12.04.00					
NO. DE PROGRAMA	06120000		Fecha de Evaluación	06/10/2022		Componente	06.12.04.04				
					Actividad	06.12.04.04.01					
					NUE Componente	112.0000.00					
RESUMEN NARRATIVO	INFORMACION DE LA AGENDA PUBLICA DE EVENTOS Y ACTIVIDADES REALIZADOS POR EL GOBIERNO MUNICIPAL A LA POBLACION										
META CUANTITATIVA DESCRIPCIÓN	Agendar el 100% de los eventos públicos del Alcalde				Meta cifras	100%					
META CUALITATIVA	Coordinar de manera eficiente la agenda pública para lograr la asistencia del Alcalde para beneficio de la ciudadanía				Población Beneficiaria	535,188 mujeres y 514,589 hombres					
NOMBRE DEL INDICADOR	Porcentaje de Eventos Públicos agendados al Alcalde				Variable a Medir	Número de Eventos Agendados					
MÉTODO CÁLCULO	(Número de eventos agendados / Número de eventos donde se solicita la presencia del alcalde programados)*100				Tipo de Fórmula	PORCENTAJE					
Datos del indicador	Tipo de Indicador	GESTIÓN		Línea Base		Evaluación < 30 Evaluación >= 30 y < 63 Evaluación >= 63	100				
	Dimensión a med	EFICACIA		Parámetros de Evaluación y Resultado Semaforzado							
	Unidad de medid	Eventos Agendados									
	Frecuencia de medición	TRIMESTRAL									
Datos presupuestales	Presupuesto aprobado			Medios de verificación		Reporte trimestral de Eventos Públicos Agendados para el Alcalde					
	Presupuesto modificado										
	Presupuesto pagado										
	Diferencia Real pagado vs. Presupuesto aprobado										
	Diferencia Real pagado vs. Presupuesto modificado			Fuente de Financiamien							Municipal
FECHA DE EVALUACIÓN	DESCRIPCIÓN DE LAS ACTIVIDADES EN ESTRICTA CORRELACIÓN A LA META Y AL MÉTODO DE CÁLCULO	DATOS INGRESADOS				TIPOS DE FÓRMULAS Y RESULTADOS					
		Numerador	Denominador (Meta)	Denominador (Año anterior Línea base)	Meta Integral para el efecto de evaluación	Índice	Tasa de Variación	Razón ó Promedio	Porcentaje (Cobertura, Focalización)	Porcentaje de avance	
06/10/2022	Se programaron 211 eventos públicos para la agenda del Alcalde, de los cuales se presentó a todos ellos.	211	211					100	100		
Tipo de Resultado	Detalle de Resultados por Periodo			Denominador (Metas 100%)		Concepto	Delegacione		Población Beneficiaria		
Real por Periodo	Mes 9 Septiembre	211	211		Planeado	Municipio de Querétaro	535,188 mujeres y 514,589 hombres				
Acumulad	TOTAL	512	512								
Observaciones					Real	Municipio de	535,188 mujeres y				
					Número de archivos:		2				


GESTIÓN PARA RESULTADOS
MATRIZ DE INDICADORES PARA RESULTADOS 2022
Ficha Técnica y Evaluación por Indicador
Coordinación de Gabinete

DEPENDENCIA	JEFATURA DE LA OFICINA DE LA PRESIDENCIA MUNICIPAL				ALINEACIÓN AL PMD						
PROGRAMA	Gobierno abierto y de resultados	CLAVE PMD COMPLETA 06.12.04.04.02			Eje	06.00.00.00					
		Ejercicio	2022		Programa	06.12.00.00					
		Periodo	202209		Línea de Acción	06.12.04.00					
NO. DE PROGRAMA	06120000		Fecha de Evaluación	06/10/2022		Componente	06.12.04.04				
					Actividad	06.12.04.04.02					
					NUE Componente	112.0000.00					
RESUMEN NARRATIVO	Realización de Eventos de Relaciones Públicas del Presidente Municipal										
META CUANTITATIVA DESCRIPCIÓN	Realizar el 100% de los eventos de Relaciones Públicas solicitadas por el Presidente Municipal				Meta cifras	100%					
META CUALITATIVA	Contribuir al beneficio de la ciudadanía mediante las Relaciones Públicas del Presidente				Población Beneficiaria	535,188 mujeres y 514,589 hombres					
NOMBRE DEL INDICADOR	Porcentaje de eventos de Relaciones Públicas solicitados				Variable a Medir	Número de eventos del Presidente Municipal realizados					
MÉTODO CÁLCULO	(Número de eventos de Relaciones Públicas realizados / Número de eventos de Relaciones Públicas solicitados)*100				Tipo de Fórmula	PORCENTAJE					
Datos del indicador	Tipo de Indicador	GESTIÓN		Línea Base		Evaluación < 30 Evaluación >= 30 y < 63 Evaluación >= 63	89.47				
	Dimensión a med	EFICACIA		Parámetros de Evaluación y Resultado Semaforizado							
	Unidad de medid	Eventos del Presidente Municipal y de Relaciones públicas.									
	Frecuencia de medición	TRIMESTRAL									
Datos presupuestales	Presupuesto aprobado			Medios de verificación	Evidencia fotográfica de los eventos, bitácoras						
	Presupuesto modificado										
	Presupuesto pagado										
	Diferencia Real pagado vs. Presupuesto aprobado										
	Diferencia Real pagado vs. Presupuesto modificado			Fuente de Financiamien	Municipal						
FECHA DE EVALUACIÓN	DESCRIPCIÓN DE LAS ACTIVIDADES EN ESTRICTA CORRELACIÓN A LA META Y AL MÉTODO DE CÁLCULO	DATOS INGRESADOS				TIPOS DE FÓRMULAS Y RESULTADOS					
		Numerador	Denominador (Meta)	Denominador (Año anterior Línea base)	Meta Integral para el efecto de evaluación	Índice	Tasa de Variación	Razón ó Promedio	Porcentaje (Cobertura, Focalización)	Porcentaje de avance	
06/10/2022	Durante este trimestre se solicitaron 10 eventos de Presidencia Municipal de Querétaro y se llevaron a cabo el 100 %	10	10					89.47	89.47		
Tipo de Resultado	Detalle de Resultados por Periodo	Denominador (Metas 100%)			Concepto	Delegacione		Población Beneficiaria			
Real por Periodo	Mes 9 Septiembre	10	10		Planeado	Municipio de Querétaro	535,188 mujeres y 514,589 hombres				
Acumulad	TOTAL	17	19								
Observaciones					Real	Municipio de	535,188 mujeres y				
					Número de archivos:		2				


GESTIÓN PARA RESULTADOS
MATRIZ DE INDICADORES PARA RESULTADOS 2022
 Ficha Técnica y Evaluación por Indicador
 Coordinación de Gabinete

DEPENDENCIA	JEFATURA DE LA OFICINA DE LA PRESIDENCIA MUNICIPAL				ALINEACIÓN AL PMD					
PROGRAMA	Gobierno abierto y de resultados	CLAVE PMD COMPLETA			Eje	06.00.00.00				
		06.12.04.04.03			Programa	06.12.00.00				
		Ejercicio	2022		Línea de Acción	06.12.04.00				
		Periodo	202209		Componente	06.12.04.04				
NO. DE PROGRAMA	06120000		Fecha de Evaluación	06/10/2022		Actividad	06.12.04.04.03			
					NUE Componente	112.0000.00				
RESUMEN NARRATIVO	DESARROLLO DE LOS ACTOS PROTOCOLARIOS QUE PERMITAN MANTENER INFORMADA A LA POBLACION.									
META CUANTITATIVA DESCRIPCIÓN	Realizar el 100% de la logística de los Actos Protocolarios					Meta cifras	100%			
META CUALITATIVA	Coordinar de manera eficiente los Actos Protocolarios del Presidente Municipal lo que nos permite fortalecer la relación gobierno sociedad informando veraz y oportunamente el quehacer gubernamental					Población Beneficiaria	535,188 mujeres y 514,589 hombres			
NOMBRE DEL INDICADOR	Porcentaje de cumplimiento de los Actos Protocolarios del Presidente Municipal realizados					Variable a Medir	Actos Protocolarios realizados			
MÉTODO CÁLCULO	(Cantidad de Actos Protocolarios del Presidente Municipal realizados / Cantidad total de Actos Protocolarios agendados)*100					Tipo de Fórmula	PORCENTAJE			
Datos del indicador	Tipo de Indicador	GESTIÓN		Línea Base		Evaluación < 30 Evaluación >= 30 y < 63 Evaluación >= 63	100			
	Dimensión a med	EFICACIA		Parámetros de Evaluación y Resultado Semaforizado						
	Unidad de medid	Actos Protocolarios del Presidente Municipal.								
	Frecuencia de medición	TRIMESTRAL								
Datos presupuestales	Presupuesto aprobado			Medios de verificación		Reporte Trimestral de Eventos Protocolarios del Presidente Municipal, realizados (Solicitudes de apoyo, programas, fichas informativas, personificadores, etc.)				
	Presupuesto modificado									
	Presupuesto pagado									
	Diferencia Real pagado vs. Presupuesto aprobado									
	Diferencia Real pagado vs. Presupuesto modificado			Fuente de Financiamien						Municipal
FECHA DE EVALUACIÓN	DESCRIPCIÓN DE LAS ACTIVIDADES EN ESTRICTA CORRELACIÓN A LA META Y AL MÉTODO DE CÁLCULO	DATOS INGRESADOS				TIPOS DE FÓRMULAS Y RESULTADOS				
		Numerador	Denominador (Meta)	Denominador anterior (Línea base)	Meta Integral para el efecto de evaluación	Índice	Tasa de Variación	Razón ó Promedio	Porcentaje (Cobertura, Focalización)	Porcentaje de avance
06/10/2022	Se ingresaron 132 actos protocolarios en la agenda del alcalde tanto internos como externos, programados con tiempo (con al menos dos días de anticipación) y se realizaron el 100% de ellos	132	132					100	100	
Tipo de Resultado	Detalle de Resultados por Periodo	Denominador (Metas 100%)			Concepto	Delegacione		Población Beneficiaria		
Real por Periodo	Mes 9 Septiembre	132	132		Planeado	Municipio de Querétaro	535,188 mujeres y 514,589 hombres			
Acumulad	TOTAL	374	374							
Observaciones		Real	Municipio de		535,188 mujeres y					
			Número de archivos:		2					


GESTIÓN PARA RESULTADOS
MATRIZ DE INDICADORES PARA RESULTADOS 2022
 Ficha Técnica y Evaluación por Indicador
 Coordinación de Gabinete

DEPENDENCIA	SECRETARIA DEL AYUNTAMIENTO			ALINEACIÓN AL PMD						
PROGRAMA	Gobierno abierto y de resultados	CLAVE PMD COMPLETA			Eje	06.00.00.00				
		06.12.04.05			Programa	06.12.00.00				
		Ejercicio	2022		Línea de Acción	06.12.04.00				
		Periodo	202209		Componente	06.12.04.05				
NO. DE PROGRAMA	06120000	Fecha de Evaluación	07/10/2022							
RESUMEN NARRATIVO	Administración de la Información Documental Realizada									
META CUANTITATIVA DESCRIPCIÓN	Atender el 100% de las solicitudes de los ciudadanos, Instituciones y Dependencias en materia de información histórica y administrativa				Meta cifras	100%				
META CUALITATIVA	Administrar la documentación municipal de acuerdo al fundamento legal de la materia, contribuyendo a la Transparencia y un oportuno y eficiente servicio				Población Beneficiaria	535,188 mujeres y 514,589 hombres				
NOMBRE DEL INDICADOR	Porcentaje de solicitudes ciudadanas e institucionales en materia de información histórica y administrativa atendidas				Variable a Medir	Solicitudes atendidas				
MÉTODO CÁLCULO	(Cantidad de solicitudes ciudadanas e institucionales en materia de información histórica y administrativa atendidas / Cantidad de solicitudes ciudadanas e institucionales en materia de información histórica y administrativa recibidas) * 100				Tipo de Fórmula	PORCENTAJE				
Datos del indicador	Tipo de Indicador	GESTIÓN		Línea Base		Evaluación < 30 Evaluación >= 30 y < 63 Evaluación >= 63	100			
	Dimensión a med	EFICACIA		Parámetros de Evaluación y Resultado Semaforizado						
	Unidad de medid	Solicitudes ciudadanas e institucionales en materia de información histórica y admin								
	Frecuencia de medición	TRIMESTRAL								
Datos presupuestales	Presupuesto aprobado	\$0.00		Medios de verificación	Registro de solicitudes en materia de información histórica y administrativa atendidas					
	Presupuesto modificado	-\$74,561.54								
	Presupuesto pagado	\$437,749.16								
	Diferencia Real pagado vs. Presupuesto aprobado	-\$437,749.16	0%							
	Diferencia Real pagado vs. Presupuesto modificado	-\$512,310.70	-17.03%		Fuente de Financiamien	Municipal				
FECHA DE EVALUACIÓN	DESCRIPCIÓN DE LAS ACTIVIDADES EN ESTRICTA CORRELACIÓN A LA META Y AL MÉTODO DE CÁLCULO	DATOS INGRESADOS				TIPOS DE FÓRMULAS Y RESULTADOS				
		Numerador	Denominador (Meta)	Denominador (Año anterior Línea base)	Meta Integral para el efecto de evaluación	Índice	Tasa de Variación	Razón ó Promedio	Porcentaje (Cobertura, Focalización)	Porcentaje de avance
07/10/2022	SE ATENDIO LA TOTALIDAD DE LAS SOLICITUDES RECIBIDAS	523	523					100	100	
Tipo de Resultado	Detalle de Resultados por Periodo	Denominador (Metas 100%)			Concepto	Delegacione		Población Beneficiaria		
Real por Periodo	Mes 9 Septiembre	523	523		Planeado	Municipio de Querétaro	535,188 mujeres y 514,589 hombres			
Acumulad	TOTAL	1516	1516							
Observaciones					Real	TODAS	535,188 MUJERES			
					Número de archivos:		4			


GESTIÓN PARA RESULTADOS
MATRIZ DE INDICADORES PARA RESULTADOS 2022
Ficha Técnica y Evaluación por Indicador
Coordinación de Gabinete

DEPENDENCIA	SECRETARIA DEL AYUNTAMIENTO			ALINEACIÓN AL PMD						
PROGRAMA	Gobierno abierto y de resultados	CLAVE PMD COMPLETA 06.12.04.05.01			Eje	06.00.00.00				
		Ejercicio	2022		Programa	06.12.00.00				
		Periodo	202209		Línea de Acción	06.12.04.00				
NO. DE PROGRAMA	06120000	Fecha de Evaluación	07/10/2022		Componente	06.12.04.05				
					Actividad	06.12.04.05.01				
					NUE Componente	130.0000.00				
RESUMEN NARRATIVO	RECEPCION, RESGUARDO, CONSERVACION Y DIFUSION DE LA INFORMACION HISTORICA Y ADMINISTRATIVA DEL MUNICIPIO DE QUERETARO									
META CUANTITATIVA DESCRIPCIÓN	Encuadernar 500 libros y publicar una edición de 300 ejemplares de la Revista Estudios Históricos				Meta cifras	800				
META CUALITATIVA	Conservar la documentación administrativa e histórica del Municipio de Querétaro y contribuir a la construcción del sentido de identidad y pertenencia de los ciudadanos				Población Beneficiaria	535,188 mujeres y 514,589 hombres				
NOMBRE DEL INDICADOR	Porcentaje de libros encuadernados y revista publicada				Variable a Medir	Documentos Encuadernados y publicados				
MÉTODO CÁLCULO	(Cantidad de libros encuadernados y revista publicada/Cantidad de libros y revista planeados)*100				Tipo de Fórmula	PORCENTAJE				
Datos del indicador	Tipo de Indicador	GESTIÓN		Línea Base		Evaluación < 30 Evaluación >= 30 y < 63 Evaluación >= 63	26.13			
	Dimensión a med	EFICACIA		Parámetros de Evaluación y Resultado						
	Unidad de medid	Libros Encuadernados y Revista publicada								
	Frecuencia de medición	TRIMESTRAL								
Datos presupuestales	Presupuesto aprobado			Medios de verificación		Registro de Libros Encuadernados y Revista publicada				
	Presupuesto modificado									
	Presupuesto pagado									
	Diferencia Real pagado vs. Presupuesto aprobado									
	Diferencia Real pagado vs. Presupuesto modificado			Fuente de Financiamien	Municipal					
FECHA DE EVALUACIÓN	DESCRIPCIÓN DE LAS ACTIVIDADES EN ESTRICTA CORRELACIÓN A LA META Y AL MÉTODO DE CÁLCULO	DATOS INGRESADOS				TIPOS DE FÓRMULAS Y RESULTADOS				
		Numerador	Denominador (Meta)	Denominador anterior (Línea base)	Meta Integral para el efecto de evaluación	Índice	Tasa de Variación	Razón ó Promedio	Porcentaje (Cobertura, Focalización)	Porcentaje de avance
07/10/2022	SE ENCUADERNARON 77 LIBROS	77	800					26.13	26.13	
Tipo de Resultado	Detalle de Resultados por Periodo	Denominador (Metas 100%)			Concepto	Delegacione		Población Beneficiaria		
Real por Periodo	Mes 9 Septiembre	77			Planeado	Municipio de Querétaro	535,188 mujeres y 514,589 hombres			
Acumulad	TOTAL	209								
Observaciones					Real	Todas		535,188 mujeres y		
					Número de archivos:		4			


GESTIÓN PARA RESULTADOS
MATRIZ DE INDICADORES PARA RESULTADOS 2022
Ficha Técnica y Evaluación por Indicador
Coordinación de Gabinete

DEPENDENCIA	COORDINACION DE GESTION CIUDADANA				ALINEACIÓN AL PMD						
PROGRAMA	Gobierno abierto y de resultados	CLAVE PMD COMPLETA 06.12.04.07			Eje	06.00.00.00					
		Ejercicio	2022		Programa	06.12.00.00					
		Periodo	202209		Línea de Acción	06.12.04.00					
NO. DE PROGRAMA	06120000		Fecha de Evaluación	06/10/2022		Componente	06.12.04.07				
RESUMEN NARRATIVO	Valoración de Satisfacción Ciudadana a través de Encuestas Aplicadas										
META CUANTITATIVA DESCRIPCIÓN	Obtener una puntuación satisfactoria de 8 de los ciudadanos encuestados					Meta cifras	8				
META CUALITATIVA	Contribuir a la mejora continua en la atención al ciudadano.					Población Beneficiaria	535,188 mujeres y 514,589 hombres				
NOMBRE DEL INDICADOR	Porcentaje de ciudadanos satisfechos con la gestión municipal					Variable a Medir	Puntaje obtenido de las encuestas de satisfacción aplicadas				
MÉTODO CÁLCULO	(Total de Puntos de las encuestas realizadas obtenidos / Total de puntos máximos a obtener)*100					Tipo de Fórmula	PORCENTAJE				
Datos del indicador	Tipo de Indicador	GESTIÓN		Linea Base		Evaluación < 30 Evaluación >= 30 y < 63 Evaluación >= 63	125				
	Dimensión a med	CALIDAD		Parámetros de Evaluación y Resultado Semaforzado							
	Unidad de medid	Puntos Obtenidos	Satisfactorios								
	Frecuencia de medición	TRIMESTRAL									
Datos presupuestales	Presupuesto aprobado	\$0.00		Medios de verificación	Muestreo de encuestas realizadas y reporte de resultados						
	Presupuesto modificado	-\$128,741.63									
	Presupuesto pagado	\$1,444,190.15									
	Diferencia Real pagado vs. Presupuesto aprobado	-\$1,444,190.15	0%								
	Diferencia Real pagado vs. Presupuesto modificado	-\$1,572,931.78	-8.91%		Fuente de Financiamien	Municipal					
FECHA DE EVALUACIÓN	DESCRIPCIÓN DE LAS ACTIVIDADES EN ESTRICTA CORRELACIÓN A LA META Y AL MÉTODO DE CÁLCULO	DATOS INGRESADOS				TIPOS DE FÓRMULAS Y RESULTADOS					
		Numerador	Denominador (Meta)	Denominador anterior (Linea base)	Meta Integral para el efecto de evaluación	Índice	Tasa de Variación	Razón ó Promedio	Porcentaje (Cobertura, Focalización)	Porcentaje de avance	
06/10/2022	Se realizaron un total de 1,432 encuestas en las que nos arroja una evaluación de 8.9	8.9	8					125	125		
Tipo de Resultado	Detalle de Resultados por Periodo	Denominador (Metas 100%)			Concepto	Delegacione		Población Beneficiaria			
Real por Periodo	Mes 9 Septiembre	8.9				Planeado	Municipio de Querétaro	535,188 mujeres y 514,589 hombres			
Acumulad	TOTAL	25.1									
Observaciones						Real	Municipio de	535,188 mujeres y			
						Número de archivos:		2			


GESTIÓN PARA RESULTADOS
MATRIZ DE INDICADORES PARA RESULTADOS 2022
 Ficha Técnica y Evaluación por Indicador
 Coordinación de Gabinete

DEPENDENCIA	COORDINACION DE GESTION CIUDADANA			ALINEACIÓN AL PMD					
PROGRAMA	Gobierno abierto y de resultados	CLAVE PMD COMPLETA			Eje	06.00.00.00			
		06.12.04.07.01			Programa	06.12.00.00			
		Ejercicio	2022		Línea de Acción	06.12.04.00			
		Periodo	202209		Componente	06.12.04.07			
NO. DE PROGRAMA	06120000	Fecha de Evaluación	06/10/2022	Actividad	06.12.04.07.01				
				NUE Componente	113.0000.00				
RESUMEN NARRATIVO	ATENCION TELEFONICA 070								
META CUANTITATIVA DESCRIPCIÓN	Notificar al 100% de la ciudadanía los cierres realizados de las peticiones que llegan a través de la línea 070 pertenecientes a las diferentes dependencias responsables			Meta cifras	100%				
META CUALITATIVA	Ser una herramienta que facilite la comunicación entre la ciudadanía y el municipio			Población Beneficiaria	535,188 mujeres y 514,589 hombres				
NOMBRE DEL INDICADOR	Porcentaje de llamadas realizadas de los cierres atendidos por las dependencias responsables			Variable a Medir	Número de llamadas de cierre realizadas				
MÉTODO CÁLCULO	(Número de llamadas de los cierres atendidos por las dependencias responsables realizadas / número de cierres hechos por las dependencias recibidas)*100			Tipo de Fórmula	PORCENTAJE				
Datos del indicador	Tipo de Indicador	GESTIÓN		Línea Base		Evaluación < 30 Evaluación >= 30 y < 63 Evaluación >= 63	98.29		
	Dimensión a med	CALIDAD		Parámetros de Evaluación y Resultado Semaforzado					
	Unidad de medid	Llamadas de cierre realizadas a la ciudadanía.							
	Frecuencia de medición	TRIMESTRAL							
Datos presupuestales	Presupuesto aprobado			Medios de verificación	Gráficas y reportes de llamadas de cierre				
	Presupuesto modificado								
	Presupuesto pagado								
	Diferencia Real pagado vs. Presupuesto aprobado								
	Diferencia Real pagado vs. Presupuesto modificado			Fuente de Financiamien	Municipal				
FECHA DE EVALUACIÓN	DESCRIPCIÓN DE LAS ACTIVIDADES EN ESTRICTA CORRELACIÓN A LA META Y AL MÉTODO DE CÁLCULO	DATOS INGRESADOS				TIPOS DE FÓRMULAS Y RESULTADOS			
		Numerador	Denominador (Meta)	Denominador (Año anterior Línea base)	Meta Integral para el efecto de evaluación	Índice	Tasa de Variación	Razón ó Promedio	Porcentaje (Cobertura, Focalización)
06/10/2022	En el Centro de Atención Telefónica 070 se recibieron un total de 9,931 reportes resueltos por las dependencias responsables, de las cuales a 9,727 se les realizó la llamada de cierre correspondiente.	9727	9931					98.29	98.29
Tipo de Resultado	Detalle de Resultados por Periodo	Denominador (Metas 100%)		Concepto	Delegacione		Población Beneficiaria		
Real por Periodo	Mes 9 Septiembre	9727	9931		Planeado	Municipio de Querétaro	535,188 mujeres y 514,589 hombres		
Acumulad	TOTAL	28163	28654						
Observaciones		Real	Municipio de		535,188 mujeres y				
		Número de archivos:			2				


GESTIÓN PARA RESULTADOS
MATRIZ DE INDICADORES PARA RESULTADOS 2022
Ficha Técnica y Evaluación por Indicador
Coordinación de Gabinete

DEPENDENCIA	SECRETARIA DEL AYUNTAMIENTO				ALINEACIÓN AL PMD					
PROGRAMA	Gobierno abierto y de resultados	CLAVE PMD COMPLETA			Eje	06.00.00.00				
		06.12.04.10			Programa	06.12.00.00				
		Ejercicio	2022		Línea de Acción	06.12.04.00				
		Periodo	202209		Componente	06.12.04.10				
NO. DE PROGRAMA	06120000		Fecha de Evaluación	07/10/2022						
RESUMEN NARRATIVO	Acuerdos de Cabildo realizados									
META CUANTITATIVA DESCRIPCIÓN	Elaborar el 100% de los Acuerdos de Cabildo de acuerdo a la materia				Meta cifras	100%				
META CUALITATIVA	Elaborar los Acuerdos de Cabildo de acuerdo a la materia para ser sometidos a consideración y en su caso su aprobación en Sesión de Cabildo ordinaria o extraordinaria, contribuyendo con un eficiente servicio al solicitante				Población Beneficiaria	535,188 mujeres y 514,589 hombres				
NOMBRE DEL INDICADOR	Porcentaje de Acuerdos de Cabildo realizados				Variable a Medir	Acuerdos realizados				
MÉTODO CÁLCULO	(Número de acuerdos de cabildo realizados / Número de acuerdos de cabildo solicitados)*100				Tipo de Fórmula	PORCENTAJE				
Datos del indicador	Tipo de Indicador	GESTIÓN		Línea Base		Evaluación < 30 Evaluación >= 30 y < 63 Evaluación >= 63	100			
	Dimensión a med	EFICACIA		Parámetros de						
	Unidad de medid	Acuerdos de Cabildo realizados		Evaluación y Resultado Semaforzado						
	Frecuencia de medición	TRIMESTRAL								
Datos presupuestales	Presupuesto aprobado	\$0.00		Medios de verificación	Registro de Acuerdos de Cabildo					
	Presupuesto modificado	\$595,684.93								
	Presupuesto pagado	\$1,435,764.48								
	Diferencia Real pagado vs. Presupuesto aprobado	-\$1,435,764.48	0%							
	Diferencia Real pagado vs. Presupuesto modificado	-\$840,079.55	41.49%		Fuente de Financiamien	Municipal				
FECHA DE EVALUACIÓN	DESCRIPCIÓN DE LAS ACTIVIDADES EN ESTRICTA CORRELACIÓN A LA META Y AL MÉTODO DE CÁLCULO	DATOS INGRESADOS				TIPOS DE FÓRMULAS Y RESULTADOS				
		Numerador	Denominador or (Meta)	Denominador (Año anterior Línea base)	Meta Integral para el efecto de evaluación	Índice	Tasa de Variación	Razón ó Promedio	Porcentaje (Cobertura, Focalización)	Porcentaje de avance
07/10/2022	SE ELABORARON LA TOTALIDAD DE LOS ACUERDOS DE CABILDO AUTORIZADOS	51	51					100	100	
Tipo de Resultado	Detalle de Resultados por Periodo	Denominador (Metas 100%)			Concepto	Delegacione		Población Beneficiaria		
Real por Periodo	Mes 9 Septiembre	51	51		Planeado	Municipio de Querétaro	535,188 mujeres y 514,589 hombres			
Acumulad	TOTAL	145	145							
Observaciones					Real	TODAS		535,188 MUJERES		
					Número de archivos:		10			


GESTIÓN PARA RESULTADOS
MATRIZ DE INDICADORES PARA RESULTADOS 2022
Ficha Técnica y Evaluación por Indicador
Coordinación de Gabinete

DEPENDENCIA	SECRETARIA DEL AYUNTAMIENTO				ALINEACIÓN AL PMD					
PROGRAMA	Gobierno abierto y de resultados	CLAVE PMD COMPLETA			Eje	06.00.00.00				
		06.12.04.10.01			Programa	06.12.00.00				
		Ejercicio	2022		Línea de Acción	06.12.04.00				
		Periodo	202209		Componente	06.12.04.10				
NO. DE PROGRAMA	06120000		Fecha de Evaluación	07/10/2022		Actividad	06.12.04.10.01			
						NUE Componente	130.0000.00			
RESUMEN NARRATIVO	ELABORACION Y SEGUIMIENTO A LOS ACUERDOS DE CABILDO									
META CUANTITATIVA DESCRIPCIÓN	Suscribir y dar seguimiento al 100% de los proyectos de acuerdo de cabildo					Meta cifras	100%			
META CUALITATIVA	Suscribir y Dar Seguimiento para Que Se Cumplan Todos los Acuerdos de Cabildo Autorizados para el mejorar la calidad de vida de los habitantes del Municipio de Querétaro					Población Beneficiaria	535,188 mujeres y 514,589 hombres			
NOMBRE DEL INDICADOR	Porcentaje de Acuerdos de Cabildo autorizados					Variable a Medir	Acuerdos cumplimentados			
MÉTODO CÁLCULO	(Número de acuerdos de cabildo elaborados / Número de acuerdos de cabildo autorizados)*100					Tipo de Fórmula	PORCENTAJE			
Datos del indicador	Tipo de Indicador	GESTIÓN		Línea Base		Evaluación < 30 Evaluación >= 30 y < 63 Evaluación >= 63	100			
	Dimensión a med	EFICACIA		Parámetros de						
	Unidad de medid	Acuerdos de Cabildo autorizados		Evaluación y Resultado Semaforizado						
	Frecuencia de medición	TRIMESTRAL								
Datos presupuestales	Presupuesto aprobado			Medios de verificación		Registro de Acuerdos de Cabildo elaborados				
	Presupuesto modificado									
	Presupuesto pagado									
	Diferencia Real pagado vs. Presupuesto aprobado									
	Diferencia Real pagado vs. Presupuesto modificado			Fuente de Financiamien	Municipal					
FECHA DE EVALUACIÓN	DESCRIPCIÓN DE LAS ACTIVIDADES EN ESTRICTA CORRELACIÓN A LA META Y AL MÉTODO DE CÁLCULO	DATOS INGRESADOS				TIPOS DE FÓRMULAS Y RESULTADOS				
		Numerador	Denominador or (Meta)	Denominador (Año anterior Línea base)	Meta Integral para el efecto de evaluación	Índice	Tasa de Variación	Razón ó Promedio	Porcentaje (Cobertura, Focalización)	Porcentaje de avance
07/10/2022	SE ELABORARON LA TOTALIDAD DE LOS ACUERDOS DE CABILDO AUTORIZADOS	51	51					100	100	
Tipo de Resultado	Detalle de Resultados por Periodo	Denominador (Metas 100%)			Concepto	Delegacione		Población Beneficiaria		
Real por Periodo	Mes 9 Septiembre	51	51		Planeado	Municipio de Querétaro	535,188 mujeres y 514,589 hombres			
Acumulad	TOTAL	145	145							
Observaciones						Real	TODAS	535,1888 MUJERES		
						Número de archivos:		3		


GESTIÓN PARA RESULTADOS
MATRIZ DE INDICADORES PARA RESULTADOS 2022
 Ficha Técnica y Evaluación por Indicador
 Coordinación de Gabinete

DEPENDENCIA	SECRETARIA DEL AYUNTAMIENTO				ALINEACIÓN AL PMD							
PROGRAMA	Gobierno abierto y de resultados	CLAVE PMD COMPLETA 06.12.04.10.02			Eje	06.00.00.00						
		Ejercicio	2022		Programa	06.12.00.00						
		Periodo	202209		Línea de Acción	06.12.04.00						
NO. DE PROGRAMA	06120000		Fecha de Evaluación	07/10/2022		Componente	06.12.04.10					
						Actividad	06.12.04.10.02					
						NUE Componente	130.0000.00					
RESUMEN NARRATIVO	REALIZACION DE SESIONES DE CABILDO											
META CUANTITATIVA DESCRIPCIÓN	Transmitir en línea el 100% de las Sesiones de Cabildo					Meta cifras	100%					
META CUALITATIVA	Transmitir en línea todas las Sesiones de Cabildo celebradas para brindar certeza de transparencia en beneficio de los habitantes del Municipio de Querétaro					Población Beneficiaria	535,188 mujeres y 514,589 hombres					
NOMBRE DEL INDICADOR	Porcentaje de Sesiones de Cabildo transmitidas					Variable a Medir	Sesiones celebradas					
MÉTODO CÁLCULO	(Número de Sesiones de cabildo celebradas / Número de Sesiones de cabildo transmitidas)*100					Tipo de Fórmula	PORCENTAJE					
Datos del indicador	Tipo de Indicador	GESTIÓN			Línea Base		Evaluación < 30 Evaluación >= 30 y < 63 Evaluación >= 63	100				
	Dimensión a med	EFICACIA			Parámetros de Evaluación y Resultado Semaforizado							
	Unidad de medid	Sesiones de Cabildo transmitidas en línea										
	Frecuencia de medición	TRIMESTRAL										
Datos presupuestales	Presupuesto aprobado				Medios de verificación	Registro de Sesiones de Cabildo transmitidas						
	Presupuesto modificado											
	Presupuesto pagado											
	Diferencia Real pagado vs. Presupuesto aprobado											
	Diferencia Real pagado vs. Presupuesto modificado				Fuente de Financiamien	Municipal						
FECHA DE EVALUACIÓN	DESCRIPCIÓN DE LAS ACTIVIDADES EN ESTRICTA CORRELACIÓN A LA META Y AL MÉTODO DE CÁLCULO	DATOS INGRESADOS				TIPOS DE FÓRMULAS Y RESULTADOS						
		Numerador	Denominador (Meta)	Denominador anterior (Línea base)	Meta Integral para el efecto de evaluación	Índice	Tasa de Variación	Razón ó Promedio	Porcentaje (Cobertura, Focalización)	Porcentaje de avance		
07/10/2022	SE TRANSMITIÓ LA TOTALIDAD DE LAS SESIONES DE CABILDO CELEBRADAS	8	8					100	100			
Tipo de Resultado	Detalle de Resultados por Periodo	Denominador (Metas 100%)			Concepto	Delegacione		Población Beneficiaria				
Real por Periodo	Mes 9 Septiembre	8	8			Planeado	Municipio de Querétaro	535,188 mujeres y 514,589 hombres				
Acumulad	TOTAL	21	21									
Observaciones						Real	TODAS		535,188 MUJERES			
						Número de archivos:		2				


GESTIÓN PARA RESULTADOS
MATRIZ DE INDICADORES PARA RESULTADOS 2022
 Ficha Técnica y Evaluación por Indicador
 Coordinación de Gabinete

DEPENDENCIA	SECRETARIA DE SEGURIDAD PUBLICA DEL MUNICIPIO DE QUERETARO			ALINEACIÓN AL PMD						
PROGRAMA	Gobierno abierto y de resultados	CLAVE PMD COMPLETA 06.12.09.01			Eje	06.00.00.00				
		Ejercicio	2022		Programa	06.12.00.00				
		Periodo	202209		Línea de Acción	06.12.09.00				
NO. DE PROGRAMA	06120000		Fecha de Evaluación	05/10/2022		Componente	06.12.09.01			
RESUMEN NARRATIVO	Acciones para promover la Integridad, confianza y disciplina implementadas									
META CUANTITATIVA DESCRIPCIÓN	Implementar 5 acciones para la promoción de la integridad y disciplina policial					Meta cifras	5			
META CUALITATIVA	Incrementar la confianza ciudadana en las y los policías del Municipio de Querétaro					Población Beneficiaria	535,188 mujeres y 514,589 hombres			
NOMBRE DEL INDICADOR	Porcentaje de acciones para la promoción de la integridad y disciplina policial					Variable a Medir	Acciones implementadas			
MÉTODO CÁLCULO	(Cantidad de acciones para la promoción de la integridad y disciplina policial implementadas / cantidad de acciones programadas)* 100					Tipo de Fórmula	PORCENTAJE			
Datos del indicador	Tipo de Indicador	GESTIÓN		Línea Base		Evaluación < 30 Evaluación >= 30 y < 63 Evaluación >= 63	75.8			
	Dimensión a med	EFICACIA		Parámetros de Evaluación y Resultado Semaforizado						
	Unidad de medid	Acciones para promoción de la integridad y disciplina policial								
	Frecuencia de medición	TRIMESTRAL								
Datos presupuestales	Presupuesto aprobado	\$0.00		Medios de verificación	Reporte trimestral de acciones para la promoción de la integridad y disciplina policial implementadas					
	Presupuesto modificado	\$90,123.69								
	Presupuesto pagado	\$328,766.59								
	Diferencia Real pagado vs. Presupuesto aprobado	\$-328,766.59	0%							
	Diferencia Real pagado vs. Presupuesto modificado	\$-238,642.90	27.41%		Fuente de Financiamien	Municipal				
FECHA DE EVALUACIÓN	DESCRIPCIÓN DE LAS ACTIVIDADES EN ESTRICTA CORRELACIÓN A LA META Y AL MÉTODO DE CÁLCULO	DATOS INGRESADOS				TIPOS DE FÓRMULAS Y RESULTADOS				
		Numerador	Denominador (Meta)	Denominador (Año anterior Línea base)	Meta Integral para el efecto de evaluación	Índice	Tasa de Variación	Razón ó Promedio	Porcentaje (Cobertura, Focalización)	Porcentaje de avance
05/10/2022	Durante el trimestre se llevaron a cabo acciones para la promoción de la integridad y disciplina policial.	2	5					75.8	75.8	
Tipo de Resultado	Detalle de Resultados por Periodo	Denominador (Metas 100%)			Concepto	Delegacione		Población Beneficiaria		
Real por Periodo	Mes 9 Septiembre	2				Planeado	Municipio de Querétaro	535,188 mujeres y 514,589 hombres		
Acumulad	TOTAL	3.79								
Observaciones						Real	Municipio de	535,188 mujeres y		
						Número de archivos:		2		


GESTIÓN PARA RESULTADOS
MATRIZ DE INDICADORES PARA RESULTADOS 2022
 Ficha Técnica y Evaluación por Indicador
 Coordinación de Gabinete


DEPENDENCIA	SECRETARIA DE SEGURIDAD PUBLICA DEL MUNICIPIO DE QUERETARO			ALINEACIÓN AL PMD					
PROGRAMA	Gobierno abierto y de resultados	CLAVE PMD COMPLETA			Eje	06.00.00.00			
		06.12.09.01.01			Programa	06.12.00.00			
		Ejercicio	2022		Línea de Acción	06.12.09.00			
		Periodo	202209		Componente	06.12.09.01			
NO. DE PROGRAMA	06120000	Fecha de Evaluación	03/10/2022	Actividad	06.12.09.01.01				
				NUE Componente	190.0000.00				
RESUMEN NARRATIVO	EJECUCION DEL PLAN DE VISITAS DE INSPECCION								
META CUANTITATIVA DESCRIPCIÓN	Realizar 80 visitas de inspección a las diversas áreas de la Secretaría de Seguridad Pública			Meta cifras	80				
META CUALITATIVA	Prevenir y/o corregir irregularidades en el servicio brindado por la Secretaría de Seguridad Pública en beneficio de la ciudadanía			Población Beneficiaria	535,188 mujeres y 514,589 hombres				
NOMBRE DEL INDICADOR	Porcentaje de visitas de inspección interna efectuadas a las diferentes áreas de la Secretaría de Seguridad Pública			Variable a Medir	Visitas de Inspección a las áreas de la Secretaría de Seguridad Pública				
MÉTODO CÁLCULO	(Cantidad de visitas de inspección a las áreas de la Secretaría de Seguridad Pública realizadas / cantidad de visitas de inspección programadas)* 100			Tipo de Fórmula	PORCENTAJE				
Datos del indicador	Tipo de Indicador	GESTIÓN		Línea Base		Evaluación < 30 Evaluación >= 30 y < 63 Evaluación >= 63	78.75		
	Dimensión a medir	EFICIENCIA		Parámetros de Evaluación y Resultado Semaforzado					
	Unidad de medida	Visitas de inspección a las áreas de la Secretaría de Seguridad Pública							
	Frecuencia de medición	TRIMESTRAL							
Datos presupuestales	Presupuesto aprobado			Medios de verificación	Reporte trimestral de visitas de inspección a las diversas áreas de la Secretaría de Seguridad Pública				
	Presupuesto modificado								
	Presupuesto pagado								
	Diferencia Real pagado vs. Presupuesto aprobado								
	Diferencia Real pagado vs. Presupuesto modificado			Fuente de Financiamiento	Municipal				
FECHA DE EVALUACIÓN	DESCRIPCIÓN DE LAS ACTIVIDADES EN ESTRICTA CORRELACIÓN A LA META Y AL MÉTODO DE CÁLCULO	DATOS INGRESADOS				TIPOS DE FÓRMULAS Y RESULTADOS			
		Numerador	Denominador (Meta)	Denominador anterior (Línea base)	Meta Integral para el efecto de evaluación	Índice	Tasa de Variación	Razón ó Promedio	Porcentaje (Cobertura, Focalización)
03/10/2022	Durante el trimestre se desarrollaron 20 visitas de inspección por personal de la Dirección de Visitaduría Interna a diferentes áreas de la SSPMQ.	20	80					78.75	78.75
Tipo de Resultado	Detalle de Resultados por Periodo	Denominador (Metas 100%)			Concepto	Delegacione		Población Beneficiaria	
Real por Periodo	Mes 9 Septiembre	20				Planeado	Municipio de Querétaro	535,188 mujeres y 514,589 hombres	
Acumulad	TOTAL	63							
Observaciones					Real	Municipio de	535,188 mujeres y		
					Número de archivos:		2		

GESTIÓN PARA RESULTADOS
MATRIZ DE INDICADORES PARA RESULTADOS 2022
Ficha Técnica y Evaluación por Indicador
Coordinación de Gabinete


DEPENDENCIA	SECRETARIA DE SEGURIDAD PUBLICA DEL MUNICIPIO DE QUERETARO			ALINEACIÓN AL PMD						
PROGRAMA	Gobierno abierto y de resultados	CLAVE PMD COMPLETA 06.12.09.01.02			Eje	06.00.00.00				
		Ejercicio	2022		Programa	06.12.00.00				
		Periodo	202209		Línea de Acción	06.12.09.00				
NO. DE PROGRAMA	06120000	Fecha de Evaluación	03/10/2022		Componente	06.12.09.01				
					Actividad	06.12.09.01.02				
					NUE Componente	190.0000.00				
RESUMEN NARRATIVO	ATENCIÓN A LAS SOLICITUDES DE INTERVENCIÓN DE SUPERVISIÓN INTERNAS Y EXTERNAS REQUERIDAS									
META CUANTITATIVA DESCRIPCIÓN	Atender el 100% de visitas de intervención solicitadas				Meta cifras	100%				
META CUALITATIVA	Prevenir y/o corregir irregularidades en el servicio brindado por la Secretaría de Seguridad Pública en beneficio de la ciudadanía				Población Beneficiaria	535,188 mujeres y 514,589 hombres				
NOMBRE DEL INDICADOR	Porcentaje de visitas de intervención requeridas				Variable a Medir	Visitas de Intervención a las áreas de la Secretaría de Seguridad				
MÉTODO CÁLCULO	(Cantidad de visitas de intervención realizadas a las áreas de la Secretaría de Seguridad Pública / cantidad de intervenciones solicitadas)* 100				Tipo de Fórmula	PORCENTAJE				
Datos del indicador	Tipo de Indicador	GESTIÓN		Línea Base		Evaluación < 30 Evaluación >= 30 y < 63 Evaluación >= 63	100			
	Dimensión a med	EFICIENCIA		Parámetros de Evaluación y Resultado Semaforzado						
	Unidad de medid	Visita de intervención a las áreas de la Secretaría de Seguridad Pública								
	Frecuencia de medición	TRIMESTRAL								
Datos presupuestales	Presupuesto aprobado			Medios de verificación		Reporte trimestral de visitas de intervención a las diversas áreas de la Secretaría de Seguridad Pública				
	Presupuesto modificado									
	Presupuesto pagado									
	Diferencia Real pagado vs. Presupuesto aprobado									
	Diferencia Real pagado vs. Presupuesto modificado			Fuente de Financiamien						Municipal
FECHA DE EVALUACIÓN	DESCRIPCIÓN DE LAS ACTIVIDADES EN ESTRICTA CORRELACIÓN A LA META Y AL MÉTODO DE CÁLCULO	DATOS INGRESADOS				TIPOS DE FÓRMULAS Y RESULTADOS				
		Numerador	Denominador (Meta)	Denominador (Año anterior Línea base)	Meta Integral para el efecto de evaluación	Índice	Tasa de Variación	Razón ó Promedio	Porcentaje (Cobertura, Focalización)	Porcentaje de avance
03/10/2022	Durante el trimestre se solicitaron 12 intervenciones de supervisión interna con el fin de prevenir y/o corregir irregularidades en el servicio.	12	12					100	100	
Tipo de Resultado	Detalle de Resultados por Periodo	Denominador (Metas 100%)			Concepto	Delegacione		Población Beneficiaria		
Real por Periodo	Mes 9 Septiembre	12	12		Planeado	Municipio de Querétaro	535,188 mujeres y 514,589 hombres			
Acumulad	TOTAL	43	43							
Observaciones		Real	Municipio de		535,188 mujeres y					
			Número de archivos:		2					


GESTIÓN PARA RESULTADOS
MATRIZ DE INDICADORES PARA RESULTADOS 2022
Ficha Técnica y Evaluación por Indicador
Coordinación de Gabinete


DEPENDENCIA	SECRETARIA DE SEGURIDAD PUBLICA DEL MUNICIPIO DE QUERETARO			ALINEACIÓN AL PMD						
PROGRAMA	Gobierno abierto y de resultados	CLAVE PMD COMPLETA 06.12.09.01.03			Eje	06.00.00.00				
		Ejercicio	2022		Programa	06.12.00.00				
		Periodo	202209		Línea de Acción	06.12.09.00				
NO. DE PROGRAMA	06120000	Fecha de Evaluación	03/10/2022		Componente	06.12.09.01				
					Actividad	06.12.09.01.03				
					NUE Componente	190.0000.00				
RESUMEN NARRATIVO	IMPLEMENTACION DE REVISIONES MASIVAS DE EQUIPO PARA LA OPERACION POLICIAL									
META CUANTITATIVA DESCRIPCIÓN	Realizar 2 procesos masivos de revisión de equipo policial de la Secretaría de Seguridad Pública				Meta cifras	2				
META CUALITATIVA	Prevenir y/o corregir irregularidades en el servicio brindado por la Secretaría de Seguridad Pública en beneficio de la ciudadanía				Población Beneficiaria	535,188 mujeres y 514,589 hombres				
NOMBRE DEL INDICADOR	Porcentaje de Proceso de revisión masiva de equipo policial de la Secretaría de Seguridad Pública				Variable a Medir	Revisiones masivas de equipo policial de la Secretaría de Seguridad				
MÉTODO CÁLCULO	(Cantidad de revisiones masiva de equipo policial de la Secretaría de Seguridad Pública realizadas / cantidad de revisiones masivas de equipo policial programadas)*100				Tipo de Fórmula	PORCENTAJE				
Datos del indicador	Tipo de Indicador	GESTIÓN		Línea Base		Evaluación < 30 Evaluación >= 30 y < 63 Evaluación >= 63	100			
	Dimensión a med	EFICIENCIA		Parámetros de Evaluación y Resultado Semaforizado						
	Unidad de medid	Cantidad de revisiones de equipo policial de la Secretaría de Seguridad Públ								
	Frecuencia de medición	TRIMESTRAL								
Datos presupuestales	Presupuesto aprobado			Medios de verificación		Reporte anual de revisión masiva de equipo policial de la Secretaría de Seguridad Pública				
	Presupuesto modificado									
	Presupuesto pagado									
	Diferencia Real pagado vs. Presupuesto aprobado									
	Diferencia Real pagado vs. Presupuesto modificado			Fuente de Financiamien						Municipal
FECHA DE EVALUACIÓN	DESCRIPCIÓN DE LAS ACTIVIDADES EN ESTRICTA CORRELACIÓN A LA META Y AL MÉTODO DE CÁLCULO	DATOS INGRESADOS				TIPOS DE FÓRMULAS Y RESULTADOS				
		Numerador	Denominador (Meta)	Denominador (Año anterior Línea base)	Meta Integral para el efecto de evaluación	Índice	Tasa de Variación	Razón ó Promedio	Porcentaje (Cobertura, Focalización)	Porcentaje de avance
03/10/2022	En el periodo se realizaron 2 revisiones del equipo para la operación policial; dando por cumplida la meta establecida.	2	2					100	100	
Tipo de Resultado	Detalle de Resultados por Periodo	Denominador (Metas 100%)			Concepto	Delegacione		Población Beneficiaria		
Real por Periodo	Mes 9 Septiembre	2			Planeado	Municipio de Querétaro	535,188 mujeres y 514,589 hombres			
Acumulad	TOTAL	2								
Observaciones		Real	Municipio de		535,188 mujeres y					
			Número de archivos:		2					

DEPENDENCIA	SECRETARIA DE SEGURIDAD PUBLICA DEL MUNICIPIO DE QUERETARO			ALINEACIÓN AL PMD						
PROGRAMA	Gobierno abierto y de resultados	CLAVE PMD COMPLETA 06.12.09.01.04			Eje	06.00.00.00				
		Ejercicio	2022		Programa	06.12.00.00				
		Periodo	202209		Línea de Acción	06.12.09.00				
NO. DE PROGRAMA	06120000	Fecha de Evaluación	03/10/2022		Componente	06.12.09.01				
					Actividad	06.12.09.01.04				
					NUE Componente	190.0000.00				
RESUMEN NARRATIVO	ACTUALIZACION DEL REGISTRO DE EVALUACIONES DE CONTROL DE CONFIANZA Y ADN									
META CUANTITATIVA DESCRIPCIÓN	Realizar 4 informes trimestrales del registro de Evaluaciones de Control de Confianza y de Banco de ADN				Meta cifras	4				
META CUALITATIVA	Fortalecer los mecanismos para garantizar la integridad policial				Población Beneficiaria	535,386 mujeres y 514,391 hombres				
NOMBRE DEL INDICADOR	Porcentaje de informes trimestrales del registro de Evaluaciones de Control de Confianza y de Banco de ADN realizados				Variable a Medir	Informes trimestrales del registro de Evaluaciones de Contr				
MÉTODO CÁLCULO	(Cantidad de informes trimestrales del registro de Evaluaciones de Control de Confianza y de Banco de ADN realizados / Cantidad de informes trimestrales del registro de Evaluaciones de Control de Confianza y de Banco de ADN programados)*100				Tipo de Fórmula	PORCENTAJE				
Datos del indicador	Tipo de Indicador	GESTIÓN		Línea Base		Evaluación < 30 Evaluación >= 30 y < 63 Evaluación >= 63	50			
	Dimensión a med	EFICACIA		Parámetros de Evaluación y Resultado Semaforzado						
	Unidad de medid	Informes trimestrales del registro de evaluaciones de Control de Confianza y de Ba								
	Frecuencia de medición	TRIMESTRAL								
Datos presupuestales	Presupuesto aprobado			Medios de verificación		Reporte trimestral de Informes trimestrales del registro de Evaluaciones de Control de Confianza y de Banco de ADN realizados				
	Presupuesto modificado									
	Presupuesto pagado									
	Diferencia Real pagado vs. Presupuesto aprobado									
	Diferencia Real pagado vs. Presupuesto modificado			Fuente de Financiamien	Municipal					
FECHA DE EVALUACIÓN	DESCRIPCIÓN DE LAS ACTIVIDADES EN ESTRICTA CORRELACIÓN A LA META Y AL MÉTODO DE CÁLCULO	DATOS INGRESADOS				TIPOS DE FÓRMULAS Y RESULTADOS				
		Numerador	Denominador (Meta)	Denominador (Año anterior Línea base)	Meta Integral para el efecto de evaluación	Índice	Tasa de Variación	Razón ó Promedio	Porcentaje (Cobertura, Focalización)	Porcentaje de avance
03/10/2022	Durante el trimestre se realizo 1 informe del registro de Evaluaciones de Control de Confianza y del Banco de ADN	1	4					50	50	
Tipo de Resultado	Detalle de Resultados por Periodo	Denominador (Metas 100%)			Concepto	Delegacione		Población Beneficiaria		
Real por Periodo	Mes 9 Septiembre	1				Planeado	Municipio de Querétaro	535,386 mujeres y 514,391 hombres		
Acumulad	TOTAL	2								
Observaciones					Real	Municipio de	535,386 mujeres y			
					Número de archivos:		2			

GESTIÓN PARA RESULTADOS
MATRIZ DE INDICADORES PARA RESULTADOS 2022
Ficha Técnica y Evaluación por Indicador
Coordinación de Gabinete

DEPENDENCIA	SECRETARIA DE SEGURIDAD PUBLICA DEL MUNICIPIO DE QUERETARO			ALINEACIÓN AL PMD						
PROGRAMA	Gobierno abierto y de resultados	CLAVE PMD COMPLETA 06.12.09.01.05			Eje	06.00.00.00				
		Ejercicio	2022		Programa	06.12.00.00				
		Periodo	202209		Línea de Acción	06.12.09.00				
		Fecha de Evaluación			03/10/2022		Componente	06.12.09.01		
NO. DE PROGRAMA	06120000				Actividad	06.12.09.01.05				
					NUE Componente	190.0000.00				
RESUMEN NARRATIVO	INICIO DE PROCEDIMIENTOS DISCIPLINARIOS									
META CUANTITATIVA DESCRIPCIÓN	Iniciar el 100% del número de procedimientos disciplinarios radicados, cuando legalmente corresponda.				Meta cifras	100%				
META CUALITATIVA	Propiciar que la conducta de los policías del Municipio de Querétaro se apegue a los principios de legalidad, objetividad, eficiencia, profesionalismo, honradez y respeto a los Derechos Humanos				Población Beneficiaria	535,188 mujeres y 514,589 hombres				
NOMBRE DEL INDICADOR	Porcentaje de procedimientos disciplinados radicados				Variable a Medir	Procedimientos disciplinarios radicados iniciados				
MÉTODO CÁLCULO	(Cantidad de procedimientos disciplinarios radicados iniciados / Cantidad de procedimientos disciplinarios recibidos)*100				Tipo de Fórmula	PORCENTAJE				
Datos del indicador	Tipo de Indicador	GESTIÓN		Línea Base		Evaluación < 30 Evaluación >= 30 y < 63 Evaluación >= 63	100			
	Dimensión a med	EFICACIA		Parámetros de Evaluación y Resultado Semaforzado						
	Unidad de medid	Procedimientos disciplinarios radicados iniciados								
	Frecuencia de medición	TRIMESTRAL								
Datos presupuestales	Presupuesto aprobado			Medios de verificación		Reporte trimestral de procedimientos disciplinarios ratificados/ iniciados				
	Presupuesto modificado									
	Presupuesto pagado									
	Diferencia Real pagado vs. Presupuesto aprobado									
	Diferencia Real pagado vs. Presupuesto modificado			Fuente de Financiamien						Municipal
FECHA DE EVALUACIÓN	DESCRIPCIÓN DE LAS ACTIVIDADES EN ESTRICTA CORRELACIÓN A LA META Y AL MÉTODO DE CÁLCULO	DATOS INGRESADOS				TIPOS DE FÓRMULAS Y RESULTADOS				
		Numerador	Denominador (Meta)	Denominador (Año anterior Línea base)	Meta Integral para el efecto de evaluación	Índice	Tasa de Variación	Razón ó Promedio	Porcentaje (Cobertura, Focalización)	Porcentaje de avance
03/10/2022	Durante el trimestre se iniciaron 10 procedimientos disciplinarios a personal policial.	10	10					100	100	
Tipo de Resultado	Detalle de Resultados por Periodo	Denominador (Metas 100%)			Concepto	Delegacione		Población Beneficiaria		
Real por Periodo	Mes 9 Septiembre	10	10		Planeado	Municipio de Querétaro	535,188 mujeres y 514,589 hombres			
Acumulad	TOTAL	57	57							
Observaciones					Real	Municipio de	535,188 mujeres y			
					Número de archivos:		2			

DEPENDENCIA	COORDINACION DE GABINETE				ALINEACIÓN AL PMD					
PROGRAMA	Gobierno abierto y de resultados	CLAVE PMD COMPLETA			Eje	06.00.00.00				
		06.12.10.01			Programa	06.12.00.00				
		Ejercicio	2022		Línea de Acción	06.12.10.00				
		Periodo	202209		Componente	06.12.10.01				
NO. DE PROGRAMA	06120000		Fecha de Evaluación	06/10/2022		Actividad				
						NUE Componente	790.0000.00			
RESUMEN NARRATIVO	Transparencia, Acceso a la Información y Protección de Datos Personales, Proporcionados.									
META CUANTITATIVA DESCRIPCIÓN	Atender el 100 % de acceso a la información de transparencia y protección de datos personales (derechos ARCO)				Meta cifras	100%				
META CUALITATIVA	Recibir, canalizar y cumplir el acceso a la información de transparencia y protección de datos personales (derechos ARCO).				Población Beneficiaria	514,589 hombres y 535,188 mujeres				
NOMBRE DEL INDICADOR	Porcentaje de accesos a la información de transparencia y protección de datos personales (derechos ARCO).				Variable a Medir	Acceso a la información de transparencia y protec				
MÉTODO CÁLCULO	(Números de acceso a la información de transparencia y protección de datos personales (derechos ARCO) atendidos/número de acceso a la información y solicitudes de protección de derechos ARCO recibidas)*100				Tipo de Fórmula	PORCENTAJE				
Datos del indicador	Tipo de Indicador	GESTIÓN		Línea Base		Evaluación < 30 Evaluación >= 30 y < 63 Evaluación >= 63	98.38			
	Dimensión a med	EFICACIA		Parámetros de Evaluación y Resultado Semaforzado						
	Unidad de medid	Accesos a la información de transparencia y protecciones de datos person								
	Frecuencia de medición	TRIMESTRAL								
Datos presupuestales	Presupuesto aprobado	\$0.00		Medios de verificación	Reportes mensuales de solicitudes de información y solicitudes de protección de datos personales (derechos ARCO) y reporte trimestral de carga de información del SIPOT.					
	Presupuesto modificado	-\$67,410.06								
	Presupuesto pagado	\$262,670.39								
	Diferencia Real pagado vs. Presupuesto aprobado	-\$262,670.39	0%							
	Diferencia Real pagado vs. Presupuesto modificado	-\$330,080.45	-25.66%		Fuente de Financiamien	Municipal				
FECHA DE EVALUACIÓN	DESCRIPCIÓN DE LAS ACTIVIDADES EN ESTRICTA CORRELACIÓN A LA META Y AL MÉTODO DE CÁLCULO	DATOS INGRESADOS				TIPOS DE FÓRMULAS Y RESULTADOS				
		Numerador	Denominador (Meta)	Denominador (Año anterior Línea base)	Meta Integral para el efecto de evaluación	Índice	Tasa de Variación	Razón ó Promedio	Porcentaje (Cobertura, Focalización)	Porcentaje de avance
06/10/2022	En este periodo se reportan los números de acceso a la información de transparencia y protección de datos personales (derechos ARCO) recibidos y atendidos.	384	388					98.38	98.38	
Tipo de Resultado	Detalle de Resultados por Periodo	Denominador (Metas 100%)			Concepto	Delegacione		Población Beneficiaria		
Real por Periodo	Mes 9 Septiembre	384	388		Planeado	Municipio de Querétaro		514,589 hombres y 535,188 mujeres		
Acumulad	TOTAL	1335	1357			Real	Municipio de		514,589 hombres	
Observaciones					Número de archivos:	3				

DEPENDENCIA	COORDINACION DE GABINETE				ALINEACIÓN AL PMD					
PROGRAMA	Gobierno abierto y de resultados	CLAVE PMD COMPLETA			Eje	06.00.00.00				
		06.12.10.01.01			Programa	06.12.00.00				
		Ejercicio	2022		Línea de Acción	06.12.10.00				
		Periodo	202209		Componente	06.12.10.01				
NO. DE PROGRAMA	06120000	Fecha de Evaluación	06/10/2022		Actividad	06.12.10.01.01				
					NUE Componente	790.0000.00				
RESUMEN NARRATIVO	IMPARTICION DE CAPACITACIONES EN MATERIA DE ACCESO A LA INFORMACION PUBLICA, OBLIGACIONES DE TRANSPARENCIA Y PROTECCION DE DATOS PERSONALES.									
META CUANTITATIVA DESCRIPCIÓN	Realizar 4 capacitaciones en materia de transparencia, acceso a la Información y Protección de Datos Personales				Meta cifras	4				
META CUALITATIVA	Capacitar a los servidores públicos para una mejor atención a las solicitudes de información, cumplimiento de las obligaciones de transparencia y protección de datos personales.				Población Beneficiaria	5200				
NOMBRE DEL INDICADOR	Porcentaje de capacitaciones realizadas.				Variable a Medir	Número de capacitaciones en materia de transparen				
MÉTODO CÁLCULO	(Número de capacitaciones en materia de transparencia, acceso a la información y protección de datos personales realizadas / número de capacitaciones en materia de transparencia, acceso a la Información y protección de datos personales programadas)*100				Tipo de Fórmula	PORCENTAJE				
Datos del indicador	Tipo de Indicador	GESTIÓN		Línea Base		Evaluación < 30 Evaluación >= 30 y < 63 Evaluación >= 63	125			
	Dimensión a med	EFICACIA		Parámetros de Evaluación y Resultado Semaforizado						
	Unidad de medid	Capacitaciones realizadas.								
	Frecuencia de medición	TRIMESTRAL								
Datos presupuestales	Presupuesto aprobado			Medios de verificación		Listas de asistencia y contenido temático o presentación.				
	Presupuesto modificado									
	Presupuesto pagado									
	Diferencia Real pagado vs. Presupuesto aprobado									
	Diferencia Real pagado vs. Presupuesto modificado			Fuente de Financiamien	Municipal					
FECHA DE EVALUACIÓN	DESCRIPCIÓN DE LAS ACTIVIDADES EN ESTRICTA CORRELACIÓN A LA META Y AL MÉTODO DE CÁLCULO	DATOS INGRESADOS				TIPOS DE FÓRMULAS Y RESULTADOS				
		Numerador	Denominador (Meta)	Denominador (Año anterior Línea base)	Meta Integral para el efecto de evaluación	Índice	Tasa de Variación	Razón ó Promedio	Porcentaje (Cobertura, Focalización)	Porcentaje de avance
06/10/2022	En el mes de julio se realizaron 2 capacitaciones en materia de transparencia	2	4					125	125	
Tipo de Resultado	Detalle de Resultados por Periodo	Denominador (Metas 100%)			Concepto	Delegacione		Población Beneficiaria		
Real por Periodo	Mes 9 Septiembre	2				Planeado	Municipio de Querétaro		5200	
Acumulad	TOTAL	5					Municipio de		5200	
Observaciones					Real	Municipio de		5200		
					Número de archivos:		2			