




**GESTIÓN PARA RESULTADOS**  
**MATRIZ DE INDICADORES PARA RESULTADOS 2022**  
 Ficha Técnica y Evaluación por Indicador  
 Coordinación de Gabinete

DEPENDENCIA	COORDINACION DE GABINETE				ALINEACIÓN AL PMD					
PROGRAMA	Gobierno abierto y de resultados	CLAVE PMD COMPLETA			Eje	06.00.00.00				
		06.12.01.01			Programa	06.12.00.00				
		Ejercicio	2022		Línea de Acción	06.12.01.00				
		Periodo	202206		Componente	06.12.01.01				
NO. DE PROGRAMA	06120000		Fecha de Evaluación	18/07/2022						
RESUMEN NARRATIVO	Gestión de la Calidad y el Desempeño Institucional realizado									
META CUANTITATIVA DESCRIPCIÓN	Actualizar el 100% de la documentación necesaria para la realización de la auditoría del Sistema Integral de Gestión de la Calidad				Meta cifras	100%				
META CUALITATIVA	Cumplir con la normatividad del Sistema de Gestión de la Calidad				Población Beneficiaria	535,188 mujeres y 514,589 hombres				
NOMBRE DEL INDICADOR	Porcentaje de la actualización de la documentación necesaria para el SIGC.				Variable a Medir	Documentación necesaria para la realización del auditorio				
MÉTODO CÁLCULO	(Número de actualización de documentación / Número de actualización de documentación planeada)*100				Tipo de Fórmula	PORCENTAJE				
Datos del indicador	Tipo de Indicador	GESTIÓN		Línea Base		Evaluación < 20 Evaluación >= 20 y < 42 Evaluación >= 42	100			
	Dimensión a med	EFICACIA		Parámetros de Evaluación y Resultado Semaforizado						
	Unidad de medid	Documentación actualizada								
	Frecuencia de medición	TRIMESTRAL								
Datos presupuestales	Presupuesto aprobado	\$0.00		Medios de verificación	Documentación actual en el Sistema Integral de Gestión de Calidad.					
	Presupuesto modificado	-\$17,895.00								
	Presupuesto pagado	\$220,617.17								
	Diferencia Real pagado vs. Presupuesto aprobado	-\$220,617.17	0%							
	Diferencia Real pagado vs. Presupuesto modificado	-\$238,512.17	-8.11%		Fuente de Financiamien	Municipal				
FECHA DE EVALUACIÓN	DESCRIPCIÓN DE LAS ACTIVIDADES EN ESTRICTA CORRELACIÓN A LA META Y AL MÉTODO DE CÁLCULO	DATOS INGRESADOS				TIPOS DE FÓRMULAS Y RESULTADOS				
		Numerador	Denominador (Meta)	Denominador anterior (Línea base)	Meta Integral para el efecto de evaluación	Índice	Tasa de Variación	Razón ó Promedio	Porcentaje (Cobertura, Focalización)	Porcentaje de avance
18/07/2022	En este trimestre se realizó y planeo la actualización de la documentación para la realización de la auditoría del Sistema Integral de Gestión de la Calidad	1	1					100	100	
Tipo de Resultado	Detalle de Resultados por Periodo	Denominador (Metas 100%)			Concepto	Delegacione		Población Beneficiaria		
Real por Periodo	Mes 6 Junio	1	1		Planeado	Municipio de Querétaro		535,188 mujeres y 514,589 hombres		
Acumulad	TOTAL	1	1							
Observaciones					Real	Municipio de		535,188 mujeres y		
					Número de archivos:		2			


**GESTIÓN PARA RESULTADOS**  
**MATRIZ DE INDICADORES PARA RESULTADOS 2022**  
 Ficha Técnica y Evaluación por Indicador  
 Coordinación de Gabinete

DEPENDENCIA	COORDINACION DE GABINETE				ALINEACIÓN AL PMD						
PROGRAMA	Gobierno abierto y de resultados	CLAVE PMD COMPLETA 06.12.01.01.01			Eje	06.00.00.00					
		Ejercicio	2022		Programa	06.12.00.00					
		Periodo	202206		Línea de Acción	06.12.01.00					
NO. DE PROGRAMA	06120000		Fecha de Evaluación	18/07/2022		Componente	06.12.01.01				
						Actividad	06.12.01.01.01				
						NUE Componente	790.0000.00				
RESUMEN NARRATIVO	ACTUALIZACION DE INFORMACION EL SIGC DEL MUNICIPIO										
META CUANTITATIVA DESCRIPCIÓN	Realizar 1 Revisión de la documentación					Meta cifras	1				
META CUALITATIVA	Revisar la documentación para su actualización durante el ejercicio					Población Beneficiaria	535,188 mujeres y 514,589 hombres				
NOMBRE DEL INDICADOR	Porcentaje de la documentación revisada					Variable a Medir	Documentación del SIGC actualizada				
MÉTODO CÁLCULO	(documentación revisada / documentación programada)*100					Tipo de Fórmula	PORCENTAJE				
Datos del indicador	Tipo de Indicador	GESTIÓN		Línea Base		Evaluación < 20 Evaluación >= 20 y < 42 Evaluación >= 42	100				
	Dimensión a med	EFICIENCIA		Parámetros de Evaluación y Resultado Semaforizado							
	Unidad de medid	documentación del SIGC									
	Frecuencia de medición	SEMESTRAL									
Datos presupuestales	Presupuesto aprobado			Medios de verificación		Registros en el SIMCOD					
	Presupuesto modificado										
	Presupuesto pagado										
	Diferencia Real pagado vs. Presupuesto aprobado										
	Diferencia Real pagado vs. Presupuesto modificado			Fuente de Financiamien							Municipal
FECHA DE EVALUACIÓN	DESCRIPCIÓN DE LAS ACTIVIDADES EN ESTRICTA CORRELACIÓN A LA META Y AL MÉTODO DE CÁLCULO	DATOS INGRESADOS				TIPOS DE FÓRMULAS Y RESULTADOS					
		Numerador	Denominador (Meta)	Denominador (Año anterior Línea base)	Meta Integral para el efecto de evaluación	Índice	Tasa de Variación	Razón ó Promedio	Porcentaje (Cobertura, Focalización)	Porcentaje de avance	
18/07/2022	En este 2do trimestre se revisó la documentación para la actualización durante el ejercicio	1	1					100	100		
Tipo de Resultado	Detalle de Resultados por Periodo			Denominador (Metas 100%)		Concepto	Delegacione		Población Beneficiaria		
Real por Periodo	Mes 6 Junio	1			Planeado	Municipio de Querétaro		535,188 mujeres y 514,589 hombres			
Acumulad	TOTAL	1				Real	Municipio de		535,188 mujeres y		
Observaciones						Número de archivos:		2			


**GESTIÓN PARA RESULTADOS**  
**MATRIZ DE INDICADORES PARA RESULTADOS 2022**  
 Ficha Técnica y Evaluación por Indicador  
 Coordinación de Gabinete

DEPENDENCIA	COORDINACION DE GABINETE			ALINEACIÓN AL PMD						
PROGRAMA	Gobierno abierto y de resultados	CLAVE PMD COMPLETA			Eje	06.00.00.00				
		06.12.01.01.02			Programa	06.12.00.00				
		Ejercicio	2022		Línea de Acción	06.12.01.00				
		Periodo	202206		Componente	06.12.01.01				
NO. DE PROGRAMA	06120000	Fecha de Evaluación	18/07/2022	Actividad	06.12.01.01.02					
				NUE Componente	790.0000.00					
RESUMEN NARRATIVO	REALIZACION DE AUDITORIA INTERNA DE CALIDAD									
META CUANTITATIVA DESCRIPCIÓN	Realizar 1 auditoria Interna de Calidad			Meta cifras	1					
META CUALITATIVA	Realizar una auditoria Interna de Calidad al SIGC para proporcionar los servicios con calidad a la ciudadanía			Población Beneficiaria	535,188 mujeres y 514,589 hombres					
NOMBRE DEL INDICADOR	Porcentaje de Auditorias Internas de Calidad realizadas			Variable a Medir	Auditoría Interna de Calidad realizada					
MÉTODO CÁLCULO	(auditoria Interna de Calidad realizada/ auditoria Interna de Calidad programada)*100			Tipo de Fórmula	PORCENTAJE					
Datos del indicador	Tipo de Indicador	GESTIÓN		Linea Base	Evaluación < 20 Evaluación >= 20 y < 42 Evaluación >= 42	0				
	Dimensión a med	EFICIENCIA		Parámetros de Evaluación y Resultado Semaforzado						
	Unidad de medid	Auditoria Interna de Calidad								
	Frecuencia de medición	SEMESTRAL								
Datos presupuestales	Presupuesto aprobado			Medios de verificación	Registros de Auditoria					
	Presupuesto modificado									
	Presupuesto pagado									
	Diferencia Real pagado vs. Presupuesto aprobado									
	Diferencia Real pagado vs. Presupuesto modificado			Fuente de Financiamien	Municipal					
FECHA DE EVALUACIÓN	DESCRIPCIÓN DE LAS ACTIVIDADES EN ESTRICTA CORRELACIÓN A LA META Y AL MÉTODO DE CÁLCULO	DATOS INGRESADOS				TIPOS DE FÓRMULAS Y RESULTADOS				
		Numerador	Denominador (Meta)	Denominador (Año anterior Linea base)	Meta Integral para el efecto de evaluación	Índice	Tasa de Variación	Razón ó Promedio	Porcentaje (Cobertura, Focalización)	Porcentaje de avance
18/07/2022	En este 2do trimestre no se atendieron Auditorias Internas de Calidad	0	1					0	0	
Tipo de Resultado	Detalle de Resultados por Periodo	Denominador (Metas 100%)			Concepto	Delegacione		Población Beneficiaria		
Real por Periodo	Mes 6 Junio	0				Planeado	Municipio de Querétaro	535,188 mujeres y 514,589 hombres		
Acumulad	TOTAL	0								
Observaciones					Real	Municipio de	535,188 mujeres y			
					Número de archivos:		1			


**GESTIÓN PARA RESULTADOS**  
**MATRIZ DE INDICADORES PARA RESULTADOS 2022**  
Ficha Técnica y Evaluación por Indicador  
Coordinación de Gabinete

DEPENDENCIA	COORDINACION DE GABINETE			ALINEACIÓN AL PMD						
PROGRAMA	Gobierno abierto y de resultados	CLAVE PMD COMPLETA			Eje	06.00.00.00				
		06.12.02.01			Programa	06.12.00.00				
		Ejercicio	2022		Línea de Acción	06.12.02.00				
		Periodo	202206		Componente	06.12.02.01				
NO. DE PROGRAMA	06120000		Fecha de Evaluación	14/07/2022						
RESUMEN NARRATIVO	Programa de Blindaje Anticorrupción Operado									
META CUANTITATIVA DESCRIPCIÓN	Realizar 12 publicaciones del Blindaje Anticorrupción				Meta cifras	12				
META CUALITATIVA	Dar a conocer el Blindaje Anticorrupción a las y los ciudadanos del Municipio de Querétaro				Población Beneficiaria	535,386 mujeres y 514,391 hombres				
NOMBRE DEL INDICADOR	Porcentaje de publicaciones por sesión del Blindaje Anticorrupción				Variable a Medir	Publicación de informes de las sesiones del Blindaje An				
MÉTODO CÁLCULO	(Número de realizadas / número de publicaciones por sesión del Blindaje Anticorrupción programadas) *100				Tipo de Fórmula	PORCENTAJE				
Datos del indicador	Tipo de Indicador	GESTIÓN		Línea Base		Evaluación < 20 Evaluación >= 20 y < 42 Evaluación >= 42	41.67			
	Dimensión a med	EFICACIA		Parámetros de Evaluación y Resultado Semaforzado						
	Unidad de medid	Publicaciones por sesión del Blindaje Anticorrupción								
	Frecuencia de medición	TRIMESTRAL								
Datos presupuestales	Presupuesto aprobado	\$0.00		Medios de verificación	Página del Municipio muestra de la publicación					
	Presupuesto modificado	-\$10,546.69								
	Presupuesto pagado	\$344,201.23								
	Diferencia Real pagado vs. Presupuesto aprobado	-\$344,201.23	0%							
	Diferencia Real pagado vs. Presupuesto modificado	-\$354,747.92	-3.06%		Fuente de Financiamien	Municipal				
FECHA DE EVALUACIÓN	DESCRIPCIÓN DE LAS ACTIVIDADES EN ESTRICTA CORRELACIÓN A LA META Y AL MÉTODO DE CÁLCULO	DATOS INGRESADOS				TIPOS DE FÓRMULAS Y RESULTADOS				
		Numerador	Denominador (Meta)	Denominador anterior (Línea base)	Meta Integral para el efecto de evaluación	Índice	Tasa de Variación	Razón ó Promedio	Porcentaje (Cobertura, Focalización)	Porcentaje de avance
14/07/2022	Publicación de 2 informes de sesiones del Blindaje Anticorrupción en el Municipio de Querétaro	2	12					41.67	41.67	
Tipo de Resultado	Detalle de Resultados por Periodo	Denominador (Metas 100%)			Concepto	Delegacione		Población Beneficiaria		
Real por Periodo	Mes 6 Junio	2				Planeado	Municipio de Querétaro	535,386 mujeres y 514,391 hombres		
Acumulad	TOTAL	5								
Observaciones					Real	Municipio de	535,386 mujeres y			
					Número de archivos:		2			


GESTIÓN PARA RESULTADOS  
 MATRIZ DE INDICADORES PARA RESULTADOS 2022  
 Ficha Técnica y Evaluación por Indicador  
 Coordinación de Gabinete


DEPENDENCIA	COORDINACION DE GABINETE			ALINEACIÓN AL PMD						
PROGRAMA	Gobierno abierto y de resultados	CLAVE PMD COMPLETA 06.12.02.01.01			Eje	06.00.00.00				
		Ejercicio	2022		Programa	06.12.00.00				
		Periodo	202206		Línea de Acción	06.12.02.00				
		NO. DE PROGRAMA			06120000	Componente	06.12.02.01			
Fecha de Evaluación			14/07/2022	Actividad	06.12.02.01.01					
NUE Componente				790.0000.00						
RESUMEN NARRATIVO	FORTALECIMIENTO DE LA COMISION CIUDADANA PARA LA RENDICION DE CUENTAS									
META CUANTITATIVA DESCRIPCIÓN	Realizar 12 sesiones de la Comisión Ciudadana para la Rendición de Cuentas				Meta cifras	12				
META CUALITATIVA	Participación ciudadana para el cumplimiento el reglamento de la Comisión Ciudadana para la Rendición de Cuentas				Población Beneficiaria	535,386 mujeres y 514,391 hombres				
NOMBRE DEL INDICADOR	Porcentaje de sesiones realizadas de la Comisión Ciudadana para la Rendición de Cuentas				Variable a Medir	Sesiones de la Comisión Ciudadana para la Rendición de C				
MÉTODO CÁLCULO	(Número de Sesiones de la Comisión Ciudadana para la Rendición de Cuentas realizadas / Número de Sesiones de la Comisión Ciudadana para la Rendición de Cuentas programadas)*100				Tipo de Fórmula	PORCENTAJE				
Datos del indicador	Tipo de Indicador	GESTIÓN		Línea Base		Evaluación < 20 Evaluación >= 20 y < 42 Evaluación >= 42	41.67			
	Dimensión a med	EFICACIA		Parámetros de Evaluación y Resultado Semaforzado						
	Unidad de medid	Sesiones de la Comisión Ciudadana para la Rendición de Cuentas								
	Frecuencia de medición	TRIMESTRAL								
Datos presupuestales	Presupuesto aprobado			Medios de verificación	Acta de sesión y comprobante de asistencia					
	Presupuesto modificado									
	Presupuesto pagado									
	Diferencia Real pagado vs. Presupuesto aprobado									
	Diferencia Real pagado vs. Presupuesto modificado			Fuente de Financiamien	Municipal					
FECHA DE EVALUACIÓN	DESCRIPCIÓN DE LAS ACTIVIDADES EN ESTRICTA CORRELACIÓN A LA META Y AL MÉTODO DE CÁLCULO	DATOS INGRESADOS				TIPOS DE FÓRMULAS Y RESULTADOS				
		Numerador	Denominador (Meta)	Denominador anterior (Línea base)	Meta Integral para el efecto de evaluación	Índice	Tasa de Variación	Razón ó Promedio	Porcentaje (Cobertura, Focalización)	Porcentaje de avance
14/07/2022	En este periodo se realizaron y se programaron 2 sesiones de la Comisión Ciudadana para la Rendición de Cuentas	2	12					41.67	41.67	
Tipo de Resultado	Detalle de Resultados por Periodo	Denominador (Metas 100%)			Concepto	Delegacione		Población Beneficiaria		
Real por Periodo	Mes 6 Junio	2				Planeado	Municipio de Querétaro	535,386 mujeres y 514,391 hombres		
Acumulad	TOTAL	5								
Observaciones					Real	Municipio de	535,386 mujeres y			
					Número de archivos:		3			

**GESTIÓN PARA RESULTADOS**  
**MATRIZ DE INDICADORES PARA RESULTADOS 2022**  
 Ficha Técnica y Evaluación por Indicador  
 Coordinación de Gabinete


DEPENDENCIA	COORDINACION DE GABINETE				ALINEACIÓN AL PMD				
PROGRAMA	Gobierno abierto y de resultados	CLAVE PMD COMPLETA			Eje	06.00.00.00			
		06.12.02.01.02			Programa	06.12.00.00			
		Ejercicio	2022		Línea de Acción	06.12.02.00			
		Periodo	202206		Componente	06.12.02.01			
NO. DE PROGRAMA	06120000		Fecha de Evaluación	08/07/2022		Actividad	06.12.02.01.02		
						NUE Componente	790.0000.00		
RESUMEN NARRATIVO	FORTALECIMIENTO DE LOS CONSEJOS CIUDADANOS POR EJE.								
META CUANTITATIVA DESCRIPCIÓN	Realizar 24 sesiones de los Consejos Ciudadanos por Eje					Meta cifras	24		
META CUALITATIVA	Participación ciudadana para el cumplimiento del reglamento del Blindaje Anticorrupción					Población Beneficiaria	535,386 mujeres y 514,391 hombres		
NOMBRE DEL INDICADOR	Porcentaje de sesiones realizadas de los Consejos Ciudadanos por Eje					Variable a Medir	Sesiones de los Consejos Ciudadanos por Eje realizadas		
MÉTODO CÁLCULO	(Número de sesiones de los Consejos Ciudadanos por Eje realizadas / Número de sesiones de los Consejos Ciudadanos por Eje programadas) *100					Tipo de Fórmula	PORCENTAJE		
Datos del indicador	Tipo de Indicador	GESTIÓN		Línea Base		Evaluación < 20 Evaluación >= 20 y < 42 Evaluación >= 42	0		
	Dimensión a med	EFICACIA		Parámetros de Evaluación y Resultado Semaforzado					
	Unidad de medid	Sesiones de los Consejos Ciudadanos por Eje							
	Frecuencia de medición	TRIMESTRAL							
Datos presupuestales	Presupuesto aprobado			Medios de verificación		Acta de sesión y comprobante de asistencia			
	Presupuesto modificado								
	Presupuesto pagado								
	Diferencia Real pagado vs. Presupuesto aprobado								
	Diferencia Real pagado vs. Presupuesto modificado			Fuente de Financiamien	Municipal				
FECHA DE EVALUACIÓN	DESCRIPCIÓN DE LAS ACTIVIDADES EN ESTRICTA CORRELACIÓN A LA META Y AL MÉTODO DE CÁLCULO	DATOS INGRESADOS				TIPOS DE FÓRMULAS Y RESULTADOS			
		Numerador	Denominador (Meta)	Denominador (Año anterior Línea base)	Meta Integral para el efecto de evaluación	Índice	Tasa de Variación	Razón ó Promedio	Porcentaje (Cobertura, Focalización)
08/07/2022	En este trimestre se tenía programa 6 sesiones de los Consejos Ciudadanos por Eje, debido a la reforma a la Ley de Planeación del Estado de Querétaro, en el artículo 50 que a la letra dice " el presidente Municipal presentará a el Plan Municipal a más tardar e	0	24					0	0
Tipo de Resultado	Detalle de Resultados por Periodo	Denominador (Metas 100%)			Concepto	Delegacione		Población Beneficiaria	
Real por Periodo	Mes 6 Junio	0				Planeado	Municipio de Querétaro	535,386 mujeres y 514,391 hombres	
Acumulad	TOTAL	0							
Observaciones						Real	Municipio de	535,386 mujeres y	
						Número de archivos:		1	

GESTIÓN PARA RESULTADOS  
 MATRIZ DE INDICADORES PARA RESULTADOS 2022  
 Ficha Técnica y Evaluación por Indicador  
 Coordinación de Gabinete


DEPENDENCIA	COORDINACION DE GABINETE				ALINEACIÓN AL PMD						
PROGRAMA	Gobierno abierto y de resultados	CLAVE PMD COMPLETA			Eje	06.00.00.00					
		06.12.02.01.03			Programa	06.12.00.00					
		Ejercicio	2022		Línea de Acción	06.12.02.00					
		Periodo	202206		Componente	06.12.02.01					
NO. DE PROGRAMA	06120000		Fecha de Evaluación	08/07/2022		Actividad	06.12.02.01.03				
						NUE Componente	790.0000.00				
RESUMEN NARRATIVO	FORTALECIMIENTO DE LA COORDINACION GENERAL DEL BLINDAJE ANTICORRUPCION										
META CUANTITATIVA DESCRIPCIÓN	Realizar 4 sesiones de la Coordinación General del Blindaje Anticorrupción					Meta cifras	4				
META CUALITATIVA	Participación ciudadana para el cumplimiento del reglamento del Blindaje Anticorrupción					Población Beneficiaria	535,386 mujeres y 514,391 hombres				
NOMBRE DEL INDICADOR	Porcentaje de sesiones realizadas de la Coordinación General del Blindaje Anticorrupción					Variable a Medir	Sesiones de la Coordinación General del Blindaje Anticorrupción				
MÉTODO CÁLCULO	(Número de sesiones de la Coordinación General del Blindaje Anticorrupción realizadas / Número de sesiones de la Coordinación General del Blindaje Anticorrupción programadas) *100					Tipo de Fórmula	PORCENTAJE				
Datos del indicador	Tipo de Indicador	GESTIÓN			Línea Base		Evaluación < 20 Evaluación >= 20 y < 42 Evaluación >= 42	0			
	Dimensión a med	EFICACIA			Parámetros de Evaluación y Resultado Semaforizado						
	Unidad de medid	Sesiones de la Coordinación General del Blindaje Anticorrupción									
	Frecuencia de medición	TRIMESTRAL									
Datos presupuestales	Presupuesto aprobado				Medios de verificación	Acta de sesión y comprobante de asistencia					
	Presupuesto modificado										
	Presupuesto pagado										
	Diferencia Real pagado vs. Presupuesto aprobado										
	Diferencia Real pagado vs. Presupuesto modificado				Fuente de Financiamien	Municipal					
FECHA DE EVALUACIÓN	DESCRIPCIÓN DE LAS ACTIVIDADES EN ESTRICTA CORRELACIÓN A LA META Y AL MÉTODO DE CÁLCULO	DATOS INGRESADOS				TIPOS DE FÓRMULAS Y RESULTADOS					
		Numerador	Denominador (Meta)	Denominador anterior (Línea base)	Meta Integral para el efecto de evaluación	Índice	Tasa de Variación	Razón ó Promedio	Porcentaje (Cobertura, Focalización)	Porcentaje de avance	
08/07/2022	Este trimestre se reprogramó el calendario para llevar a cabo la sesión de la Coordinación General del Blindaje Anticorrupción	0	4					0	0		
Tipo de Resultado	Detalle de Resultados por Periodo	Denominador (Metas 100%)			Concepto	Delegacione		Población Beneficiaria			
Real por Periodo	Mes 6 Junio	0				Planeado	Municipio de Querétaro	535,386 mujeres y 514,391 hombres			
Acumulad	TOTAL	0									
Observaciones						Real	Municipio de	535,386 mujeres y			
						Número de archivos:		1			

DEPENDENCIA	CONSEJERIA JURIDICA			ALINEACIÓN AL PMD						
PROGRAMA	Gobierno abierto y de resultados	CLAVE PMD COMPLETA			Eje	06.00.00.00				
		06.12.02.02			Programa	06.12.00.00				
		Ejercicio	2022		Línea de Acción	06.12.02.00				
		Periodo	202206		Componente	06.12.02.02				
NO. DE PROGRAMA	06120000		Fecha de Evaluación	08/07/2022						
RESUMEN NARRATIVO	Programa de Apoyo y Coordinación de la Gestión Municipal Aplicado									
META CUANTITATIVA DESCRIPCIÓN	Lograr el 100% de las solicitudes atendidas				Meta cifras	100%				
META CUALITATIVA	Propiciar que la toma de decisiones en torno a asuntos legales y jurisdiccionales en los que el Municipio de Querétaro sea parte, se realicen de manera ágil y eficaz; así como, brindar asesoría y apoyo técnico jurídico a ella Presidente/a Municipal y a las demás Dependencias, Organismos y Enti				Población Beneficiaria	535,188 mujeres y 514,589 hombres				
NOMBRE DEL INDICADOR	Porcentaje de solicitudes atendidas respecto a la asesoría y apoyo técnico al Presidente Municipal y las Dependencias municipales				Variable a Medir	Solicitudes de asesoría atendidas				
MÉTODO CÁLCULO	(Número de asesorías atendidas / número de asesorías programadas)*100				Tipo de Fórmula	PORCENTAJE				
Datos del indicador	Tipo de Indicador	GESTIÓN		Línea Base		Evaluación < 20 Evaluación >= 20 y < 42 Evaluación >= 42	100			
	Dimensión a med	EFICACIA		Parámetros de Evaluación y Resultado Semaforzado						
	Unidad de medid	Asesoría y apoyo técnico al Presidente/a Municipal y las Dependencias municipales								
	Frecuencia de medición	TRIMESTRAL								
Datos presupuestales	Presupuesto aprobado	\$0.00		Medios de verificación	Reporte de las asesorías y apoyo técnico alla Presidente/a Municipal y demás Dependencias, Organismos y Entidades que integran la Administración Pública del Municipio de Querétaro					
	Presupuesto modificado	-\$1,684,163.35								
	Presupuesto pagado	\$1,277,214.31								
	Diferencia Real pagado vs. Presupuesto aprobado	-\$1,277,214.31	0%							
	Diferencia Real pagado vs. Presupuesto modificado	-\$2,961,377.66	-131.86%		Fuente de Financiamien	Municipal				
FECHA DE EVALUACIÓN	DESCRIPCIÓN DE LAS ACTIVIDADES EN ESTRICTA CORRELACIÓN A LA META Y AL MÉTODO DE CÁLCULO	DATOS INGRESADOS				TIPOS DE FÓRMULAS Y RESULTADOS				
		Numerador	Denominador (Meta)	Denominador (Año anterior Línea base)	Meta Integral para el efecto de evaluación	Índice	Tasa de Variación	Razón ó Promedio	Porcentaje (Cobertura, Focalización)	Porcentaje de avance
08/07/2022	Solicitudes atendidas respecto a la asesoría y apoyo técnico al Presidente Municipal y a las Dependencias Municipales	135	135					100	100	
Tipo de Resultado	Detalle de Resultados por Periodo	Denominador (Metas 100%)			Concepto	Delegacione		Población Beneficiaria		
Real por Periodo	Mes 6 Junio	135	135		Planeado	Municipio de Querétaro	535,188 mujeres y 514,589 hombres			
Acumulad	TOTAL	201	201							
Observaciones		Real	Municipio de		535,188 mujeres y					
		Número de archivos:	2							


**GESTIÓN PARA RESULTADOS**  
**MATRIZ DE INDICADORES PARA RESULTADOS 2022**  
 Ficha Técnica y Evaluación por Indicador  
 Coordinación de Gabinete

DEPENDENCIA	CONSEJERIA JURIDICA			ALINEACIÓN AL PMD					
PROGRAMA	Gobierno abierto y de resultados	CLAVE PMD COMPLETA			Eje	06.00.00.00			
		06.12.02.02.01			Programa	06.12.00.00			
		Ejercicio	2022		Línea de Acción	06.12.02.00			
		Periodo	202206		Componente	06.12.02.02			
NO. DE PROGRAMA	06120000		Fecha de Evaluación	08/07/2022					
RESUMEN NARRATIVO	ATENCIÓN Y SEGUIMIENTO EN LOS ASUNTOS CONTENCIOSOS EN EL QUE ES PARTICIPE EL MUNICIPIO DE QUERÉTARO								
META CUANTITATIVA DESCRIPCIÓN	Atender el 100% de los procedimientos judiciales y administrativos en los que esté involucrado el Municipio de Querétaro				Meta cifras	100%			
META CUALITATIVA	Brindar asesoría jurídica a las Dependencias, Entidades Paramunicipales y Organismos Desconcentrados que conforman la Administración Pública Municipal, así como, representar legalmente al Municipio de Querétaro en los procedimientos judiciales y administrativos en los que e				Población Beneficiaria	535,188 mujeres y 514,589 hombres			
NOMBRE DEL INDICADOR	Porcentaje de procedimientos judiciales y administrativos atendidos				Variable a Medir	Procedimientos judiciales y administrativos atendidos			
MÉTODO CÁLCULO	(Número de procedimientos judiciales y administrativos atendidos / número de procedimientos judiciales y administrativos programados)*100				Tipo de Fórmula	PORCENTAJE			
Datos del indicador	Tipo de Indicador	GESTIÓN		Línea Base		Evaluación < 20 Evaluación >= 20 y < 42 Evaluación >= 42	100		
	Dimensión a med	EFICIENCIA		Parámetros de Evaluación y Resultado Semaforzado					
	Unidad de medid	Procedimientos judiciales y administrativos							
	Frecuencia de medición	TRIMESTRAL							
Datos presupuestales	Presupuesto aprobado			Medios de verificación		Control de los procedimientos judiciales y administrativos en los que esté involucrado el Municipio de Querétaro			
	Presupuesto modificado								
	Presupuesto pagado								
	Diferencia Real pagado vs. Presupuesto aprobado								
	Diferencia Real pagado vs. Presupuesto modificado			Fuente de Financiamien	Municipal				
FECHA DE EVALUACIÓN	DESCRIPCIÓN DE LAS ACTIVIDADES EN ESTRICTA CORRELACIÓN A LA META Y AL MÉTODO DE CÁLCULO	DATOS INGRESADOS				TIPOS DE FÓRMULAS Y RESULTADOS			
		Numerador	Denominador (Meta)	Denominador (Año anterior Línea base)	Meta Integral para el efecto de evaluación	Índice	Tasa de Variación	Razón ó Promedio	Porcentaje (Cobertura, Focalización)
08/07/2022	Atención de los procedimientos judiciales y administrativos en los que el Municipio de Querétaro es parte	35	35					100	100
Tipo de Resultado	Detalle de Resultados por Periodo	Denominador (Metas 100%)			Concepto	Delegacione		Población Beneficiaria	
Real por Periodo	Mes 6 Junio	35	35		Planeado	Municipio de Querétaro	535,188 mujeres y 514,589 hombres		
Acumulad	TOTAL	59	59						
Observaciones					Real	Municipio de	535,188 mujeres y		
					Número de archivos:		2		


**GESTIÓN PARA RESULTADOS**  
**MATRIZ DE INDICADORES PARA RESULTADOS 2022**  
 Ficha Técnica y Evaluación por Indicador  
 Coordinación de Gabinete


DEPENDENCIA	CONSEJERIA JURIDICA			ALINEACIÓN AL PMD					
PROGRAMA	Gobierno abierto y de resultados	CLAVE PMD COMPLETA			Eje	06.00.00.00			
		06.12.02.02.02			Programa	06.12.00.00			
		Ejercicio	2022		Línea de Acción	06.12.02.00			
		Periodo	202206		Componente	06.12.02.02			
NO. DE PROGRAMA	06120000		Fecha de Evaluación	08/07/2022					
RESUMEN NARRATIVO	REVISION, ELABORACION Y SEGUIMIENTO A LOS ACTOS JURIDICOS EN EL QUE ES PARTICIPE EL MUNICIPIO DE QUERETARO								
META CUANTITATIVA DESCRIPCIÓN	Elaborar el 100% de los contratos solicitados por la Administración Pública Municipal, así como la emisión de las opiniones jurídicas			Meta cifras	100%				
META CUALITATIVA	Brindar apoyo jurídico a las Dependencias, Entidades Paramunicipales y Organismos Desconcentrados que conforman la Administración Pública Municipal, consistente en asesoría, elaboración de contratos y emitir opiniones jurídicas respecto a los actos en los que intervenga el Mu			Población Beneficiaria	535,188 mujeres y 514,589 hombres				
NOMBRE DEL INDICADOR	Porcentaje de los contratos elaborados y las opiniones jurídicas emitidas			Variable a Medir	Contratos elaborados y opiniones jurídicas emitidas				
MÉTODO CÁLCULO	(Número de contratos elaborados y opiniones jurídicas emitidas / Número de contratos elaborados y opiniones jurídicas programados)*100			Tipo de Fórmula	PORCENTAJE				
Datos del indicador	Tipo de Indicador	GESTIÓN		Línea Base		Evaluación < 20 Evaluación >= 20 y < 42 Evaluación >= 42	100		
	Dimensión a med	EFICIENCIA		Parámetros de Evaluación y Resultado Semaforzado					
	Unidad de medid	Contratos elaborados y opiniones jurídicas							
	Frecuencia de medición	TRIMESTRAL							
Datos presupuestales	Presupuesto aprobado			Medios de verificación		Control de los contratos elaborados y las opiniones jurídicas emitidas respecto a los actos en los que intervenga el Municipio de Querétaro			
	Presupuesto modificado								
	Presupuesto pagado								
	Diferencia Real pagado vs. Presupuesto aprobado								
	Diferencia Real pagado vs. Presupuesto modificado			Fuente de Financiamien	Municipal				
FECHA DE EVALUACIÓN	DESCRIPCIÓN DE LAS ACTIVIDADES EN ESTRICTA CORRELACIÓN A LA META Y AL MÉTODO DE CÁLCULO	DATOS INGRESADOS				TIPOS DE FÓRMULAS Y RESULTADOS			
		Numerador	Denominador (Meta)	Denominador (Año anterior Línea base)	Meta Integral para el efecto de evaluación	Índice	Tasa de Variación	Razón ó Promedio	Porcentaje (Cobertura, Focalización)
08/07/2022	Elaboración de contratos solicitados por la Administración Pública Municipal, así como la emisión de las opiniones jurídicas	591	591					100	100
Tipo de Resultado	Detalle de Resultados por Periodo	Denominador (Metas 100%)			Concepto	Delegacione		Población Beneficiaria	
Real por Periodo	Mes 6 Junio	591	591		Planeado	Municipio de Querétaro	535,188 mujeres y 514,589 hombres		
Acumulad	TOTAL	727	727						
Observaciones		Real	Municipio de		535,188 mujeres y				
		Número de archivos:			3				

GESTIÓN PARA RESULTADOS  
 MATRIZ DE INDICADORES PARA RESULTADOS 2022  
 Ficha Técnica y Evaluación por Indicador  
 Coordinación de Gabinete

DEPENDENCIA	ORGANO INTERNO DE CONTROL				ALINEACIÓN AL PMD					
PROGRAMA	Gobierno abierto y de resultados	CLAVE PMD COMPLETA			Eje	06.00.00.00				
		06.12.02.03			Programa	06.12.00.00				
		Ejercicio	2022		Línea de Acción	06.12.02.00				
		Periodo	202206		Componente	06.12.02.03				
NO. DE PROGRAMA	06120000	Fecha de Evaluación	05/07/2022		Actividad					
					NUE Componente	103.0000.00				
RESUMEN NARRATIVO	Prevención, Vigilancia y Fiscalización implementada									
META CUANTITATIVA DESCRIPCIÓN	Planear 53 de las auditorías que se requieran para la administración pública municipal, realizar 5 de las auditorías externas				Meta cifras	58				
META CUALITATIVA	Cumplir con la planeación del Programa Anual de Auditorías, dar el cumplimiento a la vigilancia, fiscalización, prevención, control de ingresos, gastos y recursos.				Población Beneficiaria	535,188 mujeres y 514,589 hombres				
NOMBRE DEL INDICADOR	Porcentaje del cumplimiento a la planeación y logística del programa anual de auditoría				Variable a Medir	Planeación y Coordinación de Auditorías				
MÉTODO CÁLCULO	(Cantidad de auditorías planeadas / Cantidad de auditorías requeridas)*100				Tipo de Fórmula	PORCENTAJE				
Datos del indicador	Tipo de Indicador	GESTIÓN		Línea Base		Evaluación < 20 Evaluación >= 20 y < 42 Evaluación >= 42	27.59			
	Dimensión a med	EFICACIA		Parámetros de Evaluación y Resultado Semaforizado						
	Unidad de medid	Auditorías planeadas								
	Frecuencia de medición	TRIMESTRAL								
Datos presupuestales	Presupuesto aprobado	\$0.00		Medios de verificación	Reporte de auditorías planeadas y atendidas					
	Presupuesto modificado	-\$73,509.33								
	Presupuesto pagado	\$663,840.59								
	Diferencia Real pagado vs. Presupuesto aprobado	-\$663,840.59	0%							
	Diferencia Real pagado vs. Presupuesto modificado	-\$737,349.92	-11.07%		Fuente de Financiamien	Municipal				
FECHA DE EVALUACIÓN	DESCRIPCIÓN DE LAS ACTIVIDADES EN ESTRICTA CORRELACIÓN A LA META Y AL MÉTODO DE CÁLCULO	DATOS INGRESADOS				TIPOS DE FÓRMULAS Y RESULTADOS				
		Numerador	Denominador (Meta)	Denominador (Año anterior Línea base)	Meta Integral para el efecto de evaluación	Índice	Tasa de Variación	Razón ó Promedio	Porcentaje (Cobertura, Focalización)	Porcentaje de avance
05/07/2022	Auditorías planeadas, auditorías requeridas y auditorías externas realizadas y notificadas	4	58					27.59	27.59	
Tipo de Resultado	Detalle de Resultados por Periodo		Denominador (Metas 100%)		Concepto	Delegacione		Población Beneficiaria		
Real por Periodo	Mes 6 Junio	4			Planeado	Municipio de Querétaro		535,188 mujeres y 514,589 hombres		
Acumulad	TOTAL	16				Real	Municipio de		535,188 mujeres y	
Observaciones					Número de archivos:		1			

**GESTIÓN PARA RESULTADOS**  
**MATRIZ DE INDICADORES PARA RESULTADOS 2022**  
 Ficha Técnica y Evaluación por Indicador  
 Coordinación de Gabinete


DEPENDENCIA	ORGANO INTERNO DE CONTROL				ALINEACIÓN AL PMD					
PROGRAMA	Gobierno abierto y de resultados	CLAVE PMD COMPLETA			Eje	06.00.00.00				
		06.12.02.03.01			Programa	06.12.00.00				
		Ejercicio	2022		Línea de Acción	06.12.02.00				
		Periodo	202206		Componente	06.12.02.03				
NO. DE PROGRAMA	06120000		Fecha de Evaluación	05/07/2022						
RESUMEN NARRATIVO	EJECUCION DEL PROGRAMA ANUAL DE AUDITORIA 2022									
META CUANTITATIVA DESCRIPCIÓN	Ejecutar las 53 auditorías del Programa Anual de Auditoría				Meta cifras	53				
META CUALITATIVA	Cumplir con la normatividad en materia de transparencia y rendición de cuentas en beneficio de la ciudadanía				Población Beneficiaria	535,188 mujeres y 514,589 hombres				
NOMBRE DEL INDICADOR	Porcentaje del cumplimiento al programa anual de auditoría y de auditoría externas				Variable a Medir	Auditorías con base en el Programa Anual de Auditorías realizadas				
MÉTODO CÁLCULO	(Cantidad de Auditorías del Programa Anual de Auditorías realizadas / Cantidad de Programa Anual de Auditorías programadas)*100				Tipo de Fórmula	PORCENTAJE				
Datos del indicador	Tipo de Indicador	GESTIÓN		Línea Base		Evaluación < 20 Evaluación >= 20 y < 42 Evaluación >= 42	26.42			
	Dimensión a med	EFICACIA		Parámetros de Evaluación y Resultado Semaforzado						
	Unidad de medid	Programa Anual Auditorías realizadas								
	Frecuencia de medición	TRIMESTRAL								
Datos presupuestales	Presupuesto aprobado			Medios de verificación		Reporte trimestral de auditorías internas realizadas				
	Presupuesto modificado									
	Presupuesto pagado									
	Diferencia Real pagado vs. Presupuesto aprobado									
	Diferencia Real pagado vs. Presupuesto modificado			Fuente de Financiamien	Municipal					
FECHA DE EVALUACIÓN	DESCRIPCIÓN DE LAS ACTIVIDADES EN ESTRICTA CORRELACIÓN A LA META Y AL MÉTODO DE CÁLCULO	DATOS INGRESADOS				TIPOS DE FÓRMULAS Y RESULTADOS				
		Numerador	Denominador (Meta)	Denominador (Año anterior Línea base)	Meta Integral para el efecto de evaluación	Índice	Tasa de Variación	Razón ó Promedio	Porcentaje (Cobertura, Focalización)	Porcentaje de avance
05/07/2022	Auditorías planeadas y auditorías requeridas en este periodo de abril a junio	4	53					26.42	26.42	
Tipo de Resultado	Detalle de Resultados por Periodo	Denominador (Metas 100%)			Concepto	Delegacione		Población Beneficiaria		
Real por Periodo	Mes 6 Junio	4				Planeado	Municipio de Querétaro	535,188 mujeres y 514,589 hombres		
Acumulad	TOTAL	14								
Observaciones					Real	Municipio de	535,188 mujeres y			
					Número de archivos:		1			

DEPENDENCIA	ORGANO INTERNO DE CONTROL				ALINEACIÓN AL PMD						
PROGRAMA	Gobierno abierto y de resultados	CLAVE PMD COMPLETA 06.12.02.03.02			Eje	06.00.00.00					
		Ejercicio	2022		Programa	06.12.00.00					
		Periodo	202206		Línea de Acción	06.12.02.00					
NO. DE PROGRAMA	06120000		Fecha de Evaluación	05/07/2022		Componente	06.12.02.03				
					Actividad	06.12.02.03.02					
					NUE Componente	103.0000.00					
RESUMEN NARRATIVO	SEGUIMIENTO A LA COORDINACION DE LAS AUDITORIA EXTERNAS QUE SE NOTIFIQUEN AL MUNICIPIO DE QUERETARO										
META CUANTITATIVA DESCRIPCIÓN	Coordinar y realizar 5 de auditorías externas notificadas				Meta cifras	5					
META CUALITATIVA	Cumplir con la normatividad en materia de transparencia y rendición de cuentas en beneficio de la ciudadanía				Población Beneficiaria	535,188 mujeres y 514,589 hombres					
NOMBRE DEL INDICADOR	Porcentaje del cumplimiento de auditoría externas				Variable a Medir	Ejecución y coordinación de las Auditorías Externas					
MÉTODO CÁLCULO	(Cantidad de Auditorías Externas realizadas / Cantidad de Auditorías Externas notificadas)*100				Tipo de Fórmula	PORCENTAJE					
Datos del indicador	Tipo de Indicador	GESTIÓN		Línea Base		Evaluación < 20 Evaluación >= 20 y < 42 Evaluación >= 42	40				
	Dimensión a med	EFICACIA		Parámetros de							
	Unidad de medid	Auditorías notificadas Externas		Evaluación y Resultado Semaforzado							
	Frecuencia de medición	TRIMESTRAL									
Datos presupuestales	Presupuesto aprobado			Medios de verificación		Reporte trimestral de auditorías externas realizadas					
	Presupuesto modificado										
	Presupuesto pagado										
	Diferencia Real pagado vs. Presupuesto aprobado										
	Diferencia Real pagado vs. Presupuesto modificado			Fuente de Financiamien							Municipal
FECHA DE EVALUACIÓN	DESCRIPCIÓN DE LAS ACTIVIDADES EN ESTRICTA CORRELACIÓN A LA META Y AL MÉTODO DE CÁLCULO	DATOS INGRESADOS				TIPOS DE FÓRMULAS Y RESULTADOS					
		Numerador	Denominador (Meta)	Denominador (Año anterior Línea base)	Meta Integral para el efecto de evaluación	Índice	Tasa de Variación	Razón ó Promedio	Porcentaje (Cobertura, Focalización)	Porcentaje de avance	
05/07/2022	Auditorías externas realizadas y notificadas	0	5					40	40		
Tipo de Resultado	Detalle de Resultados por Periodo			Denominador (Metas 100%)		Concepto	Delegacione		Población Beneficiaria		
Real por Periodo	Mes 6 Junio	0			Planeado	Municipio de Querétaro	535,188 mujeres y 514,589 hombres				
Acumulad	TOTAL	2					Real	Municipio de	535,188 mujeres y		
Observaciones						Número de archivos:		1			

RODRIGUEZ URIBE JAVIER

Nombre y firma del titular de la dependencia

Validación de la información


DEPENDENCIA	ORGANO INTERNO DE CONTROL				ALINEACIÓN AL PMD						
PROGRAMA	Gobierno abierto y de resultados	CLAVE PMD COMPLETA			Eje	06.00.00.00					
		06.12.02.03.03			Programa	06.12.00.00					
		Ejercicio	2022		Línea de Acción	06.12.02.00					
		Periodo	202206		Componente	06.12.02.03					
NO. DE PROGRAMA	06120000		Fecha de Evaluación	05/07/2022							
RESUMEN NARRATIVO	ATENCIÓN A LA VIGILANCIA A LA PARTICIPACIÓN EN COMITES										
META CUANTITATIVA DESCRIPCIÓN	Asistencia al 100% de las convocatorias al OIC				Meta cifras	100%					
META CUALITATIVA	Cumplir de conformidad al Reglamento de Adquisiciones, enajenaciones, Arrendamiento y Contratación de Servicios del Municipio de Querétaro. Ley de Adquisiciones, enajenaciones, Arrendamiento y Contratación de Servicios del Estado de Querétaro. Y dar la certeza a lo menciona				Población Beneficiaria	535,188 mujeres y 514,589 hombres					
NOMBRE DEL INDICADOR	Porcentaje de asistencias de las convocatorias al OIC				Variable a Medir	Asistencia a las invitaciones que se hagan al OIC					
MÉTODO CÁLCULO	(Cantidad de asistencias a convocatorias atendidas / Cantidad de convocatorias programadas)*100				Tipo de Fórmula	PORCENTAJE					
Datos del indicador	Tipo de Indicador	GESTIÓN		Línea Base		Evaluación < 20 Evaluación >= 20 y < 42 Evaluación >= 42	100				
	Dimensión a med	EFICACIA		Parámetros de Evaluación y Resultado Semaforzado							
	Unidad de medid	Convocatorias atendidas									
	Frecuencia de medición	TRIMESTRAL									
Datos presupuestales	Presupuesto aprobado			Medios de verificación		Reporte a todas las convocatorias y asistencias					
	Presupuesto modificado										
	Presupuesto pagado										
	Diferencia Real pagado vs. Presupuesto aprobado										
	Diferencia Real pagado vs. Presupuesto modificado			Fuente de Financiamien						Municipal	
FECHA DE EVALUACIÓN	DESCRIPCIÓN DE LAS ACTIVIDADES EN ESTRICTA CORRELACIÓN A LA META Y AL MÉTODO DE CÁLCULO	DATOS INGRESADOS				TIPOS DE FÓRMULAS Y RESULTADOS					
		Numerador	Denominador (Meta)	Denominador (Año anterior Línea base)	Meta Integral para el efecto de evaluación	Índice	Tasa de Variación	Razón ó Promedio	Porcentaje (Cobertura, Focalización)	Porcentaje de avance	
05/07/2022	Asistencias a las invitaciones que se hagan al OIC	81	81					100	100		
Tipo de Resultado	Detalle de Resultados por Periodo			Denominador (Metas 100%)		Concepto	Delegacione		Población Beneficiaria		
Real por Periodo	Mes 6 Junio	81	81		Planeado	Municipio de Querétaro	535,188 mujeres y 514,589 hombres				
Acumulad	TOTAL	99	99								
Observaciones						Real	Municipio de	535,188 mujeres y			
						Número de archivos:		1			

RODRIGUEZ URIBE JAVIER

Nombre y firma del titular de la dependencia

Validación de la información

**GESTIÓN PARA RESULTADOS**  
**MATRIZ DE INDICADORES PARA RESULTADOS 2022**  
Ficha Técnica y Evaluación por Indicador  
Coordinación de Gabinete


DEPENDENCIA	ORGANO INTERNO DE CONTROL			ALINEACIÓN AL PMD						
PROGRAMA	Gobierno abierto y de resultados	CLAVE PMD COMPLETA			Eje	06.00.00.00				
		06.12.02.04			Programa	06.12.00.00				
		Ejercicio	2022		Línea de Acción	06.12.02.00				
		Periodo	202206		Componente	06.12.02.04				
NO. DE PROGRAMA	06120000		Fecha de Evaluación	05/07/2022						
RESUMEN NARRATIVO	Procuración de Justicia Administrativa Aplicadas									
META CUANTITATIVA DESCRIPCIÓN	Motivar a la declaración, atender, coordinar al 100%				Meta cifras	100%				
META CUALITATIVA	Cumplir con la normatividad en materia de transparencia y rendición de cuentas en beneficio de la ciudadanía				Población Beneficiaria	535,188 mujeres y 514,589 hombres				
NOMBRE DEL INDICADOR	Porcentaje al cumplimiento de declaraciones, denuncias, expedientes de presunta responsabilidad, procedimiento de entrega de recepción.				Variable a Medir	Declaraciones, denuncias presentadas, expedientes				
MÉTODO CÁLCULO	(Cantidad de declaraciones, denuncias, expedientes de presunta responsabilidad, procedimientos de entrega recepción realizadas / cantidad de declaraciones, denuncias, expedientes de presunta responsabilidad, procedimientos de entrega recepción recibidas)*100				Tipo de Fórmula	PORCENTAJE				
Datos del indicador	Tipo de Indicador	GESTIÓN		Línea Base		Evaluación < 20 Evaluación >= 20 y < 42 Evaluación >= 42	100			
	Dimensión a med	EFICACIA		Parámetros de Evaluación y Resultado Semaforizado						
	Unidad de medid	Declaraciones presentadas, denuncias, expedientes de presunta responsabilidad, pro								
	Frecuencia de medición	TRIMESTRAL								
Datos presupuestales	Presupuesto aprobado	\$0.00		Medios de verificación	Reporte de declaraciones presentadas, denuncias, expedientes de presunta responsabilidad, y procedimientos de entrega recepción					
	Presupuesto modificado	\$148,382.45								
	Presupuesto pagado	\$386,602.75								
	Diferencia Real pagado vs. Presupuesto aprobado	-\$386,602.75	0%							
	Diferencia Real pagado vs. Presupuesto modificado	-\$238,220.30	38.38%		Fuente de Financiamien	Municipal				
FECHA DE EVALUACIÓN	DESCRIPCIÓN DE LAS ACTIVIDADES EN ESTRICTA CORRELACIÓN A LA META Y AL MÉTODO DE CÁLCULO	DATOS INGRESADOS				TIPOS DE FÓRMULAS Y RESULTADOS				
		Numerador	Denominador (Meta)	Denominador (Año anterior Línea base)	Meta Integral para el efecto de evaluación	Índice	Tasa de Variación	Razón ó Promedio	Porcentaje (Cobertura, Focalización)	Porcentaje de avance
05/07/2022	Denuncias, expedientes de presunta responsabilidad administrativa y procedimientos de entrega-recepción	5873	5873					100	100	
Tipo de Resultado	Detalle de Resultados por Periodo	Denominador (Metas 100%)			Concepto	Delegacione		Población Beneficiaria		
Real por Periodo	Mes 6 Junio	5873	5873		Planeado	Municipio de Querétaro		535,188 mujeres y 514,589 hombres		
Acumulad	TOTAL	6225	6225							
Observaciones		Real	Municipio de		535,188 mujeres y					
		Número de archivos:		1						

**RODRIGUEZ URIBE JAVIER**


Nombre y firma del titular de la dependencia

Validación de la información

**GESTIÓN PARA RESULTADOS**  
**MATRIZ DE INDICADORES PARA RESULTADOS 2022**  
 Ficha Técnica y Evaluación por Indicador  
 Coordinación de Gabinete

DEPENDENCIA	ORGANO INTERNO DE CONTROL			ALINEACIÓN AL PMD									
PROGRAMA	Gobierno abierto y de resultados	CLAVE PMD COMPLETA			Eje	06.00.00.00							
		06.12.02.04.01			Programa	06.12.00.00							
		Ejercicio	2022		Línea de Acción	06.12.02.00							
		Periodo	202206		Componente	06.12.02.04							
NO. DE PROGRAMA	06120000		Fecha de Evaluación	05/07/2022									
RESUMEN NARRATIVO	VERIFICACION DE LA DECLARACION PATRIMONIAL Y DE CONFLICTO DE INTERESES												
META CUANTITATIVA DESCRIPCIÓN	Motivar a la presentación de 5100 declaraciones y validar la recepción de modificación patrimonial				Meta cifras	5100							
META CUALITATIVA	Cumplir con las declaraciones de modificación patrimonial de las y los Servidores Públicos. La obligación que tiene el servidor público para informar si su patrimonio sufrió algún incremento o modificación durante año inmediato anterior				Población Beneficiaria	535,188 mujeres y 514,589 hombres							
NOMBRE DEL INDICADOR	Porcentaje de declaraciones de modificación patrimonial y validadas.				Variable a Medir	Declaraciones de modificación patrimonial recibidas							
MÉTODO CÁLCULO	(Cantidad de declaraciones de modificación patrimonial presentadas / cantidad de empleados obligados a presentar su declaración de modificación patrimonial programadas)*100				Tipo de Fórmula	PORCENTAJE							
Datos del indicador	Tipo de Indicador	GESTIÓN		Línea Base		Evaluación < 20 Evaluación >= 20 y < 42 Evaluación >= 42	111.94						
	Dimensión a med	EFICACIA		Parámetros de Evaluación y Resultado Semaforizado									
	Unidad de medid	Declaraciones de modificación patrimonial presentadas y validadas											
	Frecuencia de medición	TRIMESTRAL											
Datos presupuestales	Presupuesto aprobado			Medios de verificación		Reporte de declaraciones presentadas							
	Presupuesto modificado												
	Presupuesto pagado												
	Diferencia Real pagado vs. Presupuesto aprobado			Fuente de Financiamien						Municipal			
	Diferencia Real pagado vs. Presupuesto modificado												
FECHA DE EVALUACIÓN	DESCRIPCIÓN DE LAS ACTIVIDADES EN ESTRICTA CORRELACIÓN A LA META Y AL MÉTODO DE CÁLCULO		DATOS INGRESADOS			TIPOS DE FÓRMULAS Y RESULTADOS							
		Numerador	Denominador (Meta)	Denominador (Año anterior Línea base)	Meta Integral para el efecto de evaluación	Índice	Tasa de Variación	Razón ó Promedio	Porcentaje (Cobertura, Focalización)	Porcentaje de avance			
05/07/2022	Recepción de declaraciones patrimonial modalidad inicial, recepción de declaraciones de modificación patrimonial, recepción de delacraciones patrimonial modalidad conclusión	5528	5100						111.94	111.94			
Tipo de Resultado	Detalle de Resultados por Periodo		Denominador (Metas 100%)			Concepto	Delegacione		Población Beneficiaria				
Real por Periodo	Mes 6 Junio	5528				Planeado	Municipio de Querétaro		535,188 mujeres y 514,589 hombres				
Acumulad	TOTAL	5709					Real	Municipio de		535,188 mujeres y			
Observaciones						Número de archivos:		1					

**GESTIÓN PARA RESULTADOS**  
**MATRIZ DE INDICADORES PARA RESULTADOS 2022**  
Ficha Técnica y Evaluación por Indicador  
Coordinación de Gabinete


DEPENDENCIA	ORGANO INTERNO DE CONTROL			ALINEACIÓN AL PMD							
PROGRAMA	Gobierno abierto y de resultados	CLAVE PMD COMPLETA 06.12.02.04.02			Eje	06.00.00.00					
		Ejercicio	2022		Programa	06.12.00.00					
		Periodo	202206		Línea de Acción	06.12.02.00					
NO. DE PROGRAMA	06120000	Fecha de Evaluación	05/07/2022		Componente	06.12.02.04					
					Actividad	06.12.02.04.02					
					NUE Componente	103.0000.00					
RESUMEN NARRATIVO	SEGUIMIENTO A LA QUEJAS Y DENUNCIAS PRESENTADAS										
META CUANTITATIVA DESCRIPCIÓN	Atender el 100% de las denuncias presentadas en el Municipio de Querétaro				Meta cifras	100%					
META CUALITATIVA	Resolver el 100% de las denuncias presentadas en el Municipio de Querétaro a beneficio de la ciudadanía				Población Beneficiaria	535,188 mujeres y 514,589 hombres					
NOMBRE DEL INDICADOR	Porcentaje de denuncias presentadas en el Municipio de Querétaro.				Variable a Medir	Denuncias presentadas en el Municipio de Querétaro					
MÉTODO CÁLCULO	(Denuncias presentadas en el Municipio de Querétaro, recibidas / Denuncias recibidas en el Municipio de Querétaro atendidas)*100				Tipo de Fórmula	PORCENTAJE					
Datos del indicador	Tipo de Indicador	GESTIÓN		Línea Base		Evaluación < 20 Evaluación >= 20 y < 42 Evaluación >= 42	100				
	Dimensión a med	EFICACIA		Parámetros de Evaluación y Resultado Semaforizado							
	Unidad de medid	Denuncias presentadas y atendidas									
	Frecuencia de medición	TRIMESTRAL									
Datos presupuestales	Presupuesto aprobado			Medios de verificación		Reporte de denuncias presentadas y resueltas					
	Presupuesto modificado										
	Presupuesto pagado										
	Diferencia Real pagado vs. Presupuesto aprobado										
	Diferencia Real pagado vs. Presupuesto modificado			Fuente de Financiamien	Municipal						
FECHA DE EVALUACIÓN	DESCRIPCIÓN DE LAS ACTIVIDADES EN ESTRICTA CORRELACIÓN A LA META Y AL MÉTODO DE CÁLCULO	DATOS INGRESADOS				TIPOS DE FÓRMULAS Y RESULTADOS					
		Numerador	Denominador (Meta)	Denominador (Año anterior Línea base)	Meta Integral para el efecto de evaluación	Índice	Tasa de Variación	Razón ó Promedio	Porcentaje (Cobertura, Focalización)	Porcentaje de avance	
05/07/2022	Seguimiento a la queja y denuncias presentadas	202	202					100	100		
Tipo de Resultado	Detalle de Resultados por Periodo			Denominador (Metas 100%)		Concepto	Delegacione		Población Beneficiaria		
Real por Periodo	Mes 6 Junio	202	202		Planeado	Municipio de Querétaro	535,188 mujeres y 514,589 hombres				
Acumulad	TOTAL	252	252								
Observaciones						Real	Municipio de	535,188 mujeres y			
						Número de archivos:		1			

**RODRIGUEZ URIBE JAVIER**

Nombre y firma del titular de la dependencia

Validación de la información

**GESTIÓN PARA RESULTADOS**  
**MATRIZ DE INDICADORES PARA RESULTADOS 2022**  
Ficha Técnica y Evaluación por Indicador  
Coordinación de Gabinete


DEPENDENCIA	ORGANO INTERNO DE CONTROL			ALINEACIÓN AL PMD						
PROGRAMA	Gobierno abierto y de resultados	CLAVE PMD COMPLETA			Eje	06.00.00.00				
		06.12.02.04.03			Programa	06.12.00.00				
		Ejercicio	2022		Línea de Acción	06.12.02.00				
		Periodo	202206		Componente	06.12.02.04				
NO. DE PROGRAMA	06120000		Fecha de Evaluación	05/07/2022						
RESUMEN NARRATIVO	SEGUIMIENTO A LA PRESUNTA RESPONSABILIDAD ADMINISTRATIVA									
META CUANTITATIVA DESCRIPCIÓN	Coordinar las 415 acciones tendientes aplicar sanciones dentro del marco del Sistema Estatal Anticorrupción				Meta cifras	415				
META CUALITATIVA	Radical 415 expedientes de presunta responsabilidad administrativa a beneficio de la ciudadanía				Población Beneficiaria	535,188 mujeres y 514,589 hombres				
NOMBRE DEL INDICADOR	Porcentaje de expedientes de presunta responsabilidad administrativa iniciados o radicados				Variable a Medir	Expedientes de presunta responsabilidad iniciados				
MÉTODO CÁLCULO	(Cantidad de expedientes de presunta responsabilidad radicados / Cantidad de expedientes de presunta responsabilidad iniciados)*100				Tipo de Fórmula	PORCENTAJE				
Datos del indicador	Tipo de Indicador	GESTIÓN		Línea Base		Evaluación < 20 Evaluación >= 20 y < 42 Evaluación >= 42	31.08			
	Dimensión a med	EFICACIA		Parámetros de Evaluación y Resultado Semaforizado						
	Unidad de medid	Expedientes de presunta responsabilidad administrativa iniciados y rad								
	Frecuencia de medición	TRIMESTRAL								
Datos presupuestales	Presupuesto aprobado			Medios de verificación		Reporte de expedientes de presunta responsabilidad administrativa iniciados y radicados				
	Presupuesto modificado									
	Presupuesto pagado									
	Diferencia Real pagado vs. Presupuesto aprobado									
	Diferencia Real pagado vs. Presupuesto modificado			Fuente de Financiamien						Municipal
FECHA DE EVALUACIÓN	DESCRIPCIÓN DE LAS ACTIVIDADES EN ESTRICTA CORRELACIÓN A LA META Y AL MÉTODO DE CÁLCULO	DATOS INGRESADOS				TIPOS DE FÓRMULAS Y RESULTADOS				
		Numerador	Denominador (Meta)	Denominador (Año anterior Línea base)	Meta Integral para el efecto de evaluación	Índice	Tasa de Variación	Razón ó Promedio	Porcentaje (Cobertura, Focalización)	Porcentaje de avance
05/07/2022	Seguimiento a la presunta responsabilidad administrativa	109	415					31.08	31.08	
Tipo de Resultado	Detalle de Resultados por Periodo	Denominador (Metas 100%)			Concepto	Delegacione		Población Beneficiaria		
Real por Periodo	Mes 6 Junio	109				Planeado	Municipio de Querétaro	535,188 mujeres y 514,589 hombres		
Acumulad	TOTAL	129								
Observaciones					Real	Municipio de	535,188 mujeres y			
					Número de archivos:		1			

**RODRIGUEZ URIBE JAVIER**


Nombre y firma del titular de la dependencia

Validación de la información


**GESTIÓN PARA RESULTADOS**  
**MATRIZ DE INDICADORES PARA RESULTADOS 2022**  
 Ficha Técnica y Evaluación por Indicador  
 Coordinación de Gabinete


DEPENDENCIA	ORGANO INTERNO DE CONTROL			ALINEACIÓN AL PMD					
PROGRAMA	Gobierno abierto y de resultados	CLAVE PMD COMPLETA			Eje	06.00.00.00			
		06.12.02.04.04			Programa	06.12.00.00			
		Ejercicio	2022		Línea de Acción	06.12.02.00			
		Periodo	202206		Componente	06.12.02.04			
NO. DE PROGRAMA	06120000	Fecha de Evaluación	05/07/2022	Actividad	06.12.02.04.04				
				NUE Componente	103.0000.00				
RESUMEN NARRATIVO	SEGUIMIENTO AL PROCESO DE ENTREGA-RECEPCION								
META CUANTITATIVA DESCRIPCIÓN	Concluir el 100% los procedimientos de entrega recepción en términos de la Ley de Entrega Recepción del Estado de Querétaro			Meta cifras	100%				
META CUALITATIVA	Concluir el 100% de los procedimientos de entrega recepción concluidos de las y los Servidores Públicos establecer las bases y lineamientos para llevar a cabo el proceso de entrega recepción de la administración pública			Población Beneficiaria	535,188 mujeres y 514,589 hombres				
NOMBRE DEL INDICADOR	Porcentaje de procedimientos de entrega recepción concluidos			Variable a Medir	Procedimientos de Entrega Recepción concluidos				
MÉTODO CÁLCULO	(Cantidad de procedimientos de entrega recepción concluidos / cantidad de procedimientos de entrega recepción recibidos)*100			Tipo de Fórmula	PORCENTAJE				
Datos del indicador	Tipo de Indicador	GESTIÓN		Línea Base		Evaluación < 20 Evaluación >= 20 y < 42 Evaluación >= 42	100		
	Dimensión a med	EFICACIA		Parámetros de Evaluación y Resultado Semaforizado					
	Unidad de medid	Procedimientos de entrega recepción concluidos							
	Frecuencia de medición	TRIMESTRAL							
Datos presupuestales	Presupuesto aprobado			Medios de verificación		Reporte de procedimientos de entrega recepción concluidos			
	Presupuesto modificado								
	Presupuesto pagado								
	Diferencia Real pagado vs. Presupuesto aprobado								
	Diferencia Real pagado vs. Presupuesto modificado			Fuente de Financiamien	Municipal				
FECHA DE EVALUACIÓN	DESCRIPCIÓN DE LAS ACTIVIDADES EN ESTRICTA CORRELACIÓN A LA META Y AL MÉTODO DE CÁLCULO	DATOS INGRESADOS				TIPOS DE FÓRMULAS Y RESULTADOS			
		Numerador	Denominador (Meta)	Denominador (Año anterior Línea base)	Meta Integral para el efecto de evaluación	Índice	Tasa de Variación	Razón ó Promedio	Porcentaje (Cobertura, Focalización)
05/07/2022	Seguimiento al proceso de Entrega-Recepción	34	34					100	100
Tipo de Resultado	Detalle de Resultados por Periodo	Denominador (Metas 100%)			Concepto	Delegacione		Población Beneficiaria	
Real por Periodo	Mes 6 Junio	34	34		Planeado	Municipio de Querétaro	535,188 mujeres y 514,589 hombres		
Acumulad	TOTAL	77	77						
Observaciones					Real	Municipio de	535,188 mujeres y		
					Número de archivos:		1		

**GESTIÓN PARA RESULTADOS**  
**MATRIZ DE INDICADORES PARA RESULTADOS 2022**  
 Ficha Técnica y Evaluación por Indicador  
 Coordinación de Gabinete


DEPENDENCIA	ORGANO INTERNO DE CONTROL			ALINEACIÓN AL PMD						
PROGRAMA	Gobierno abierto y de resultados	CLAVE PMD COMPLETA			Eje	06.00.00.00				
		06.12.02.05			Programa	06.12.00.00				
		Ejercicio	2022		Línea de Acción	06.12.02.00				
		Periodo	202206		Componente	06.12.02.05				
NO. DE PROGRAMA	06120000	Fecha de Evaluación	05/07/2022							
RESUMEN NARRATIVO	Transparencia del Ejercicio Público al Cumplimiento									
META CUANTITATIVA DESCRIPCIÓN	Evaluar al 100% de las Evoluciones Patrimonial				Meta cifras	100%				
META CUALITATIVA	Cumplir con la normatividad en materia de transparencia y rendición de cuentas en beneficio de la ciudadanía				Población Beneficiaria	535,188 mujeres y 514,589 hombres				
NOMBRE DEL INDICADOR	Porcentaje de alertamientos de la evaluación patrimonial				Variable a Medir	Evaluación de la Evolución Patrimonial.				
MÉTODO CÁLCULO	(Evaluaciones realizadas / Evaluaciones programadas)*100				Tipo de Fórmula	PORCENTAJE				
Datos del indicador	Tipo de Indicador	GESTIÓN		Línea Base		Evaluación < 20 Evaluación >= 20 y < 42 Evaluación >= 42	100			
	Dimensión a med	EFICACIA		Parámetros de Evaluación y Resultado Semaforzado						
	Unidad de medid	Evaluaciones realizadas								
	Frecuencia de medición	TRIMESTRAL								
Datos presupuestales	Presupuesto aprobado	\$0.00		Medios de verificación	Reporte de Evaluaciones realizadas					
	Presupuesto modificado	-\$8,198.01								
	Presupuesto pagado	\$270,495.64								
	Diferencia Real pagado vs. Presupuesto aprobado	-\$270,495.64	0%							
	Diferencia Real pagado vs. Presupuesto modificado	-\$278,693.65	-3.03%		Fuente de Financiamien	Municipal				
FECHA DE EVALUACIÓN	DESCRIPCIÓN DE LAS ACTIVIDADES EN ESTRICTA CORRELACIÓN A LA META Y AL MÉTODO DE CÁLCULO	DATOS INGRESADOS				TIPOS DE FÓRMULAS Y RESULTADOS				
		Numerador	Denominador (Meta)	Denominador (Año anterior Línea base)	Meta Integral para el efecto de evaluación	Índice	Tasa de Variación	Razón ó Promedio	Porcentaje (Cobertura, Focalización)	Porcentaje de avance
05/07/2022	Evaluaciones Programadas de la evolución patrimonial	45	45					100	100	
Tipo de Resultado	Detalle de Resultados por Periodo	Denominador (Metas 100%)			Concepto	Delegacione		Población Beneficiaria		
Real por Periodo	Mes 6 Junio	45	45		Planeado	Municipio de Querétaro	535,188 mujeres y 514,589 hombres			
Acumulad	TOTAL	75	75							
Observaciones					Real	Municipio de	535,188 mujeres y			
					Número de archivos:		1			

**GESTIÓN PARA RESULTADOS**  
**MATRIZ DE INDICADORES PARA RESULTADOS 2022**  
 Ficha Técnica y Evaluación por Indicador  
 Coordinación de Gabinete

DEPENDENCIA	ORGANO INTERNO DE CONTROL				ALINEACIÓN AL PMD					
PROGRAMA	Gobierno abierto y de resultados	CLAVE PMD COMPLETA			Eje	06.00.00.00				
		06.12.02.05.01			Programa	06.12.00.00				
		Ejercicio	2022		Línea de Acción	06.12.02.00				
		Periodo	202206		Componente	06.12.02.05				
NO. DE PROGRAMA	06120000		Fecha de Evaluación	05/07/2022						
RESUMEN NARRATIVO	EVOLUCIÓN A LA DETECCIÓN DE LA EVALUACION PATRIMONIAL DE LOS SERVIDORES PUBLICOS									
META CUANTITATIVA DESCRIPCIÓN	Alertamiento al 100% para evaluación de la evolución patrimonial				Meta cifras	100%				
META CUALITATIVA	Cumplir con la normatividad en materia de transparencia y rendición de cuentas en beneficio de la ciudadanía				Población Beneficiaria	535,188 mujeres y 514,589 hombres				
NOMBRE DEL INDICADOR	Porcentaje de alertamientos para evaluación de la Evolución Patrimoniales de Servidores Públicos				Variable a Medir	Alertamiento para evaluación de la evolución patrimonial				
MÉTODO CÁLCULO	(Número de Alertamientos para Evaluación realizadas / Número de alertamientos de evaluaciones programados)*100				Tipo de Fórmula	PORCENTAJE				
Datos del indicador	Tipo de Indicador	GESTIÓN		Línea Base		Evaluación < 20 Evaluación >= 20 y < 42 Evaluación >= 42	100			
	Dimensión a med	EFICACIA		Parámetros de Evaluación y Resultado Semaforizado						
	Unidad de medid	Alertamientos para Evaluación de Evoluciones Patrimoniales de Servidores Públicos								
	Frecuencia de medición	TRIMESTRAL								
Datos presupuestales	Presupuesto aprobado			Medios de verificación		Reporte de Alertamientos para Evaluación de Evoluciones Patrimoniales de Servidores Públicos				
	Presupuesto modificado									
	Presupuesto pagado									
	Diferencia Real pagado vs. Presupuesto aprobado									
	Diferencia Real pagado vs. Presupuesto modificado			Fuente de Financiamien						Municipal
FECHA DE EVALUACIÓN	DESCRIPCIÓN DE LAS ACTIVIDADES EN ESTRICTA CORRELACIÓN A LA META Y AL MÉTODO DE CÁLCULO	DATOS INGRESADOS				TIPOS DE FÓRMULAS Y RESULTADOS				
		Numerador	Denominador (Meta)	Denominador (Año anterior Línea base)	Meta Integral para el efecto de evaluación	Índice	Tasa de Variación	Razón ó Promedio	Porcentaje (Cobertura, Focalización)	Porcentaje de avance
05/07/2022	Alertamientos para evaluación de la evolución patrimonial	0	0					100	100	
Tipo de Resultado	Detalle de Resultados por Periodo	Denominador (Metas 100%)			Concepto	Delegacione		Población Beneficiaria		
Real por Periodo	Mes 6 Junio	0	0		Planeado	Municipio de Querétaro	535,188 mujeres y 514,589 hombres			
Acumulad	TOTAL	1	1							
Observaciones					Real	Municipio de	535,188 mujeres y			
					Número de archivos:		1			

DEPENDENCIA	ORGANO INTERNO DE CONTROL			ALINEACIÓN AL PMD						
PROGRAMA	Gobierno abierto y de resultados	CLAVE PMD COMPLETA			Eje	06.00.00.00				
		06.12.02.05.02			Programa	06.12.00.00				
		Ejercicio	2022		Línea de Acción	06.12.02.00				
		Periodo	202206		Componente	06.12.02.05				
NO. DE PROGRAMA	06120000		Fecha de Evaluación	05/07/2022						
RESUMEN NARRATIVO	PROMOCION DE LA ACTUALIZACION CODIGO DE ETICA DEL MUNICIPIO DE QUERETARO									
META CUANTITATIVA DESCRIPCIÓN	Difundir el Código de Ética y el Código de Conducta al 100% de los Servidores Públicos del Municipio de Querétaro.				Meta cifras	100%				
META CUALITATIVA	Difundir 2022 el Código de Ética y el Código de Conducta para las y los Servidores Públicos. Establecer un conjunto de principios, valores y reglas de integridad que en un marco de aspiración orienten el adecuado desempeño y la toma de las decisiones de las personas servidoras públicas				Población Beneficiaria	535,188 mujeres y 514,589 hombres				
NOMBRE DEL INDICADOR	Porcentaje de difusión del Código de Ética y el Código de Conducta para los Servidores Públicos.				Variable a Medir	Código de Ética y el Código de Conducta para los Servidores Púb				
MÉTODO CÁLCULO	(Cantidad de difusiones del Código de Ética y el Código de Conducta para los servidores Públicos realizadas / Cantidad de difusiones del Código de Ética y el Código de Conducta para los servidores Públicos programadas)*100				Tipo de Fórmula	PORCENTAJE				
Datos del indicador	Tipo de Indicador	GESTIÓN		Línea Base		Evaluación < 20 Evaluación >= 20 y < 42 Evaluación >= 42	100			
	Dimensión a med	EFICACIA		Parámetros de Evaluación y Resultado Semaforzado						
	Unidad de medid	Difusiones del Código de Ética y el Código de Conducta para los servidores								
	Frecuencia de medición	TRIMESTRAL								
Datos presupuestales	Presupuesto aprobado			Medios de verificación		Reporte de difusiones del Código de Ética y el Código de Conducta para los servidores Públicos realizadas				
	Presupuesto modificado									
	Presupuesto pagado									
	Diferencia Real pagado vs. Presupuesto aprobado									
	Diferencia Real pagado vs. Presupuesto modificado			Fuente de Financiamien	Municipal					
FECHA DE EVALUACIÓN	DESCRIPCIÓN DE LAS ACTIVIDADES EN ESTRICTA CORRELACIÓN A LA META Y AL MÉTODO DE CÁLCULO	DATOS INGRESADOS				TIPOS DE FÓRMULAS Y RESULTADOS				
		Numerador	Denominador (Meta)	Denominador (Año anterior Línea base)	Meta Integral para el efecto de evaluación	Índice	Tasa de Variación	Razón ó Promedio	Porcentaje (Cobertura, Focalización)	Porcentaje de avance
05/07/2022	Difusiones realizadas y programadas del Código de Ética y Código de Conducta para los servidores Públicos	11	11					100	100	
Tipo de Resultado	Detalle de Resultados por Periodo	Denominador (Metas 100%)			Concepto	Delegacione		Población Beneficiaria		
Real por Periodo	Mes 6 Junio	11	11		Planeado	Municipio de Querétaro	535,188 mujeres y 514,589 hombres			
Acumulad	TOTAL	22	22							
Observaciones					Real	Municipio de	535,188 mujeres y			
					Número de archivos:		1			

**GESTIÓN PARA RESULTADOS**  
**MATRIZ DE INDICADORES PARA RESULTADOS 2022**  
Ficha Técnica y Evaluación por Indicador  
Coordinación de Gabinete


DEPENDENCIA	ORGANO INTERNO DE CONTROL			ALINEACIÓN AL PMD						
PROGRAMA	Gobierno abierto y de resultados	CLAVE PMD COMPLETA			Eje	06.00.00.00				
		06.12.03.01			Programa	06.12.00.00				
		Ejercicio	2022		Línea de Acción	06.12.03.00				
		Periodo	202206		Componente	06.12.03.01				
NO. DE PROGRAMA	06120000		Fecha de Evaluación	05/07/2022						
RESUMEN NARRATIVO	Instrucción y Sanción de Procedimientos de Responsabilidad Aplicadas									
META CUANTITATIVA DESCRIPCIÓN	Realizar el 100% de las Resoluciones de procedimientos Administrativos de responsabilidades				Meta cifras	100%				
META CUALITATIVA	Asegurar la certeza jurídica de las quejas y denuncias en contra de las y los servidores públicos y con ello contribuir al combate a la impunidad.				Población Beneficiaria	535,188 mujeres y 514,589 hombres				
NOMBRE DEL INDICADOR	Porcentaje de Resoluciones de procedimientos administrativos de responsabilidades				Variable a Medir	Resoluciones de procedimientos administrativos de resp				
MÉTODO CÁLCULO	(Número de resoluciones de procedimientos administrativos de responsabilidades emitidas / Número de expedientes de procedimientos administrativos de responsabilidades en estado de resolución recibidos)*100				Tipo de Fórmula	PORCENTAJE				
Datos del indicador	Tipo de Indicador	GESTIÓN		Línea Base		Evaluación < 20 Evaluación >= 20 y < 42 Evaluación >= 42	100			
	Dimensión a med	EFICACIA		Parámetros de Evaluación y Resultado Semaforizado						
	Unidad de medid	Resolución de procedimientos administrativos de responsab								
	Frecuencia de medición	TRIMESTRAL								
Datos presupuestales	Presupuesto aprobado	\$0.00		Medios de verificación	Publicación de las resoluciones de los procedimientos administrativos					
	Presupuesto modificado	\$88,758.71								
	Presupuesto pagado	\$428,898.76								
	Diferencia Real pagado vs. Presupuesto aprobado	-\$428,898.76	0%							
	Diferencia Real pagado vs. Presupuesto modificado	-\$340,140.05	20.69%		Fuente de Financiamien	Municipal				
FECHA DE EVALUACIÓN	DESCRIPCIÓN DE LAS ACTIVIDADES EN ESTRICTA CORRELACIÓN A LA META Y AL MÉTODO DE CÁLCULO	DATOS INGRESADOS				TIPOS DE FÓRMULAS Y RESULTADOS				
		Numerador	Denominador (Meta)	Denominador (Año anterior Línea base)	Meta Integral para el efecto de evaluación	Índice	Tasa de Variación	Razón ó Promedio	Porcentaje (Cobertura, Focalización)	Porcentaje de avance
05/07/2022	Resoluciones de Procedimientos Administrativos de Responsabilidades emitidas	3	3					100	100	
Tipo de Resultado	Detalle de Resultados por Periodo	Denominador (Metas 100%)			Concepto	Delegacione		Población Beneficiaria		
Real por Periodo	Mes 6 Junio	3	3		Planeado	Municipio de Querétaro	535,188 mujeres y 514,589 hombres			
Acumulad	TOTAL	3	3							
Observaciones					Real	Municipio de	535,188 mujeres y			
					Número de archivos:		1			


**RODRIGUEZ URIBE JAVIER**

Nombre y firma del titular de la dependencia

Validación de la información

GESTIÓN PARA RESULTADOS  
 MATRIZ DE INDICADORES PARA RESULTADOS 2022  
 Ficha Técnica y Evaluación por Indicador  
 Coordinación de Gabinete


DEPENDENCIA	ORGANO INTERNO DE CONTROL				ALINEACIÓN AL PMD					
PROGRAMA	Gobierno abierto y de resultados	CLAVE PMD COMPLETA			Eje	06.00.00.00				
		06.12.03.01.01			Programa	06.12.00.00				
		Ejercicio	2022		Linea de Acción	06.12.03.00				
		Periodo	202206		Componente	06.12.03.01				
NO. DE PROGRAMA	06120000		Fecha de Evaluación	05/07/2022						
RESUMEN NARRATIVO	EJECUCION DEL INICIO DEL PROCEDIMIENTO DE PRESUNTA RESPONSABILIDADES ADMINISTRATIVAS (IPRA)									
META CUANTITATIVA DESCRIPCIÓN	Radicar el 100% de los informes de presunta responsabilidades				Meta cifras	100%				
META CUALITATIVA	Garantizar el desempeño optimo en la administración pública municipal para combatir la impunidad				Población Beneficiaria	535,188 mujeres y 514,589 hombres				
NOMBRE DEL INDICADOR	Porcentaje de procedimientos iniciados y radicados				Variable a Medir	Procedimientos administrativos de responsabilidadesadm				
MÉTODO CÁLCULO	(Cantidad de procedimientos iniciados y radicados / cantidad de informes de presunta responsabilidad recibidos)*100				Tipo de Fórmula	PORCENTAJE				
Datos del indicador	Tipo de Indicador	GESTIÓN		Linea Base		Evaluación < 20 Evaluación >= 20 y < 42 Evaluación >= 42	100			
	Dimensión a med	EFICACIA		Parámetros de Evaluación y Resultado Semaforzado						
	Unidad de medid	Procedimientos iniciados y radicados								
	Frecuencia de medición	TRIMESTRAL								
Datos presupuestales	Presupuesto aprobado			Medios de verificación		Listas de acuerdos de procedimientos administrativos de responsabilidades administrativas iniciados y radicados				
	Presupuesto modificado									
	Presupuesto pagado									
	Diferencia Real pagado vs. Presupuesto aprobado									
	Diferencia Real pagado vs. Presupuesto modificado			Fuente de Financiamien	Municipal					
FECHA DE EVALUACIÓN	DESCRIPCIÓN DE LAS ACTIVIDADES EN ESTRICTA CORRELACIÓN A LA META Y AL MÉTODO DE CÁLCULO	DATOS INGRESADOS				TIPOS DE FÓRMULAS Y RESULTADOS				
		Numerador	Denominador (Meta)	Denominador (Año anterior Linea base)	Meta Integral para el efecto de evaluación	Índice	Tasa de Variación	Razón ó Promedio	Porcentaje (Cobertura, Focalización)	Porcentaje de avance
05/07/2022	Procedimientos Administrativos de Responsabilidades Administrativas INICIADOS y RADICADOS	39	39					100	100	
Tipo de Resultado	Detalle de Resultados por Periodo	Denominador (Metas 100%)			Concepto	Delegacione		Población Beneficiaria		
Real por Periodo	Mes 6 Junio	39	39		Planeado	Municipio de Querétaro	535,188 mujeres y 514,589 hombres			
Acumulad	TOTAL	56	56							
Observaciones					Real	Municipio de	535,188 mujeres y			
					Número de archivos:		1			

DEPENDENCIA	ORGANO INTERNO DE CONTROL			ALINEACIÓN AL PMD							
PROGRAMA	Gobierno abierto y de resultados	CLAVE PMD COMPLETA		Eje	06.00.00.00						
		06.12.03.01.02		Programa	06.12.00.00						
		Ejercicio	2022	Línea de Acción	06.12.03.00						
		Periodo	202206	Componente	06.12.03.01						
NO. DE PROGRAMA	06120000	Fecha de Evaluación	05/07/2022	Actividad	06.12.03.01.02						
				NUE Componente	103.0000.00						
RESUMEN NARRATIVO	EJECUCION DEL PROCEDIMIENTO DE RESPONSABILIDADES DEL PERSONAL OPERATIVO DE LA SECRETARIA DE SEGURIDAD PUBLICA DEL MUNICIPIO DE QUERETARO										
META CUANTITATIVA DESCRIPCIÓN	Garantizar el 100% de los procedimientos disciplinarios policiales remitidos por la Secretaria de Seguridad Pública Municipal			Meta cifras	100%						
META CUALITATIVA	Asegurar la certeza jurídica de las quejas y denuncias presentadas en contra del personal operativo de la Secretaria de seguridad pública del municipio de Querétaro y con ello contribuir al combate a la impunidad.			Población Beneficiaria	535,188 mujeres y 514,589 hombres						
NOMBRE DEL INDICADOR	Porcentaje de procedimientos sustanciados			Variable a Medir	Procedimientos disciplinarios policiales sustanciados						
MÉTODO CÁLCULO	(Cantidad de procedimientos disciplinarios policiales sustanciados / cantidad de expedientes por parte del Consejo de Honor y Justicia para sustanciar)*100			Tipo de Fórmula	PORCENTAJE						
Datos del indicador	Tipo de Indicador	GESTIÓN		Línea Base		Evaluación < 20 Evaluación >= 20 y < 42 Evaluación >= 42	100				
	Dimensión a med	EFICACIA		Parámetros de Evaluación y Resultado Semaforzados							
	Unidad de medid	Procedimientos Disciplinarios Policiales sustanciados									
	Frecuencia de medición	TRIMESTRAL									
Datos presupuestales	Presupuesto aprobado			Medios de verificación		Listas de acuerdos de Procedimientos Disciplinarios Policiales Sustanciados					
	Presupuesto modificado										
	Presupuesto pagado										
	Diferencia Real pagado vs. Presupuesto aprobado										
	Diferencia Real pagado vs. Presupuesto modificado			Fuente de Financiamien					Municipal		
FECHA DE EVALUACIÓN	DESCRIPCIÓN DE LAS ACTIVIDADES EN ESTRICTA CORRELACIÓN A LA META Y AL MÉTODO DE CÁLCULO	DATOS INGRESADOS				TIPOS DE FÓRMULAS Y RESULTADOS					
		Numerador	Denominador or (Meta)	Denominador (Año anterior Línea base)	Meta Integral para el efecto de evaluación	Índice	Tasa de Variación	Razón ó Promedio	Porcentaje (Cobertura, Focalización)	Porcentaje de avance	
05/07/2022	Procedimientos Disciplinarios Policiales Sustanciados	27	27					100	100		
Tipo de Resultado	Detalle de Resultados por Periodo			Denominador (Metas 100%)		Concepto	Delegacione		Población Beneficiaria		
Real por Periodo	Mes 6 Junio	27	27		Planeado	Municipio de Querétaro	535,188 mujeres y 514,589 hombres				
Acumulad	TOTAL	63	63								
Observaciones						Real	Municipio de	535,188 mujeres y			
						Número de archivos:		1			


RODRIGUEZ URIBE JAVIER

Nombre y firma del titular de la dependencia


Validación de la información

DEPENDENCIA	ORGANO INTERNO DE CONTROL			ALINEACIÓN AL PMD					
PROGRAMA	Gobierno abierto y de resultados	CLAVE PMD COMPLETA			Eje	06.00.00.00			
		06.12.03.01.03			Programa	06.12.00.00			
		Ejercicio	2022		Línea de Acción	06.12.03.00			
		Periodo	202206		Componente	06.12.03.01			
NO. DE PROGRAMA	06120000		Fecha de Evaluación	05/07/2022					
RESUMEN NARRATIVO	PREVENCIÓN Y ATENCIÓN AL DAÑO PATRIMONIAL								
META CUANTITATIVA DESCRIPCIÓN	Sustanciar el 100% de las solicitudes de indemnización por Responsabilidad por Daño Patrimonial				Meta cifras	100%			
META CUALITATIVA	Asegurar el derecho a la indemnización de los ciudadanos que sin obligación jurídica de soportarlo, sufran daños en cualquiera de sus bienes y derechos como consecuencia de una actividad administrativa irregular por parte del Municipio de Querétaro.				Población Beneficiaria	535,188 mujeres y 514,589 hombres			
NOMBRE DEL INDICADOR	Porcentaje de solicitudes de indemnización sustanciadas				Variable a Medir	Solicitudes de indemnización por Responsabilidad por D			
MÉTODO CÁLCULO	(Cantidad de solicitudes sustanciadas con motivo de reclamaciones de indemnización por responsabilidad por daño patrimonial realizadas / Cantidad de solicitudes sustanciadas de indemnización por responsabilidad por daño patrimonial recibidas)*100				Tipo de Fórmula	PORCENTAJE			
Datos del indicador	Tipo de Indicador	GESTIÓN		Línea Base		Evaluación < 20 Evaluación >= 20 y < 42 Evaluación >= 42	97.83		
	Dimensión a med	EFICACIA		Parámetros de Evaluación y Resultado Semaforzado					
	Unidad de medid	Solicitudes sustanciadas de indemnización por Responsabilidad por Daño pa							
	Frecuencia de medición	TRIMESTRAL							
Datos presupuestales	Presupuesto aprobado			Medios de verificación		Listas de acuerdos de Solicitudes de Indemnizaciones por Responsabilidad por Daño Patrimonial Sustanciadas			
	Presupuesto modificado								
	Presupuesto pagado								
	Diferencia Real pagado vs. Presupuesto aprobado								
	Diferencia Real pagado vs. Presupuesto modificado			Fuente de Financiamien	Municipal				
FECHA DE EVALUACIÓN	DESCRIPCIÓN DE LAS ACTIVIDADES EN ESTRICTA CORRELACIÓN A LA META Y AL MÉTODO DE CÁLCULO	DATOS INGRESADOS				TIPOS DE FÓRMULAS Y RESULTADOS			
		Numerador	Denominador (Meta)	Denominador (Año anterior Línea base)	Meta Integral para el efecto de evaluación	Índice	Tasa de Variación	Razón ó Promedio	Porcentaje (Cobertura, Focalización)
05/07/2022	Solicitudes de idemnización por Responsabilidades por Daño Patrimonial sustanciado	30	30					97.83	97.83
Tipo de Resultado	Detalle de Resultados por Periodo	Denominador (Metas 100%)			Concepto	Delegacione		Población Beneficiaria	
Real por Periodo	Mes 6 Junio	30	30		Planeado	Municipio de Querétaro	535,188 mujeres y 514,589 hombres		
Acumulad	TOTAL	45	46						
Observaciones					Real	Municipio de	535,188 mujeres y		
					Número de archivos:		1		


**GESTIÓN PARA RESULTADOS**  
**MATRIZ DE INDICADORES PARA RESULTADOS 2022**  
 Ficha Técnica y Evaluación por Indicador  
 Coordinación de Gabinete

DEPENDENCIA	ORGANO INTERNO DE CONTROL				ALINEACIÓN AL PMD						
PROGRAMA	Gobierno abierto y de resultados	CLAVE PMD COMPLETA			Eje	06.00.00.00					
		06.12.03.01.04			Programa	06.12.00.00					
		Ejercicio	2022		Línea de Acción	06.12.03.00					
		Periodo	202206		Componente	06.12.03.01					
NO. DE PROGRAMA	06120000		Fecha de Evaluación	05/07/2022							
RESUMEN NARRATIVO	SEGUIMIENTO AL DESAHOGO DE LA DILIGENCIA DE COLABORACION ADMINISTRATIVA										
META CUANTITATIVA DESCRIPCIÓN	Garantizar el 100% de desahogo de la diligencia de colaboración administrativa				Meta cifras	100%					
META CUALITATIVA	Asegurar el desahogo de las diligencias administrativas por medio de oficio para la continuación de los diversos procedimientos de la autoridad solicitante.				Población Beneficiaria	535,188 mujeres y 514,589 hombres					
NOMBRE DEL INDICADOR	Porcentaje de desahogos de diligencias notificadas administrativas				Variable a Medir	Desahogos de diligencia de colaboración administ					
MÉTODO CÁLCULO	(Cantidad de desahogos de la diligencias de colaboración administrativas realizados / Cantidad de desahogo de la diligencia de notificación administrativa recibidos)*100				Tipo de Fórmula	PORCENTAJE					
Datos del indicador	Tipo de Indicador	GESTIÓN		Línea Base		Evaluación < 20 Evaluación >= 20 y < 42 Evaluación >= 42	100				
	Dimensión a med	EFICACIA		Parámetros de Evaluación y Resultado Semaforzado							
	Unidad de medid	Oficios de acuerdos de la radicación del exhorto y la devolución del exhorto									
	Frecuencia de medición	TRIMESTRAL									
Datos presupuestales	Presupuesto aprobado			Medios de verificación		Listas de acuerdos de la radicación del exhorto y la devolución del exhorto					
	Presupuesto modificado										
	Presupuesto pagado										
	Diferencia Real pagado vs. Presupuesto aprobado										
	Diferencia Real pagado vs. Presupuesto modificado			Fuente de Financiamien	Municipal						
FECHA DE EVALUACIÓN	DESCRIPCIÓN DE LAS ACTIVIDADES EN ESTRICTA CORRELACIÓN A LA META Y AL MÉTODO DE CÁLCULO	DATOS INGRESADOS				TIPOS DE FÓRMULAS Y RESULTADOS					
		Numerador	Denominador (Meta)	Denominador anterior (Línea base)	Meta Integral para el efecto de evaluación	Índice	Tasa de Variación	Razón ó Promedio	Porcentaje (Cobertura, Focalización)	Porcentaje de avance	
05/07/2022	Desahogos de la Diligencia de Colaboración Administrativa.	7	7					100	100		
Tipo de Resultado	Detalle de Resultados por Periodo			Denominador (Metas 100%)		Concepto	Delegacione		Población Beneficiaria		
Real por Periodo	Mes 6 Junio	7	7		Planeado	Municipio de Querétaro	535,188 mujeres y 514,589 hombres				
Acumulad	TOTAL	16	16								
Observaciones						Real	Municipio de	535,188 mujeres y			
						Número de archivos:		1			


**GESTIÓN PARA RESULTADOS**  
**MATRIZ DE INDICADORES PARA RESULTADOS 2022**  
 Ficha Técnica y Evaluación por Indicador  
 Coordinación de Gabinete

DEPENDENCIA	CABILDO		ALINEACIÓN AL PMD							
PROGRAMA	Gobierno abierto y de resultados	CLAVE PMD COMPLETA		Ejercicio		Periodo		Eje	06.00.00.00	
		06.12.04.01		2022		202206		Programa	06.12.00.00	
								Línea de Acción	06.12.04.00	
NO. DE PROGRAMA	06120000	Fecha de Evaluación	08/07/2022		Componente			06.12.04.01		
RESUMEN NARRATIVO	Acuerdos de Cabildo realizados									
META CUANTITATIVA DESCRIPCIÓN	Elaborar el 100% de los Acuerdos de Cabildo de acuerdo a la materia						Meta cifras	100%		
META CUALITATIVA	Elaborar los Acuerdos de Cabildo de acuerdo a la materia para ser sometidos a consideración y en su caso su aprobación en Sesión de Cabildo ordinaria o extraordinaria, contribuyendo con un eficiente servicio al solicitante						Población Beneficiaria	535,188 mujeres y 514,589 hombres		
NOMBRE DEL INDICADOR	Porcentaje de Acuerdos de Cabildo realizados						Variable a Medir	Acuerdos realizados		
MÉTODO CÁLCULO	(Número de acuerdos de cabildo realizados / Número de acuerdos de cabildo solicitados)*100						Tipo de Fórmula	PORCENTAJE		
Datos del indicador	Tipo de Indicador	GESTIÓN		Linea Base		Evaluación < 20 Evaluación >= 20 y < 42 Evaluación >= 42	100			
	Dimensión a med	EFICACIA		Parámetros de Evaluación y Resultado Semaforizado						
	Unidad de medid	Acuerdos de Cabildo realizados								
	Frecuencia de medición	TRIMESTRAL								
Datos presupuestales	Presupuesto aprobado	\$0.00		Medios de verificación	Registro de Acuerdos de Cabildo					
	Presupuesto modificado	-\$99,049.16								
	Presupuesto pagado	\$2,906,372.63								
	Diferencia Real pagado vs. Presupuesto aprobado	-\$2,906,372.63	0%							
	Diferencia Real pagado vs. Presupuesto modificado	-\$3,005,421.79	-3.41%		Fuente de Financiamien	Municipal				
FECHA DE EVALUACIÓN	DESCRIPCIÓN DE LAS ACTIVIDADES EN ESTRICTA CORRELACIÓN A LA META Y AL MÉTODO DE CÁLCULO	DATOS INGRESADOS				TIPOS DE FÓRMULAS Y RESULTADOS				
		Numerador	Denominador (Meta)	Denominador (Año anterior Linea base)	Meta Integral para el efecto de evaluación	Índice	Tasa de Variación	Razón ó Promedio	Porcentaje (Cobertura, Focalización)	Porcentaje de avance
08/07/2022	Se elaboraron la totalidad de los Acuerdos autorizados	59	59					100	100	
Tipo de Resultado	Detalle de Resultados por Periodo	Denominador (Metas 100%)		Concepto	Delegacione		Población Beneficiaria			
Real por Periodo	Mes 6 Junio	59	59		Planeado	Municipio de Querétaro	535,188 mujeres y 514,589 hombres			
Acumulad	TOTAL	94	94							
Observaciones	Se adjunta como evidencia 5 de las 6 actas, respectivas a las sesiones ordinarias llevadas a cabo durante el segundo trimestre del año en curso. Haciendo de su conocimiento que el acta respectiva a la sesión del 28 de junio del 2022, no se adjunta debido a que ésta será aprobada durante la siguiente sesión el día 12 de Julio del presente año. Lo anterior establecido en el artículo 20 fracción VI del Reglamento Interior del Ayuntamiento, el cual menciona: I. Elaborar las Actas de las sesiones del Ayuntamiento y hacerlas del conocimiento del mismo	Real	Municipio de		535,188 mujeres y					
		Número de archivos:		7						


**GESTIÓN PARA RESULTADOS**  
**MATRIZ DE INDICADORES PARA RESULTADOS 2022**  
Ficha Técnica y Evaluación por Indicador  
Coordinación de Gabinete

DEPENDENCIA	CABILDO		ALINEACIÓN AL PMD							
PROGRAMA	Gobierno abierto y de resultados	CLAVE PMD COMPLETA		Eje		06.00.00.00				
		06.12.04.01.01		Programa		06.12.00.00				
		Ejercicio	2022	Línea de Acción		06.12.04.00				
		Periodo	202206	Componente		06.12.04.01				
NO. DE PROGRAMA	06120000	Fecha de Evaluación	08/07/2022	Actividad		06.12.04.01.01				
				NUE Componente		100.0000.00				
RESUMEN NARRATIVO	DESARROLLO DE SESIONES DE CABILDO									
META CUANTITATIVA DESCRIPCIÓN	Elaborar el 100% de las Actas de Cabildo				Meta cifras	100%				
META CUALITATIVA	Elaborar las Actas de Cabildo con base en las Sesiones celebradas, contribuyendo con un eficiente servicio a los ciudadanos				Población Beneficiaria	535,188 mujeres y 514,589 hombres				
NOMBRE DEL INDICADOR	Porcentaje de Actas de Cabildo realizadas				Variable a Medir	Actas de Cabildo emitidas				
MÉTODO CÁLCULO	(Número de Sesiones de Cabildo celebradas/Número de Actas de Cabildo realizadas)*100				Tipo de Fórmula	PORCENTAJE				
Datos del indicador	Tipo de Indicador	GESTIÓN		Línea Base		Evaluación < 20 Evaluación >= 20 y < 42 Evaluación >= 42	100			
	Dimensión a med	EFICACIA		Parámetros de Evaluación y Resultado Semaforizado						
	Unidad de medid	Actas de Cabildo realizadas								
	Frecuencia de medición	TRIMESTRAL								
Datos presupuestales	Presupuesto aprobado			Medios de verificación		Registro de Actas de Cabildo				
	Presupuesto modificado									
	Presupuesto pagado									
	Diferencia Real pagado vs. Presupuesto aprobado									
	Diferencia Real pagado vs. Presupuesto modificado			Fuente de Financiamien						Municipal
FECHA DE EVALUACIÓN	DESCRIPCIÓN DE LAS ACTIVIDADES EN Estricta correlación a la meta y al método de cálculo	DATOS INGRESADOS				TIPOS DE FÓRMULAS Y RESULTADOS				
		Numerador	Denominador (Meta)	Denominador (Año anterior Línea base)	Meta Integral para el efecto de evaluación	Índice	Tasa de Variación	Razón ó Promedio	Porcentaje (Cobertura, Focalización)	Porcentaje de avance
08/07/2022	Se emitió la totalidad de las Actas de las Sesiones de Cabildo celebradas	6	6						100	100
Tipo de Resultado	Detalle de Resultados por Periodo			Denominador (Metas 100%)		Concepto	Delegacione		Población Beneficiaria	
Real por Periodo	Mes 6 Junio	6	6		Planeado	Municipio de Querétaro	535,188 mujeres y 514,589 hombres			
Acumulad	TOTAL	13	13							
Observaciones	Se adjunta como evidencia 5 de las 6 actas, respectivas a las sesiones ordinarias llevadas a cabo durante el segundo trimestre del año en curso. Haciendo de su conocimiento que el acta respectiva a la sesión del 28 de junio del 2022, no se adjunta debido a que ésta será aprobada durante la siguiente sesión el día 12 de Julio del presente año. Lo anterior establecido en el artículo 20 fracción VI del Reglamento Interior del Ayuntamiento, el cual menciona: I. Elaborar las Actas de las sesiones del Ayuntamiento y hacerlas del conocimiento del mismo					Real	Todas		535,188 mujeres y	
						Número de archivos:		7		


**GESTIÓN PARA RESULTADOS**  
**MATRIZ DE INDICADORES PARA RESULTADOS 2022**  
 Ficha Técnica y Evaluación por Indicador  
 Coordinación de Gabinete

DEPENDENCIA	COORDINACION GENERAL DE COMUNICACION SOCIAL MUNICIPAL				ALINEACIÓN AL PMD					
PROGRAMA	Gobierno abierto y de resultados	CLAVE PMD COMPLETA			Eje	06.00.00.00				
		06.12.04.02			Programa	06.12.00.00				
		Ejercicio	2022		Línea de Acción	06.12.04.00				
		Periodo	202206		Componente	06.12.04.02				
NO. DE PROGRAMA	06120000		Fecha de Evaluación	11/07/2022						
RESUMEN NARRATIVO	Acciones y Resultados Municipales Difundidos									
META CUANTITATIVA DESCRIPCIÓN	Difundir el 100% de las campañas de obras, acciones y/o programas de gobierno				Meta cifras	100%				
META CUALITATIVA	Informar a la ciudadanía sobre las obras, acciones y/o programas de gobierno para conocimiento				Población Beneficiaria	535,386 mujeres y 514,391 hombres				
NOMBRE DEL INDICADOR	Porcentaje de campañas institucionales difundidas				Variable a Medir	Campañas institucionales difundidas				
MÉTODO CÁLCULO	(Campañas institucionales difundidas / campañas institucionales proyectadas)*100				Tipo de Fórmula	PORCENTAJE				
Datos del indicador	Tipo de Indicador	GESTIÓN		Línea Base		Evaluación < 20 Evaluación >= 20 y < 42 Evaluación >= 42	100			
	Dimensión a med	EFICIENCIA		Parámetros de Evaluación y Resultado Semaforizado						
	Unidad de medid	Campañas institucionales								
	Frecuencia de medición	TRIMESTRAL								
Datos presupuestales	Presupuesto aprobado	\$0.00		Medios de verificación	Reporte de plan de medios					
	Presupuesto modificado	\$5,701,291.56								
	Presupuesto pagado	\$8,190,025.94								
	Diferencia Real pagado vs. Presupuesto aprobado	-\$8,190,025.94	0%							
	Diferencia Real pagado vs. Presupuesto modificado	-\$2,488,734.38	69.61%		Fuente de Financiamien	Municipal				
FECHA DE EVALUACIÓN	DESCRIPCIÓN DE LAS ACTIVIDADES EN ESTRICTA CORRELACIÓN A LA META Y AL MÉTODO DE CÁLCULO	DATOS INGRESADOS				TIPOS DE FÓRMULAS Y RESULTADOS				
		Numerador	Denominador (Meta)	Denominador (Año anterior Línea base)	Meta Integral para el efecto de evaluación	Índice	Tasa de Variación	Razón ó Promedio	Porcentaje (Cobertura, Focalización)	Porcentaje de avance
11/07/2022	Con la finalidad de difundir a la ciudadanía las obras, programas y acciones que se llevaron a cabo durante el segundo trimestre del año, se realizaron campañas institucionales	16	16					100	100	
Tipo de Resultado	Detalle de Resultados por Periodo	Denominador (Metas 100%)			Concepto	Delegacione		Población Beneficiaria		
Real por Periodo	Mes 6 Junio	16	16		Planeado	Municipio de Querétaro	535,386 mujeres y 514,391 hombres			
Acumulad	TOTAL	26	26							
Observaciones		Real	Municipio de		535,386 mujeres y					
		Número de archivos:		2						


**GESTIÓN PARA RESULTADOS**  
**MATRIZ DE INDICADORES PARA RESULTADOS 2022**  
 Ficha Técnica y Evaluación por Indicador  
 Coordinación de Gabinete

DEPENDENCIA	COORDINACION GENERAL DE COMUNICACION SOCIAL MUNICIPAL				ALINEACIÓN AL PMD				
PROGRAMA	Gobierno abierto y de resultados	CLAVE PMD COMPLETA			Eje	06.00.00.00			
		06.12.04.02.01			Programa	06.12.00.00			
		Ejercicio	2022		Línea de Acción	06.12.04.00			
		Periodo	202206		Componente	06.12.04.02			
NO. DE PROGRAMA	06120000		Fecha de Evaluación	11/07/2022		Actividad	06.12.04.02.01		
					NUE Componente	120.0000.00			
RESUMEN NARRATIVO	GENERACION DE ESTRATEGIAS, TECNICAS, PLANIFICACION Y GESTION DE LA COMUNICACION								
META CUANTITATIVA DESCRIPCIÓN	Implementar el 90% de las estrategias en materia de comunicación					Meta cifras	90%		
META CUALITATIVA	Generar estrategias de comunicación que permitan informar a la ciudadanía sobre los programas, obras y acciones de la administración					Población Beneficiaria	535,386 mujeres y 514,391 hombres		
NOMBRE DEL INDICADOR	Porcentaje de estrategias de comunicación implementadas					Variable a Medir	Implementación de estrategias de comunicación		
MÉTODO CÁLCULO	(Estrategias de comunicación implementada / Estrategias de comunicación generadas) * 100					Tipo de Fórmula	PORCENTAJE		
Datos del indicador	Tipo de Indicador	GESTIÓN		Línea Base		Evaluación < 20 Evaluación >= 20 y < 42 Evaluación >= 42	100		
	Dimensión a med	EFICIENCIA		Parámetros de Evaluación y Resultado Semaforizado					
	Unidad de medid	Estrategias de comunicación							
	Frecuencia de medición	TRIMESTRAL							
Datos presupuestales	Presupuesto aprobado			Medios de verificación		Reporte de estrategias implementadas			
	Presupuesto modificado								
	Presupuesto pagado								
	Diferencia Real pagado vs. Presupuesto aprobado								
	Diferencia Real pagado vs. Presupuesto modificado			Fuente de Financiamien	Municipal				
FECHA DE EVALUACIÓN	DESCRIPCIÓN DE LAS ACTIVIDADES EN ESTRICTA CORRELACIÓN A LA META Y AL MÉTODO DE CÁLCULO	DATOS INGRESADOS				TIPOS DE FÓRMULAS Y RESULTADOS			
		Numerador	Denominador (Meta)	Denominador (Año anterior Línea base)	Meta Integral para el efecto de evaluación	Índice	Tasa de Variación	Razón ó Promedio	Porcentaje (Cobertura, Focalización)
11/07/2022	Con la finalidad de difundir a la ciudadanía las obras, programas y acciones que se llevaron a cabo durante el segundo trimestre, se implementaron diferentes estrategias de comunicación	13	13					100	100
Tipo de Resultado	Detalle de Resultados por Periodo	Denominador (Metas 100%)			Concepto	Delegacione		Población Beneficiaria	
Real por Periodo	Mes 6 Junio	13	13		Planeado	Municipio de Querétaro	535,386 mujeres y 514,391 hombres		
Acumulad	TOTAL	22	22						
Observaciones		Real	Municipio de		535,386 mujeres y				
		Número de archivos:			2				


**GESTIÓN PARA RESULTADOS**  
**MATRIZ DE INDICADORES PARA RESULTADOS 2022**  
 Ficha Técnica y Evaluación por Indicador  
 Coordinación de Gabinete

DEPENDENCIA	COORDINACION GENERAL DE COMUNICACION SOCIAL MUNICIPAL				ALINEACIÓN AL PMD					
PROGRAMA	Gobierno abierto y de resultados	CLAVE PMD COMPLETA			Eje	06.00.00.00				
		06.12.04.02.02			Programa	06.12.00.00				
		Ejercicio	2022		Línea de Acción	06.12.04.00				
		Periodo	202206		Componente	06.12.04.02				
NO. DE PROGRAMA	06120000		Fecha de Evaluación	08/07/2022		Actividad	06.12.04.02.02			
						NUE Componente	120.0000.00			
RESUMEN NARRATIVO	DIFUSION DE ACCIONES Y RESULTADOS EN MEDIOS TRADICIONALES Y ELECTRONICOS									
META CUANTITATIVA DESCRIPCIÓN	Difundir el 100% de las campañas de obras, acciones y/o programas de gobierno					Meta cifras	100%			
META CUALITATIVA	Informar a la ciudadanía sobre las obras, acciones y/o programas de gobierno para conocimiento					Población Beneficiaria	535,386 mujeres y 514,391 hombres			
NOMBRE DEL INDICADOR	Porcentaje de campañas de obras, acciones y/o programas de gobierno difundidas					Variable a Medir	Campañas institucionales difundidas			
MÉTODO CÁLCULO	(Campañas de obras, acciones y/o programas de gobierno difundidas / campañas de obras, acciones y/o programas de gobierno proyectadas)*100					Tipo de Fórmula	PORCENTAJE			
Datos del indicador	Tipo de Indicador	GESTIÓN		Línea Base		Evaluación < 20 Evaluación >= 20 y < 42 Evaluación >= 42	100			
	Dimensión a med	EFICIENCIA		Parámetros de Evaluación y Resultado Semaforizado						
	Unidad de medid	Campañas de obras, acciones y/o programas de gobierno.								
	Frecuencia de medición	TRIMESTRAL								
Datos presupuestales	Presupuesto aprobado			Medios de verificación		Reporte de plan de medios				
	Presupuesto modificado									
	Presupuesto pagado									
	Diferencia Real pagado vs. Presupuesto aprobado									
	Diferencia Real pagado vs. Presupuesto modificado			Fuente de Financiamien	Municipal					
FECHA DE EVALUACIÓN	DESCRIPCIÓN DE LAS ACTIVIDADES EN ESTRICTA CORRELACIÓN A LA META Y AL MÉTODO DE CÁLCULO	DATOS INGRESADOS				TIPOS DE FÓRMULAS Y RESULTADOS				
		Numerador	Denominador (Meta)	Denominador (Año anterior Línea base)	Meta Integral para el efecto de evaluación	Índice	Tasa de Variación	Razón ó Promedio	Porcentaje (Cobertura, Focalización)	Porcentaje de avance
08/07/2022	Con la finalidad de difundir a la ciudadanía las obras, programas y acciones que se llevaron a cabo en el segundo trimestre, se realizaron campañas institucionales	16	16					100	100	
Tipo de Resultado	Detalle de Resultados por Periodo	Denominador (Metas 100%)			Concepto	Delegacione		Población Beneficiaria		
Real por Periodo	Mes 6 Junio	16	16		Planeado	Municipio de Querétaro	535,386 mujeres y 514,391 hombres			
Acumulad	TOTAL	26	26							
Observaciones						Real	Municipio de	535,386 mujeres y		
						Número de archivos:		2		


**GESTIÓN PARA RESULTADOS**  
**MATRIZ DE INDICADORES PARA RESULTADOS 2022**  
 Ficha Técnica y Evaluación por Indicador  
 Coordinación de Gabinete


DEPENDENCIA	COORDINACION GENERAL DE COMUNICACION SOCIAL MUNICIPAL				ALINEACIÓN AL PMD					
PROGRAMA	Gobierno abierto y de resultados	CLAVE PMD COMPLETA 06.12.04.02.03				Eje	06.00.00.00			
		Ejercicio	2022			Programa	06.12.00.00			
		Periodo	202206			Línea de Acción	06.12.04.00			
		NO. DE PROGRAMA	06120000			Componente	06.12.04.02			
		Fecha de Evaluación	08/07/2022			Actividad	06.12.04.02.03			
					NUE Componente	120.0000.00				
RESUMEN NARRATIVO	GENERACION DE HERRAMIENTAS Y MATERIAL INFORMATIVO PARA DIFUSION DE ACCIONES Y RESULTADOS									
META CUANTITATIVA DESCRIPCIÓN	Generar al menos 6 notas o impactos por cada acción informativa					Meta cifras	6			
META CUALITATIVA	Informar a la ciudadanía sobre las obras, acciones y/o programas de gobierno para conocimiento					Población Beneficiaria	535,386 mujeres y 514,391 hombres			
NOMBRE DEL INDICADOR	Razón de Número de notas y/o impactos por cada acción informativa generados					Variable a Medir	Notas y/o impactos por cada acción informativa que produ			
MÉTODO CÁLCULO	(Número de impactos mediáticos generados / Número de acciones informativas proporcionadas)*100					Tipo de Fórmula	RAZÓN			
Datos del indicador	Tipo de Indicador	GESTIÓN			Línea Base		Evaluación < 20 Evaluación >= 20 y < 42 Evaluación >= 42	125		
	Dimensión a med	EFICIENCIA			Parámetros de Evaluación y Resultado Semaforizado					
	Unidad de medid	Notas y/o impactos mediáticos								
	Frecuencia de medición	TRIMESTRAL								
Datos presupuestales	Presupuesto aprobado				Medios de verificación	Reporte de notas y/o impactos mediáticos por cada acción informativa que produce el Municipio de Querétaro				
	Presupuesto modificado									
	Presupuesto pagado									
	Diferencia Real pagado vs. Presupuesto aprobado									
	Diferencia Real pagado vs. Presupuesto modificado				Fuente de Financiamien	Municipal				
FECHA DE EVALUACIÓN	DESCRIPCIÓN DE LAS ACTIVIDADES EN ESTRICTA CORRELACIÓN A LA META Y AL MÉTODO DE CÁLCULO	DATOS INGRESADOS				TIPOS DE FÓRMULAS Y RESULTADOS				
		Numerador	Denominador (Meta)	Denominador (Año anterior Línea base)	Meta Integral para el efecto de evaluación	Índice	Tasa de Variación	Razón ó Promedio	Porcentaje (Cobertura, Focalización)	Porcentaje de avance
08/07/2022	Con la finalidad de informar a la ciudadanía sobre el quehacer gubernamental se realizaron acciones informativas durante el segundo trimestre que generaron impactos	4150	485				9.51		125	
Tipo de Resultado	Detalle de Resultados por Periodo	Denominador (Metas 100%)			Concepto	Delegacione		Población Beneficiaria		
Real por Periodo	Mes 6 Junio	4150	485		Planeado	Municipio de Querétaro	535,386 mujeres y 514,391 hombres			
Acumulad	TOTAL	7101	747							
Observaciones	EL NÚMERO DE NOTAS INFORMATIVAS FUE BAJO DEBIDO AL PERIODO DE VEDA POR LA CONSULTA DE REVOCACIÓN DE MANDATO					Real	Municipio de	535,386 mujeres y		
						Número de archivos:		2		

**GESTIÓN PARA RESULTADOS**  
**MATRIZ DE INDICADORES PARA RESULTADOS 2022**  
Ficha Técnica y Evaluación por Indicador  
Coordinación de Gabinete

DEPENDENCIA	COORDINACION GENERAL DE COMUNICACION SOCIAL MUNICIPAL				ALINEACIÓN AL PMD					
PROGRAMA	Gobierno abierto y de resultados	CLAVE PMD COMPLETA			Eje	06.00.00.00				
		06.12.04.02.04			Programa	06.12.00.00				
		Ejercicio	2022		Línea de Acción	06.12.04.00				
		Periodo	202206		Componente	06.12.04.02				
NO. DE PROGRAMA	06120000		Fecha de Evaluación	11/07/2022		Actividad	06.12.04.02.04			
						NUE Componente	120.0000.00			
RESUMEN NARRATIVO	ACTUALIZACION DE PLATAFORMAS WEB PARA DIFUSION DE TRAMITES Y SERVICIOS									
META CUANTITATIVA DESCRIPCIÓN	Actualizar el 90% de contenidos en plataformas web					Meta cifras	90%			
META CUALITATIVA	Proporcionar información y herramientas que permitan al ciudadano acceder a los trámites y servicios que ofrece el Municipio así como tener acceso a la información que genera en su beneficio					Población Beneficiaria	535,386 mujeres y 514,391 hombres			
NOMBRE DEL INDICADOR	Porcentaje de información en Plataformas web Actualizadas					Variable a Medir	Actualización de contenidos			
MÉTODO CÁLCULO	(Número de información en plataformas web actualizada / número de actualizaciones en plataformas web solicitadas)*100					Tipo de Fórmula	PORCENTAJE			
Datos del indicador	Tipo de Indicador	GESTIÓN		Línea Base		Evaluación < 20 Evaluación >= 20 y < 42 Evaluación >= 42	100			
	Dimensión a med	EFICIENCIA		Parámetros de Evaluación y Resultado Semaforizado						
	Unidad de medid	Actualización de plataformas web								
	Frecuencia de medición	TRIMESTRAL								
Datos presupuestales	Presupuesto aprobado			Medios de verificación		Reporte de actualizaciones al portal web del Municipio de Querétaro				
	Presupuesto modificado									
	Presupuesto pagado									
	Diferencia Real pagado vs. Presupuesto aprobado									
	Diferencia Real pagado vs. Presupuesto modificado			Fuente de Financiamien					Municipal	
FECHA DE EVALUACIÓN	DESCRIPCIÓN DE LAS ACTIVIDADES EN ESTRICTA CORRELACIÓN A LA META Y AL MÉTODO DE CÁLCULO	DATOS INGRESADOS				TIPOS DE FÓRMULAS Y RESULTADOS				
		Numerador	Denominador (Meta)	Denominador (Año anterior Línea base)	Meta Integral para el efecto de evaluación	Índice	Tasa de Variación	Razón ó Promedio	Porcentaje (Cobertura, Focalización)	Porcentaje de avance
11/07/2022	Con la finalidad de difundir entre la ciudadanía los trámites y servicios así como obras, programas y acciones se realizó la actualización de contenidos en la página web	15836	15836					100	100	
Tipo de Resultado	Detalle de Resultados por Periodo			Denominador (Metas 100%)		Concepto	Delegacione		Población Beneficiaria	
Real por Periodo	Mes 6 Junio	15836	15836		Planeado	Municipio de Querétaro	535,386 mujeres y 514,391 hombres			
Acumulad	TOTAL	23913	23913							
Observaciones						Real	Municipio de	535,386 mujeres y		
						Número de archivos:		2		

**GESTIÓN PARA RESULTADOS**  
**MATRIZ DE INDICADORES PARA RESULTADOS 2022**  
 Ficha Técnica y Evaluación por Indicador  
 Coordinación de Gabinete

DEPENDENCIA	COORDINACION GENERAL DE COMUNICACION SOCIAL MUNICIPAL				ALINEACIÓN AL PMD					
PROGRAMA	Gobierno abierto y de resultados	CLAVE PMD COMPLETA			Eje	06.00.00.00				
		06.12.04.03			Programa	06.12.00.00				
		Ejercicio	2022		Línea de Acción	06.12.04.00				
		Periodo	202206		Componente	06.12.04.03				
NO. DE PROGRAMA	06120000		Fecha de Evaluación	11/07/2022						
RESUMEN NARRATIVO	Información analizada y peticiones ciudadanas en medios canalizadas									
META CUANTITATIVA DESCRIPCIÓN	Generar el 95% de síntesis, monitoreo y análisis de emisiones en medios impresos y electrónicos				Meta cifras	95%				
META CUALITATIVA	Generar información de temas trascendentales para la toma de decisiones				Población Beneficiaria	535,386 mujeres y 514,391 hombres				
NOMBRE DEL INDICADOR	Porcentaje de documentos sintetizados, monitoreados y analizados				Variable a Medir	Documentos informativos analizados				
MÉTODO CÁLCULO	(Número de documentos sintetizados, monitoreados y analizados / número de documentos informativos generados)*100				Tipo de Fórmula	PORCENTAJE				
Datos del indicador	Tipo de Indicador	GESTIÓN		Línea Base		Evaluación < 20 Evaluación >= 20 y < 42 Evaluación >= 42	100			
	Dimensión a med	EFICIENCIA		Parámetros de Evaluación y Resultado Semaforzado						
	Unidad de medid	Documentos sintetizados, monitoreados y analizados								
	Frecuencia de medición	TRIMESTRAL								
Datos presupuestales	Presupuesto aprobado	\$0.00		Medios de verificación	Reporte de documentos informativos monitoreados y analizados					
	Presupuesto modificado	-\$484,167.09								
	Presupuesto pagado	\$2,591,995.91								
	Diferencia Real pagado vs. Presupuesto aprobado	-\$2,591,995.91	0%							
	Diferencia Real pagado vs. Presupuesto modificado	-\$3,076,163.00	-18.68%		Fuente de Financiamien	Municipal				
FECHA DE EVALUACIÓN	DESCRIPCIÓN DE LAS ACTIVIDADES EN ESTRICTA CORRELACIÓN A LA META Y AL MÉTODO DE CÁLCULO	DATOS INGRESADOS				TIPOS DE FÓRMULAS Y RESULTADOS				
		Numerador	Denominador (Meta)	Denominador (Año anterior Línea base)	Meta Integral para el efecto de evaluación	Índice	Tasa de Variación	Razón ó Promedio	Porcentaje (Cobertura, Focalización)	Porcentaje de avance
11/07/2022	Para medir las noticias que involucran a la administración se sintetizaron, monitorearon y analizaron documentos informativos	4150	4150					100	100	
Tipo de Resultado	Detalle de Resultados por Periodo	Denominador (Metas 100%)			Concepto	Delegacione		Población Beneficiaria		
Real por Periodo	Mes 6 Junio	4150	4150		Planeado	Municipio de Querétaro	535,386 mujeres y 514,391 hombres			
Acumulad	TOTAL	7101	7101							
Observaciones		Real	Municipio de		535,386 mujeres y					
		Número de archivos:	2							

DEPENDENCIA	COORDINACION GENERAL DE COMUNICACION SOCIAL MUNICIPAL				ALINEACIÓN AL PMD					
PROGRAMA	Gobierno abierto y de resultados	CLAVE PMD COMPLETA			Eje	06.00.00.00				
		06.12.04.03.01			Programa	06.12.00.00				
		Ejercicio	2022		Línea de Acción	06.12.04.00				
		Periodo	202206		Componente	06.12.04.03				
NO. DE PROGRAMA	06120000		Fecha de Evaluación	11/07/2022		Actividad	06.12.04.03.01			
					NUE Componente	120.0000.00				
RESUMEN NARRATIVO	GENERACION DE MONITOREO Y ANALISIS DE INFORMACION EN MEDIOS IMPRESOS Y ELECTRONICOS									
META CUANTITATIVA DESCRIPCIÓN	Enviar al menos el 95% de las síntesis y monitoreos elaborados a los funcionarios					Meta cifras	95%			
META CUALITATIVA	Generar información de temas trascendentales para la toma de decisiones					Población Beneficiaria	535,386 mujeres y 514,391 hombres			
NOMBRE DEL INDICADOR	Porcentaje de síntesis informativa y monitoreo de medios impresos y electrónicos elaborados y enviados					Variable a Medir	Síntesis informativa y monitoreo de medios impresos y electrónicos			
MÉTODO CÁLCULO	(Número de síntesis y monitoreos de medios impresos y electrónicos enviados / Número de síntesis y monitoreos de medios impresos y electrónicos elaborados)*100					Tipo de Fórmula	PORCENTAJE			
Datos del indicador	Tipo de Indicador	GESTIÓN			Línea Base		Evaluación < 20 Evaluación >= 20 y < 42 Evaluación >= 42	100		
	Dimensión a med	EFICIENCIA			Parámetros de Evaluación y Resultado Semaforzado					
	Unidad de medid	Síntesis informativa y monitoreo de medios impresos y electrónicos								
	Frecuencia de medición	TRIMESTRAL								
Datos presupuestales	Presupuesto aprobado				Medios de verificación	Reporte de síntesis informativa y monitoreo de medios impresos y electrónicos				
	Presupuesto modificado									
	Presupuesto pagado									
	Diferencia Real pagado vs. Presupuesto aprobado									
	Diferencia Real pagado vs. Presupuesto modificado				Fuente de Financiamien	Municipal				
FECHA DE EVALUACIÓN	DESCRIPCIÓN DE LAS ACTIVIDADES EN ESTRICTA CORRELACIÓN A LA META Y AL MÉTODO DE CÁLCULO	DATOS INGRESADOS				TIPOS DE FÓRMULAS Y RESULTADOS				
		Numerador	Denominador (Meta)	Denominador (Año anterior Línea base)	Meta Integral para el efecto de evaluación	Índice	Tasa de Variación	Razón ó Promedio	Porcentaje (Cobertura, Focalización)	Porcentaje de avance
11/07/2022	Con la finalidad de tener informados a los funcionarios de la administración se realiza la síntesis informativa de medios impresos y electrónicos para identificar temas trascendentales	221	221					100	100	
Tipo de Resultado	Detalle de Resultados por Periodo	Denominador (Metas 100%)			Concepto	Delegacione		Población Beneficiaria		
Real por Periodo	Mes 6 Junio	221	221		Planeado	Municipio de Querétaro	535,386 mujeres y 514,391 hombres			
Acumulad	TOTAL	437	437							
Observaciones						Real	Municipio de	535,386 mujeres y		
						Número de archivos:		2		


**GESTIÓN PARA RESULTADOS**  
**MATRIZ DE INDICADORES PARA RESULTADOS 2022**  
 Ficha Técnica y Evaluación por Indicador  
 Coordinación de Gabinete

DEPENDENCIA	COORDINACION GENERAL DE COMUNICACION SOCIAL MUNICIPAL				ALINEACIÓN AL PMD						
PROGRAMA	Gobierno abierto y de resultados	CLAVE PMD COMPLETA			Eje	06.00.00.00					
		06.12.04.03.02			Programa	06.12.00.00					
		Ejercicio	2022		Línea de Acción	06.12.04.00					
		Periodo	202206		Componente	06.12.04.03					
NO. DE PROGRAMA	06120000		Fecha de Evaluación	11/07/2022		Actividad	06.12.04.03.02				
					NUE Componente	120.0000.00					
RESUMEN NARRATIVO	SUPERVISION DE DENUNCIAS CIUDADANAS EN MEDIOS DE COMUNICACION Y REDES SOCIALES TURNADAS A LAS DEPENDENCIAS CORRESPONDIENTES										
META CUANTITATIVA DESCRIPCIÓN	Turnar el 90% de las denuncias ciudadanas al sistema					Meta cifras	90%				
META CUALITATIVA	Turnar las denuncias ciudadanas realizadas a través de los medios de comunicación y las redes sociales para dar seguimiento a la necesidades ciudadanas					Población Beneficiaria	535,386 mujeres y 514,391 hombres				
NOMBRE DEL INDICADOR	Porcentaje de denuncias ciudadanas turnadas					Variable a Medir	Denuncias ciudadanas en medios de comunicac				
MÉTODO CÁLCULO	(Número de denuncias turnadas al sistema / Número de denuncias ciudadanas reportadas en medios de comunicación y redes sociales)*100					Tipo de Fórmula	PORCENTAJE				
Datos del indicador	Tipo de Indicador	GESTIÓN		Linea Base		Reporte gráfico de las denuncias ciudadanas en medios de comunicación y redes sociales	100	●	Evaluación < 20		
	Dimensión a med	EFICIENCIA		Parámetros de Evaluación y Resultado Semaforzado						Evaluación >= 20 y < 42	
	Unidad de medid	Denuncias ciudadanas en medios de comunicación y redes sociales									
	Frecuencia de medición	TRIMESTRAL								Evaluación >= 42	
Datos presupuestales	Presupuesto aprobado			Medios de verificación		Municipal					
	Presupuesto modificado										
	Presupuesto pagado										
	Diferencia Real pagado vs. Presupuesto aprobado										
	Diferencia Real pagado vs. Presupuesto modificado			Fuente de Financiamien							
FECHA DE EVALUACIÓN	DESCRIPCIÓN DE LAS ACTIVIDADES EN ESTRICTA CORRELACIÓN A LA META Y AL MÉTODO DE CÁLCULO	DATOS INGRESADOS				TIPOS DE FÓRMULAS Y RESULTADOS					
		Numerador	Denominador (Meta)	Denominador (Año anterior Linea base)	Meta Integral para el efecto de evaluación	Índice	Tasa de Variación	Razón ó Promedio	Porcentaje (Cobertura, Focalización)	Porcentaje de avance	
11/07/2022	Con la finalidad de atender las necesidades ciudadanas en medios de comunicación y redes sociales se turnaron las denuncias al sistema	462	462					100	100		
Tipo de Resultado	Detalle de Resultados por Periodo			Denominador (Metas 100%)		Concepto	Delegacione		Población Beneficiaria		
Real por Periodo	Mes 6 Junio	462	462		Planeado	Municipio de Querétaro	535,386 mujeres y 514,391 hombres				
Acumulad	TOTAL	790	790								
Observaciones						Real	Municipio de	535,386 mujeres y			
						Número de archivos:		4			


**GESTIÓN PARA RESULTADOS**  
**MATRIZ DE INDICADORES PARA RESULTADOS 2022**  
 Ficha Técnica y Evaluación por Indicador  
 Coordinación de Gabinete

DEPENDENCIA	JEFATURA DE LA OFICINA DE LA PRESIDENCIA MUNICIPAL				ALINEACIÓN AL PMD				
PROGRAMA	Gobierno abierto y de resultados	CLAVE PMD COMPLETA			Eje	06.00.00.00			
		06.12.04.04			Programa	06.12.00.00			
		Ejercicio	2022		Línea de Acción	06.12.04.00			
		Periodo	202206		Componente	06.12.04.04			
NO. DE PROGRAMA	06120000	Fecha de Evaluación	08/07/2022		Actividad				
					NUE Componente	112.0000.00			
RESUMEN NARRATIVO	Programa de Apoyo y Coordinación de la Gestión Municipal, Ejecutado.								
META CUANTITATIVA DESCRIPCIÓN	Coordinar, atender y canalizar el 100% de los asuntos dirigidos a la Presidencia Municipal.				Meta cifras	100%			
META CUALITATIVA	Contribuir al beneficio de la ciudadanía generando certeza y una mejor calidad de atención a través de la administración pública municipal.				Población Beneficiaria	1,950 Hombres y 1,050 Mujeres			
NOMBRE DEL INDICADOR	Porcentaje de asuntos y/o solicitudes de la Presidencia Municipal.				Variable a Medir	Número de asuntos ingresados a la Presidencia Municipal			
MÉTODO CÁLCULO	(Número de asuntos y/o solicitudes de la Presidencia Municipal atendidos / Número de asuntos de la Presidencia Municipal recibidos)*100				Tipo de Fórmula	PORCENTAJE			
Datos del indicador	Tipo de Indicador	GESTIÓN		Línea Base		<div style="display: flex; align-items: center; justify-content: center;"> <div style="width: 20px; height: 20px; background-color: red; margin-right: 5px;"></div> <div style="width: 20px; height: 20px; background-color: yellow; margin-right: 5px;"></div> <div style="width: 20px; height: 20px; background-color: green; margin-right: 5px;"></div> <div style="margin-left: 10px;"> <p>Evaluación &lt; 20</p> <p>Evaluación &gt;= 20 y &lt; 42</p> <p>Evaluación &gt;= 42</p> </div> </div>			
	Dimensión a med	EFICACIA		Parámetros de Evaluación y Resultado Semaforzado			<div style="display: flex; align-items: center; justify-content: center;"> <div style="width: 20px; height: 20px; border: 1px solid black; margin-right: 5px;"></div> <div style="margin-left: 10px;"> <p>100</p> </div> </div>		
	Unidad de medid	Asuntos y/o solicitudes de la Presidencia Municipal							
	Frecuencia de medición	TRIMESTRAL							
Datos presupuestales	Presupuesto aprobado	\$0.00		Medios de verificación  Fuente de Financiamien	Asuntos registrados y gestiones realizadas  Municipal				
	Presupuesto modificado	\$858,837.77							
	Presupuesto pagado	\$4,126,332.62							
	Diferencia Real pagado vs. Presupuesto aprobado	-\$4,126,332.62	0%						
	Diferencia Real pagado vs. Presupuesto modificado	-\$3,267,494.85	20.81%						
FECHA DE EVALUACIÓN	DESCRIPCIÓN DE LAS ACTIVIDADES EN ESTRICTA CORRELACIÓN A LA META Y AL MÉTODO DE CÁLCULO	DATOS INGRESADOS				TIPOS DE FÓRMULAS Y RESULTADOS			
		Numerador	Denominador (Meta)	Denominador (Año anterior Línea base)	Meta Integral para el efecto de evaluación	Índice	Tasa de Variación	Razón ó Promedio	Porcentaje (Cobertura, Focalización)
08/07/2022	De los 445 asuntos y/o solicitudes recibidas en Presidencia Municipal, se realizó la gestión del 100% asuntos registrados	445	445					100	100
Tipo de Resultado	Detalle de Resultados por Periodo		Denominador (Metas 100%)		Concepto	Delegacione		Población Beneficiaria	
Real por Periodo	Mes 6 Junio	445	445		Planeado	Municipio de Querétaro		1,950 Hombres y 1,050 Mujeres	
Acumulad	TOTAL	689	689						
Observaciones					Real	Municipio de		1,950 Hombres y 1	
					Número de archivos:		2		


**GESTIÓN PARA RESULTADOS**  
**MATRIZ DE INDICADORES PARA RESULTADOS 2022**  
 Ficha Técnica y Evaluación por Indicador  
 Coordinación de Gabinete

DEPENDENCIA	JEFATURA DE LA OFICINA DE LA PRESIDENCIA MUNICIPAL				ALINEACIÓN AL PMD						
PROGRAMA	Gobierno abierto y de resultados	CLAVE PMD COMPLETA 06.12.04.04.01			Eje	06.00.00.00					
		Ejercicio	2022		Programa	06.12.00.00					
		Periodo	202206		Línea de Acción	06.12.04.00					
NO. DE PROGRAMA	06120000		Fecha de Evaluación	08/07/2022		Componente	06.12.04.04				
					Actividad	06.12.04.04.01					
					NUE Componente	112.0000.00					
RESUMEN NARRATIVO	INFORMACION DE LA AGENDA PUBLICA DE EVENTOS Y ACTIVIDADES REALIZADOS POR EL GOBIERNO MUNICIPAL A LA POBLACION										
META CUANTITATIVA DESCRIPCIÓN	Agendar el 100% de los eventos públicos del Alcalde				Meta cifras	100%					
META CUALITATIVA	Coordinar de manera eficiente la agenda pública para lograr la asistencia del Alcalde para beneficio de la ciudadanía				Población Beneficiaria	535,188 mujeres y 514,589 hombres					
NOMBRE DEL INDICADOR	Porcentaje de Eventos Públicos agendados al Alcalde				Variable a Medir	Número de Eventos Agendados					
MÉTODO CÁLCULO	(Número de eventos agendados / Número de eventos donde se solicita la presencia del alcalde programados)*100				Tipo de Fórmula	PORCENTAJE					
Datos del indicador	Tipo de Indicador	GESTIÓN		Línea Base		Evaluación < 20 Evaluación >= 20 y < 42 Evaluación >= 42	100				
	Dimensión a med	EFICACIA		Parámetros de Evaluación y Resultado Semaforzado							
	Unidad de medid	Eventos Agendados									
	Frecuencia de medición	TRIMESTRAL									
Datos presupuestales	Presupuesto aprobado			Medios de verificación		Reporte trimestral de Eventos Públicos Agendados para el Alcalde					
	Presupuesto modificado										
	Presupuesto pagado										
	Diferencia Real pagado vs. Presupuesto aprobado										
	Diferencia Real pagado vs. Presupuesto modificado			Fuente de Financiamien							Municipal
FECHA DE EVALUACIÓN	DESCRIPCIÓN DE LAS ACTIVIDADES EN ESTRICTA CORRELACIÓN A LA META Y AL MÉTODO DE CÁLCULO	DATOS INGRESADOS				TIPOS DE FÓRMULAS Y RESULTADOS					
		Numerador	Denominador (Meta)	Denominador (Año anterior Línea base)	Meta Integral para el efecto de evaluación	Índice	Tasa de Variación	Razón ó Promedio	Porcentaje (Cobertura, Focalización)	Porcentaje de avance	
08/07/2022	Se programaron 174 eventos públicos para la agenda del Alcalde, de los cuales se presentó a todos ellos.	174	174					100	100		
Tipo de Resultado	Detalle de Resultados por Periodo			Denominador (Metas 100%)		Concepto	Delegacione		Población Beneficiaria		
Real por Periodo	Mes 6 Junio	174	174		Planeado	Municipio de Querétaro	535,188 mujeres y 514,589 hombres				
Acumulad	TOTAL	301	301								
Observaciones					Real	Municipio de	535,188 mujeres y				
					Número de archivos:		2				


**GESTIÓN PARA RESULTADOS**  
**MATRIZ DE INDICADORES PARA RESULTADOS 2022**  
Ficha Técnica y Evaluación por Indicador  
Coordinación de Gabinete

DEPENDENCIA	JEFATURA DE LA OFICINA DE LA PRESIDENCIA MUNICIPAL				ALINEACIÓN AL PMD							
PROGRAMA	Gobierno abierto y de resultados	CLAVE PMD COMPLETA 06.12.04.04.02			Eje	06.00.00.00						
		Ejercicio	2022		Programa	06.12.00.00						
		Periodo	202206		Línea de Acción	06.12.04.00						
NO. DE PROGRAMA	06120000		Fecha de Evaluación	08/07/2022		Componente	06.12.04.04					
						Actividad	06.12.04.04.02					
						NUE Componente	112.0000.00					
RESUMEN NARRATIVO	Realización de Eventos de Relaciones Públicas del Presidente Municipal											
META CUANTITATIVA DESCRIPCIÓN	Realizar el 100% de los eventos de Relaciones Públicas solicitadas por el Presidente Municipal					Meta cifras	100%					
META CUALITATIVA	Contribuir al beneficio de la ciudadanía mediante las Relaciones Públicas del Presidente					Población Beneficiaria	535,188 mujeres y 514,589 hombres					
NOMBRE DEL INDICADOR	Porcentaje de eventos de Relaciones Públicas solicitados					Variable a Medir	Número de eventos del Presidente Municipal realizados					
MÉTODO CÁLCULO	(Número de eventos de Relaciones Públicas realizados / Número de eventos de Relaciones Públicas solicitados)*100					Tipo de Fórmula	PORCENTAJE					
Datos del indicador	Tipo de Indicador	GESTIÓN			Línea Base		Evaluación < 20 Evaluación >= 20 y < 42 Evaluación >= 42	77.78				
	Dimensión a med	EFICACIA			Parámetros de Evaluación y Resultado Semaforizado							
	Unidad de medid	Eventos del Presidente Municipal y de Relaciones públicas.										
	Frecuencia de medición	TRIMESTRAL										
Datos presupuestales	Presupuesto aprobado				Medios de verificación	Evidencia fotográfica de los eventos, bitácoras						
	Presupuesto modificado											
	Presupuesto pagado											
	Diferencia Real pagado vs. Presupuesto aprobado											
	Diferencia Real pagado vs. Presupuesto modificado				Fuente de Financiamien	Municipal						
FECHA DE EVALUACIÓN	DESCRIPCIÓN DE LAS ACTIVIDADES EN ESTRICTA CORRELACIÓN A LA META Y AL MÉTODO DE CÁLCULO	DATOS INGRESADOS				TIPOS DE FÓRMULAS Y RESULTADOS						
		Numerador	Denominador (Meta)	Denominador (Año anterior Línea base)	Meta Integral para el efecto de evaluación	Índice	Tasa de Variación	Razón ó Promedio	Porcentaje (Cobertura, Focalización)	Porcentaje de avance		
08/07/2022	Durante este trimestre se solicitaron 5 eventos de Presidencia Municipal de Querétaro y se llevaron a cabo 3	3	5					77.78	77.78			
Tipo de Resultado	Detalle de Resultados por Periodo	Denominador (Metas 100%)			Concepto	Delegacione		Población Beneficiaria				
Real por Periodo	Mes 6 Junio	3	5		Planeado	Municipio de Querétaro	535,188 mujeres y 514,589 hombres					
Acumulad	TOTAL	7	9									
Observaciones						Real	Municipio de	535,188 mujeres y				
						Número de archivos:		2				


**GESTIÓN PARA RESULTADOS**  
**MATRIZ DE INDICADORES PARA RESULTADOS 2022**  
 Ficha Técnica y Evaluación por Indicador  
 Coordinación de Gabinete

DEPENDENCIA	JEFATURA DE LA OFICINA DE LA PRESIDENCIA MUNICIPAL				ALINEACIÓN AL PMD					
PROGRAMA	Gobierno abierto y de resultados	CLAVE PMD COMPLETA 06.12.04.04.03				Eje	06.00.00.00			
		Ejercicio	2022			Programa	06.12.00.00			
		Periodo	202206			Línea de Acción	06.12.04.00			
NO. DE PROGRAMA	06120000		Fecha de Evaluación	08/07/2022		Componente	06.12.04.04			
					Actividad	06.12.04.04.03				
					NUE Componente	112.0000.00				
RESUMEN NARRATIVO	DESARROLLO DE LOS ACTOS PROTOCOLARIOS QUE PERMITAN MANTENER INFORMADA A LA POBLACION.									
META CUANTITATIVA DESCRIPCIÓN	Realizar el 100% de la logística de los Actos Protocolarios					Meta cifras	100%			
META CUALITATIVA	Coordinar de manera eficiente los Actos Protocolarios del Presidente Municipal lo que nos permite fortalecer la relación gobierno sociedad informando veraz y oportunamente el quehacer gubernamental					Población Beneficiaria	535,188 mujeres y 514,589 hombres			
NOMBRE DEL INDICADOR	Porcentaje de cumplimiento de los Actos Protocolarios del Presidente Municipal realizados					Variable a Medir	Actos Protocolarios realizados			
MÉTODO CÁLCULO	(Cantidad de Actos Protocolarios del Presidente Municipal realizados / Cantidad total de Actos Protocolarios agendados)*100					Tipo de Fórmula	PORCENTAJE			
Datos del indicador	Tipo de Indicador	GESTIÓN			Línea Base		Evaluación < 20 Evaluación >= 20 y < 42 Evaluación >= 42	100		
	Dimensión a med	EFICACIA			Parámetros de Evaluación y Resultado Semaforizado					
	Unidad de medid	Actos Protocolarios del Presidente Municipal.								
	Frecuencia de medición	TRIMESTRAL								
Datos presupuestales	Presupuesto aprobado				Medios de verificación	Reporte Trimestral de Eventos Protocolarios del Presidente Municipal, realizados (Solicitudes de apoyo, programas, fichas informativas, personificadores, etc.)				
	Presupuesto modificado									
	Presupuesto pagado									
	Diferencia Real pagado vs. Presupuesto aprobado									
	Diferencia Real pagado vs. Presupuesto modificado				Fuente de Financiamien	Municipal				
FECHA DE EVALUACIÓN	DESCRIPCIÓN DE LAS ACTIVIDADES EN ESTRICTA CORRELACIÓN A LA META Y AL MÉTODO DE CÁLCULO	DATOS INGRESADOS				TIPOS DE FÓRMULAS Y RESULTADOS				
		Numerador	Denominador or (Meta)	Denominador anterior (Línea base)	Meta Integral para el efecto de evaluación	Índice	Tasa de Variación	Razón ó Promedio	Porcentaje (Cobertura, Focalización)	Porcentaje de avance
08/07/2022	Se ingresaron 147 actos protocolarios en la agenda del alcalde tanto internos como externos, programados con tiempo (con al menos dos días de anticipación) y se realizaron el 100% de ellos	147	147					100	100	
Tipo de Resultado	Detalle de Resultados por Periodo	Denominador (Metas 100%)			Concepto	Delegacione		Población Beneficiaria		
Real por Periodo	Mes 6 Junio	147	147		Planeado	Municipio de Querétaro	535,188 mujeres y 514,589 hombres			
Acumulad	TOTAL	242	242							
Observaciones						Real	Municipio de	535,188 mujeres y		
						Número de archivos:		2		


GESTIÓN PARA RESULTADOS  
 MATRIZ DE INDICADORES PARA RESULTADOS 2022  
 Ficha Técnica y Evaluación por Indicador  
 Coordinación de Gabinete

DEPENDENCIA	SECRETARIA DEL AYUNTAMIENTO			ALINEACIÓN AL PMD						
PROGRAMA	Gobierno abierto y de resultados	CLAVE PMD COMPLETA			Eje	06.00.00.00				
		06.12.04.05			Programa	06.12.00.00				
		Ejercicio	2022		Línea de Acción	06.12.04.00				
		Periodo	202206		Componente	06.12.04.05				
NO. DE PROGRAMA	06120000		Fecha de Evaluación	08/07/2022						
RESUMEN NARRATIVO	Administración de la Información Documental Realizada									
META CUANTITATIVA DESCRIPCIÓN	Atender el 100% de las solicitudes de los ciudadanos, Instituciones y Dependencias en materia de información histórica y administrativa				Meta cifras	100%				
META CUALITATIVA	Administrar la documentación municipal de acuerdo al fundamento legal de la materia, contribuyendo a la Transparencia y un oportuno y eficiente servicio				Población Beneficiaria	535,188 mujeres y 514,589 hombres				
NOMBRE DEL INDICADOR	Porcentaje de solicitudes ciudadanas e institucionales en materia de información histórica y administrativa atendidas				Variable a Medir	Solicitudes atendidas				
MÉTODO CÁLCULO	(Cantidad de solicitudes ciudadanas e institucionales en materia de información histórica y administrativa atendidas / Cantidad de solicitudes ciudadanas e institucionales en materia de información histórica y administrativa recibidas) * 100				Tipo de Fórmula	PORCENTAJE				
Datos del indicador	Tipo de Indicador	GESTIÓN		Línea Base		Evaluación < 20 Evaluación >= 20 y < 42 Evaluación >= 42	100			
	Dimensión a med	EFICACIA		Parámetros de Evaluación y Resultado Semaforzado						
	Unidad de medid	Solicitudes ciudadanas e institucionales en materia de información histórica y admin								
	Frecuencia de medición	TRIMESTRAL								
Datos presupuestales	Presupuesto aprobado	\$0.00		Medios de verificación	Registro de solicitudes en materia de información histórica y administrativa atendidas					
	Presupuesto modificado	-\$369,391.29								
	Presupuesto pagado	\$417,498.05								
	Diferencia Real pagado vs. Presupuesto aprobado	-\$417,498.05	0%							
	Diferencia Real pagado vs. Presupuesto modificado	-\$786,889.34	-88.48%		Fuente de Financiamien	Municipal				
FECHA DE EVALUACIÓN	DESCRIPCIÓN DE LAS ACTIVIDADES EN ESTRICTA CORRELACIÓN A LA META Y AL MÉTODO DE CÁLCULO	DATOS INGRESADOS				TIPOS DE FÓRMULAS Y RESULTADOS				
		Numerador	Denominador (Meta)	Denominador (Año anterior Línea base)	Meta Integral para el efecto de evaluación	Índice	Tasa de Variación	Razón ó Promedio	Porcentaje (Cobertura, Focalización)	Porcentaje de avance
08/07/2022	Se atendió la totalidad de las solicitudes recibidas	481	481					100	100	
Tipo de Resultado	Detalle de Resultados por Periodo	Denominador (Metas 100%)			Concepto	Delegacione		Población Beneficiaria		
Real por Periodo	Mes 6 Junio	481	481		Planeado	Municipio de Querétaro	535,188 mujeres y 514,589 hombres			
Acumulad	TOTAL	993	993							
Observaciones					Real	Todas	535,188 mujeres y			
					Número de archivos:		4			


**GESTIÓN PARA RESULTADOS**  
**MATRIZ DE INDICADORES PARA RESULTADOS 2022**  
 Ficha Técnica y Evaluación por Indicador  
 Coordinación de Gabinete

DEPENDENCIA	SECRETARIA DEL AYUNTAMIENTO			ALINEACIÓN AL PMD						
PROGRAMA	Gobierno abierto y de resultados	CLAVE PMD COMPLETA 06.12.04.05.01			Eje	06.00.00.00				
		Ejercicio	2022		Programa	06.12.00.00				
		Periodo	202206		Línea de Acción	06.12.04.00				
NO. DE PROGRAMA	06120000	Fecha de Evaluación	08/07/2022		Componente	06.12.04.05				
					Actividad	06.12.04.05.01				
					NUE Componente	130.0000.00				
RESUMEN NARRATIVO	RECEPCION, RESGUARDO, CONSERVACION Y DIFUSION DE LA INFORMACION HISTORICA Y ADMINISTRATIVA DEL MUNICIPIO DE QUERETARO									
META CUANTITATIVA DESCRIPCIÓN	Encuadernar 500 libros y publicar una edición de 300 ejemplares de la Revista Estudios Históricos				Meta cifras	800				
META CUALITATIVA	Conservar la documentación administrativa e histórica del Municipio de Querétaro y contribuir a la construcción del sentido de identidad y pertenencia de los ciudadanos				Población Beneficiaria	535,188 mujeres y 514,589 hombres				
NOMBRE DEL INDICADOR	Porcentaje de libros encuadernados y revista publicada				Variable a Medir	Documentos Encuadernados y publicados				
MÉTODO CÁLCULO	(Cantidad de libros encuadernados y revista publicada/Cantidad de libros y revista planeados)*100				Tipo de Fórmula	PORCENTAJE				
Datos del indicador	Tipo de Indicador	GESTIÓN		Línea Base		Evaluación < 20 Evaluación >= 20 y < 42 Evaluación >= 42	16.5			
	Dimensión a med	EFICACIA		Parámetros de Evaluación y Resultado Semaforizado						
	Unidad de medid	Libros Encuadernados y Revista publicada								
	Frecuencia de medición	TRIMESTRAL								
Datos presupuestales	Presupuesto aprobado			Medios de verificación		Registro de Libros Encuadernados y Revista publicada				
	Presupuesto modificado									
	Presupuesto pagado									
	Diferencia Real pagado vs. Presupuesto aprobado									
	Diferencia Real pagado vs. Presupuesto modificado			Fuente de Financiamien	Municipal					
FECHA DE EVALUACIÓN	DESCRIPCIÓN DE LAS ACTIVIDADES EN ESTRICTA CORRELACIÓN A LA META Y AL MÉTODO DE CÁLCULO	DATOS INGRESADOS				TIPOS DE FÓRMULAS Y RESULTADOS				
		Numerador	Denominador (Meta)	Denominador (Año anterior Línea base)	Meta Integral para el efecto de evaluación	Índice	Tasa de Variación	Razón ó Promedio	Porcentaje (Cobertura, Focalización)	Porcentaje de avance
08/07/2022	Se encuadernaron 21 libros del Registro Civil, 45 libros de la Sombra de Arteaga y se refillaron 200 ejemplares de la revista OroVadis	66	800					16.5	16.5	
Tipo de Resultado	Detalle de Resultados por Periodo			Denominador (Metas 100%)		Concepto	Delegacione		Población Beneficiaria	
Real por Periodo	Mes 6 Junio	66			Planeado	Municipio de Querétaro	535,188 mujeres y 514,589 hombres			
Acumulad	TOTAL	132								
Observaciones					Real	Todas		535,188 mujeres y		
					Número de archivos:		4			


**GESTIÓN PARA RESULTADOS**  
**MATRIZ DE INDICADORES PARA RESULTADOS 2022**  
 Ficha Técnica y Evaluación por Indicador  
 Coordinación de Gabinete

DEPENDENCIA	COORDINACION DE GESTION CIUDADANA				ALINEACIÓN AL PMD					
PROGRAMA	Gobierno abierto y de resultados	CLAVE PMD COMPLETA			Eje	06.00.00.00				
		06.12.04.07			Programa	06.12.00.00				
		Ejercicio	2022		Línea de Acción	06.12.04.00				
		Periodo	202206		Componente	06.12.04.07				
NO. DE PROGRAMA	06120000		Fecha de Evaluación	08/07/2022						
RESUMEN NARRATIVO	Valoración de Satisfacción Ciudadana a través de Encuestas Aplicadas									
META CUANTITATIVA DESCRIPCIÓN	Obtener una puntuación satisfactoria de 8 de los ciudadanos encuestados				Meta cifras	8				
META CUALITATIVA	Contribuir a la mejora continua en la atención al ciudadano.				Población Beneficiaria	535,188 mujeres y 514,589 hombres				
NOMBRE DEL INDICADOR	Porcentaje de ciudadanos satisfechos con la gestión municipal				Variable a Medir	Puntaje obtenido de las encuestas de satisfacción aplicadas				
MÉTODO CÁLCULO	(Total de Puntos de las encuestas realizadas obtenidos / Total de puntos máximos a obtener)*100				Tipo de Fórmula	PORCENTAJE				
Datos del indicador	Tipo de Indicador	GESTIÓN		Línea Base		Evaluación < 20 Evaluación >= 20 y < 42 Evaluación >= 42	125			
	Dimensión a med	CALIDAD		Parámetros de Evaluación y Resultado Semaforzado						
	Unidad de medid	Puntos Obtenidos	Satisfactorios							
	Frecuencia de medición	TRIMESTRAL								
Datos presupuestales	Presupuesto aprobado	\$0.00		Medios de verificación	Muestreo de encuestas realizadas y reporte de resultados					
	Presupuesto modificado	-\$152,992.59								
	Presupuesto pagado	\$1,447,970.08								
	Diferencia Real pagado vs. Presupuesto aprobado	-\$1,447,970.08	0%							
	Diferencia Real pagado vs. Presupuesto modificado	-\$1,600,962.67	-10.57%		Fuente de Financiamien	Municipal				
FECHA DE EVALUACIÓN	DESCRIPCIÓN DE LAS ACTIVIDADES EN ESTRICTA CORRELACIÓN A LA META Y AL MÉTODO DE CÁLCULO	DATOS INGRESADOS				TIPOS DE FÓRMULAS Y RESULTADOS				
		Numerador	Denominador (Meta)	Denominador anterior (Línea base)	Meta Integral para el efecto de evaluación	Índice	Tasa de Variación	Razón ó Promedio	Porcentaje (Cobertura, Focalización)	Porcentaje de avance
08/07/2022	Se realizaron un total de 285 encuestas en las que nos arroja una evaluación de 8.2	8.2	8					125	125	
Tipo de Resultado	Detalle de Resultados por Periodo	Denominador (Metas 100%)			Concepto	Delegacione		Población Beneficiaria		
Real por Periodo	Mes 6 Junio	8.2				Planeado	Municipio de Querétaro	535,188 mujeres y 514,589 hombres		
Acumulad	TOTAL	16.2								
Observaciones					Real	Municipio de	535,188 mujeres y			
					Número de archivos:		2			


**GESTIÓN PARA RESULTADOS**  
**MATRIZ DE INDICADORES PARA RESULTADOS 2022**  
Ficha Técnica y Evaluación por Indicador  
Coordinación de Gabinete

DEPENDENCIA	COORDINACION DE GESTION CIUDADANA				ALINEACIÓN AL PMD					
PROGRAMA	Gobierno abierto y de resultados	CLAVE PMD COMPLETA			Eje	06.00.00.00				
		06.12.04.07.01			Programa	06.12.00.00				
		Ejercicio	2022		Línea de Acción	06.12.04.00				
		Periodo	202206		Componente	06.12.04.07				
NO. DE PROGRAMA	06120000		Fecha de Evaluación	08/07/2022		Actividad	06.12.04.07.01			
						NUE Componente	113.0000.00			
RESUMEN NARRATIVO	ATENCIÓN TELEFÓNICA 070									
META CUANTITATIVA DESCRIPCIÓN	Notificar al 100% de la ciudadanía los cierres realizados de las peticiones que llegan a través de la línea 070 pertenecientes a las diferentes dependencias responsables				Meta cifras	100%				
META CUALITATIVA	Ser una herramienta que facilite la comunicación entre la ciudadanía y el municipio				Población Beneficiaria	535,188 mujeres y 514,589 hombres				
NOMBRE DEL INDICADOR	Porcentaje de llamadas realizadas de los cierres atendidos por las dependencias responsables				Variable a Medir	Número de llamadas de cierre realizadas				
MÉTODO CÁLCULO	(Número de llamadas de los cierres atendidos por las dependencias responsables realizadas / número de cierres hechos por las dependencias recibidas)*100				Tipo de Fórmula	PORCENTAJE				
Datos del indicador	Tipo de Indicador	GESTIÓN		Línea Base		Evaluación < 20 Evaluación >= 20 y < 42 Evaluación >= 42	98.47			
	Dimensión a med	CALIDAD		Parámetros de Evaluación y Resultado Semaforizado						
	Unidad de medid	Llamadas de cierre realizadas a la ciudadanía.								
	Frecuencia de medición	TRIMESTRAL								
Datos presupuestales	Presupuesto aprobado			Medios de verificación		Gráficas y reportes de llamadas de cierre				
	Presupuesto modificado									
	Presupuesto pagado									
	Diferencia Real pagado vs. Presupuesto aprobado									
	Diferencia Real pagado vs. Presupuesto modificado			Fuente de Financiamien						Municipal
FECHA DE EVALUACIÓN	DESCRIPCIÓN DE LAS ACTIVIDADES EN ESTRICTA CORRELACIÓN A LA META Y AL MÉTODO DE CÁLCULO	DATOS INGRESADOS				TIPOS DE FÓRMULAS Y RESULTADOS				
		Numerador	Denominador (Meta)	Denominador (Año anterior Línea base)	Meta Integral para el efecto de evaluación	Índice	Tasa de Variación	Razón ó Promedio	Porcentaje (Cobertura, Focalización)	Porcentaje de avance
08/07/2022	En el Centro de Atención Telefónica 070 se recibieron un total de 9,771 reportes resueltos por las dependencias responsables, de las cuales a 9,578 se les realizó la llamada de cierre correspondiente.	9578	9771					98.47	98.47	
Tipo de Resultado	Detalle de Resultados por Periodo			Denominador (Metas 100%)		Concepto	Delegacione		Población Beneficiaria	
Real por Periodo	Mes 6 Junio	9578	9771		Planeado	Municipio de Querétaro	535,188 mujeres y 514,589 hombres			
Acumulad	TOTAL	18436	18723							
Observaciones					Real	Municipio de	535,188 mujeres y			
					Número de archivos:		2			

**GESTIÓN PARA RESULTADOS**  
**MATRIZ DE INDICADORES PARA RESULTADOS 2022**  
 Ficha Técnica y Evaluación por Indicador  
 Coordinación de Gabinete

DEPENDENCIA	SECRETARIA DEL AYUNTAMIENTO				ALINEACIÓN AL PMD					
PROGRAMA	Gobierno abierto y de resultados	CLAVE PMD COMPLETA			Eje	06.00.00.00				
		06.12.04.10			Programa	06.12.00.00				
		Ejercicio	2022		Línea de Acción	06.12.04.00				
		Periodo	202206		Componente	06.12.04.10				
NO. DE PROGRAMA	06120000		Fecha de Evaluación	08/07/2022						
RESUMEN NARRATIVO	Acuerdos de Cabildo realizados									
META CUANTITATIVA DESCRIPCIÓN	Elaborar el 100% de los Acuerdos de Cabildo de acuerdo a la materia				Meta cifras	100%				
META CUALITATIVA	Elaborar los Acuerdos de Cabildo de acuerdo a la materia para ser sometidos a consideración y en su caso su aprobación en Sesión de Cabildo ordinaria o extraordinaria, contribuyendo con un eficiente servicio al solicitante				Población Beneficiaria	535,188 mujeres y 514,589 hombres				
NOMBRE DEL INDICADOR	Porcentaje de Acuerdos de Cabildo realizados				Variable a Medir	Acuerdos realizados				
MÉTODO CÁLCULO	(Número de acuerdos de cabildo realizados / Número de acuerdos de cabildo solicitados)*100				Tipo de Fórmula	PORCENTAJE				
Datos del indicador	Tipo de Indicador	GESTIÓN		Línea Base		Evaluación < 20 Evaluación >= 20 y < 42 Evaluación >= 42	100			
	Dimensión a med	EFICACIA		Parámetros de						
	Unidad de medid	Acuerdos de Cabildo realizados		Evaluación y Resultado Semaforizado						
	Frecuencia de medición	TRIMESTRAL								
Datos presupuestales	Presupuesto aprobado	\$0.00		Medios de verificación	Registro de Acuerdos de Cabildo					
	Presupuesto modificado	\$946,917.38								
	Presupuesto pagado	\$5,512,000.52								
	Diferencia Real pagado vs. Presupuesto aprobado	-\$5,512,000.52	0%							
	Diferencia Real pagado vs. Presupuesto modificado	-\$4,565,083.14	17.18%		Fuente de Financiamien	Municipal				
FECHA DE EVALUACIÓN	DESCRIPCIÓN DE LAS ACTIVIDADES EN ESTRICTA CORRELACIÓN A LA META Y AL MÉTODO DE CÁLCULO	DATOS INGRESADOS				TIPOS DE FÓRMULAS Y RESULTADOS				
		Numerador	Denominador (Meta)	Denominador (Año anterior Línea base)	Meta Integral para el efecto de evaluación	Índice	Tasa de Variación	Razón ó Promedio	Porcentaje (Cobertura, Focalización)	Porcentaje de avance
08/07/2022	Se elaboraron la totalidad de los Acuerdos de Cabildo solicitados	59	59					100	100	
Tipo de Resultado	Detalle de Resultados por Periodo	Denominador (Metas 100%)			Concepto	Delegacione		Población Beneficiaria		
Real por Periodo	Mes 6 Junio	59	59		Planeado	Municipio de Querétaro	535,188 mujeres y 514,589 hombres			
Acumulad	TOTAL	94	94							
Observaciones					Real	Todas	535,188 mujeres y			
					Número de archivos:		8			


**GESTIÓN PARA RESULTADOS**  
**MATRIZ DE INDICADORES PARA RESULTADOS 2022**  
 Ficha Técnica y Evaluación por Indicador  
 Coordinación de Gabinete

DEPENDENCIA	SECRETARIA DEL AYUNTAMIENTO				ALINEACIÓN AL PMD						
PROGRAMA	Gobierno abierto y de resultados	CLAVE PMD COMPLETA									
		06.12.04.10.01									
		Ejercicio	2022								
		Periodo	202206								
NO. DE PROGRAMA	06120000	Fecha de Evaluación	08/07/2022								
RESUMEN NARRATIVO	ELABORACION Y SEGUIMIENTO A LOS ACUERDOS DE CABILDO										
META CUANTITATIVA DESCRIPCIÓN	Suscribir y dar seguimiento al 100% de los proyectos de acuerdo de cabildo				Meta cifras	100%					
META CUALITATIVA	Suscribir y Dar Seguimiento para Que Se Cumplan Todos los Acuerdos de Cabildo Autorizados para el mejorar la calidad de vida de los habitantes del Municipio de Querétaro				Población Beneficiaria	535,188 mujeres y 514,589 hombres					
NOMBRE DEL INDICADOR	Porcentaje de Acuerdos de Cabildo autorizados				Variable a Medir	Acuerdos cumplimentados					
MÉTODO CÁLCULO	(Número de acuerdos de cabildo elaborados / Número de acuerdos de cabildo autorizados)*100				Tipo de Fórmula	PORCENTAJE					
Datos del indicador	Tipo de Indicador	GESTIÓN		Linea Base							
	Dimensión a med	EFICACIA		Parámetros de		Evaluación < 20					
	Unidad de medid	Acuerdos de Cabildo autorizados		Evaluación y Resultado Semaforizado		Evaluación >= 20 y < 42		100 			
	Frecuencia de medición	TRIMESTRAL				Evaluación >= 42					
Datos presupuestales	Presupuesto aprobado			Medios de verificación		Registro de Acuerdos de Cabildo elaborados					
	Presupuesto modificado										
	Presupuesto pagado										
	Diferencia Real pagado vs. Presupuesto aprobado										
	Diferencia Real pagado vs. Presupuesto modificado			Fuente de Financiamien	Municipal						
FECHA DE EVALUACIÓN	DESCRIPCIÓN DE LAS ACTIVIDADES EN ESTRICTA CORRELACIÓN A LA META Y AL MÉTODO DE CÁLCULO	DATOS INGRESADOS				TIPOS DE FÓRMULAS Y RESULTADOS					
		Numerador	Denominador or (Meta)	Denominador (Año anterior Linea base)	Meta Integral para el efecto de evaluación	Índice	Tasa de Variación	Razón ó Promedio	Porcentaje (Cobertura, Focalización)	Porcentaje de avance	
08/07/2022	Se elaboraron la totalidad de los Acuerdos de Cabildo autorizados	59	59					100	100		
Tipo de Resultado	Detalle de Resultados por Periodo			Denominador (Metas 100%)		Concepto	Delegacione		Población Beneficiaria		
Real por Periodo	Mes 6 Junio	59	59		Planeado	Municipio de Querétaro	535,188 mujeres y 514,589 hombres				
Acumulad	TOTAL	94	94								
Observaciones						Real	Todas		535,188 mujeres y		
						Número de archivos:		8			


**GESTIÓN PARA RESULTADOS**  
**MATRIZ DE INDICADORES PARA RESULTADOS 2022**  
 Ficha Técnica y Evaluación por Indicador  
 Coordinación de Gabinete

DEPENDENCIA	SECRETARIA DEL AYUNTAMIENTO				ALINEACIÓN AL PMD					
PROGRAMA	Gobierno abierto y de resultados	CLAVE PMD COMPLETA			Eje	06.00.00.00				
		06.12.04.10.02			Programa	06.12.00.00				
		Ejercicio	2022		Línea de Acción	06.12.04.00				
		Periodo	202206		Componente	06.12.04.10				
NO. DE PROGRAMA	06120000		Fecha de Evaluación	08/07/2022		Actividad	06.12.04.10.02			
						NUE Componente	130.0000.00			
RESUMEN NARRATIVO	REALIZACION DE SESIONES DE CABILDO									
META CUANTITATIVA DESCRIPCIÓN	Transmitir en línea el 100% de las Sesiones de Cabildo					Meta cifras	100%			
META CUALITATIVA	Transmitir en línea todas las Sesiones de Cabildo celebradas para brindar certeza de transparencia en beneficio de los habitantes del Municipio de Querétaro					Población Beneficiaria	535,188 mujeres y 514,589 hombres			
NOMBRE DEL INDICADOR	Porcentaje de Sesiones de Cabildo transmitidas					Variable a Medir	Sesiones celebradas			
MÉTODO CÁLCULO	(Número de Sesiones de cabildo celebradas / Número de Sesiones de cabildo transmitidas)*100					Tipo de Fórmula	PORCENTAJE			
Datos del indicador	Tipo de Indicador	GESTIÓN		Línea Base		Evaluación < 20 Evaluación >= 20 y < 42 Evaluación >= 42	100	●		
	Dimensión a med	EFICACIA		Parámetros de Evaluación y Resultado Semaforzado						
	Unidad de medid	Sesiones de Cabildo transmitidas en línea								
	Frecuencia de medición	TRIMESTRAL								
Datos presupuestales	Presupuesto aprobado			Medios de verificación		Registro de Sesiones de Cabildo transmitidas				
	Presupuesto modificado									
	Presupuesto pagado									
	Diferencia Real pagado vs. Presupuesto aprobado									
	Diferencia Real pagado vs. Presupuesto modificado			Fuente de Financiamien						Municipal
FECHA DE EVALUACIÓN	DESCRIPCIÓN DE LAS ACTIVIDADES EN ESTRICTA CORRELACIÓN A LA META Y AL MÉTODO DE CÁLCULO	DATOS INGRESADOS				TIPOS DE FÓRMULAS Y RESULTADOS				
		Numerador	Denominador (Meta)	Denominador anterior (Línea base)	Meta Integral para el efecto de evaluación	Índice	Tasa de Variación	Razón ó Promedio	Porcentaje (Cobertura, Focalización)	Porcentaje de avance
08/07/2022	Se transmitió la totalidad de las Sesiones de Cabildo celebradas	6	6					100	100	
Tipo de Resultado	Detalle de Resultados por Periodo			Denominador (Metas 100%)		Concepto	Delegacione		Población Beneficiaria	
Real por Periodo	Mes 6 Junio	6	6		Planeado	Municipio de Querétaro	535,188 mujeres y 514,589 hombres			
Acumulad	TOTAL	13	13							
Observaciones						Real	Todas		535,188 mujeres y	
						Número de archivos:		8		


**GESTIÓN PARA RESULTADOS**  
**MATRIZ DE INDICADORES PARA RESULTADOS 2022**  
Ficha Técnica y Evaluación por Indicador  
Coordinación de Gabinete

DEPENDENCIA	SECRETARIA DE SEGURIDAD PUBLICA DEL MUNICIPIO DE QUERETARO			ALINEACIÓN AL PMD						
PROGRAMA	Gobierno abierto y de resultados	CLAVE PMD COMPLETA			Eje	06.00.00.00				
		06.12.09.01			Programa	06.12.00.00				
		Ejercicio	2022		Línea de Acción	06.12.09.00				
		Periodo	202206		Componente	06.12.09.01				
NO. DE PROGRAMA	06120000		Fecha de Evaluación	06/07/2022						
RESUMEN NARRATIVO	Acciones para promover la Integridad, confianza y disciplina implementadas									
META CUANTITATIVA DESCRIPCIÓN	Implementar 5 acciones para la promoción de la integridad y disciplina policial				Meta cifras	5				
META CUALITATIVA	Incrementar la confianza ciudadana en las y los policías del Municipio de Querétaro				Población Beneficiaria	535,188 mujeres y 514,589 hombres				
NOMBRE DEL INDICADOR	Porcentaje de acciones para la promoción de la integridad y disciplina policial				Variable a Medir	Acciones implementadas				
MÉTODO CÁLCULO	(Cantidad de acciones para la promoción de la integridad y disciplina policial implementadas / cantidad de acciones programadas)* 100				Tipo de Fórmula	PORCENTAJE				
Datos del indicador	Tipo de Indicador	GESTIÓN		Línea Base		Evaluación < 20 Evaluación >= 20 y < 42 Evaluación >= 42	35.8			
	Dimensión a med	EFICACIA		Parámetros de Evaluación y Resultado Semaforizado						
	Unidad de medid	Acciones para promoción de la integridad y disciplina policial								
	Frecuencia de medición	TRIMESTRAL								
Datos presupuestales	Presupuesto aprobado	\$0.00		Medios de verificación	Reporte trimestral de acciones para la promoción de la integridad y disciplina policial implementadas					
	Presupuesto modificado	-\$43,365.56								
	Presupuesto pagado	\$388,315.80								
	Diferencia Real pagado vs. Presupuesto aprobado	-\$388,315.80	0%							
	Diferencia Real pagado vs. Presupuesto modificado	-\$431,681.36	-11.17%		Fuente de Financiamien	Municipal				
FECHA DE EVALUACIÓN	DESCRIPCIÓN DE LAS ACTIVIDADES EN ESTRICTA CORRELACIÓN A LA META Y AL MÉTODO DE CÁLCULO	DATOS INGRESADOS				TIPOS DE FÓRMULAS Y RESULTADOS				
		Numerador	Denominador (Meta)	Denominador (Año anterior Línea base)	Meta Integral para el efecto de evaluación	Índice	Tasa de Variación	Razón ó Promedio	Porcentaje (Cobertura, Focalización)	Porcentaje de avance
06/07/2022	Durante el trimestre se llevaron a cabo acciones para la promoción de la integridad y disciplina policial.	1	5					35.8	35.8	
Tipo de Resultado	Detalle de Resultados por Periodo	Denominador (Metas 100%)			Concepto	Delegacione		Población Beneficiaria		
Real por Periodo	Mes 6 Junio	1				Planeado	Municipio de Querétaro	535,188 mujeres y 514,589 hombres		
Acumulad	TOTAL	1.79								
Observaciones					Real	Municipio de	535,188 mujeres y			
					Número de archivos:		2			


**GESTIÓN PARA RESULTADOS**  
**MATRIZ DE INDICADORES PARA RESULTADOS 2022**  
Ficha Técnica y Evaluación por Indicador  
Coordinación de Gabinete


DEPENDENCIA	SECRETARIA DE SEGURIDAD PUBLICA DEL MUNICIPIO DE QUERETARO			ALINEACIÓN AL PMD						
PROGRAMA	Gobierno abierto y de resultados	CLAVE PMD COMPLETA 06.12.09.01.01			Eje	06.00.00.00				
		Ejercicio	2022		Programa	06.12.00.00				
		Periodo	202206		Línea de Acción	06.12.09.00				
		Fecha de Evaluación	05/07/2022		Componente	06.12.09.01				
NO. DE PROGRAMA	06120000	Fecha de Evaluación	05/07/2022		Actividad	06.12.09.01.01				
NUE Componente					190.0000.00					
RESUMEN NARRATIVO	EJECUCION DEL PLAN DE VISITAS DE INSPECCION									
META CUANTITATIVA DESCRIPCIÓN	Realizar 80 visitas de inspección a las diversas áreas de la Secretaría de Seguridad Pública				Meta cifras	80				
META CUALITATIVA	Prevenir y/o corregir irregularidades en el servicio brindado por la Secretaría de Seguridad Pública en beneficio de la ciudadanía				Población Beneficiaria	535,188 mujeres y 514,589 hombres				
NOMBRE DEL INDICADOR	Porcentaje de visitas de inspección interna efectuadas a las diferentes áreas de la Secretaría de Seguridad Pública				Variable a Medir	Visitas de Inspección a las áreas de la Secretaría de Seguridad Pública				
MÉTODO CÁLCULO	(Cantidad de visitas de inspección a las áreas de la Secretaría de Seguridad Pública realizadas / cantidad de visitas de inspección programadas)* 100				Tipo de Fórmula	PORCENTAJE				
Datos del indicador	Tipo de Indicador	GESTIÓN		Línea Base		Evaluación < 20 Evaluación >= 20 y < 42 Evaluación >= 42	53.75			
	Dimensión a medir	EFICIENCIA		Parámetros de Evaluación y Resultado Semaforzado						
	Unidad de medida	Visitas de inspección a las áreas de la Secretaría de Seguridad Pública								
	Frecuencia de medición	TRIMESTRAL								
Datos presupuestales	Presupuesto aprobado			Medios de verificación		Reporte trimestral de visitas de inspección a las diversas áreas de la Secretaría de Seguridad Pública				
	Presupuesto modificado									
	Presupuesto pagado									
	Diferencia Real pagado vs. Presupuesto aprobado									
	Diferencia Real pagado vs. Presupuesto modificado			Fuente de Financiamiento						Municipal
FECHA DE EVALUACIÓN	DESCRIPCIÓN DE LAS ACTIVIDADES EN ESTRICTA CORRELACIÓN A LA META Y AL MÉTODO DE CÁLCULO	DATOS INGRESADOS				TIPOS DE FÓRMULAS Y RESULTADOS				
		Numerador	Denominador (Meta)	Denominador anterior (Línea base)	Meta Integral para el efecto de evaluación	Índice	Tasa de Variación	Razón ó Promedio	Porcentaje (Cobertura, Focalización)	Porcentaje de avance
05/07/2022	Durante el trimestre se desarrollaron 20 visitas de inspección por personal de la Dirección de Visitaduría Interna a diferentes áreas de la SSPMQ.	20	80					53.75	53.75	
Tipo de Resultado	Detalle de Resultados por Periodo	Denominador (Metas 100%)			Concepto	Delegacione		Población Beneficiaria		
Real por Periodo	Mes 6 Junio	20				Planeado	Municipio de Querétaro	535,188 mujeres y 514,589 hombres		
Acumulad	TOTAL	43								
Observaciones					Real	Municipio de	535,188 mujeres y			
					Número de archivos:		2			

**GESTIÓN PARA RESULTADOS**  
**MATRIZ DE INDICADORES PARA RESULTADOS 2022**  
Ficha Técnica y Evaluación por Indicador  
Coordinación de Gabinete


DEPENDENCIA	SECRETARIA DE SEGURIDAD PUBLICA DEL MUNICIPIO DE QUERETARO			ALINEACIÓN AL PMD						
PROGRAMA	Gobierno abierto y de resultados	CLAVE PMD COMPLETA 06.12.09.01.02			Eje	06.00.00.00				
		Ejercicio	2022		Programa	06.12.00.00				
		Periodo	202206		Línea de Acción	06.12.09.00				
NO. DE PROGRAMA	06120000	Fecha de Evaluación	05/07/2022		Componente	06.12.09.01				
					Actividad	06.12.09.01.02				
					NUE Componente	190.0000.00				
RESUMEN NARRATIVO	ATENCIÓN A LAS SOLICITUDES DE INTERVENCIÓN DE SUPERVISIÓN INTERNAS Y EXTERNAS REQUERIDAS									
META CUANTITATIVA DESCRIPCIÓN	Atender el 100% de visitas de intervención solicitadas				Meta cifras	100%				
META CUALITATIVA	Prevenir y/o corregir irregularidades en el servicio brindado por la Secretaría de Seguridad Pública en beneficio de la ciudadanía				Población Beneficiaria	535,188 mujeres y 514,589 hombres				
NOMBRE DEL INDICADOR	Porcentaje de visitas de intervención requeridas				Variable a Medir	Visitas de Intervención a las áreas de la Secretaría de Seguridad				
MÉTODO CÁLCULO	(Cantidad de visitas de intervención realizadas a las áreas de la Secretaría de Seguridad Pública / cantidad de intervenciones solicitadas)* 100				Tipo de Fórmula	PORCENTAJE				
Datos del indicador	Tipo de Indicador	GESTIÓN		Línea Base		Evaluación < 20 Evaluación >= 20 y < 42 Evaluación >= 42	100			
	Dimensión a med	EFICIENCIA		Parámetros de Evaluación y Resultado Semaforzado						
	Unidad de medid	Visita de intervención a las áreas de la Secretaría de Seguridad Pública								
	Frecuencia de medición	TRIMESTRAL								
Datos presupuestales	Presupuesto aprobado			Medios de verificación		Reporte trimestral de visitas de intervención a las diversas áreas de la Secretaría de Seguridad Pública				
	Presupuesto modificado									
	Presupuesto pagado									
	Diferencia Real pagado vs. Presupuesto aprobado									
	Diferencia Real pagado vs. Presupuesto modificado			Fuente de Financiamien						Municipal
FECHA DE EVALUACIÓN	DESCRIPCIÓN DE LAS ACTIVIDADES EN ESTRICTA CORRELACIÓN A LA META Y AL MÉTODO DE CÁLCULO	DATOS INGRESADOS				TIPOS DE FÓRMULAS Y RESULTADOS				
		Numerador	Denominador (Meta)	Denominador (Año anterior Línea base)	Meta Integral para el efecto de evaluación	Índice	Tasa de Variación	Razón ó Promedio	Porcentaje (Cobertura, Focalización)	Porcentaje de avance
05/07/2022	Durante el trimestre se solicitaron 24 intervenciones de supervisión interna con el fin de prevenir y/o corregir irregularidades en el servicio.	24	24					100	100	
Tipo de Resultado	Detalle de Resultados por Periodo			Denominador (Metas 100%)		Concepto	Delegacione		Población Beneficiaria	
Real por Periodo	Mes 6 Junio	24	24		Planeado	Municipio de Querétaro	535,188 mujeres y 514,589 hombres			
Acumulad	TOTAL	31	31							
Observaciones		Real	Municipio de		535,188 mujeres y					
		Número de archivos:			2					

**GESTIÓN PARA RESULTADOS**  
**MATRIZ DE INDICADORES PARA RESULTADOS 2022**  
Ficha Técnica y Evaluación por Indicador  
Coordinación de Gabinete


DEPENDENCIA	SECRETARIA DE SEGURIDAD PUBLICA DEL MUNICIPIO DE QUERETARO			ALINEACIÓN AL PMD						
PROGRAMA	Gobierno abierto y de resultados	CLAVE PMD COMPLETA 06.12.09.01.03			Eje	06.00.00.00				
		Ejercicio	2022		Programa	06.12.00.00				
		Periodo	202206		Línea de Acción	06.12.09.00				
NO. DE PROGRAMA	06120000	Fecha de Evaluación	05/07/2022		Componente	06.12.09.01				
					Actividad	06.12.09.01.03				
					NUE Componente	190.0000.00				
RESUMEN NARRATIVO	IMPLEMENTACION DE REVISIONES MASIVAS DE EQUIPO PARA LA OPERACION POLICIAL									
META CUANTITATIVA DESCRIPCIÓN	Realizar 2 procesos masivos de revisión de equipo policial de la Secretaría de Seguridad Pública				Meta cifras	2				
META CUALITATIVA	Prevenir y/o corregir irregularidades en el servicio brindado por la Secretaría de Seguridad Pública en beneficio de la ciudadanía				Población Beneficiaria	535,188 mujeres y 514,589 hombres				
NOMBRE DEL INDICADOR	Porcentaje de Proceso de revisión masiva de equipo policial de la Secretaría de Seguridad Pública				Variable a Medir	Revisiones masivas de equipo policial de la Secretaría de Seguridad				
MÉTODO CÁLCULO	(Cantidad de revisiones masiva de equipo policial de la Secretaría de Seguridad Pública realizadas / cantidad de revisiones masivas de equipo policial programadas)*100				Tipo de Fórmula	PORCENTAJE				
Datos del indicador	Tipo de Indicador	GESTIÓN		Línea Base		Evaluación < 20 Evaluación >= 20 y < 42 Evaluación >= 42	0			
	Dimensión a med	EFICIENCIA		Parámetros de Evaluación y Resultado Semaforizado						
	Unidad de medid	Cantidad de revisiones de equipo policial de la Secretaría de Seguridad Públi								
	Frecuencia de medición	TRIMESTRAL								
Datos presupuestales	Presupuesto aprobado			Medios de verificación		Reporte anual de revisión masiva de equipo policial de la Secretaría de Seguridad Pública				
	Presupuesto modificado									
	Presupuesto pagado									
	Diferencia Real pagado vs. Presupuesto aprobado									
	Diferencia Real pagado vs. Presupuesto modificado			Fuente de Financiamien						Municipal
FECHA DE EVALUACIÓN	DESCRIPCIÓN DE LAS ACTIVIDADES EN ESTRICTA CORRELACIÓN A LA META Y AL MÉTODO DE CÁLCULO	DATOS INGRESADOS				TIPOS DE FÓRMULAS Y RESULTADOS				
		Numerador	Denominador (Meta)	Denominador (Año anterior Línea base)	Meta Integral para el efecto de evaluación	Índice	Tasa de Variación	Razón ó Promedio	Porcentaje (Cobertura, Focalización)	Porcentaje de avance
05/07/2022	Durante el trimestre no se realizaron revisiones masivas al equipo del personal policial.	0	2					0	0	
Tipo de Resultado	Detalle de Resultados por Periodo	Denominador (Metas 100%)			Concepto	Delegacione		Población Beneficiaria		
Real por Periodo	Mes 6 Junio	0				Planeado	Municipio de Querétaro	535,188 mujeres y 514,589 hombres		
Acumulad	TOTAL	0								
Observaciones					Real	Municipio de	0			
					Número de archivos:		1			

DEPENDENCIA	SECRETARIA DE SEGURIDAD PUBLICA DEL MUNICIPIO DE QUERETARO			ALINEACIÓN AL PMD						
PROGRAMA	Gobierno abierto y de resultados	CLAVE PMD COMPLETA 06.12.09.01.04			Eje	06.00.00.00				
		Ejercicio	2022		Programa	06.12.00.00				
		Periodo	202206		Línea de Acción	06.12.09.00				
NO. DE PROGRAMA	06120000		Fecha de Evaluación	05/07/2022		Componente	06.12.09.01			
					Actividad	06.12.09.01.04				
					NUE Componente	190.0000.00				
RESUMEN NARRATIVO	ACTUALIZACION DEL REGISTRO DE EVALUACIONES DE CONTROL DE CONFIANZA Y ADN									
META CUANTITATIVA DESCRIPCIÓN	Realizar 4 informes trimestrales del registro de Evaluaciones de Control de Confianza y de Banco de ADN				Meta cifras	4				
META CUALITATIVA	Fortalecer los mecanismos para garantizar la integridad policial				Población Beneficiaria	535,386 mujeres y 514,391 hombres				
NOMBRE DEL INDICADOR	Porcentaje de informes trimestrales del registro de Evaluaciones de Control de Confianza y de Banco de ADN realizados				Variable a Medir	Informes trimestrales del registro de Evaluaciones de Contr				
MÉTODO CÁLCULO	(Cantidad de informes trimestrales del registro de Evaluaciones de Control de Confianza y de Banco de ADN realizados / Cantidad de informes trimestrales del registro de Evaluaciones de Control de Confianza y de Banco de ADN programados)*100				Tipo de Fórmula	PORCENTAJE				
Datos del indicador	Tipo de Indicador	GESTIÓN		Línea Base		Evaluación < 20 Evaluación >= 20 y < 42 Evaluación >= 42	25			
	Dimensión a med	EFICACIA		Parámetros de Evaluación y Resultado Semaforzado						
	Unidad de medid	Informes trimestrales del registro de evaluaciones de Control de Confianza y de Ba								
	Frecuencia de medición	TRIMESTRAL								
Datos presupuestales	Presupuesto aprobado			Medios de verificación	Reporte trimestral de Informes trimestrales del registro de Evaluaciones de Control de Confianza y de Banco de ADN realizados					
	Presupuesto modificado									
	Presupuesto pagado									
	Diferencia Real pagado vs. Presupuesto aprobado									
	Diferencia Real pagado vs. Presupuesto modificado			Fuente de Financiamien	Municipal					
FECHA DE EVALUACIÓN	DESCRIPCIÓN DE LAS ACTIVIDADES EN ESTRICTA CORRELACIÓN A LA META Y AL MÉTODO DE CÁLCULO	DATOS INGRESADOS				TIPOS DE FÓRMULAS Y RESULTADOS				
		Numerador	Denominador (Meta)	Denominador (Año anterior Línea base)	Meta Integral para el efecto de evaluación	Índice	Tasa de Variación	Razón ó Promedio	Porcentaje (Cobertura, Focalización)	Porcentaje de avance
05/07/2022	Durante el trimestre se realizo 1 informe del registro de Evaluaciones de Control de Confianza y del Banco de ADN	1	4					25	25	
Tipo de Resultado	Detalle de Resultados por Periodo	Denominador (Metas 100%)			Concepto	Delegacione		Población Beneficiaria		
Real por Periodo	Mes 6 Junio	1			Planeado	Municipio de Querétaro		535,386 mujeres y 514,391 hombres		
Acumulad	TOTAL	1								
Observaciones					Real	Municipio de		535,386 mujeres y		
					Número de archivos:		2			


**GESTIÓN PARA RESULTADOS**  
**MATRIZ DE INDICADORES PARA RESULTADOS 2022**  
Ficha Técnica y Evaluación por Indicador  
Coordinación de Gabinete

DEPENDENCIA	SECRETARIA DE SEGURIDAD PUBLICA DEL MUNICIPIO DE QUERETARO			ALINEACIÓN AL PMD						
PROGRAMA	Gobierno abierto y de resultados	CLAVE PMD COMPLETA 06.12.09.01.05			Eje	06.00.00.00				
		Ejercicio	2022		Programa	06.12.00.00				
		Periodo	202206		Línea de Acción	06.12.09.00				
		NO. DE PROGRAMA			06120000	Componente	06.12.09.01			
Fecha de Evaluación			05/07/2022	Actividad	06.12.09.01.05					
NUE Componente				190.0000.00						
RESUMEN NARRATIVO	INICIO DE PROCEDIMIENTOS DISCIPLINARIOS									
META CUANTITATIVA DESCRIPCIÓN	Iniciar el 100% del número de procedimientos disciplinarios radicados, cuando legalmente corresponda.				Meta cifras	100%				
META CUALITATIVA	Propiciar que la conducta de los policías del Municipio de Querétaro se apegue a los principios de legalidad, objetividad, eficiencia, profesionalismo, honradez y respeto a los Derechos Humanos				Población Beneficiaria	535,188 mujeres y 514,589 hombres				
NOMBRE DEL INDICADOR	Porcentaje de procedimientos disciplinados radicados				Variable a Medir	Procedimientos disciplinarios radicados iniciados				
MÉTODO CÁLCULO	(Cantidad de procedimientos disciplinarios radicados iniciados / Cantidad de procedimientos disciplinarios recibidos)*100				Tipo de Fórmula	PORCENTAJE				
Datos del indicador	Tipo de Indicador	GESTIÓN		Línea Base		Evaluación < 20 Evaluación >= 20 y < 42 Evaluación >= 42	100			
	Dimensión a med	EFICACIA		Parámetros de Evaluación y Resultado Semaforzado						
	Unidad de medid	Procedimientos disciplinarios radicados iniciados								
	Frecuencia de medición	TRIMESTRAL								
Datos presupuestales	Presupuesto aprobado			Medios de verificación		Reporte trimestral de procedimientos disciplinarios ratificados/ iniciados				
	Presupuesto modificado									
	Presupuesto pagado									
	Diferencia Real pagado vs. Presupuesto aprobado									
	Diferencia Real pagado vs. Presupuesto modificado			Fuente de Financiamien						Municipal
FECHA DE EVALUACIÓN	DESCRIPCIÓN DE LAS ACTIVIDADES EN ESTRICTA CORRELACIÓN A LA META Y AL MÉTODO DE CÁLCULO	DATOS INGRESADOS				TIPOS DE FÓRMULAS Y RESULTADOS				
		Numerador	Denominador (Meta)	Denominador anterior (Línea base)	Meta Integral para el efecto de evaluación	Índice	Tasa de Variación	Razón ó Promedio	Porcentaje (Cobertura, Focalización)	Porcentaje de avance
05/07/2022	Durante el trimestre se iniciaron 17 procedimientos disciplinarios a personal policial.	17	17					100	100	
Tipo de Resultado	Detalle de Resultados por Periodo	Denominador (Metas 100%)			Concepto	Delegacione		Población Beneficiaria		
Real por Periodo	Mes 6 Junio	17	17		Planeado	Municipio de Querétaro	535,188 mujeres y 514,589 hombres			
Acumulad	TOTAL	47	47							
Observaciones					Real	Municipio de	535,188 mujeres y			
					Número de archivos:		2			

**GESTIÓN PARA RESULTADOS**  
**MATRIZ DE INDICADORES PARA RESULTADOS 2022**  
 Ficha Técnica y Evaluación por Indicador  
 Coordinación de Gabinete

DEPENDENCIA	COORDINACION DE GABINETE				ALINEACIÓN AL PMD					
PROGRAMA	Gobierno abierto y de resultados	CLAVE PMD COMPLETA			Eje	06.00.00.00				
		06.12.10.01			Programa	06.12.00.00				
		Ejercicio	2022		Línea de Acción	06.12.10.00				
		Periodo	202206		Componente	06.12.10.01				
NO. DE PROGRAMA	06120000		Fecha de Evaluación	08/07/2022		Actividad				
						NUE Componente	790.0000.00			
RESUMEN NARRATIVO	Transparencia, Acceso a la Información y Protección de Datos Personales, Proporcionados.									
META CUANTITATIVA DESCRIPCIÓN	Atender el 100 % de acceso a la información de transparencia y protección de datos personales (derechos ARCO)				Meta cifras	100%				
META CUALITATIVA	Recibir, canalizar y cumplir el acceso a la información de transparencia y protección de datos personales (derechos ARCO).				Población Beneficiaria	514,589 hombres y 535,188 mujeres				
NOMBRE DEL INDICADOR	Porcentaje de accesos a la información de transparencia y protección de datos personales (derechos ARCO).				Variable a Medir	Acceso a la información de transparencia y protec				
MÉTODO CÁLCULO	(Números de acceso a la información de transparencia y protección de datos personales (derechos ARCO) atendidos/número de acceso a la información y solicitudes de protección de derechos ARCO recibidas)*100				Tipo de Fórmula	PORCENTAJE				
Datos del indicador	Tipo de Indicador		GESTIÓN		Línea Base					
	Dimensión a med		EFICACIA		Parámetros de Evaluación y Resultado Semaforzado		Evaluación < 20		98.14	
	Unidad de medid		Accesos a la información de transparencia y protecciones de datos person				Evaluación >= 20 y < 42			
	Frecuencia de medición		TRIMESTRAL				Evaluación >= 42			
Datos presupuestales	Presupuesto aprobado		\$0.00		Medios de verificación		Reportes mensuales de solicitudes de información y solicitudes de protección de datos personales ( derechos ARCO) y reporte trimestral de carga de información del SIPOI.			
	Presupuesto modificado		-\$16,751.75							
	Presupuesto pagado		\$327,794.71							
	Diferencia Real pagado vs. Presupuesto aprobado		-\$327,794.71      0%							
	Diferencia Real pagado vs. Presupuesto modificado		-\$344,546.46      -5.11%		Fuente de Financiamien					Municipal
FECHA DE EVALUACIÓN	DESCRIPCIÓN DE LAS ACTIVIDADES EN ESTRICTA CORRELACIÓN A LA META Y AL MÉTODO DE CÁLCULO		DATOS INGRESADOS				TIPOS DE FÓRMULAS Y RESULTADOS			
			Numerador	Denominador (Meta)	Denominador (Año anterior Línea base)	Meta Integral para el efecto de evaluación	Índice	Tasa de Variación	Razón ó Promedio	Porcentaje (Cobertura, Focalización)
08/07/2022	En este periodo se reportan los números de acceso a la información de transparencia y protección de datos personales (derechos ARCO) recibidos y atendidos.		505	523				98.14	98.14	
Tipo de Resultado	Detalle de Resultados por Periodo		Denominador (Metas 100%)			Concepto	Delegacione		Población Beneficiaria	
Real por Periodo	Mes 6 Junio		505	523		Planeado	Municipio de Querétaro		514,589 hombres y 535,188 mujeres	
Acumulad	TOTAL		951	969			Real	Municipio de		514,589 hombres
Observaciones						Número de archivos:		3		

**GESTIÓN PARA RESULTADOS**  
**MATRIZ DE INDICADORES PARA RESULTADOS 2022**  
 Ficha Técnica y Evaluación por Indicador  
 Coordinación de Gabinete

DEPENDENCIA	COORDINACION DE GABINETE				ALINEACIÓN AL PMD					
PROGRAMA	Gobierno abierto y de resultados	CLAVE PMD COMPLETA			Eje	06.00.00.00				
		06.12.10.01.01			Programa	06.12.00.00				
		Ejercicio	2022		Línea de Acción	06.12.10.00				
		Periodo	202206		Componente	06.12.10.01				
NO. DE PROGRAMA	06120000		Fecha de Evaluación	08/07/2022		Actividad	06.12.10.01.01			
					NUE Componente	790.0000.00				
RESUMEN NARRATIVO	IMPARTICION DE CAPACITACIONES EN MATERIA DE ACCESO A LA INFORMACION PUBLICA, OBLIGACIONES DE TRANSPARENCIA Y PROTECCION DE DATOS PERSONALES.									
META CUANTITATIVA DESCRIPCIÓN	Realizar 4 capacitaciones en materia de transparencia, acceso a la Información y Protección de Datos Personales				Meta cifras	4				
META CUALITATIVA	Capacitar a los servidores públicos para una mejor atención a las solicitudes de información, cumplimiento de las obligaciones de transparencia y protección de datos personales.				Población Beneficiaria	5200				
NOMBRE DEL INDICADOR	Porcentaje de capacitaciones realizadas.				Variable a Medir	Número de capacitaciones en materia de transparen				
MÉTODO CÁLCULO	(Número de capacitaciones en materia de transparencia, acceso a la información y protección de datos personales realizadas / número de capacitaciones en materia de transparencia, acceso a la Información y protección de datos personales programadas)*100				Tipo de Fórmula	PORCENTAJE				
Datos del indicador	Tipo de Indicador	GESTIÓN		Línea Base		Evaluación < 20 Evaluación >= 20 y < 42 Evaluación >= 42	75			
	Dimensión a med	EFICACIA		Parámetros de Evaluación y Resultado Semaforizado						
	Unidad de medid	Capacitaciones realizadas.								
	Frecuencia de medición	TRIMESTRAL								
Datos presupuestales	Presupuesto aprobado			Medios de verificación		Listas de asistencia y contenido temático o presentación.				
	Presupuesto modificado									
	Presupuesto pagado									
	Diferencia Real pagado vs. Presupuesto aprobado									
	Diferencia Real pagado vs. Presupuesto modificado			Fuente de Financiamien	Municipal					
FECHA DE EVALUACIÓN	DESCRIPCIÓN DE LAS ACTIVIDADES EN ESTRICTA CORRELACIÓN A LA META Y AL MÉTODO DE CÁLCULO	DATOS INGRESADOS				TIPOS DE FÓRMULAS Y RESULTADOS				
		Numerador	Denominador (Meta)	Denominador (Año anterior Línea base)	Meta Integral para el efecto de evaluación	Índice	Tasa de Variación	Razón ó Promedio	Porcentaje (Cobertura, Focalización)	Porcentaje de avance
08/07/2022	En el mes de junio se realizaron 2 capacitaciones en materia de transparencia	2	4					75	75	
Tipo de Resultado	Detalle de Resultados por Periodo	Denominador (Metas 100%)			Concepto	Delegacione		Población Beneficiaria		
Real por Periodo	Mes 6 Junio	2				Planeado	Municipio de Querétaro		5200	
Acumulad	TOTAL	3					Real	Municipio de		5200
Observaciones					Número de archivos:		2			