




**GESTIÓN PARA RESULTADOS**  
**MATRIZ DE INDICADORES PARA RESULTADOS 2022**  
 Ficha Técnica y Evaluación por Indicador  
 Coordinación de Gabinete


DEPENDENCIA	INSTITUTO MUNICIPAL DE PLANEACION				ALINEACIÓN AL PMD					
PROGRAMA	Municipio planeado ordenado y funcional	CLAVE PMD COMPLETA			Eje	05.00.00.00				
		05.09.01.01			Programa	05.09.00.00				
		Ejercicio	2022		Línea de Acción	05.09.01.00				
		Periodo	202212		Componente	05.09.01.01				
NO. DE PROGRAMA	05090000		Fecha de Evaluación	11/01/2023		Actividad				
						NUE Componente	260.0000.00			
RESUMEN NARRATIVO	Planeación Territorial, atendida									
META CUANTITATIVA DESCRIPCIÓN	Realizar 8 acciones de vinculación orientadas al ordenamiento estratégico integral del Municipio de Querétaro				Meta cifras	8				
META CUALITATIVA	Ser un municipio que cuenta con instrumentos rectores de su desarrollo territorial ordenado y con visión metropolitana sostenible en beneficio de la población				Población Beneficiaria	535,188 mujeres y 514,589 hombres				
NOMBRE DEL INDICADOR	Porcentaje de avance de acciones de vinculación orientadas al ordenamiento estratégico integral del Municipio de Querétaro				Variable a Medir	Acciones de vinculación impulsadas				
MÉTODO CÁLCULO	(Cantidad de acciones de vinculación realizadas/ Cantidad de acciones proyectadas)*100				Tipo de Fórmula	PORCENTAJE				
Datos del indicador	Tipo de Indicador	GESTIÓN		Línea Base		Evaluación < 40 Evaluación >= 40 y < 84 Evaluación >= 84	125			
	Dimensión a med	EFICACIA		Parámetros de Evaluación y Resultado Semaforizado						
	Unidad de medid	Acciones de vinculación								
	Frecuencia de medición	TRIMESTRAL								
Datos presupuestales	Presupuesto aprobado	\$0.00		Medios de verificación	Reporte trimestral de avance en las acciones vinculadas realizadas para el desarrollo integral del Municipio de Querétaro					
	Presupuesto modificado	-\$740,665.91								
	Presupuesto pagado	\$1,077,425.11								
	Diferencia Real pagado vs. Presupuesto aprobado	-\$1,077,425.11	0%							
	Diferencia Real pagado vs. Presupuesto modificado	-\$1,818,091.02	-68.74%		Fuente de Financiamien	Municipal				
FECHA DE EVALUACIÓN	DESCRIPCIÓN DE LAS ACTIVIDADES EN ESTRICTA CORRELACIÓN A LA META Y AL MÉTODO DE CÁLCULO	DATOS INGRESADOS				TIPOS DE FÓRMULAS Y RESULTADOS				
		Numerador	Denominador (Meta)	Denominador (Año anterior Línea base)	Meta Integral para el efecto de evaluación	Índice	Tasa de Variación	Razón ó Promedio	Porcentaje (Cobertura, Focalización)	Porcentaje de avance
11/01/2023	Reunión con el IMPLAN del Marques en enfoque metropolitano Seguimiento a la RENAMET; SEDATU ( Red Nacional Metropolitana) Reunión con la ANIPMP ( Asociación Mexicana del IMPLANES)	5	8					125	125	
Tipo de Resultado	Detalle de Resultados por Periodo	Denominador (Metas 100%)			Concepto	Delegacione		Población Beneficiaria		
Real por Periodo	Mes 12 Diciembre	5				Planeado	Municipio de Querétaro	535,188 mujeres y 514,589 hombres		
Acumulad	TOTAL	21								
Observaciones					Real	Municipio de	535,188 mujeres y			
					Número de archivos:		2			


DEPENDENCIA	INSTITUTO MUNICIPAL DE PLANEACION				ALINEACIÓN AL PMD					
PROGRAMA	Municipio planeado ordenado y funcional	CLAVE PMD COMPLETA			Eje	05.00.00.00				
		05.09.01.01.01			Programa	05.09.00.00				
		Ejercicio	2022		Línea de Acción	05.09.01.00				
		Periodo	202212		Componente	05.09.01.01				
NO. DE PROGRAMA	05090000		Fecha de Evaluación	05/01/2023		Actividad	05.09.01.01.01			
				NUE Componente	260.0000.00					
RESUMEN NARRATIVO	DESARROLLO DE UN MECANISMO PARA LA EVALUACION Y SEGUIMIENTO DEL PLAN QUERETARO 2050									
META CUANTITATIVA DESCRIPCIÓN	Elaborar una batería de indicadores que permita visualizar el desempeño y cumplimiento de las acciones y metas del Plan Querétaro 2050 en 2 fases (diseño técnico y reporte de resultados).				Meta cifras	2				
META CUALITATIVA	Guiar al municipio de Querétaro hacia un desarrollo integral y sostenible a través de una planificación estratégica que fomente la generación de políticas públicas integrales e incluyentes con enfoque en derechos humanos, equidad de género y resiliencia				Población Beneficiaria	535,188 mujeres y 514,589 hombres				
NOMBRE DEL INDICADOR	Porcentaje de avance en el desarrollo del mecanismo de evaluación y seguimiento del Plan Querétaro 2050				Variable a Medir	Seguimiento y cumplimiento del Plan Querétaro 2050 realiza				
MÉTODO CÁLCULO	(Cantidad de fases realizadas / Total de fases proyectadas)*100				Tipo de Fórmula	PORCENTAJE				
Datos del indicador	Tipo de Indicador	GESTIÓN		Línea Base		Evaluación < 40 Evaluación >= 40 y < 84 Evaluación >= 84	100	●		
	Dimensión a med	EFICACIA		Parámetros de Evaluación y Resultado Semaforizado						
	Unidad de medid	Mecanismo de evaluación y seguimiento								
	Frecuencia de medición	TRIMESTRAL								
Datos presupuestales	Presupuesto aprobado			Medios de verificación		Reporte trimestral de avance en el desarrollo del mecanismo de evaluación y seguimiento del Plan Querétaro 2050				
	Presupuesto modificado									
	Presupuesto pagado									
	Diferencia Real pagado vs. Presupuesto aprobado									
	Diferencia Real pagado vs. Presupuesto modificado			Fuente de Financiamien	Municipal					
FECHA DE EVALUACIÓN	DESCRIPCIÓN DE LAS ACTIVIDADES EN ESTRICTA CORRELACIÓN A LA META Y AL MÉTODO DE CÁLCULO	DATOS INGRESADOS				TIPOS DE FÓRMULAS Y RESULTADOS				
		Numerador	Denominador (Meta)	Denominador (Año anterior Línea base)	Meta Integral para el efecto de evaluación	Índice	Tasa de Variación	Razón ó Promedio	Porcentaje (Cobertura, Focalización)	Porcentaje de avance
05/01/2023	Se concluyó la fase Diseño técnico con la base de datos.	1.04	2					100	100	
Tipo de Resultado	Detalle de Resultados por Periodo	Denominador (Metas 100%)			Concepto	Delegacione		Población Beneficiaria		
Real por Periodo	Mes 12 Diciembre	1.04				Planeado	Municipio de Querétaro	535,188 mujeres y 514,589 hombres		
Acumulad	TOTAL	2								
Observaciones					Real	Municipio de	535,188 mujeres y			
					Número de archivos:		3			


DEPENDENCIA	INSTITUTO MUNICIPAL DE PLANEACION				ALINEACIÓN AL PMD					
PROGRAMA	Municipio planeado ordenado y funcional	CLAVE PMD COMPLETA			Eje	05.00.00.00				
		05.09.01.01.02			Programa	05.09.00.00				
		Ejercicio	2022		Línea de Acción	05.09.01.00				
		Periodo	202212		Componente	05.09.01.01				
NO. DE PROGRAMA	05090000		Fecha de Evaluación	11/01/2023		Actividad	05.09.01.01.02			
				NUE Componente	260.0000.00					
RESUMEN NARRATIVO	DESARROLLO DE UN MECANISMO DE PARTICIPACION QUE DE SEGUIMIENTO A LA AGENDA 2030, A TRAVES DE LA CONSTITUCION DE LA COMISION INTERINSTITUCIONAL DE GOBERNANZA									
META CUANTITATIVA DESCRIPCIÓN	Desarrollar la propuesta metodológica para la operatividad del mecanismo de participación en 3 fases (diseño, convocatoria y acciones de vinculación y constitución).				Meta cifras	3				
META CUALITATIVA	Contar con un mecanismo que garantice el seguimiento de la Agenda 2030 en Querétaro a través del Plan Querétaro 2050 en beneficio de la ciudad y la ciudadanía				Población Beneficiaria	535,188 mujeres y 514,589 hombres				
NOMBRE DEL INDICADOR	Porcentaje de avance en el desarrollo del mecanismo de participación				Variable a Medir	Mecanismo de participación realizado				
MÉTODO CÁLCULO	(Cantidad de fases realizadas / Total de fases proyectadas)*100				Tipo de Fórmula	PORCENTAJE				
Datos del indicador	Tipo de Indicador	GESTIÓN		Línea Base		Evaluación < 40 Evaluación >= 40 y < 84 Evaluación >= 84	100			
	Dimensión a med	EFICACIA		Parámetros de Evaluación y Resultado Semaforzado						
	Unidad de medid	Mecanismo de participación								
	Frecuencia de medición	TRIMESTRAL								
Datos presupuestales	Presupuesto aprobado			Medios de verificación		Reporte trimestral del mecanismo de participación de seguimiento a la Agenda 2030				
	Presupuesto modificado									
	Presupuesto pagado									
	Diferencia Real pagado vs. Presupuesto aprobado									
	Diferencia Real pagado vs. Presupuesto modificado			Fuente de Financiamien						Municipal
FECHA DE EVALUACIÓN	DESCRIPCIÓN DE LAS ACTIVIDADES EN ESTRICTA CORRELACIÓN A LA META Y AL MÉTODO DE CÁLCULO	DATOS INGRESADOS				TIPOS DE FÓRMULAS Y RESULTADOS				
		Numerador	Denominador (Meta)	Denominador anterior (Línea base)	Meta Integral para el efecto de evaluación	Índice	Tasa de Variación	Razón ó Promedio	Porcentaje (Cobertura, Focalización)	Porcentaje de avance
11/01/2023	FASE VINCULACIÓN: Reunión con agentes clave FASE DISEÑO: avance en el diseño técnico del mecanismo de participación FASE CONVOCATORIA	2	3					100	100	
Tipo de Resultado	Detalle de Resultados por Periodo	Denominador (Metas 100%)			Concepto	Delegacione		Población Beneficiaria		
Real por Periodo	Mes 12 Diciembre	2				Planeado	Municipio de Querétaro	535,188 mujeres y 514,589 hombres		
Acumulad	TOTAL	3								
Observaciones					Real	Municipio de	535,188 mujeres y			
					Número de archivos:		4			

DEPENDENCIA	INSTITUTO MUNICIPAL DE PLANEACION			ALINEACIÓN AL PMD						
PROGRAMA	Municipio planeado ordenado y funcional	CLAVE PMD COMPLETA			Eje	05.00.00.00				
		05.09.01.01.03			Programa	05.09.00.00				
		Ejercicio	2022		Línea de Acción	05.09.01.00				
		Periodo	202212		Componente	05.09.01.01				
NO. DE PROGRAMA	05090000	Fecha de Evaluación	11/01/2023	Actividad	05.09.01.01.03					
				NUE Componente	260.0000.00					
RESUMEN NARRATIVO	DISEÑO TÉCNICO DEL CIET DEL IMPLAN DE ACUERDO A LAS NECESIDADES Y REQUERIMIENTOS PARA LA GENERACION DE INFORMACION									
META CUANTITATIVA DESCRIPCIÓN	Realizar 3 publicaciones en temas planeación urbana de Querétaro			Meta cifras	3					
META CUALITATIVA	Contar con información actualizada y relevante en temas de la ciudad y planeación para la consulta ciudadana			Población Beneficiaria	535,188 mujeres y 514,589 hombres					
NOMBRE DEL INDICADOR	Porcentaje de avance en las publicaciones en temas de planeación en el Municipio de Querétaro			Variable a Medir	Contenido informativo, gráfico y estadístico en temas d					
MÉTODO CÁLCULO	(Cantidad de publicaciones realizadas y difundidas / Total de publicaciones proyectadas)*100			Tipo de Fórmula	PORCENTAJE					
Datos del indicador	Tipo de Indicador	GESTIÓN		Línea Base		Evaluación < 40 Evaluación >= 40 y < 84 Evaluación >= 84	100			
	Dimensión a med	EFICACIA		Parámetros de Evaluación y Resultado Semaforizado						
	Unidad de medid	Publicaciones de contenido informativo, gráfico y estadístico								
	Frecuencia de medición	TRIMESTRAL								
Datos presupuestales	Presupuesto aprobado			Medios de verificación		Reporte trimestral de avance en las publicaciones en planeación urbana en el Municipio de Querétaro				
	Presupuesto modificado									
	Presupuesto pagado									
	Diferencia Real pagado vs. Presupuesto aprobado									
	Diferencia Real pagado vs. Presupuesto modificado			Fuente de Financiamien					Municipal	
FECHA DE EVALUACIÓN	DESCRIPCIÓN DE LAS ACTIVIDADES EN ESTRICTA CORRELACIÓN A LA META Y AL MÉTODO DE CÁLCULO	DATOS INGRESADOS				TIPOS DE FÓRMULAS Y RESULTADOS				
		Numerador	Denominador (Meta)	Denominador (Año anterior Línea base)	Meta Integral para el efecto de evaluación	Índice	Tasa de Variación	Razón ó Promedio	Porcentaje (Cobertura, Focalización)	Porcentaje de avance
11/01/2023	Se hace del conocimiento que la meta fue concluida y se reporto e4n el reporte tramestral anterior con la evidencia presentada	0	3					100	100	
Tipo de Resultado	Detalle de Resultados por Periodo	Denominador (Metas 100%)			Concepto	Delegacione		Población Beneficiaria		
Real por Periodo	Mes 12 Diciembre	0				Planeado	Municipio de Querétaro	535,188 mujeres y 514,589 hombres		
Acumulad	TOTAL	3								
Observaciones						Real	Municipio de	0		
						Número de archivos:		1		


**GESTIÓN PARA RESULTADOS**  
**MATRIZ DE INDICADORES PARA RESULTADOS 2022**  
 Ficha Técnica y Evaluación por Indicador  
 Coordinación de Gabinete

DEPENDENCIA	SECRETARIA DE DESARROLLO SOSTENIBLE			ALINEACIÓN AL PMD						
PROGRAMA	Municipio planeado ordenado y funcional	CLAVE PMD COMPLETA			Eje	05.00.00.00				
		05.09.02.01			Programa	05.09.00.00				
		Ejercicio	2022		Línea de Acción	05.09.02.00				
		Periodo	202212		Componente	05.09.02.01				
NO. DE PROGRAMA	05090000	Fecha de Evaluación	11/01/2023							
RESUMEN NARRATIVO	Control y Ordenamiento Territorial, Establecido									
META CUANTITATIVA DESCRIPCIÓN	Impartir 2 Capacitaciones a los colegios que se encuentran en convenio con el Municipio de Querétaro.				Meta cifras	2				
META CUALITATIVA	Brindar a los Colegios de Arquitectos/as e Ingenieros/as el conocimiento necesario para el correcto ingreso de los trámites de licencia de construcción, terminación de obra y uso de suelo y así reducir las impropiedades.				Población Beneficiaria	535,188 mujeres y 514,589 hombres				
NOMBRE DEL INDICADOR	Porcentaje de capacitaciones impartidas de manera presencial y/o online al Colegio de Arquitectos/as e Ingenieros/as				Variable a Medir	Capacitaciones a los Colegios, que se encuentran en convenio				
MÉTODO CÁLCULO	(Número de capacitaciones impartidas de manera presencial y/o online al Colegio de Arquitectos/as e Ingenieros/as realizadas / Número de capacitaciones a impartir de manera presencial y/o online al Colegio de Arquitectos e Ingenieros planeadas) *100				Tipo de Fórmula	PORCENTAJE				
Datos del indicador	Tipo de Indicador	GESTIÓN		Línea Base		Evaluación < 40 Evaluación >= 40 y < 84 Evaluación >= 84	125			
	Dimensión a med	EFICACIA		Parámetros de Evaluación y Resultado Semaforzado						
	Unidad de medid	Número de capacitaciones impartidas de manera presencial y/o online al Colegio								
	Frecuencia de medición	TRIMESTRAL								
Datos presupuestales	Presupuesto aprobado	\$0.00		Medios de verificación	Reporte trimestral de capacitaciones impartidas de manera presencial y/o online al Colegio Arquitectos/as e Ingenieros/as.					
	Presupuesto modificado	\$1,926,635.54								
	Presupuesto pagado	\$4,232,992.73								
	Diferencia Real pagado vs. Presupuesto aprobado	-\$4,232,992.73	0%							
	Diferencia Real pagado vs. Presupuesto modificado	-\$2,306,357.19	45.51%		Fuente de Financiamien	Municipal				
FECHA DE EVALUACIÓN	DESCRIPCIÓN DE LAS ACTIVIDADES EN ESTRICTA CORRELACIÓN A LA META Y AL MÉTODO DE CÁLCULO	DATOS INGRESADOS				TIPOS DE FÓRMULAS Y RESULTADOS				
		Numerador	Denominador (Meta)	Denominador anterior (Línea base)	Meta Integral para el efecto de evaluación	Índice	Tasa de Variación	Razón ó Promedio	Porcentaje (Cobertura, Focalización)	Porcentaje de avance
11/01/2023	Se impartieron 1 Capacitaciones a los colegios que se encuentran en convenio con el Municipio de Querétaro.	1	2					125	125	
Tipo de Resultado	Detalle de Resultados por Periodo	Denominador (Metas 100%)			Concepto	Delegacione		Población Beneficiaria		
Real por Periodo	Mes 12 Diciembre	1				Planeado	Municipio de Querétaro	535,188 mujeres y 514,589 hombres		
Acumulad	TOTAL	4								
Observaciones					Real	Municipio de	535,188 mujeres y			
					Número de archivos:		2			


DEPENDENCIA	SECRETARIA DE DESARROLLO SOSTENIBLE			ALINEACIÓN AL PMD						
PROGRAMA	Municipio planeado ordenado y funcional	CLAVE PMD COMPLETA			Eje	05.00.00.00				
		05.09.02.01.01			Programa	05.09.00.00				
		Ejercicio	2022		Línea de Acción	05.09.02.00				
		Periodo	202212		Componente	05.09.02.01				
NO. DE PROGRAMA	05090000	Fecha de Evaluación	11/01/2023		Actividad	05.09.02.01.01				
					NUE Componente	170.0000.00				
RESUMEN NARRATIVO	SEGUIMIENTO AL CUMPLIMIENTO DE LA NORMATIVIDAD EN MATERIA DE DESARROLLO URBANO. (9.6)									
META CUANTITATIVA DESCRIPCIÓN	Realizar el 100% de avance en el proceso de actualización de uno de los instrumentos de Planeación Urbana				Meta cifras	100				
META CUALITATIVA	Dar certeza jurídica urbana a la población en la planeación del desarrollo urbano y ordenamiento territorial.				Población Beneficiaria	535,188 mujeres y 514,589 hombres				
NOMBRE DEL INDICADOR	Porcentaje de avance en el proceso de actualización de uno de los Instrumentos de Planeación Urbana				Variable a Medir	Actualización de los Instrumentos de Planeación Urbana				
MÉTODO CÁLCULO	(Avance en el proceso de actualización de uno de los Instrumentos de Planeación Urbana realizadas / (avance en el proceso de actualización de uno de los Instrumentos de Planeación Urbana planeadas)*100				Tipo de Fórmula	PORCENTAJE				
Datos del indicador	Tipo de Indicador	GESTIÓN		Línea Base		Evaluación < 40 Evaluación >= 40 y < 84 Evaluación >= 84	90			
	Dimensión a med	EFICACIA		Parámetros de Evaluación y Resultado Semaforizado						
	Unidad de medid	Avance del proceso de actualización de los Instrumentos de Planeación U								
	Frecuencia de medición	TRIMESTRAL								
Datos presupuestales	Presupuesto aprobado			Medios de verificación		Reporte trimestral de avance del proceso de actualización de los Instrumentos de Planeación Urbana				
	Presupuesto modificado									
	Presupuesto pagado									
	Diferencia Real pagado vs. Presupuesto aprobado									
	Diferencia Real pagado vs. Presupuesto modificado			Fuente de Financiamien						Municipal
FECHA DE EVALUACIÓN	DESCRIPCIÓN DE LAS ACTIVIDADES EN ESTRICTA CORRELACIÓN A LA META Y AL MÉTODO DE CÁLCULO	DATOS INGRESADOS				TIPOS DE FÓRMULAS Y RESULTADOS				
		Numerador	Denominad or (Meta)	Denominado r (Año anterior Línea base)	Meta Integral para el efecto de evaluación	Índice	Tasa de Variación	Razón ó Promedio	Porcentaje (Cobertura, Focalización)	Porcentaje de avance
11/01/2023	Actualización de los Instrumentos de Planeación Urbana realizada	0	100					90	90	
Tipo de Resultado	Detalle de Resultados por Periodo	Denominador (Metas 100%)			Concepto	Delegacione		Población Beneficiaria		
Real por Periodo	Mes 12 Diciembre	0				Planeado	Municipio de Querétaro	535,188 mujeres y 514,589 hombres		
Acumulad	TOTAL	90								
Observaciones					Real	Municipio de	535,188 mujeres y			
					Número de archivos:		1			


DEPENDENCIA	COORDINACION DE GESTION CIUDADANA			ALINEACIÓN AL PMD					
PROGRAMA	Municipio planeado ordenado y funcional	CLAVE PMD COMPLETA			Eje	05.00.00.00			
		05.09.02.02			Programa	05.09.00.00			
		Ejercicio	2022		Línea de Acción	05.09.02.00			
		Periodo	202212		Componente	05.09.02.02			
NO. DE PROGRAMA	05090000	Fecha de Evaluación	11/01/2023	Actividad					
				NUE Componente	113.0000.00				
RESUMEN NARRATIVO	Programa Integral de Atención Ciudadana Implementado								
META CUANTITATIVA DESCRIPCIÓN	Recibir, ingresar y canalizar al sistema del municipio el 100% de las solicitudes de trámite y servicios de la ciudadanía realizadas a través del módulo de atención y toma turno			Meta cifras	100%				
META CUALITATIVA	Contribuir a la atención integral de los trámites y servicios en beneficio de la población del municipio de Querétaro a través del módulo de atención y toma turno.			Población Beneficiaria	535,188 mujeres y 514,589 hombres				
NOMBRE DEL INDICADOR	Porcentaje de solicitudes de trámites y servicios ingresados y canalizados a través del módulo de atención y toma turno.			Variable a Medir	Solicitudes de trámites y servicios ingresados y canalizados a través				
MÉTODO CÁLCULO	(Cantidad de solicitudes de trámites y servicios a través del módulo de atención y toma turno atendidos / Cantidad de solicitudes de trámites y servicios a través del módulo de atención y toma turno recibidos)*100			Tipo de Fórmula	PORCENTAJE				
Datos del indicador	Tipo de Indicador	GESTIÓN		Línea Base		Evaluación < 40 Evaluación >= 40 y < 84 Evaluación >= 84	100		
	Dimensión a med	CALIDAD		Parámetros de Evaluación y Resultado Semaforizado					
	Unidad de medid	Ciudadanos y ciudadanas canalizados a través del módulo de atención y toma t							
	Frecuencia de medición	TRIMESTRAL							
Datos presupuestales	Presupuesto aprobado	\$0.00		Medios de verificación	Reportes, gráficas y/o bitácoras, del módulo de atención y toma turno.				
	Presupuesto modificado	-\$95,591.22							
	Presupuesto pagado	\$8,908,852.69							
	Diferencia Real pagado vs. Presupuesto aprobado	-\$8,908,852.69	0%						
	Diferencia Real pagado vs. Presupuesto modificado	-\$9,004,443.91	-1.07%		Fuente de Financiamien	Municipal			
FECHA DE EVALUACIÓN	DESCRIPCIÓN DE LAS ACTIVIDADES EN ESTRICTA CORRELACIÓN A LA META Y AL MÉTODO DE CÁLCULO	DATOS INGRESADOS				TIPOS DE FÓRMULAS Y RESULTADOS			
		Numerador	Denominador (Meta)	Denominador anterior (Línea base)	Meta Integral para el efecto de evaluación	Índice	Tasa de Variación	Razón ó Promedio	Porcentaje (Cobertura, Focalización)
11/01/2023	,A través del Módulo de Atención se recibieron 14,023 ciudadanos/as, mismos que fueron canalizados al 100%. A través del Toma Turno se recibieron 6,729, mismos que fueron canalizados al 100%.	20752	20752				100	100	
Tipo de Resultado	Detalle de Resultados por Periodo	Denominador (Metas 100%)			Concepto	Delegacione		Población Beneficiaria	
Real por Periodo	Mes 12 Diciembre	20752	20752		Planeado	Municipio de Querétaro		535,188 mujeres y 514,589 hombres	
Acumulad	TOTAL	97213	97213			Real	Municipio de		535,188 mujeres y
Observaciones					Número de archivos:		1		


**GESTIÓN PARA RESULTADOS**  
**MATRIZ DE INDICADORES PARA RESULTADOS 2022**  
Ficha Técnica y Evaluación por Indicador  
Coordinación de Gabinete

DEPENDENCIA	COORDINACION DE GESTION CIUDADANA			ALINEACIÓN AL PMD					
PROGRAMA	Municipio planeado ordenado y funcional	CLAVE PMD COMPLETA			Eje	05.00.00.00			
		05.09.02.02.01			Programa	05.09.00.00			
		Ejercicio	2022		Línea de Acción	05.09.02.00			
		Periodo	202212		Componente	05.09.02.02			
NO. DE PROGRAMA	05090000	Fecha de Evaluación	11/01/2023	Actividad	05.09.02.02.01				
				NUE Componente	113.0000.00				
RESUMEN NARRATIVO	SEGUIMIENTO A TODAS LAS PETICIONES CIUDADANAS RECIBIDAS A TRAVES VENTANILLA UNICA								
META CUANTITATIVA DESCRIPCIÓN	Recibir, ingresar y canalizar al sistema del municipio el 100% de las solicitudes de trámite y servicios de la ciudadanía realizadas a través de las Ventanillas de Atención			Meta cifras	100%				
META CUALITATIVA	Contribuir a la atención integral de los trámites y servicios en beneficio de la población del municipio de Querétaro a través de las Ventanillas de Atención			Población Beneficiaria	535,188 mujeres y 514,589 hombres				
NOMBRE DEL INDICADOR	Porcentaje de solicitudes de trámites y servicios ingresados y canalizados al sistema a través de las Ventanillas de Atención			Variable a Medir	Solicitudes de trámites y servicios ingresados y canalizados a los siste				
MÉTODO CÁLCULO	(Cantidad de solicitudes de trámites y servicios a través de las Ventanillas de Atención atendidos/ Cantidad de solicitudes de trámites y servicios a través de las Ventanillas de Atención recibidos)*100			Tipo de Fórmula	PORCENTAJE				
Datos del indicador	Tipo de Indicador	GESTIÓN		Línea Base		Evaluación < 40 Evaluación >= 40 y < 84 Evaluación >= 84	100		
	Dimensión a med	EFICIENCIA		Parámetros de Evaluación y Resultado Semaforzado					
	Unidad de medid	Ciudadanos y ciudadanas canalizados a través de las Ventanillas de Atención							
	Frecuencia de medición	TRIMESTRAL							
Datos presupuestales	Presupuesto aprobado			Medios de verificación	Reportes, gráficas y/o bitácoras, Formato Único y Formato de Respuestas de Ventanillas de Atención				
	Presupuesto modificado								
	Presupuesto pagado								
	Diferencia Real pagado vs. Presupuesto aprobado								
	Diferencia Real pagado vs. Presupuesto modificado			Fuente de Financiamien	Municipal				
FECHA DE EVALUACIÓN	DESCRIPCIÓN DE LAS ACTIVIDADES EN ESTRICTA CORRELACIÓN A LA META Y AL MÉTODO DE CÁLCULO	DATOS INGRESADOS				TIPOS DE FÓRMULAS Y RESULTADOS			
		Numerador	Denominador (Meta)	Denominador (Año anterior Línea base)	Meta Integral para el efecto de evaluación	Índice	Tasa de Variación	Razón ó Promedio	Porcentaje (Cobertura, Focalización)
11/01/2023	Se recibieron un total de 4,178 peticiones ciudadanas a través de las diferentes Ventanillas (Centro Cívico, Delegaciones Municipales, Personalizada y en línea), las cuales fueron ingresadas al sistema SIEBEL y canalizadas al 100%.	4178	4178					100	100
Tipo de Resultado	Detalle de Resultados por Periodo	Denominador (Metas 100%)		Concepto	Delegacione		Población Beneficiaria		
Real por Periodo	Mes 12 Diciembre	4178	4178	Planeado	Municipio de Querétaro	535,188 mujeres y 514,589 hombres			
Acumulad	TOTAL	24870	24870						
Observaciones		Real	Municipio de	535,188 mujeres y					
		Número de archivos:	1						


GESTIÓN PARA RESULTADOS  
 MATRIZ DE INDICADORES PARA RESULTADOS 2022  
 Ficha Técnica y Evaluación por Indicador  
 Coordinación de Gabinete


DEPENDENCIA	COORDINACION DE GESTION CIUDADANA				ALINEACIÓN AL PMD						
PROGRAMA	Municipio planeado ordenado y funcional	CLAVE PMD COMPLETA			Eje	05.00.00.00					
		05.09.02.02.02			Programa	05.09.00.00					
		Ejercicio	2022		Línea de Acción	05.09.02.00					
		Periodo	202212		Componente	05.09.02.02					
NO. DE PROGRAMA	05090000	Fecha de Evaluación	11/01/2023		Actividad	05.09.02.02.02					
					NUE Componente	113.0000.00					
RESUMEN NARRATIVO	SEGUIMIENTO A TODAS LAS PETICIONES CIUDADANAS RECIBIDAS A TRAVES DE VINCULACION CIUDADANA										
META CUANTITATIVA DESCRIPCIÓN	Recibir, ingresar y canalizar al sistema del municipio el 100% de las solicitudes de trámite y servicios de la ciudadanía realizadas a través de las Vinculación Ciudadana				Meta cifras	100%					
META CUALITATIVA	Contribuir a la atención integral de los trámites y servicios en beneficio de la población del municipio de Querétaro a través de Vinculación Ciudadana				Población Beneficiaria	535,188 mujeres y 514,589 hombres					
NOMBRE DEL INDICADOR	Porcentaje de solicitudes de trámites y servicios ingresados y canalizados al sistema a través Vinculación Ciudadana				Variable a Medir	Solicitudes de trámites y servicios ingresados y canalizados a los siste					
MÉTODO CÁLCULO	(Cantidad de solicitudes de trámites y servicios a través Vinculación Ciudadana atendidos / Cantidad de solicitudes de trámites y servicios a través Vinculación Ciudadana recibidos)*100				Tipo de Fórmula	PORCENTAJE					
Datos del indicador	Tipo de Indicador	GESTIÓN		Línea Base		Evaluación < 40 Evaluación >= 40 y < 84 Evaluación >= 84	100				
	Dimensión a med	EFICIENCIA		Parámetros de Evaluación y Resultado Semaforzado							
	Unidad de medid	Ciudadanos y ciudadanas canalizados a través de las Vinculación Ciudadana									
	Frecuencia de medición	TRIMESTRAL									
Datos presupuestales	Presupuesto aprobado			Medios de verificación		Reportes, gráficas y/o bitácoras, Formato Único y Formato de Respuestas de Vinculación Ciudadana					
	Presupuesto modificado										
	Presupuesto pagado										
	Diferencia Real pagado vs. Presupuesto aprobado										
	Diferencia Real pagado vs. Presupuesto modificado			Fuente de Financiamien							Municipal
FECHA DE EVALUACIÓN	DESCRIPCIÓN DE LAS ACTIVIDADES EN ESTRICTA CORRELACIÓN A LA META Y AL MÉTODO DE CÁLCULO	DATOS INGRESADOS				TIPOS DE FÓRMULAS Y RESULTADOS					
		Numerador	Denominador (Meta)	Denominador anterior (Línea base)	Meta Integral para el efecto de evaluación	Índice	Tasa de Variación	Razón ó Promedio	Porcentaje (Cobertura, Focalización)	Porcentaje de avance	
11/01/2023	Se recibieron un total de 135 peticiones ciudadanas a través del Staff del presidente que lo acompaña a los eventos (Vinculación Ciudadana) las cuales fueron ingresadas al sistema SIEBEL y canalizadas el 100% a los responsables para su atención.	135	135					100	100		
Tipo de Resultado	Detalle de Resultados por Periodo			Denominador (Metas 100%)		Concepto	Delegacione		Población Beneficiaria		
Real por Periodo	Mes 12 Diciembre	135	135		Planeado	Municipio de Querétaro	535,188 mujeres y 514,589 hombres				
Acumulad	TOTAL	498	498								
Observaciones						Real	Municipio de	535,188 mujeres y			
						Número de archivos:		1			

DEPENDENCIA	COORDINACION DE GESTION CIUDADANA				ALINEACIÓN AL PMD					
PROGRAMA	Municipio planeado ordenado y funcional	CLAVE PMD COMPLETA			Eje	05.00.00.00				
		05.09.02.02.03			Programa	05.09.00.00				
		Ejercicio	2022		Línea de Acción	05.09.02.00				
		Periodo	202212		Componente	05.09.02.02				
NO. DE PROGRAMA	05090000		Fecha de Evaluación	11/01/2023		Actividad	05.09.02.02.03			
				NUE Componente	113.0000.00					
RESUMEN NARRATIVO	SEGUIMIENTO A TODAS LAS PETICIONES CIUDADANAS RECIBIDAS A TRAVES DE LOS PROMOTORES 070									
META CUANTITATIVA DESCRIPCIÓN	Recibir, ingresar y canalizar al sistema del municipio el 100% de las solicitudes de trámite y servicios de la ciudadanía realizadas a través de los Promotores 070				Meta cifras	100%				
META CUALITATIVA	Contribuir a la atención integral de los trámites y servicios en beneficio de la población del municipio de Querétaro a través de los Promotores 070				Población Beneficiaria	535,188 mujeres y 514,589 hombres				
NOMBRE DEL INDICADOR	Porcentaje de solicitudes de trámites y servicios ingresados y canalizados al sistema a través de los Promotores 070				Variable a Medir	Solicitudes de trámites y servicios ingresados y canalizados a los siste				
MÉTODO CÁLCULO	(Cantidad de solicitudes de trámites y servicios a través de los Promotores 070 atendidos / Cantidad de solicitudes de trámites y servicios a través de los Promotores 070 recibidos)*100				Tipo de Fórmula	PORCENTAJE				
Datos del indicador	Tipo de Indicador	GESTIÓN		Línea Base		Evaluación < 40 Evaluación >= 40 y < 84 Evaluación >= 84	100			
	Dimensión a med	EFICIENCIA		Parámetros de Evaluación y Resultado Semaforzado						
	Unidad de medid	Ciudadanos y ciudadanas canalizados a través de los Promotores 070								
	Frecuencia de medición	TRIMESTRAL								
Datos presupuestales	Presupuesto aprobado			Medios de verificación	Reportes, gráficas y/o bitácoras, Formato Único y Formato de Respuestas de Vinculación Ciudadana					
	Presupuesto modificado									
	Presupuesto pagado									
	Diferencia Real pagado vs. Presupuesto aprobado									
	Diferencia Real pagado vs. Presupuesto modificado			Fuente de Financiamien	Municipal					
FECHA DE EVALUACIÓN	DESCRIPCIÓN DE LAS ACTIVIDADES EN ESTRICTA CORRELACIÓN A LA META Y AL MÉTODO DE CÁLCULO	DATOS INGRESADOS				TIPOS DE FÓRMULAS Y RESULTADOS				
		Numerador	Denominador (Meta)	Denominador anterior (Línea base)	Meta Integral para el efecto de evaluación	Índice	Tasa de Variación	Razón ó Promedio	Porcentaje (Cobertura, Focalización)	Porcentaje de avance
11/01/2023	Se reibieron un total de 135 peticiones ciudadanas a través de los Promotores 070, las cuales fueron ingresadas al sistema SIEBEL y canalizadas el 100%.	135	135					100	100	
Tipo de Resultado	Detalle de Resultados por Periodo	Denominador (Metas 100%)			Concepto	Delegacione		Población Beneficiaria		
Real por Periodo	Mes 12 Diciembre	135	135		Planeado	Municipio de Querétaro	535,188 mujeres y 514,589 hombres			
Acumulad	TOTAL	1969	1969							
Observaciones		Real	Municipio de		535,188 mujeres y					
		Número de archivos:		1						


DEPENDENCIA	COORDINACION DE GABINETE				ALINEACIÓN AL PMD					
PROGRAMA	Municipio planeado ordenado y funcional	CLAVE PMD COMPLETA			Eje	05.00.00.00				
		05.09.02.03			Programa	05.09.00.00				
		Ejercicio	2022		Línea de Acción	05.09.02.00				
		Periodo	202212		Componente	05.09.02.03				
NO. DE PROGRAMA	05090000		Fecha de Evaluación	04/01/2023						
RESUMEN NARRATIVO	Coordinación para el Impulso de la Mejora Regulatoria, Implementado									
META CUANTITATIVA DESCRIPCIÓN	Ejecutar el Programa Anual de Mejora Regulatoria.				Meta cifras	1				
META CUALITATIVA	Dar estructura a las Acciones Institucionales de Mejora Regulatoria.				Población Beneficiaria	2368467				
NOMBRE DEL INDICADOR	Porcentaje de avance del Programa Anual de Mejora Regulatoria.				Variable a Medir	Cumplimiento del Programa Anual de Mejora Regulatoria.				
MÉTODO CÁLCULO	(Avance del Programa Anual de Mejora Regulatoria realizado/Avance del Programa Anual de Mejora Regulatoria programado)*100				Tipo de Fórmula	PORCENTAJE				
Datos del indicador	Tipo de Indicador	GESTIÓN		Línea Base		Evaluación < 40 Evaluación >= 40 y < 84 Evaluación >= 84	100			
	Dimensión a med	EFICACIA		Parámetros de Evaluación y Resultado Semaforizado						
	Unidad de medid	Programa Anual de Mejora Regulatoria								
	Frecuencia de medición	TRIMESTRAL								
Datos presupuestales	Presupuesto aprobado	\$0.00		Medios de verificación	Reporte de avance del Programa Anual de Mejora Regulatoria					
	Presupuesto modificado	-\$358,107.79								
	Presupuesto pagado	\$1,004,889.58								
	Diferencia Real pagado vs. Presupuesto aprobado	-\$1,004,889.58	0%							
	Diferencia Real pagado vs. Presupuesto modificado	-\$1,362,997.37	-35.64%							Fuente de Financiamien
FECHA DE EVALUACIÓN	DESCRIPCIÓN DE LAS ACTIVIDADES EN ESTRICTA CORRELACIÓN A LA META Y AL MÉTODO DE CÁLCULO	DATOS INGRESADOS				TIPOS DE FÓRMULAS Y RESULTADOS				
		Numerador	Denominador (Meta)	Denominador (Año anterior Línea base)	Meta Integral para el efecto de evaluación	Índice	Tasa de Variación	Razón ó Promedio	Porcentaje (Cobertura, Focalización)	Porcentaje de avance
04/01/2023	SE HA CUMPLIDO CON LA META ESTANDO EN EJECUCIÓN EL PROGRAMA ANUAL DE MEJORA REGULATORIA	0	1					100	100	
Tipo de Resultado	Detalle de Resultados por Periodo	Denominador (Metas 100%)			Concepto	Delegacione		Población Beneficiaria		
Real por Periodo	Mes 12 Diciembre	0				Planeado	Municipio de Querétaro		2368467	
Acumulad	TOTAL	1								
Observaciones					Real	Municipio de		2368467		
					Número de archivos:		1			

**GESTIÓN PARA RESULTADOS**  
**MATRIZ DE INDICADORES PARA RESULTADOS 2022**  
 Ficha Técnica y Evaluación por Indicador  
 Coordinación de Gabinete


DEPENDENCIA	COORDINACION DE GABINETE			ALINEACIÓN AL PMD					
PROGRAMA	Municipio planeado ordenado y funcional	CLAVE PMD COMPLETA			Eje	05.00.00.00			
		05.09.02.03.01			Programa	05.09.00.00			
		Ejercicio	2022		Línea de Acción	05.09.02.00			
		Periodo	202212		Componente	05.09.02.03			
NO. DE PROGRAMA	05090000	Fecha de Evaluación	04/01/2023	Actividad	05.09.02.03.01				
				NUE Componente	790.0000.00				
RESUMEN NARRATIVO	INSTRUMENTACION DE LA MEJORA REGULATORIA								
META CUANTITATIVA DESCRIPCIÓN	Instrumentar y Ejecutar las 4 fases del programa anual de Mejora Regulatoria (Planeación, Integración, Aprobación y Ejecución).			Meta cifras	4				
META CUALITATIVA	Dar seguimiento a las 4 fases del programa anual de Mejora Regulatoria a través de sus acciones institucionales.			Población Beneficiaria	2368467				
NOMBRE DEL INDICADOR	Porcentaje de avance de las fases (Planeación, Integración, Aprobación y Ejecución) del Programa Anual de Mejora Regulatoria.			Variable a Medir	Instrumentación y Ejecución de las 4 fases del Programa Anual de Mejora Regulatoria				
MÉTODO CÁLCULO	(Número de fases realizadas/Número de fases programadas)*100			Tipo de Fórmula	PORCENTAJE				
Datos del indicador	Tipo de Indicador	GESTIÓN		Línea Base		Evaluación < 40 Evaluación >= 40 y < 84 Evaluación >= 84	100		
	Dimensión a med	EFICACIA		Parámetros de Evaluación y Resultado Semaforizado					
	Unidad de medid	Fases realizadas del Programa Anual de Mejora Regulatoria							
	Frecuencia de medición	TRIMESTRAL							
Datos presupuestales	Presupuesto aprobado			Medios de verificación		Documentos de Informe de avance y cumplimiento del Programa Anual de Mejora Regulatoria			
	Presupuesto modificado								
	Presupuesto pagado								
	Diferencia Real pagado vs. Presupuesto aprobado								
	Diferencia Real pagado vs. Presupuesto modificado			Fuente de Financiamien	Municipal				
FECHA DE EVALUACIÓN	DESCRIPCIÓN DE LAS ACTIVIDADES EN ESTRICTA CORRELACIÓN A LA META Y AL MÉTODO DE CÁLCULO	DATOS INGRESADOS				TIPOS DE FÓRMULAS Y RESULTADOS			
		Numerador	Denominador (Meta)	Denominador (Año anterior Línea base)	Meta Integral para el efecto de evaluación	Índice	Tasa de Variación	Razón ó Promedio	Porcentaje (Cobertura, Focalización)
04/01/2023	Se cumplió con la meta de la actividad y se continua con la ejecución del Programa Anual de Mejora Regulatoria	0	4					100	100
Tipo de Resultado	Detalle de Resultados por Periodo	Denominador (Metas 100%)			Concepto	Delegacione		Población Beneficiaria	
Real por Periodo	Mes 12 Diciembre	0				Planeado	Municipio de Querétaro	2368467	
Acumulad	TOTAL	4						2368467	
Observaciones					Real	Municipio de	2368467		
					Número de archivos:		1		

DEPENDENCIA	SECRETARIA DE SERVICIOS PUBLICOS MUNICIPALES				ALINEACIÓN AL PMD					
PROGRAMA	Municipio planeado ordenado y funcional	CLAVE PMD COMPLETA			Eje	05.00.00.00				
		05.09.03.01			Programa	05.09.00.00				
		Ejercicio	2022		Línea de Acción	05.09.03.00				
		Periodo	202212		Componente	05.09.03.01				
NO. DE PROGRAMA	05090000		Fecha de Evaluación	11/01/2023						
RESUMEN NARRATIVO	Servicios de Alumbrado Público Prestados									
META CUANTITATIVA DESCRIPCIÓN	Incrementar en un 5% los puntos de alumbrado público				Meta cifras	5				
META CUALITATIVA	Garantizar la capacidad de la red de alumbrado público en beneficio de las personas que habitan en el Municipio de Querétaro.				Población Beneficiaria	535,188 mujeres y 514,589 hombres				
NOMBRE DEL INDICADOR	Tasa de incremento de la red de alumbrado público				Variable a Medir	Incremento de servicios de alumbrado público pre				
MÉTODO CÁLCULO	((Puntos de alumbrado público incrementados en el periodo actual / Puntos de alumbrado público incrementados en el mismo periodo del ejercicio anterior) - 1)*100				Tipo de Fórmula	TASA				
Datos del indicador	Tipo de Indicador	GESTIÓN		Línea Base		80300				
	Dimensión a med	EFICACIA		Parámetros de Evaluación y Resultado Semaforzado	Evaluación < 40		4.77			
	Unidad de medid	Puntos de alumbrado público incrementados			Evaluación >= 40 y < 84					
	Frecuencia de medición	TRIMESTRAL		Evaluación >= 84						
Datos presupuestales	Presupuesto aprobado	\$0.00		Medios de verificación	Reportes mensuales de puntos de alumbrado público incrementados					
	Presupuesto modificado	-\$99,897.85								
	Presupuesto pagado	\$20,157,858.47								
	Diferencia Real pagado vs. Presupuesto aprobado	-\$20,157,858.47	0%							
	Diferencia Real pagado vs. Presupuesto modificado	-\$20,257,756.32	-.5%		Fuente de Financiamien	Estatal y municipal				
FECHA DE EVALUACIÓN	DESCRIPCIÓN DE LAS ACTIVIDADES EN ESTRICTA CORRELACIÓN A LA META Y AL MÉTODO DE CÁLCULO	DATOS INGRESADOS				TIPOS DE FÓRMULAS Y RESULTADOS				
		Numerador	Denominador (Meta)	Denominador (Año anterior Línea base)	Meta Integral para el efecto de evaluación	Índice	Tasa de Variación	Razón ó Promedio	Porcentaje (Cobertura, Focalización)	Porcentaje de avance
11/01/2023	INCREMENTO DE PUNTOS DE ALUMBRADO PÚBLICO	3529	5	80300	84315		-94.99			4.77
Tipo de Resultado	Detalle de Resultados por Periodo			Denominador (Metas 100%)		Concepto	Delegacione		Población Beneficiaria	
Real por Periodo	Mes 12 Diciembre	3529			Planeado	Municipio de Querétaro	535,188 mujeres y 514,589 hombres			
Acumulad	TOTAL	4020				Real	Municipio de	535,188 mujeres y		
Observaciones						Número de archivos:		1		


**GESTIÓN PARA RESULTADOS**  
**MATRIZ DE INDICADORES PARA RESULTADOS 2022**  
Ficha Técnica y Evaluación por Indicador  
Coordinación de Gabinete

DEPENDENCIA	SECRETARIA DE SERVICIOS PUBLICOS MUNICIPALES				ALINEACIÓN AL PMD					
PROGRAMA	Municipio planeado ordenado y funcional	CLAVE PMD COMPLETA			Eje	05.00.00.00				
		05.09.03.01.01			Programa	05.09.00.00				
		Ejercicio	2022		Línea de Acción	05.09.03.00				
		Periodo	202212		Componente	05.09.03.01				
NO. DE PROGRAMA	05090000		Fecha de Evaluación	11/01/2023		Actividad	05.09.03.01.01			
						NUE Componente	160.0000.00			
RESUMEN NARRATIVO	ATENCIÓN DE TOMAS DE LUZ INSTALADAS									
META CUANTITATIVA DESCRIPCIÓN	Atender el 100% de las tomas de luz instaladas				Meta cifras	100%				
META CUALITATIVA	Mantener en óptimo estado y funcionamiento la totalidad de las tomas de luz instaladas en beneficio de las personas que habitan en el Municipio de Querétaro.				Población Beneficiaria	535,188 mujeres y 514,589 hombres				
NOMBRE DEL INDICADOR	Porcentaje de tomas de luz instaladas/ atendidas				Variable a Medir	Tomas de luz instaladas atendidas				
MÉTODO CÁLCULO	(Totalidad de tomas de luz atendidas/ totalidad de tomas de luz instaladas)*100				Tipo de Fórmula	PORCENTAJE				
Datos del indicador	Tipo de Indicador	GESTIÓN		Línea Base		Evaluación < 40 Evaluación >= 40 y < 84 Evaluación >= 84	100			
	Dimensión a med	EFICACIA		Parámetros de Evaluación y Resultado Semaforizado						
	Unidad de medid	Tomas de luz atendidas								
	Frecuencia de medición	TRIMESTRAL								
Datos presupuestales	Presupuesto aprobado			Medios de verificación		Reportes mensuales de las tomas de luz atendidas				
	Presupuesto modificado									
	Presupuesto pagado									
	Diferencia Real pagado vs. Presupuesto aprobado									
	Diferencia Real pagado vs. Presupuesto modificado			Fuente de Financiamien						Municipal
FECHA DE EVALUACIÓN	DESCRIPCIÓN DE LAS ACTIVIDADES EN ESTRICTA CORRELACIÓN A LA META Y AL MÉTODO DE CÁLCULO	DATOS INGRESADOS				TIPOS DE FÓRMULAS Y RESULTADOS				
		Numerador	Denominador (Meta)	Denominador (Año anterior Línea base)	Meta Integral para el efecto de evaluación	Índice	Tasa de Variación	Razón ó Promedio	Porcentaje (Cobertura, Focalización)	Porcentaje de avance
11/01/2023	ATENCIÓN DE SOLICITUDES DE TOMAS DE LUZ	196	196					100	100	
Tipo de Resultado	Detalle de Resultados por Periodo	Denominador (Metas 100%)		Concepto	Delegacione		Población Beneficiaria			
Real por Periodo	Mes 12 Diciembre	196	196		Planeado	Municipio de Querétaro	535,188 mujeres y 514,589 hombres			
Acumulad	TOTAL	384	384							
Observaciones					Real	Municipio de	535,188 mujeres y			
					Número de archivos:		1			

**GESTIÓN PARA RESULTADOS**  
**MATRIZ DE INDICADORES PARA RESULTADOS 2022**  
Ficha Técnica y Evaluación por Indicador  
Coordinación de Gabinete


DEPENDENCIA	SECRETARIA DE SERVICIOS PUBLICOS MUNICIPALES			ALINEACIÓN AL PMD						
PROGRAMA	Municipio planeado ordenado y funcional	CLAVE PMD COMPLETA			Eje	05.00.00.00				
		05.09.03.02			Programa	05.09.00.00				
		Ejercicio	2022		Línea de Acción	05.09.03.00				
		Periodo	202212		Componente	05.09.03.02				
NO. DE PROGRAMA	05090000	Fecha de Evaluación	11/01/2023							
RESUMEN NARRATIVO	Conservación de Espacios Públicos Municipales Realizados									
META CUANTITATIVA DESCRIPCIÓN	Realizar acciones de conservación al 85% de los espacios públicos del Municipio de Querétaro				Meta cifras	85%				
META CUALITATIVA	Conservar los espacios públicos municipales en beneficio de los habitantes del Municipio de Querétaro.				Población Beneficiaria	535,188 mujeres y 514,589 hombres				
NOMBRE DEL INDICADOR	Porcentaje de Conservación de los espacios públicos municipales				Variable a Medir	Acciones de conservación de espacios públicos mun				
MÉTODO CÁLCULO	(Cantidad de acciones de conservación de espacios públicos municipales realizadas/ cantidad de acciones de conservación de espacios públicos municipales programadas)*100				Tipo de Fórmula	PORCENTAJE				
Datos del indicador	Tipo de Indicador	GESTIÓN		Línea Base		Evaluación < 40 Evaluación >= 40 y < 84 Evaluación >= 84	100			
	Dimensión a med	EFICACIA		Parámetros de						
	Unidad de medid	Acciones de conservación a los espacios públicos realizadas		Evaluación y Resultado Semaforzado						
	Frecuencia de medición	TRIMESTRAL								
Datos presupuestales	Presupuesto aprobado	\$0.00		Medios de verificación	Reportes mensuales de las acciones de conservación a los espacios públicos realizadas					
	Presupuesto modificado	-\$4,146,639.12								
	Presupuesto pagado	\$6,699,049.37								
	Diferencia Real pagado vs. Presupuesto aprobado	-\$6,699,049.37	0%							
	Diferencia Real pagado vs. Presupuesto modificado	-\$10,845,688.49	-61.9%		Fuente de Financiamien	Municipal				
FECHA DE EVALUACIÓN	DESCRIPCIÓN DE LAS ACTIVIDADES EN ESTRICTA CORRELACIÓN A LA META Y AL MÉTODO DE CÁLCULO	DATOS INGRESADOS				TIPOS DE FÓRMULAS Y RESULTADOS				
		Numerador	Denominador (Meta)	Denominador anterior (Línea base)	Meta Integral para el efecto de evaluación	Índice	Tasa de Variación	Razón ó Promedio	Porcentaje (Cobertura, Focalización)	Porcentaje de avance
11/01/2023	Acciones de conservación de Espacios Públicos Municipales realiz	364	364					100	100	
Tipo de Resultado	Detalle de Resultados por Periodo	Denominador (Metas 100%)			Concepto	Delegacione		Población Beneficiaria		
Real por Periodo	Mes 12 Diciembre	364	364		Planeado	Municipio de Querétaro	535,188 mujeres y 514,589 hombres			
Acumulad	TOTAL	945	945							
Observaciones					Real	Municipio de	535,188 mujeres y			
					Número de archivos:		1			


**GESTIÓN PARA RESULTADOS**  
**MATRIZ DE INDICADORES PARA RESULTADOS 2022**  
 Ficha Técnica y Evaluación por Indicador  
 Coordinación de Gabinete


DEPENDENCIA	SECRETARIA DE SERVICIOS PUBLICOS MUNICIPALES				ALINEACIÓN AL PMD								
PROGRAMA	Municipio planeado ordenado y funcional	CLAVE PMD COMPLETA			Eje	05.00.00.00							
		05.09.03.02.01			Programa	05.09.00.00							
		Ejercicio	2022		Línea de Acción	05.09.03.00							
		Periodo	202212		Componente	05.09.03.02							
NO. DE PROGRAMA	05090000		Fecha de Evaluación	11/01/2023		Actividad	05.09.03.02.01						
						NUE Componente	160.0000.00						
RESUMEN NARRATIVO	REALIZACION DE MANTENIMIENTO DE FUENTES, SISTEMAS DE RIEGO Y CARCAMOS (8.9)												
META CUANTITATIVA DESCRIPCIÓN	Realizar 218 acciones de mantenimiento para 144 fuentes, 53 sistemas de riego y 23 cárcamos del Municipio de Querétaro				Meta cifras	218							
META CUALITATIVA	Mantener en óptimo estado las fuentes, sistemas de riego y cárcamos en beneficio de los habitantes del Municipio de Querétaro.				Población Beneficiaria	535,188 mujeres y 514,589 hombres							
NOMBRE DEL INDICADOR	Porcentaje de mantenimiento a las fuentes, sistemas de riego y cárcamos				Variable a Medir	Acciones de mantenimiento a fuentes, sistemas de riego							
MÉTODO CÁLCULO	(Cantidad de acciones de mantenimiento a fuentes, sistemas de riego y cárcamos realizadas / cantidad de acciones de mantenimiento a fuentes, sistemas de riego y cárcamos programadas)*100				Tipo de Fórmula	PORCENTAJE							
Datos del indicador	Tipo de Indicador	GESTIÓN		Línea Base		Evaluación < 40 Evaluación >= 40 y < 84 Evaluación >= 84	125						
	Dimensión a med	EFICACIA		Parámetros de Evaluación y Resultado Semaforizado									
	Unidad de medid	Acciones de mantenimiento a las fuentes, sistemas de riego y cárcamos											
	Frecuencia de medición	TRIMESTRAL											
Datos presupuestales	Presupuesto aprobado			Medios de verificación		Reportes mensuales de las acciones de mantenimiento a las fuentes, sistemas de riego y cárcamos							
	Presupuesto modificado												
	Presupuesto pagado												
	Diferencia Real pagado vs. Presupuesto aprobado			Fuente de Financiamien						Municipal			
	Diferencia Real pagado vs. Presupuesto modificado												
FECHA DE EVALUACIÓN	DESCRIPCIÓN DE LAS ACTIVIDADES EN ESTRICTA CORRELACIÓN A LA META Y AL MÉTODO DE CÁLCULO		DATOS INGRESADOS			TIPOS DE FÓRMULAS Y RESULTADOS							
	Numerador	Denominador (Meta)	Denominador (Año anterior Línea base)	Meta Integral para el efecto de evaluación	Índice	Tasa de Variación	Razón ó Promedio	Porcentaje (Cobertura, Focalización)	Porcentaje de avance				
11/01/2023	218	218						125	125				
ACCIONES DE MANTENIMIENTO DE FUENTES, SISTEMAS DE RIEGO Y CARCAMOS (8.9)													
Tipo de Resultado	Detalle de Resultados por Periodo		Denominador (Metas 100%)		Concepto	Delegacione		Población Beneficiaria					
Real por Periodo	Mes 12 Diciembre		218		Planeado	Municipio de Querétaro		535,188 mujeres y 514,589 hombres					
Acumulad	TOTAL		872			Real	Municipio de		535,188 mujeres y				
Observaciones					Número de archivos:		1						


DEPENDENCIA	SECRETARIA DE SERVICIOS PUBLICOS MUNICIPALES			ALINEACIÓN AL PMD							
PROGRAMA	Municipio planeado ordenado y funcional	CLAVE PMD COMPLETA			Eje	05.00.00.00					
		05.09.03.02.02			Programa	05.09.00.00					
		Ejercicio	2022		Línea de Acción	05.09.03.00					
		Periodo	202212		Componente	05.09.03.02					
NO. DE PROGRAMA	05090000	Fecha de Evaluación	11/01/2023	Actividad	05.09.03.02.02						
				NUE Componente	160.0000.00						
RESUMEN NARRATIVO	REALIZACION DE MANTENIMIENTO DE INFRAESTRUCTURA, PLAZAS PUBLICAS, PUENTES VIALES Y DESAZOLVES (8.9)										
META CUANTITATIVA DESCRIPCIÓN	Realizar al 100% las acciones de mantenimiento a la infraestructura, plazas públicas, puentes viales y desazolves del Municipio de Querétaro			Meta cifras	100%						
META CUALITATIVA	Mantener en óptimo estado la infraestructura, plazas públicas, puentes viales y desazolves en beneficio de los habitantes del Municipio de Querétaro.			Población Beneficiaria	535,188 mujeres y 514,589 hombres						
NOMBRE DEL INDICADOR	Porcentaje de Mantenimiento a la infraestructura, plazas públicas, puentes viales y desazolves			Variable a Medir	Acciones de mantenimiento de infraestructura, plazas						
MÉTODO CÁLCULO	(Cantidad de acciones de mantenimiento a infraestructura, plazas públicas, puentes viales y desazolves realizadas / cantidad de acciones de mantenimiento a infraestructura, plazas públicas, puentes viales y desazolves programadas)*100			Tipo de Fórmula	PORCENTAJE						
Datos del indicador	Tipo de Indicador	GESTIÓN		Línea Base		<div style="display: flex; align-items: center; justify-content: center;"> <div style="background-color: red; width: 20px; height: 20px; margin-right: 5px;"></div> <span style="font-size: 8px;">Evaluación &lt; 40</span> </div> <div style="display: flex; align-items: center; justify-content: center; margin: 5px 0;"> <div style="background-color: yellow; width: 20px; height: 20px; margin-right: 5px;"></div> <span style="font-size: 8px;">Evaluación &gt;= 40 y &lt; 84</span> </div> <div style="display: flex; align-items: center; justify-content: center;"> <div style="background-color: green; width: 20px; height: 20px; margin-right: 5px;"></div> <span style="font-size: 8px;">Evaluación &gt;= 84</span> </div> <div style="margin-left: 20px; text-align: center;"> <span style="font-size: 12px;">95.23</span> <div style="background-color: green; width: 15px; height: 15px; border-radius: 50%; margin-left: 5px;"></div> </div>					
	Dimensión a med	EFICACIA		Parámetros de Evaluación y Resultado Semaforzado							
	Unidad de medid	Acciones de mantenimiento a la infraestructura, plazas públicas, puentes viales y des									
	Frecuencia de medición	TRIMESTRAL									
Datos presupuestales	Presupuesto aprobado			Medios de verificación		Reportes mensuales de las acciones de mantenimiento a la infraestructura, plazas públicas, puentes viales y desazolves					
	Presupuesto modificado										
	Presupuesto pagado										
	Diferencia Real pagado vs. Presupuesto aprobado										
	Diferencia Real pagado vs. Presupuesto modificado			Fuente de Financiamien	Municipal						
FECHA DE EVALUACIÓN	DESCRIPCIÓN DE LAS ACTIVIDADES EN ESTRICTA CORRELACIÓN A LA META Y AL MÉTODO DE CÁLCULO	DATOS INGRESADOS				TIPOS DE FÓRMULAS Y RESULTADOS					
		Numerador	Denominador (Meta)	Denominador (Año anterior Línea base)	Meta Integral para el efecto de evaluación	Índice	Tasa de Variación	Razón ó Promedio	Porcentaje (Cobertura, Focalización)	Porcentaje de avance	
11/01/2023	ACCIONES DE MANTENIMIENTO DE INFRAESTRUCTURA, PLAZAS PÚBLICAS, PUENTES VIALES Y DESAZOLVES (8.9)	1541	1541						95.23	95.23	
Tipo de Resultado	Detalle de Resultados por Periodo	Denominador (Metas 100%)			Concepto	Delegacione		Población Beneficiaria			
Real por Periodo	Mes 12 Diciembre	1541	1541		Planeado	Municipio de Querétaro	535,188 mujeres y 514,589 hombres				
Acumulad	TOTAL	5989	6289								
Observaciones						Real	Municipio de	535,188 mujeres y			
						Número de archivos:		1			


DEPENDENCIA	SECRETARIA DE SERVICIOS PUBLICOS MUNICIPALES			ALINEACIÓN AL PMD					
PROGRAMA	Municipio planeado ordenado y funcional	CLAVE PMD COMPLETA			Eje	05.00.00.00			
		05.09.03.02.03			Programa	05.09.00.00			
		Ejercicio	2022		Línea de Acción	05.09.03.00			
		Periodo	202212		Componente	05.09.03.02			
NO. DE PROGRAMA	05090000	Fecha de Evaluación	11/01/2023	Actividad	05.09.03.02.03				
				NUE Componente	160.0000.00				
RESUMEN NARRATIVO	REALIZACION DE MANTENIMIENTO DEL TALLER DE HOJALATERIA PARA REHABILITACION DE JARDINES								
META CUANTITATIVA DESCRIPCIÓN	Realizar al 100% las acciones de mantenimiento de infraestructura ya instalada, por el taller de herrería para la rehabilitación de los jardines, parques e infraestructura en plazas públicas del Municipio de Querétaro			Meta cifras	100%				
META CUALITATIVA	Conservar y mantener en óptimo estado la infraestructura ya instalada, por el taller de herrería para llevar a cabo la rehabilitación de jardines en beneficio de los habitantes del Municipio de Querétaro.			Población Beneficiaria	535,188 mujeres y 514,589 hombres				
NOMBRE DEL INDICADOR	Porcentaje de mantenimiento a infraestructura ya instalada, por el taller de herrería para la rehabilitación de jardines parques e infraestructura en plazas públicas			Variable a Medir	Acciones de mantenimiento a infraestructura ya insta				
MÉTODO CÁLCULO	(Cantidad de acciones de mantenimiento del taller de hojalatería para rehabilitación de jardines realizadas / cantidad de acciones de mantenimiento del taller de hojalatería para rehabilitación de jardines programadas)*100			Tipo de Fórmula	PORCENTAJE				
Datos del indicador	Tipo de Indicador	GESTIÓN		Línea Base		Evaluación < 40	100	●	
	Dimensión a med	EFICACIA		Parámetros de Evaluación y Resultado Semaforzado					
	Unidad de medid	Acciones de mantenimiento al taller de hojalatería para la rehabilitación de jardines							
	Frecuencia de medición	TRIMESTRAL							
Datos presupuestales	Presupuesto aprobado			Medios de verificación		Reportes mensuales de las acciones de mantenimiento al taller de hojalatería para la rehabilitación de jardines			
	Presupuesto modificado								
	Presupuesto pagado								
	Diferencia Real pagado vs. Presupuesto aprobado								
	Diferencia Real pagado vs. Presupuesto modificado			Fuente de Financiamien	Municipal				
FECHA DE EVALUACIÓN	DESCRIPCIÓN DE LAS ACTIVIDADES EN ESTRICTA CORRELACIÓN A LA META Y AL MÉTODO DE CÁLCULO	DATOS INGRESADOS				TIPOS DE FÓRMULAS Y RESULTADOS			
		Numerador	Denominador (Meta)	Denominador (Año anterior Línea base)	Meta Integral para el efecto de evaluación	Índice	Tasa de Variación	Razón ó Promedio	Porcentaje (Cobertura, Focalización)
11/01/2023	ACCIONES DE MANTENIMIENTO DEL TALLER DE HOJALATERIA PARA REHABILITACIÓN DE JARDINES	345	345					100	100
Tipo de Resultado	Detalle de Resultados por Periodo	Denominador (Metas 100%)			Concepto	Delegacione		Población Beneficiaria	
Real por Periodo	Mes 12 Diciembre	345	345		Planeado	Municipio de Querétaro		535,188 mujeres y 514,589 hombres	
Acumulad	TOTAL	1281	1281			Real	Municipio de		535,188 mujeres y
Observaciones					Número de archivos:		1		


DEPENDENCIA	SECRETARIA DE SERVICIOS PUBLICOS MUNICIPALES				ALINEACIÓN AL PMD					
PROGRAMA	Municipio planeado ordenado y funcional	CLAVE PMD COMPLETA			Eje	05.00.00.00				
		05.09.03.02.04			Programa	05.09.00.00				
		Ejercicio	2022		Línea de Acción	05.09.03.00				
		Periodo	202212		Componente	05.09.03.02				
NO. DE PROGRAMA	05090000		Fecha de Evaluación	11/01/2023		Actividad	05.09.03.02.04			
						NUE Componente	160.0000.00			
RESUMEN NARRATIVO	ATENCIÓN Y SEGUIMIENTO A LOS REPORTES CIUDADANOS CORRESPONDIENTES A LA TALA Y PODA DE ARBOLES.(7.4)									
META CUANTITATIVA DESCRIPCIÓN	Brindar seguimiento al 100% de los solicitudes de poda y tala de árboles recibidas				Meta cifras	100%				
META CUALITATIVA	Brindar atención y seguimiento a los reportes ciudadanos de poda y tala de árboles en beneficio de los habitantes del Municipio de Querétaro.				Población Beneficiaria	535,188 mujeres y 514,589 hombres				
NOMBRE DEL INDICADOR	Porcentaje de atención y seguimiento a los reportes de poda y tala de árboles atendidas				Variable a Medir	Acciones de seguimiento a los reportes de poda y tala				
MÉTODO CÁLCULO	(Reportes de poda y tala de árboles revisados / reportes de poda y tala de árboles recibidas)*100				Tipo de Fórmula	PORCENTAJE				
Datos del indicador	Tipo de Indicador	GESTIÓN		Línea Base		Evaluación < 40 Evaluación >= 40 y < 84 Evaluación >= 84	99.85			
	Dimensión a med	EFICACIA		Parámetros de Evaluación y Resultado Semaforizado						
	Unidad de medid	Seguimiento a reportes de poda y tala de árboles								
	Frecuencia de medición	TRIMESTRAL								
Datos presupuestales	Presupuesto aprobado			Medios de verificación		Listado mensual, de los reportes de poda y tala de árboles y su estatus				
	Presupuesto modificado									
	Presupuesto pagado									
	Diferencia Real pagado vs. Presupuesto aprobado									
	Diferencia Real pagado vs. Presupuesto modificado			Fuente de Financiamien						Municipal
FECHA DE EVALUACIÓN	DESCRIPCIÓN DE LAS ACTIVIDADES EN ESTRICTA CORRELACIÓN A LA META Y AL MÉTODO DE CÁLCULO	DATOS INGRESADOS				TIPOS DE FÓRMULAS Y RESULTADOS				
		Numerador	Denominador (Meta)	Denominador (Año anterior Línea base)	Meta Integral para el efecto de evaluación	Índice	Tasa de Variación	Razón ó Promedio	Porcentaje (Cobertura, Focalización)	Porcentaje de avance
11/01/2023	ATENCIÓN Y SEGUIMIENTO A LOS REPORTES CIUDADANOS CORRESPONDIENTES A LA TALA Y PODA DE ARBOLES.(7.4)	2069	2069					99.85	99.85	
Tipo de Resultado	Detalle de Resultados por Periodo			Denominador (Metas 100%)		Concepto	Delegacione		Población Beneficiaria	
Real por Periodo	Mes 12 Diciembre	2069	2069		Planeado	Municipio de Querétaro	535,188 mujeres y 514,589 hombres			
Acumulad	TOTAL	3980	3986							
Observaciones					Real	Municipio de	535,188 mujeres y			
					Número de archivos:		1			

DEPENDENCIA	SECRETARIA DE SERVICIOS PUBLICOS MUNICIPALES				ALINEACIÓN AL PMD					
PROGRAMA	Municipio planeado ordenado y funcional	CLAVE PMD COMPLETA			Eje	05.00.00.00				
		05.09.03.02.05			Programa	05.09.00.00				
		Ejercicio	2022		Línea de Acción	05.09.03.00				
		Periodo	202212		Componente	05.09.03.02				
NO. DE PROGRAMA	05090000		Fecha de Evaluación	11/01/2023		Actividad	05.09.03.02.05			
						NUE Componente	160.0000.00			
RESUMEN NARRATIVO	ATENCIÓN Y SEGUIMIENTO A LOS REPORTES CIUDADANOS CORRESPONDIENTES A LA LIMPIEZA DE PREDIOS URBANOS BALDIOS.(7.4)									
META CUANTITATIVA DESCRIPCIÓN	Atender el 100% de reportes ciudadanos correspondientes a la limpieza de predios urbanos baldíos recibidos				Meta cifras	100%				
META CUALITATIVA	Brindar atención y seguimiento a los reportes ciudadanos correspondientes a la limpieza de predios urbanos baldíos recibidos en beneficio de la población del Municipio de Querétaro.				Población Beneficiaria	535,188 mujeres y 514,589 hombres				
NOMBRE DEL INDICADOR	Porcentaje de atención y seguimiento a los reportes ciudadanos correspondientes a la limpieza de predios urbanos baldíos recibidos				Variable a Medir	Cantidad de reportes ciudadanos correspondientes a la l				
MÉTODO CÁLCULO	(Reportes ciudadanos correspondientes a la limpieza de predios urbanos baldíos atendidos / Reportes ciudadanos correspondientes a la limpieza de predios urbanos baldíos recibidos)*100				Tipo de Fórmula	PORCENTAJE				
Datos del indicador	Tipo de Indicador	GESTIÓN		Línea Base		Evaluación < 40 Evaluación >= 40 y < 84 Evaluación >= 84	100			
	Dimensión a med	EFICACIA		Parámetros de						
	Unidad de medid	Seguimiento a reportes ciudadanos correspondientes a la limpiez		Evaluación y Resultado Semaforizado						
	Frecuencia de medición	TRIMESTRAL								
Datos presupuestales	Presupuesto aprobado			Medios de verificación		Listado mensual de los reportes ciudadanos correspondientes a la limpieza de predios urbanos baldíos				
	Presupuesto modificado									
	Presupuesto pagado									
	Diferencia Real pagado vs. Presupuesto aprobado									
	Diferencia Real pagado vs. Presupuesto modificado			Fuente de Financiamien	Municipal					
FECHA DE EVALUACIÓN	DESCRIPCIÓN DE LAS ACTIVIDADES EN ESTRICTA CORRELACIÓN A LA META Y AL MÉTODO DE CÁLCULO	DATOS INGRESADOS				TIPOS DE FÓRMULAS Y RESULTADOS				
		Numerador	Denominador (Meta)	Denominador (Año anterior Línea base)	Meta Integral para el efecto de evaluación	Índice	Tasa de Variación	Razón ó Promedio	Porcentaje (Cobertura, Focalización)	Porcentaje de avance
11/01/2023	ATENCIÓN Y SEGUIMIENTO A LOS REPORTES CIUDADANOS CORRESPONDIENTES A LA LIMPIEZA DE PREDIOS URBANOS BALDIOS.(7.4)	321	321					100	100	
Tipo de Resultado	Detalle de Resultados por Periodo			Denominador (Metas 100%)		Concepto	Delegacione		Población Beneficiaria	
Real por Periodo	Mes 12 Diciembre	321	321		Planeado	Municipio de Querétaro	535,188 mujeres y 514,589 hombres			
Acumulad	TOTAL	993	993							
Observaciones						Real	Municipio de	535,188 mujeres y		
						Número de archivos:		1		


DEPENDENCIA	SECRETARIA DE SERVICIOS PUBLICOS MUNICIPALES				ALINEACIÓN AL PMD					
PROGRAMA	Municipio planeado ordenado y funcional	CLAVE PMD COMPLETA 05.09.03.02.06				Eje	05.00.00.00			
		Ejercicio	2022			Programa	05.09.00.00			
		Periodo	202212			Línea de Acción	05.09.03.00			
NO. DE PROGRAMA	05090000		Fecha de Evaluación	11/01/2023		Componente	05.09.03.02			
					Actividad	05.09.03.02.06				
					NUE Componente	160.0000.00				
RESUMEN NARRATIVO	UTILIZACION DE BIOGAS EN LOS PROCESOS, EN COMPARACION AL AÑO ANTERIOR. (7.4)									
META CUANTITATIVA DESCRIPCIÓN	Incrementar el uso de Biogás un 5% como energía renovable respecto al año anterior.					Meta cifras	5			
META CUALITATIVA	Realizar sustitución de energías tradicionales por energías renovables para contribuir a la mejora de la calidad de vida de la ciudadanía.					Población Beneficiaria	535,188 mujeres y 514,589 hombres			
NOMBRE DEL INDICADOR	Tasa de Incrementar el uso de Biogás en los procesos del Rastro					Variable a Medir	Consumo de Biogás en los procesos del Rastro incrementado			
MÉTODO CÁLCULO	((Metros <sup>3</sup> de biogás utilizados periodo actual / Metros <sup>3</sup> de biogás utilizados en el mismo periodo del ejercicio anterior)-1)*100					Tipo de Fórmula	TASA			
Datos del indicador	Tipo de Indicador	GESTIÓN			Línea Base	233869				
	Dimensión a med	EFICACIA			Parámetros de Evaluación y Resultado Semaforzado	Evaluación < 40		75.58		
	Unidad de medid	Metros 3 de biogás utilizados				Evaluación >= 40 y < 84				
	Frecuencia de medición	TRIMESTRAL			Evaluación >= 84					
Datos presupuestales	Presupuesto aprobado				Medios de verificación	Reportes mensuales de biogás utilizados				
	Presupuesto modificado									
	Presupuesto pagado									
	Diferencia Real pagado vs. Presupuesto aprobado									
	Diferencia Real pagado vs. Presupuesto modificado				Fuente de Financiamien	Municipal				
FECHA DE EVALUACIÓN	DESCRIPCIÓN DE LAS ACTIVIDADES EN ESTRICTA CORRELACIÓN A LA META Y AL MÉTODO DE CÁLCULO	DATOS INGRESADOS				TIPOS DE FÓRMULAS Y RESULTADOS				
		Numerador	Denominador (Meta)	Denominador (Año anterior Línea base)	Meta Integral para el efecto de evaluación	Índice	Tasa de Variación	Razón ó Promedio	Porcentaje (Cobertura, Focalización)	Porcentaje de avance
11/01/2023	UTILIZACION DE BIOGAS EN LOS PROCESOS, EN COMPARACION AL AÑO ANTERIOR. (7.4)	53201	5	233869	245562.45		-20.65			75.58
Tipo de Resultado	Detalle de Resultados por Periodo	Denominador (Metas 100%)			Concepto	Delegacione		Población Beneficiaria		
Real por Periodo	Mes 12 Diciembre	53201				Planeado	Municipio de Querétaro	535,188 mujeres y 514,589 hombres		
Acumulad	TOTAL	185585.94								
Observaciones						Real	Municipio de	535,188 mujeres y		
						Número de archivos:		1		

DEPENDENCIA	SECRETARIA DE SERVICIOS PUBLICOS MUNICIPALES				ALINEACIÓN AL PMD					
PROGRAMA	Municipio planeado ordenado y funcional	CLAVE PMD COMPLETA			Eje	05.00.00.00				
		05.09.03.02.07			Programa	05.09.00.00				
		Ejercicio	2022		Línea de Acción	05.09.03.00				
		Periodo	202212		Componente	05.09.03.02				
NO. DE PROGRAMA	05090000		Fecha de Evaluación	11/01/2023		Actividad	05.09.03.02.07			
				NUE Componente	160.0000.00					
RESUMEN NARRATIVO	ATENCIÓN Y SEGUIMIENTO A LOS REPORTES CIUDADANOS CORRESPONDIENTES A LOS RESIDUOS SÓLIDOS URBANOS. (9.4)									
META CUANTITATIVA DESCRIPCIÓN	Atender el 100% de reportes ciudadanos correspondientes a los residuos sólidos urbanos recibidos				Meta cifras	100%				
META CUALITATIVA	Brindar atención y seguimiento a los reportes ciudadanos correspondientes a la a los residuos sólidos urbanos en beneficio de la población del Municipio de Querétaro.				Población Beneficiaria	535,188 mujeres y 514,589 hombres				
NOMBRE DEL INDICADOR	Porcentaje de atención y seguimiento a los reportes ciudadanos correspondientes a los residuos sólidos urbanos				Variable a Medir	Cantidad de reportes ciudadanos correspondientes a la a				
MÉTODO CÁLCULO	(Reportes ciudadanos correspondientes a los residuos sólidos urbanos atendidos / Reportes ciudadanos correspondientes a los residuos sólidos urbanos recibidos)*100				Tipo de Fórmula	PORCENTAJE				
Datos del indicador	Tipo de Indicador	GESTIÓN		Línea Base		Evaluación < 40 Evaluación >= 40 y < 84 Evaluación >= 84	100			
	Dimensión a med	EFICACIA		Parámetros de Evaluación y Resultado Semaforzado						
	Unidad de medid	Seguimiento a reportes ciudadanos correspondientes a los residuos sólidos urbanos								
	Frecuencia de medición	TRIMESTRAL								
Datos presupuestales	Presupuesto aprobado			Medios de verificación		Listado mensual de los reportes ciudadanos correspondientes a los residuos sólidos urbanos				
	Presupuesto modificado									
	Presupuesto pagado									
	Diferencia Real pagado vs. Presupuesto aprobado									
	Diferencia Real pagado vs. Presupuesto modificado			Fuente de Financiamien						Municipal
FECHA DE EVALUACIÓN	DESCRIPCIÓN DE LAS ACTIVIDADES EN ESTRICTA CORRELACIÓN A LA META Y AL MÉTODO DE CÁLCULO	DATOS INGRESADOS				TIPOS DE FÓRMULAS Y RESULTADOS				
		Numerador	Denominador (Meta)	Denominador (Año anterior Línea base)	Meta Integral para el efecto de evaluación	Índice	Tasa de Variación	Razón ó Promedio	Porcentaje (Cobertura, Focalización)	Porcentaje de avance
11/01/2023	ATENCIÓN Y SEGUIMIENTO A LOS REPORTES CIUDADANOS CORRESPONDIENTES A LOS RESIDUOS SÓLIDOS URBANOS. (9.4)	150	150					100	100	
Tipo de Resultado	Detalle de Resultados por Periodo			Denominador (Metas 100%)		Concepto	Delegacione		Población Beneficiaria	
Real por Periodo	Mes 12 Diciembre	150	150		Planeado	Municipio de Querétaro	535,188 mujeres y 514,589 hombres			
Acumulad	TOTAL	730	730							
Observaciones					Real	Municipio de	535,188 mujeres y			
					Número de archivos:		1			


DEPENDENCIA	SECRETARIA DE SERVICIOS PUBLICOS MUNICIPALES			ALINEACIÓN AL PMD						
PROGRAMA	Municipio planeado ordenado y funcional	CLAVE PMD COMPLETA			Eje	05.00.00.00				
		05.09.03.03			Programa	05.09.00.00				
		Ejercicio	2022		Línea de Acción	05.09.03.00				
		Periodo	202212		Componente	05.09.03.03				
NO. DE PROGRAMA	05090000	Fecha de Evaluación	11/01/2023	Actividad						
				NUE Componente	160.0000.00					
RESUMEN NARRATIVO	Mantenimiento y Administración de Panteones Municipales Realizados									
META CUANTITATIVA DESCRIPCIÓN	Administrar el 100% los Panteones Municipales			Meta cifras	100%					
META CUALITATIVA	Mejorar el servicio y condiciones de los panteones municipales conservando el buen estado de los mismos brindando un mejor servicios a los usuarios del Municipio de Querétaro.			Población Beneficiaria	535,188 mujeres y 514,589 hombres					
NOMBRE DEL INDICADOR	Porcentaje de Servicios de administración y mantenimiento de los panteones municipales			Variable a Medir	Servicios de Mantenimiento y Administración de los P					
MÉTODO CÁLCULO	(Cantidad de servicios de administración y mantenimiento de los panteones municipales realizados / cantidad de servicios de administración y mantenimiento de los panteones municipales programados)*100			Tipo de Fórmula	PORCENTAJE					
Datos del indicador	Tipo de Indicador	GESTIÓN		Línea Base		Evaluación < 40	100			
	Dimensión a med	EFICACIA		Parámetros de Evaluación y Resultado Semaforzado						
	Unidad de medid	Servicios de Administración y Mantenimiento en los Panteones Municipales								
	Frecuencia de medición	TRIMESTRAL								
Datos presupuestales	Presupuesto aprobado	\$0.00		Medios de verificación	Reportes mensuales de los servicios de administración y mantenimiento realizados de los Panteones Municipales					
	Presupuesto modificado	-\$253,759.45								
	Presupuesto pagado	\$1,144,177.40								
	Diferencia Real pagado vs. Presupuesto aprobado	-\$1,144,177.40	0%							
	Diferencia Real pagado vs. Presupuesto modificado	-\$1,397,936.85	-22.18%		Fuente de Financiamien	Municipal				
FECHA DE EVALUACIÓN	DESCRIPCIÓN DE LAS ACTIVIDADES EN ESTRICTA CORRELACIÓN A LA META Y AL MÉTODO DE CÁLCULO	DATOS INGRESADOS				TIPOS DE FÓRMULAS Y RESULTADOS				
		Numerador	Denominador (Meta)	Denominador (Año anterior Línea base)	Meta Integral para el efecto de evaluación	Índice	Tasa de Variación	Razón ó Promedio	Porcentaje (Cobertura, Focalización)	Porcentaje de avance
11/01/2023	Acciones de mantenimiento y administración de Panteones Municipales realizadas	5411	5411					100	100	
Tipo de Resultado	Detalle de Resultados por Periodo	Denominador (Metas 100%)			Concepto	Delegacione		Población Beneficiaria		
Real por Periodo	Mes 12 Diciembre	5411	5411		Planeado	Municipio de Querétaro	535,188 mujeres y 514,589 hombres			
Acumulad	TOTAL	21460	21460							
Observaciones					Real	Municipio de	535,188 mujeres y			
					Número de archivos:		1			

DEPENDENCIA	SECRETARIA DE SERVICIOS PUBLICOS MUNICIPALES				ALINEACIÓN AL PMD								
PROGRAMA	Municipio planeado ordenado y funcional	CLAVE PMD COMPLETA			Eje	05.00.00.00							
		05.09.03.03.01			Programa	05.09.00.00							
		Ejercicio	2022		Línea de Acción	05.09.03.00							
		Periodo	202212		Componente	05.09.03.03							
NO. DE PROGRAMA	05090000		Fecha de Evaluación	11/01/2023		Actividad	05.09.03.03.01						
				NUE Componente	160.0000.00								
RESUMEN NARRATIVO	ATENCIÓN DE SOLICITUDES AUTORIZADAS POR REGISTRO CIVIL DE INHUMACIONES Y EXHUMACIONES REALIZADAS EN LOS PANTEONES MUNICIPALES												
META CUANTITATIVA DESCRIPCIÓN	Atender el 100% de solicitudes de Inhumación y Exhumación				Meta cifras	100%							
META CUALITATIVA	Garantizar la atención integral de las solicitudes de servicios de Inhumación y Exhumación ofreciendo un mejor servicio a los solicitantes				Población Beneficiaria	535,188 mujeres y 514,589 hombres							
NOMBRE DEL INDICADOR	Porcentaje de Servicios de Inhumación y Exhumación atendidas				Variable a Medir	Servicios de Inhumación y Exhumación solicitado							
MÉTODO CÁLCULO	(Cantidad de solicitudes de servicios de Inhumación y Exhumación atendidas / cantidad de solicitudes de servicios de Inhumación y Exhumación recibidas)*100				Tipo de Fórmula	PORCENTAJE							
Datos del indicador	Tipo de Indicador	GESTIÓN		Línea Base		Evaluación < 40 Evaluación >= 40 y < 84 Evaluación >= 84	100						
	Dimensión a med	EFICACIA		Parámetros de Evaluación y Resultado Semaforzado									
	Unidad de medid	Solicitud de Servicios de Inhumación y Exhumación											
	Frecuencia de medición	TRIMESTRAL											
Datos presupuestales	Presupuesto aprobado			Medios de verificación		Reportes mensuales de las solicitudes de servicios de inhumación y exhumación atendidas							
	Presupuesto modificado												
	Presupuesto pagado												
	Diferencia Real pagado vs. Presupuesto aprobado			Fuente de Financiamien						Municipal			
	Diferencia Real pagado vs. Presupuesto modificado												
FECHA DE EVALUACIÓN	DESCRIPCIÓN DE LAS ACTIVIDADES EN ESTRICTA CORRELACIÓN A LA META Y AL MÉTODO DE CÁLCULO	Numerador	Denominador (Meta)	Denominador (Año anterior Línea base)	Meta Integral para el efecto de evaluación	Índice	Tasa de Variación	Razón ó Promedio	Porcentaje (Cobertura, Focalización)	Porcentaje de avance			
11/01/2023	ATENCIÓN DE SOLICITUDES AUTORIZADAS POR REGISTRO CIVIL DE INHUMACIONES Y EXHUMACIONES REALIZADAS EN LOS PANTEONES MUNICIPALES	2617	2617						100	100			
Tipo de Resultado	Detalle de Resultados por Periodo	Denominador (Metas 100%)			Concepto	Delegacione		Población Beneficiaria					
Real por Periodo	Mes 12 Diciembre	2617	2617		Planeado	Municipio de Querétaro	535,188 mujeres y 514,589 hombres						
Acumulad	TOTAL	4563	4563										
Observaciones					Real	Municipio de	535,188 mujeres y						
					Número de archivos:		1						


**GESTIÓN PARA RESULTADOS**  
**MATRIZ DE INDICADORES PARA RESULTADOS 2022**  
 Ficha Técnica y Evaluación por Indicador  
 Coordinación de Gabinete

DEPENDENCIA	SECRETARIA DE SERVICIOS PUBLICOS MUNICIPALES				ALINEACIÓN AL PMD					
PROGRAMA	Municipio planeado ordenado y funcional	CLAVE PMD COMPLETA			Eje	05.00.00.00				
		05.09.03.04			Programa	05.09.00.00				
		Ejercicio	2022		Línea de Acción	05.09.03.00				
		Periodo	202212		Componente	05.09.03.04				
NO. DE PROGRAMA	05090000		Fecha de Evaluación	11/01/2023					Actividad	
									NUE Componente	160.0000.00
RESUMEN NARRATIVO	Operación del Rastro Municipal Desarrollada									
META CUANTITATIVA DESCRIPCIÓN	Obtener un nivel de satisfacción del 95% en las encuestas de percepción realizadas a la ciudadanía				Meta cifras	95%				
META CUALITATIVA	Mejorar el servicio y la calidad del rastro en beneficio de la población				Población Beneficiaria	535,188 mujeres y 514,589 hombres				
NOMBRE DEL INDICADOR	Porcentaje de Satisfacción en el servicio del Rastro Municipal				Variable a Medir	Puntos de encuesta de atención ciudadana obtenidos				
MÉTODO CÁLCULO	(Cantidad de puntos obtenidos en las encuestas de percepción en el servicio del Rastro Municipal / cantidad total máxima de puntos alcanzables en las encuestas de percepción en el servicio del Rastro Municipal)*100				Tipo de Fórmula	PORCENTAJE				
Datos del indicador	Tipo de Indicador	GESTIÓN		Línea Base		Evaluación < 40 Evaluación >= 40 y < 84 Evaluación >= 84	95.13			
	Dimensión a med	CALIDAD		Parámetros de Evaluación y Resultado Semaforzado						
	Unidad de medid	Percepción ciudadana del servicio y calidad del Rastro Municipal								
	Frecuencia de medición	TRIMESTRAL								
Datos presupuestales	Presupuesto aprobado	\$0.00		Medios de verificación	Reportes mensuales de las encuestas de satisfacción ciudadana					
	Presupuesto modificado	\$2,510,265.85								
	Presupuesto pagado	\$19,629,559.28								
	Diferencia Real pagado vs. Presupuesto aprobado	\$-19,629,559.28	0%							
	Diferencia Real pagado vs. Presupuesto modificado	\$-17,119,293.43	12.79%		Fuente de Financiamien	Municipal				
FECHA DE EVALUACIÓN	DESCRIPCIÓN DE LAS ACTIVIDADES EN ESTRICTA CORRELACIÓN A LA META Y AL MÉTODO DE CÁLCULO	DATOS INGRESADOS				TIPOS DE FÓRMULAS Y RESULTADOS				
		Numerador	Denominador (Meta)	Denominador (Año anterior Línea base)	Meta Integral para el efecto de evaluación	Índice	Tasa de Variación	Razón ó Promedio	Porcentaje (Cobertura, Focalización)	Porcentaje de avance
11/01/2023	Nivel de satisfacción en las encuestas de percepción de servicio realizadas a la ciudadanía	2460	2600					95.13	95.13	
Tipo de Resultado	Detalle de Resultados por Periodo	Denominador (Metas 100%)		Concepto	Delegacione		Población Beneficiaria			
Real por Periodo	Mes 12 Diciembre	2460	2600		Planeado	Municipio de Querétaro	535,188 mujeres y 514,589 hombres			
Acumulad	TOTAL	7368	7745							
Observaciones					Real	Municipio de	535,188 mujeres y			
					Número de archivos:		1			

**GESTIÓN PARA RESULTADOS**  
**MATRIZ DE INDICADORES PARA RESULTADOS 2022**  
 Ficha Técnica y Evaluación por Indicador  
 Coordinación de Gabinete

DEPENDENCIA	SECRETARIA DE SERVICIOS PUBLICOS MUNICIPALES				ALINEACIÓN AL PMD						
PROGRAMA	Municipio planeado ordenado y funcional	CLAVE PMD COMPLETA			Eje	05.00.00.00					
		05.09.03.04.01			Programa	05.09.00.00					
		Ejercicio	2022		Línea de Acción	05.09.03.00					
		Periodo	202212		Componente	05.09.03.04					
NO. DE PROGRAMA	05090000		Fecha de Evaluación	11/01/2023		Actividad	05.09.03.04.01				
						NUE Componente	160.0000.00				
RESUMEN NARRATIVO	ATENCIÓN A LAS OBSERVACIONES DE ENTIDADES VERIFICADORAS E INTERNAS, EN MATERIA DE SANIDAD										
META CUANTITATIVA DESCRIPCIÓN	Dar cumplimiento al 100% de las observaciones sanitarias detectadas, requeridas de acuerdo a las fechas de cumplimiento para mantener la certificación TIF				Meta cifras	100%					
META CUALITATIVA	Mantener la certificación TIF del Rastro Municipal en beneficio de los habitantes del Municipio de Querétaro.				Población Beneficiaria	535,188 mujeres y 514,589 hombres					
NOMBRE DEL INDICADOR	Porcentaje de Observaciones sanitarias atendidas				Variable a Medir	Observaciones sanitarias solventadas					
MÉTODO CÁLCULO	(Observaciones en materia de sanidad atendidas / observaciones en materia de sanidad realizadas)*100				Tipo de Fórmula	PORCENTAJE					
Datos del indicador	Tipo de Indicador	GESTIÓN		Línea Base		Evaluación < 40 Evaluación >= 40 y < 84 Evaluación >= 84	40.78				
	Dimensión a med	EFICIENCIA		Parámetros de Evaluación y Resultado Semaforzado							
	Unidad de medid	Observaciones sanitarias atendidas									
	Frecuencia de medición	TRIMESTRAL									
Datos presupuestales	Presupuesto aprobado			Medios de verificación		Reportes mensuales de acciones sanitarias atendidas					
	Presupuesto modificado										
	Presupuesto pagado										
	Diferencia Real pagado vs. Presupuesto aprobado										
	Diferencia Real pagado vs. Presupuesto modificado			Fuente de Financiamien						Municipal	
FECHA DE EVALUACIÓN	DESCRIPCIÓN DE LAS ACTIVIDADES EN ESTRICTA CORRELACIÓN A LA META Y AL MÉTODO DE CÁLCULO	DATOS INGRESADOS				TIPOS DE FÓRMULAS Y RESULTADOS					
		Numerador	Denominador (Meta)	Denominador (Año anterior Línea base)	Meta Integral para el efecto de evaluación	Índice	Tasa de Variación	Razón ó Promedio	Porcentaje (Cobertura, Focalización)	Porcentaje de avance	
11/01/2023	ATENCIÓN A LAS OBSERVACIONES DE ENTIDADES VERIFICADORAS E INTERNAS, EN MATERIA DE SANIDAD	7.8	10					40.78	40.78		
Tipo de Resultado	Detalle de Resultados por Periodo			Denominador (Metas 100%)		Concepto	Delegacione		Población Beneficiaria		
Real por Periodo	Mes 12 Diciembre	7.8	10		Planeado	Municipio de Querétaro	535,188 mujeres y 514,589 hombres				
Acumulad	TOTAL	20.8	51								
Observaciones						Real	Municipio de	535,188 mujeres y			
						Número de archivos:		1			


GESTIÓN PARA RESULTADOS  
 MATRIZ DE INDICADORES PARA RESULTADOS 2022  
 Ficha Técnica y Evaluación por Indicador  
 Coordinación de Gabinete

DEPENDENCIA	SECRETARIA DE SERVICIOS PUBLICOS MUNICIPALES					ALINEACIÓN AL PMD								
PROGRAMA	Municipio planeado ordenado y funcional	CLAVE PMD COMPLETA				Eje	05.00.00.00							
		05.09.03.04.02				Programa	05.09.00.00							
		Ejercicio	2022			Línea de Acción	05.09.03.00							
		Periodo	202212			Componente	05.09.03.04							
NO. DE PROGRAMA	05090000			Fecha de Evaluación	11/01/2023					Actividad	05.09.03.04.02			
										NUE Componente	160.0000.00			
RESUMEN NARRATIVO	AUMENTO EN LA CAPACIDAD DE CABEZAS PROCESADAS PARA LA OPERACION DEL RASTRO													
META CUANTITATIVA DESCRIPCIÓN	Incrementar en un 3% la producción de producto cárnico (cabezas) respecto al año anterior						Meta cifras	3						
META CUALITATIVA	Incrementar la capacidad de cabezas procesadas en beneficio de la población						Población Beneficiaria	535,188 mujeres y 514,589 hombres						
NOMBRE DEL INDICADOR	Tasa de Aumento en la capacidad de cabezas procesadas						Variable a Medir	Cabezas de ganados procesadas						
MÉTODO CÁLCULO	((Cabezas procesadas en el periodo actual / Cabezas procesadas en el mismo periodo del ejercicio anterior) - 1) * 100						Tipo de Fórmula	TASA						
Datos del indicador	Tipo de Indicador		GESTIÓN		Línea Base		202135							
	Dimensión a med		EFICIENCIA		Parámetros de Evaluación y Resultado Semaforzado		Evaluación < 40		93.51					
	Unidad de medid		Número de cabezas procesadas				Evaluación >= 40 y < 84							
	Frecuencia de medición		TRIMESTRAL		Evaluación >= 84									
Datos presupuestales	Presupuesto aprobado				Medios de verificación		Reportes mensuales de cabezas procesadas							
	Presupuesto modificado													
	Presupuesto pagado													
	Diferencia Real pagado vs. Presupuesto aprobado													
	Diferencia Real pagado vs. Presupuesto modificado				Fuente de Financiamien	Municipal								
FECHA DE EVALUACIÓN	DESCRIPCIÓN DE LAS ACTIVIDADES EN ESTRICTA CORRELACIÓN A LA META Y AL MÉTODO DE CÁLCULO		DATOS INGRESADOS				TIPOS DE FÓRMULAS Y RESULTADOS							
			Numerador	Denominador (Meta)	Denominador (Año anterior Línea base)	Meta Integral para el efecto de evaluación	Índice	Tasa de Variación	Razón ó Promedio	Porcentaje (Cobertura, Focalización)	Porcentaje de avance			
11/01/2023	CABEZAS PROCESADAS POR LA OPERACIÓN DEL RASTRO		53847	3	202135	208199.05		-3.69			93.51			
Tipo de Resultado	Detalle de Resultados por Periodo		Denominador (Metas 100%)			Concepto	Delegacione		Población Beneficiaria					
Real por Periodo	Mes 12 Diciembre		53847			Planeado	Municipio de Querétaro		535,188 mujeres y 514,589 hombres					
Acumulad	TOTAL		194685											
Observaciones						Real	Municipio de		535,188 mujeres y					
						Número de archivos:		1						


**GESTIÓN PARA RESULTADOS**  
**MATRIZ DE INDICADORES PARA RESULTADOS 2022**  
 Ficha Técnica y Evaluación por Indicador  
 Coordinación de Gabinete

DEPENDENCIA	SECRETARIA DE SERVICIOS PUBLICOS MUNICIPALES				ALINEACIÓN AL PMD						
PROGRAMA	Municipio planeado ordenado y funcional	CLAVE PMD COMPLETA			Eje	05.00.00.00					
		05.09.03.04.03			Programa	05.09.00.00					
		Ejercicio	2022		Línea de Acción	05.09.03.00					
		Periodo	202212		Componente	05.09.03.04					
NO. DE PROGRAMA	05090000		Fecha de Evaluación	11/01/2023					Actividad	05.09.03.04.03	
									NUE Componente	160.0000.00	
RESUMEN NARRATIVO	MANTENIMIENTO Y ACONDICIONAMIENTO DE INSTALACIONES Y EQUIPOS										
META CUANTITATIVA DESCRIPCIÓN	Realizar 652 acciones de mantenimiento preventivo, conforme al programa anual de mantenimiento						Meta cifras	652			
META CUALITATIVA	Mantener el Rastro Municipal en óptimo funcionamiento en beneficio de los habitantes del Municipio de Querétaro.						Población Beneficiaria	535,188 mujeres y 514,589 hombres			
NOMBRE DEL INDICADOR	Porcentaje de Acciones de mantenimiento al Rastro Municipal realizadas						Variable a Medir	Acciones de mantenimiento al RastroMunicipalrealiza			
MÉTODO CÁLCULO	(Acciones de mantenimiento realizadas/ acciones de mantenimiento programadas)*100						Tipo de Fórmula	PORCENTAJE			
Datos del indicador	Tipo de Indicador	GESTIÓN		Línea Base		Parámetros de Evaluación y Resultado Semaforzado	Evaluación < 40	52.91	●		
	Dimensión a med	EFICIENCIA									Evaluación >= 40 y < 84
	Unidad de medid	Acciones de mantenimiento realizadas									
	Frecuencia de medición	TRIMESTRAL									Evaluación >= 84
Datos presupuestales	Presupuesto aprobado					Medios de verificación	Reportes mensuales de acciones de mantenimiento realizadas				
	Presupuesto modificado										
	Presupuesto pagado										
	Diferencia Real pagado vs. Presupuesto aprobado										
	Diferencia Real pagado vs. Presupuesto modificado					Fuente de Financiamien	Municipal				
FECHA DE EVALUACIÓN	DESCRIPCIÓN DE LAS ACTIVIDADES EN ESTRICTA CORRELACIÓN A LA META Y AL MÉTODO DE CÁLCULO	DATOS INGRESADOS					TIPOS DE FÓRMULAS Y RESULTADOS				
		Numerador	Denominador (Meta)	Denominador (Año anterior Línea base)	Meta Integral para el efecto de evaluación	Índice	Tasa de Variación	Razón ó Promedio	Porcentaje (Cobertura, Focalización)	Porcentaje de avance	
11/01/2023	ACCIONES DE MANTENIMIENTO ACONDICIONAMIENTO DE INSTALACIONES Y EQUIPOS	93	652						52.91	52.91	
Tipo de Resultado	Detalle de Resultados por Periodo			Denominador (Metas 100%)		Concepto	Delegacione		Población Beneficiaria		
Real por Periodo	Mes 12 Diciembre	93			Planeado	Municipio de Querétaro	535,188 mujeres y 514,589 hombres				
Acumulad	TOTAL	345									
Observaciones						Real	Municipio de	535,188 mujeres y			
						Número de archivos:		1			


**GESTIÓN PARA RESULTADOS**  
**MATRIZ DE INDICADORES PARA RESULTADOS 2022**  
 Ficha Técnica y Evaluación por Indicador  
 Coordinación de Gabinete

DEPENDENCIA	SECRETARIA DE OBRAS PUBLICAS MUNICIPALES			ALINEACIÓN AL PMD						
PROGRAMA	Municipio planeado ordenado y funcional	CLAVE PMD COMPLETA			Eje	05.00.00.00				
		05.09.03.05			Programa	05.09.00.00				
		Ejercicio	2022		Línea de Acción	05.09.03.00				
		Periodo	202212		Componente	05.09.03.05				
NO. DE PROGRAMA	05090000	Fecha de Evaluación	06/01/2023	Actividad						
NUE Componente				210.0000.00						
RESUMEN NARRATIVO	Estudios Técnicos en Materia de Obra Pública realizados									
META CUANTITATIVA DESCRIPCIÓN	Realizar 8 estudios y proyectos destinados para la nueva infraestructura pública			Meta cifras	8					
META CUALITATIVA	Realizar los Estudios Técnicos en Materia de Obra Pública para proporcionar obras de calidad a la ciudadanía.			Población Beneficiaria	535,188 mujeres y 514,589 hombres					
NOMBRE DEL INDICADOR	Porcentaje de avance de Estudios técnicos para obra pública realizados			Variable a Medir	Estudios técnicos en obra pública realizados					
MÉTODO CÁLCULO	(Cantidad de Estudios técnicos para obra pública realizados / Cantidad de Estudios técnicos para obra pública proyectados)*100			Tipo de Fórmula	PORCENTAJE					
Datos del indicador	Tipo de Indicador	GESTIÓN		Linea Base		Evaluación < 40	125			
	Dimensión a med	EFICACIA		Parámetros de Evaluación y Resultado Semaforzado						
	Unidad de medid	Estudios técnicos en obra pública								
	Frecuencia de medición	TRIMESTRAL								
Datos presupuestales	Presupuesto aprobado	\$0.00		Medios de verificación	Reporte trimestral de Estudios Técnicos en Materia de Obra Pública realizados					
	Presupuesto modificado	-\$2,379,412.19								
	Presupuesto pagado	\$6,163,634.40								
	Diferencia Real pagado vs. Presupuesto aprobado	-\$6,163,634.40	0%							
	Diferencia Real pagado vs. Presupuesto modificado	-\$8,543,046.59	-38.6%		Fuente de Financiamien	Municipal				
FECHA DE EVALUACIÓN	DESCRIPCIÓN DE LAS ACTIVIDADES EN ESTRICTA CORRELACIÓN A LA META Y AL MÉTODO DE CÁLCULO	DATOS INGRESADOS				TIPOS DE FÓRMULAS Y RESULTADOS				
		Numerador	Denominador (Meta)	Denominador anterior (Linea base)	Meta Integral para el efecto de evaluación	Índice	Tasa de Variación	Razón ó Promedio	Porcentaje (Cobertura, Focalización)	Porcentaje de avance
06/01/2023	EN ESTE PERIODO QUE SE REPORTA NO SE EJECUTAN ESTUDIOS TECNICOS EN OBRA PÚBLICA.	0	8					125	125	
Tipo de Resultado	Detalle de Resultados por Periodo	Denominador (Metas 100%)			Concepto	Delegacione		Población Beneficiaria		
Real por Periodo	Mes 12 Diciembre	0				Planeado	Municipio de Querétaro	535,188 mujeres y 514,589 hombres		
Acumulad	TOTAL	11								
Observaciones	EN ESTE PERIODO QUE SE REPORTA NO SE EJECUTAN ESTUDIOS TECNICOS EN OBRA PÚBLICA.				Real			0		
					Número de archivos:		2			


**GESTIÓN PARA RESULTADOS**  
**MATRIZ DE INDICADORES PARA RESULTADOS 2022**  
Ficha Técnica y Evaluación por Indicador  
Coordinación de Gabinete

DEPENDENCIA	SECRETARIA DE OBRAS PUBLICAS MUNICIPALES				ALINEACIÓN AL PMD					
PROGRAMA	Municipio planeado ordenado y funcional	CLAVE PMD COMPLETA			Eje	05.00.00.00				
		05.09.03.05.01			Programa	05.09.00.00				
		Ejercicio	2022		Línea de Acción	05.09.03.00				
		Periodo	202212		Componente	05.09.03.05				
NO. DE PROGRAMA	05090000		Fecha de Evaluación	06/01/2023		Actividad	05.09.03.05.01			
						NUE Componente	210.0000.00			
RESUMEN NARRATIVO	REALIZACION DE ESTUDIOS Y PROYECTOS PREVIOS PARA OBRA PUBLICA									
META CUANTITATIVA DESCRIPCIÓN	Realizar 8 estudios y proyectos previos requeridos para la obra pública					Meta cifras	8			
META CUALITATIVA	Contar con un Programa Estudios Previos antes de ejecutar obras públicas para garantizar una correcta construcción y aplicación del recurso.					Población Beneficiaria	535,188 mujeres y 514,589 hombres			
NOMBRE DEL INDICADOR	Porcentaje de avance de Estudios y proyectos previos para obra pública realizados					Variable a Medir	Estudios y proyectos previos realizados para obra pública			
MÉTODO CÁLCULO	(Cantidad de Estudios y proyectos previos realizados / Cantidad de Estudios y proyectos previos proyectada)*100					Tipo de Fórmula	PORCENTAJE			
Datos del indicador	Tipo de Indicador	GESTIÓN		Línea Base		Evaluación < 40 Evaluación >= 40 y < 84 Evaluación >= 84	125			
	Dimensión a med	EFICACIA		Parámetros de Evaluación y Resultado Semaforzado						
	Unidad de medid	Estudios y proyectos previos realizados para obra pública								
	Frecuencia de medición	TRIMESTRAL								
Datos presupuestales	Presupuesto aprobado			Medios de verificación		Reporte trimestral de obras de Estudios Previos antes de Ejecutar Obras de alto impacto.				
	Presupuesto modificado									
	Presupuesto pagado									
	Diferencia Real pagado vs. Presupuesto aprobado									
	Diferencia Real pagado vs. Presupuesto modificado			Fuente de Financiamien					Municipal	
FECHA DE EVALUACIÓN	DESCRIPCIÓN DE LAS ACTIVIDADES EN ESTRICTA CORRELACIÓN A LA META Y AL MÉTODO DE CÁLCULO	DATOS INGRESADOS				TIPOS DE FÓRMULAS Y RESULTADOS				
		Numerador	Denominador (Meta)	Denominador (Año anterior Línea base)	Meta Integral para el efecto de evaluación	Índice	Tasa de Variación	Razón ó Promedio	Porcentaje (Cobertura, Focalización)	Porcentaje de avance
06/01/2023	EN ESTE PERIODO QUE SE REPORTA NO SE EJECUTAN ESTUDIOS TECNICOS EN OBRA PÚBLICA.	0	8					125	125	
Tipo de Resultado	Detalle de Resultados por Periodo	Denominador (Metas 100%)			Concepto	Delegacione		Población Beneficiaria		
Real por Periodo	Mes 12 Diciembre	0				Planeado	Municipio de Querétaro	535,188 mujeres y 514,589 hombres		
Acumulad	TOTAL	11								
Observaciones	EN ESTE PERIODO QUE SE REPORTA NO SE EJECUTAN ESTUDIOS TECNICOS EN OBRA PÚBLICA.					Real			0	
						Número de archivos:		2		


**GESTIÓN PARA RESULTADOS**  
**MATRIZ DE INDICADORES PARA RESULTADOS 2022**  
Ficha Técnica y Evaluación por Indicador  
Coordinación de Gabinete

DEPENDENCIA	SECRETARIA DE SERVICIOS PUBLICOS MUNICIPALES			ALINEACIÓN AL PMD					
PROGRAMA	Municipio planeado ordenado y funcional	CLAVE PMD COMPLETA			Eje	05.00.00.00			
		05.09.05.01			Programa	05.09.00.00			
		Ejercicio	2022		Línea de Acción	05.09.05.00			
		Periodo	202212		Componente	05.09.05.01			
NO. DE PROGRAMA	05090000	Fecha de Evaluación	11/01/2023	Actividad					
				NUE Componente	160.0000.00				
RESUMEN NARRATIVO	Áreas Verdes, Parques y Jardines Atendidos (7.5)								
META CUANTITATIVA DESCRIPCIÓN	Realizar el 100% de las acciones de mantenimiento y rehabilitación programadas				Meta cifras	100%			
META CUALITATIVA	Conservar las áreas verdes en óptimas condiciones en beneficio de los habitantes del Municipio de Querétaro.				Población Beneficiaria	535,188 mujeres y 514,589 hombres			
NOMBRE DEL INDICADOR	Porcentaje de Mantenimiento y rehabilitación de áreas verdes				Variable a Medir	Acciones de mantenimiento y rehabilitación de áreas			
MÉTODO CÁLCULO	(Acciones de mantenimiento y rehabilitación de áreas verdes realizadas / acciones de mantenimiento y rehabilitación de áreas verdes programadas)*100				Tipo de Fórmula	PORCENTAJE			
Datos del indicador	Tipo de Indicador	GESTIÓN		Línea Base		Evaluación < 40 Evaluación >= 40 y < 84 Evaluación >= 84	100		
	Dimensión a med	EFICACIA		Parámetros de Evaluación y Resultado Semaforzado					
	Unidad de medid	Acciones de mantenimiento y rehabilitación de áreas verdes							
	Frecuencia de medición	TRIMESTRAL							
Datos presupuestales	Presupuesto aprobado	\$0.00		Medios de verificación	Reportes mensuales de acciones de mantenimiento y rehabilitación realizadas				
	Presupuesto modificado	\$81,864,283.60							
	Presupuesto pagado	\$180,533,700.86							
	Diferencia Real pagado vs. Presupuesto aprobado	-\$180,533,700.86	0%						
	Diferencia Real pagado vs. Presupuesto modificado	-\$98,669,417.26	45.35%		Fuente de Financiamien	Municipal			
FECHA DE EVALUACIÓN	DESCRIPCIÓN DE LAS ACTIVIDADES EN ESTRICTA CORRELACIÓN A LA META Y AL MÉTODO DE CÁLCULO	DATOS INGRESADOS				TIPOS DE FÓRMULAS Y RESULTADOS			
		Numerador	Denominador (Meta)	Denominador (Año anterior Línea base)	Meta Integral para el efecto de evaluación	Índice	Tasa de Variación	Razón ó Promedio	Porcentaje (Cobertura, Focalización)
11/01/2023	ACCIONES DE MANTENIMIENTO Y REHABILITACIÓN DE ÁREAS VERDES REALIZADAS	3997	3997					100	100
Tipo de Resultado	Detalle de Resultados por Periodo	Denominador (Metas 100%)		Concepto	Delegacione		Población Beneficiaria		
Real por Periodo	Mes 12 Diciembre	3997	3997		Planeado	Municipio de Querétaro	535,188 mujeres y 514,589 hombres		
Acumulad	TOTAL	17642	17642						
Observaciones		Real	Municipio de		535,188 mujeres y				
		Número de archivos:		1					


**GESTIÓN PARA RESULTADOS**  
**MATRIZ DE INDICADORES PARA RESULTADOS 2022**  
Ficha Técnica y Evaluación por Indicador  
Coordinación de Gabinete

DEPENDENCIA	SECRETARIA DE SERVICIOS PUBLICOS MUNICIPALES				ALINEACIÓN AL PMD					
PROGRAMA	Municipio planeado ordenado y funcional	CLAVE PMD COMPLETA			Eje	05.00.00.00				
		05.09.05.01.01			Programa	05.09.00.00				
		Ejercicio	2022		Línea de Acción	05.09.05.00				
		Periodo	202212		Componente	05.09.05.01				
NO. DE PROGRAMA	05090000		Fecha de Evaluación	11/01/2023		Actividad	05.09.05.01.01			
						NUE Componente	160.0000.00			
RESUMEN NARRATIVO	CREACION DE AREAS VERDES, PARQUES Y JARDINES (7.5)									
META CUANTITATIVA DESCRIPCIÓN	Realizar la habilitación de 8 parques municipales					Meta cifras	8			
META CUALITATIVA	Lograr la habilitación de áreas verdes, parques y jardines municipales en beneficio de la ciudadanía					Población Beneficiaria	535,188 mujeres y 514,589 hombres			
NOMBRE DEL INDICADOR	Porcentaje de habilitación de áreas verdes, parques y jardines municipales					Variable a Medir	Número de áreas verdes, parques y jardines creados			
MÉTODO CÁLCULO	(Número de espacios habilitados / número de espacios programados)*100					Tipo de Fórmula	PORCENTAJE			
Datos del indicador	Tipo de Indicador	GESTIÓN		Línea Base		Evaluación < 40 Evaluación >= 40 y < 84 Evaluación >= 84	25			
	Dimensión a med	EFICACIA		Parámetros de Evaluación y Resultado Semaforizado						
	Unidad de medid	Parques habilitados								
	Frecuencia de medición	TRIMESTRAL								
Datos presupuestales	Presupuesto aprobado			Medios de verificación		Reportes trimestrales de parques habilitados				
	Presupuesto modificado									
	Presupuesto pagado									
	Diferencia Real pagado vs. Presupuesto aprobado									
	Diferencia Real pagado vs. Presupuesto modificado			Fuente de Financiamien	Municipal					
FECHA DE EVALUACIÓN	DESCRIPCIÓN DE LAS ACTIVIDADES EN ESTRICTA CORRELACIÓN A LA META Y AL MÉTODO DE CÁLCULO	DATOS INGRESADOS				TIPOS DE FÓRMULAS Y RESULTADOS				
		Numerador	Denominador (Meta)	Denominador (Año anterior Línea base)	Meta Integral para el efecto de evaluación	Índice	Tasa de Variación	Razón ó Promedio	Porcentaje (Cobertura, Focalización)	Porcentaje de avance
11/01/2023	CREACIÓN DE AREAS VERDES, PARQUES Y JARDINES (7.5)	1	8					25	25	
Tipo de Resultado	Detalle de Resultados por Periodo	Denominador (Metas 100%)			Concepto	Delegacione		Población Beneficiaria		
Real por Periodo	Mes 12 Diciembre	1				Planeado	Municipio de Querétaro	535,188 mujeres y 514,589 hombres		
Acumulad	TOTAL	2								
Observaciones						Real	Municipio de	535,188 mujeres y		
						Número de archivos:		1		


**GESTIÓN PARA RESULTADOS**  
**MATRIZ DE INDICADORES PARA RESULTADOS 2022**  
 Ficha Técnica y Evaluación por Indicador  
 Coordinación de Gabinete

DEPENDENCIA	SECRETARIA DE SERVICIOS PUBLICOS MUNICIPALES				ALINEACIÓN AL PMD					
PROGRAMA	Municipio planeado ordenado y funcional	CLAVE PMD COMPLETA			Eje	05.00.00.00				
		05.09.05.01.02			Programa	05.09.00.00				
		Ejercicio	2022		Línea de Acción	05.09.05.00				
		Periodo	202212		Componente	05.09.05.01				
NO. DE PROGRAMA	05090000	Fecha de Evaluación	11/01/2023							
RESUMEN NARRATIVO	Realización de riego de áreas verdes públicas (8.9)									
META CUANTITATIVA DESCRIPCIÓN	Realizar el 100% de las acciones de riego programadas				Meta cifras	100%				
META CUALITATIVA	Realizar las acciones de riego programadas para conservar en óptimas condiciones las áreas verdes públicas en beneficio de los habitantes del Municipio de Querétaro.				Población Beneficiaria	535,188 mujeres y 514,589 hombres				
NOMBRE DEL INDICADOR	Porcentaje de Acciones de riego en áreas verdes públicas				Variable a Medir	Acciones de riego de áreas verdes públicas realizadas				
MÉTODO CÁLCULO	(Acciones de riego en áreas verdes realizadas / acciones de riego en áreas verdes programadas)*100				Tipo de Fórmula	PORCENTAJE				
Datos del indicador	Tipo de Indicador	GESTIÓN		Línea Base		Evaluación < 40 Evaluación >= 40 y < 84 Evaluación >= 84	100			
	Dimensión a med	EFICACIA		Parámetros de Evaluación y Resultado Semaforzado						
	Unidad de medid	Acciones de riego en áreas verdes públicas realizadas								
	Frecuencia de medición	TRIMESTRAL								
Datos presupuestales	Presupuesto aprobado			Medios de verificación		Reportes mensuales de las acciones de riego en áreas verdes públicas				
	Presupuesto modificado									
	Presupuesto pagado									
	Diferencia Real pagado vs. Presupuesto aprobado									
	Diferencia Real pagado vs. Presupuesto modificado			Fuente de Financiamien	Municipal					
FECHA DE EVALUACIÓN	DESCRIPCIÓN DE LAS ACTIVIDADES EN ESTRICTA CORRELACIÓN A LA META Y AL MÉTODO DE CÁLCULO	DATOS INGRESADOS				TIPOS DE FÓRMULAS Y RESULTADOS				
		Numerador	Denominador (Meta)	Denominador (Año anterior Línea base)	Meta Integral para el efecto de evaluación	Índice	Tasa de Variación	Razón ó Promedio	Porcentaje (Cobertura, Focalización)	Porcentaje de avance
11/01/2023	CANTIDAD DE ACCIONES DE RIEGO REALIZADAS	6821	6821					100	100	
Tipo de Resultado	Detalle de Resultados por Periodo	Denominador (Metas 100%)		Concepto	Delegacione		Población Beneficiaria			
Real por Periodo	Mes 12 Diciembre	6821	6821		Planeado	Municipio de Querétaro	535,188 mujeres y 514,589 hombres			
Acumulad	TOTAL	19665	19665							
Observaciones					Real	Municipio de	535,188 mujeres y			
					Número de archivos:		1			

**GESTIÓN PARA RESULTADOS**  
**MATRIZ DE INDICADORES PARA RESULTADOS 2022**  
 Ficha Técnica y Evaluación por Indicador  
 Coordinación de Gabinete

DEPENDENCIA	SECRETARIA DE SERVICIOS PUBLICOS MUNICIPALES				ALINEACIÓN AL PMD							
PROGRAMA	Municipio planeado ordenado y funcional	CLAVE PMD COMPLETA			Eje	05.00.00.00						
		05.09.05.01.03			Programa	05.09.00.00						
		Ejercicio	2022		Línea de Acción	05.09.05.00						
		Periodo	202212		Componente	05.09.05.01						
NO. DE PROGRAMA	05090000		Fecha de Evaluación	11/01/2023					Actividad	05.09.05.01.03		
									NUE Componente	160.0000.00		
RESUMEN NARRATIVO	EJECUCION DE ACTIVIDADES DE PODA Y TALA											
META CUANTITATIVA DESCRIPCIÓN	Atender el 100% de las solicitudes de poda y tala de árboles que nos corresponda ejecutar							Meta cifras	100%			
META CUALITATIVA	Brindar la ejecución de la petición ciudadana de poda y tala de árboles, con base en el dictamen correspondiente, en beneficio de la ciudadanía							Población Beneficiaria	535,188 mujeres y 514,589 hombres			
NOMBRE DEL INDICADOR	Porcentaje de Solicitudes de poda y tala de árboles atendidas							Variable a Medir	Solicitudes de poda y tala de árboles ejecutadas			
MÉTODO CÁLCULO	(Solicitudes de poda y tala de árboles atendidas / solicitudes de poda y tala de árboles recibidas)*100							Tipo de Fórmula	PORCENTAJE			
Datos del indicador	Tipo de Indicador		GESTIÓN		Línea Base		Evaluación < 40 Evaluación >= 40 y < 84 Evaluación >= 84	99.83				
	Dimensión a med		EFICACIA		Parámetros de Evaluación y Resultado Semaforzado							
	Unidad de medid		Solicitudes de poda y tala de árboles									
	Frecuencia de medición		TRIMESTRAL									
Datos presupuestales	Presupuesto aprobado				Medios de verificación		Reportes mensuales de las solicitudes de poda y tala de árboles					
	Presupuesto modificado											
	Presupuesto pagado											
	Diferencia Real pagado vs. Presupuesto aprobado											
	Diferencia Real pagado vs. Presupuesto modificado				Fuente de Financiamien						Municipal	
FECHA DE EVALUACIÓN	DESCRIPCIÓN DE LAS ACTIVIDADES EN ESTRICTA CORRELACIÓN A LA META Y AL MÉTODO DE CÁLCULO		DATOS INGRESADOS				TIPOS DE FÓRMULAS Y RESULTADOS					
			Numerador	Denominador (Meta)	Denominador (Año anterior Línea base)	Meta Integral para el efecto de evaluación	Índice	Tasa de Variación	Razón ó Promedio	Porcentaje (Cobertura, Focalización)	Porcentaje de avance	
11/01/2023	EJECUCIÓN DE ACTIVIDADES DE PODA Y TALA		2069	2069					99.83	99.83		
Tipo de Resultado	Detalle de Resultados por Periodo		Denominador (Metas 100%)				Concepto	Delegacione		Población Beneficiaria		
Real por Periodo	Mes 12 Diciembre		2069	2069			Planeado	Municipio de Querétaro	535,188 mujeres y 514,589 hombres			
Acumulad	TOTAL		3517	3523								
Observaciones								Real	Municipio de	535,188 mujeres y		
								Número de archivos:		1		

**GESTIÓN PARA RESULTADOS**  
**MATRIZ DE INDICADORES PARA RESULTADOS 2022**  
 Ficha Técnica y Evaluación por Indicador  
 Coordinación de Gabinete

DEPENDENCIA	SECRETARIA DE SERVICIOS PUBLICOS MUNICIPALES				ALINEACIÓN AL PMD					
PROGRAMA	Municipio planeado ordenado y funcional	CLAVE PMD COMPLETA			Eje	05.00.00.00				
		05.09.05.01.04			Programa	05.09.00.00				
		Ejercicio	2022		Línea de Acción	05.09.05.00				
		Periodo	202212		Componente	05.09.05.01				
NO. DE PROGRAMA	05090000		Fecha de Evaluación	11/01/2023		Actividad	05.09.05.01.04			
						NUE Componente	160.0000.00			
RESUMEN NARRATIVO	REHABILITACION DE AREAS VERDES									
META CUANTITATIVA DESCRIPCIÓN	Realizar la rehabilitación de 10 parques municipales					Meta cifras	10			
META CUALITATIVA	Lograr la rehabilitación de las áreas verdes municipales en beneficio de la ciudadanía					Población Beneficiaria	535,188 mujeres y 514,589 hombres			
NOMBRE DEL INDICADOR	Porcentaje de rehabilitación de parques municipales					Variable a Medir	Número de áreas verdes rehabilitadas			
MÉTODO CÁLCULO	(Número de espacios habilitados / número de espacios programados)*100					Tipo de Fórmula	PORCENTAJE			
Datos del indicador	Tipo de Indicador	GESTIÓN		Linea Base		Evaluación < 40 Evaluación >= 40 y < 84 Evaluación >= 84	90			
	Dimensión a med	EFICACIA		Parámetros de Evaluación y Resultado Semaforizado						
	Unidad de medid	Parques rehabilitados								
	Frecuencia de medición	TRIMESTRAL								
Datos presupuestales	Presupuesto aprobado			Medios de verificación	Reportes trimestrales de parques rehabilitados					
	Presupuesto modificado									
	Presupuesto pagado									
	Diferencia Real pagado vs. Presupuesto aprobado									
	Diferencia Real pagado vs. Presupuesto modificado			Fuente de Financiamien	Municipal					
FECHA DE EVALUACIÓN	DESCRIPCIÓN DE LAS ACTIVIDADES EN ESTRICTA CORRELACIÓN A LA META Y AL MÉTODO DE CÁLCULO	DATOS INGRESADOS				TIPOS DE FÓRMULAS Y RESULTADOS				
		Numerador	Denominador or (Meta)	Denominador (Año anterior Linea base)	Meta Integral para el efecto de evaluación	Índice	Tasa de Variación	Razón ó Promedio	Porcentaje (Cobertura, Focalización)	Porcentaje de avance
11/01/2023	NÚMERO DE ÁREAS VERDES REHABILITADAS	4	10					90	90	
Tipo de Resultado	Detalle de Resultados por Periodo	Denominador (Metas 100%)			Concepto	Delegacione		Población Beneficiaria		
Real por Periodo	Mes 12 Diciembre	4				Planeado	Municipio de Querétaro	535,188 mujeres y 514,589 hombres		
Acumulad	TOTAL	9								
Observaciones						Real	Municipio de	535,188 mujeres y		
						Número de archivos:		1		