




GESTIÓN PARA RESULTADOS
MATRIZ DE INDICADORES PARA RESULTADOS 2022
Ficha Técnica y Evaluación por Indicador
Coordinación de Gabinete

DEPENDENCIA	INSTITUTO MUNICIPAL DE PLANEACION				ALINEACIÓN AL PMD					
PROGRAMA	Municipio planeado ordenado y funcional	CLAVE PMD COMPLETA			Eje	05.00.00.00				
		05.09.01.01			Programa	05.09.00.00				
		Ejercicio	2022		Línea de Acción	05.09.01.00				
		Periodo	202206		Componente	05.09.01.01				
NO. DE PROGRAMA	05090000		Fecha de Evaluación	12/07/2022						
RESUMEN NARRATIVO	Planeación Territorial, atendida									
META CUANTITATIVA DESCRIPCIÓN	Realizar 8 acciones de vinculación orientadas al ordenamiento estratégico integral del Municipio de Querétaro				Meta cifras	8				
META CUALITATIVA	Ser un municipio que cuenta con instrumentos rectores de su desarrollo territorial ordenado y con visión metropolitana sostenible en beneficio de la población				Población Beneficiaria	535,188 mujeres y 514,589 hombres				
NOMBRE DEL INDICADOR	Porcentaje de avance de acciones de vinculación orientadas al ordenamiento estratégico integral del Municipio de Querétaro				Variable a Medir	Acciones de vinculación impulsadas				
MÉTODO CÁLCULO	(Cantidad de acciones de vinculación realizadas/ Cantidad de acciones proyectadas)*100				Tipo de Fórmula	PORCENTAJE				
Datos del indicador	Tipo de Indicador	GESTIÓN		Línea Base		Evaluación < 20 Evaluación >= 20 y < 42 Evaluación >= 42	125			
	Dimensión a med	EFICACIA		Parámetros de Evaluación y Resultado Semaforizado						
	Unidad de medid	Acciones de vinculación								
	Frecuencia de medición	TRIMESTRAL								
Datos presupuestales	Presupuesto aprobado	\$0.00		Medios de verificación	Reporte trimestral de avance en las acciones vinculadas realizadas para el desarrollo integral del Municipio de Querétaro					
	Presupuesto modificado	-\$359,251.72								
	Presupuesto pagado	\$576,221.42								
	Diferencia Real pagado vs. Presupuesto aprobado	-\$576,221.42	0%							
	Diferencia Real pagado vs. Presupuesto modificado	-\$935,473.14	-62.35%		Fuente de Financiamien	Municipal				
FECHA DE EVALUACIÓN	DESCRIPCIÓN DE LAS ACTIVIDADES EN ESTRICTA CORRELACIÓN A LA META Y AL MÉTODO DE CÁLCULO	DATOS INGRESADOS				TIPOS DE FÓRMULAS Y RESULTADOS				
		Numerador	Denominador (Meta)	Denominador anterior (Línea base)	Meta Integral para el efecto de evaluación	Índice	Tasa de Variación	Razón ó Promedio	Porcentaje (Cobertura, Focalización)	Porcentaje de avance
12/07/2022	En este periodo se realizaron 4 acciones de vinculación: Implan del Marques Seguimiento a la Renamet Sedatu ANIMP Cubre del Habitat	4	8					125	125	
Tipo de Resultado	Detalle de Resultados por Periodo	Denominador (Metas 100%)			Concepto	Delegacione		Población Beneficiaria		
Real por Periodo	Mes 6 Junio	4				Planeado	Municipio de Querétaro	535,188 mujeres y 514,589 hombres		
Acumulad	TOTAL	12								
Observaciones					Real	Municipio de	535,188 mujeres y			
					Número de archivos:		2			


DEPENDENCIA	INSTITUTO MUNICIPAL DE PLANEACION				ALINEACIÓN AL PMD					
PROGRAMA	Municipio planeado ordenado y funcional	CLAVE PMD COMPLETA			Eje	05.00.00.00				
		05.09.01.01.01			Programa	05.09.00.00				
		Ejercicio	2022		Línea de Acción	05.09.01.00				
		Periodo	202206		Componente	05.09.01.01				
NO. DE PROGRAMA	05090000		Fecha de Evaluación	12/07/2022		Actividad	05.09.01.01.01			
				NUE Componente	260.0000.00					
RESUMEN NARRATIVO	DESARROLLO DE UN MECANISMO PARA LA EVALUACION Y SEGUIMIENTO DEL PLAN QUERETARO 2050									
META CUANTITATIVA DESCRIPCIÓN	Elaborar una batería de indicadores que permita visualizar el desempeño y cumplimiento de las acciones y metas del Plan Querétaro 2050 en 2 fases (diseño técnico y reporte de resultados).				Meta cifras	2				
META CUALITATIVA	Guiar al municipio de Querétaro hacia un desarrollo integral y sostenible a través de una planificación estratégica que fomente la generación de políticas públicas integrales e incluyentes con enfoque en derechos humanos, equidad de género y resiliencia				Población Beneficiaria	535,188 mujeres y 514,589 hombres				
NOMBRE DEL INDICADOR	Porcentaje de avance en el desarrollo del mecanismo de evaluación y seguimiento del Plan Querétaro 2050				Variable a Medir	Seguimiento y cumplimiento del Plan Querétaro 2050 realiza				
MÉTODO CÁLCULO	(Cantidad de fases realizadas / Total de fases proyectadas)*100				Tipo de Fórmula	PORCENTAJE				
Datos del indicador	Tipo de Indicador	GESTIÓN		Línea Base		Evaluación < 20 Evaluación >= 20 y < 42 Evaluación >= 42	35.5	●		
	Dimensión a med	EFICACIA		Parámetros de Evaluación y Resultado Semaforzado						
	Unidad de medid	Mecanismo de evaluación y seguimiento								
	Frecuencia de medición	TRIMESTRAL								
Datos presupuestales	Presupuesto aprobado			Medios de verificación		Reporte trimestral de avance en el desarrollo del mecanismo de evaluación y seguimiento del Plan Querétaro 2050				
	Presupuesto modificado									
	Presupuesto pagado									
	Diferencia Real pagado vs. Presupuesto aprobado									
	Diferencia Real pagado vs. Presupuesto modificado			Fuente de Financiamien						Municipal
FECHA DE EVALUACIÓN	DESCRIPCIÓN DE LAS ACTIVIDADES EN ESTRICTA CORRELACIÓN A LA META Y AL MÉTODO DE CÁLCULO	DATOS INGRESADOS				TIPOS DE FÓRMULAS Y RESULTADOS				
		Numerador	Denominador (Meta)	Denominador (Año anterior Línea base)	Meta Integral para el efecto de evaluación	Índice	Tasa de Variación	Razón ó Promedio	Porcentaje (Cobertura, Focalización)	Porcentaje de avance
12/07/2022	Se revisaron los enlaces por dependencia y se enviaron oficios para ratificar o nombrar nuevos enlaces mismos que seran el canal de comunicación con las areas. Se realizó el calculo y mapeo de areas verdes por habitante	.3	2					35.5	35.5	
Tipo de Resultado	Detalle de Resultados por Periodo	Denominador (Metas 100%)			Concepto	Delegacione		Población Beneficiaria		
Real por Periodo	Mes 6 Junio	.3				Planeado	Municipio de Querétaro	535,188 mujeres y 514,589 hombres		
Acumulad	TOTAL	.71								
Observaciones					Real	Municipio de	535,188 mujeres y			
					Número de archivos:		4			


DEPENDENCIA	INSTITUTO MUNICIPAL DE PLANEACION				ALINEACIÓN AL PMD					
PROGRAMA	Municipio planeado ordenado y funcional	CLAVE PMD COMPLETA			Eje	05.00.00.00				
		05.09.01.01.02			Programa	05.09.00.00				
		Ejercicio	2022		Línea de Acción	05.09.01.00				
		Periodo	202206		Componente	05.09.01.01				
NO. DE PROGRAMA	05090000		Fecha de Evaluación	12/07/2022		Actividad	05.09.01.01.02			
				NUE Componente	260.0000.00					
RESUMEN NARRATIVO	DESARROLLO DE UN MECANISMO DE PARTICIPACION QUE DE SEGUIMIENTO A LA AGENDA 2030, A TRAVES DE LA CONSTITUCION DE LA COMISION INTERINSTITUCIONAL DE GOBERNANZA									
META CUANTITATIVA DESCRIPCIÓN	Desarrollar la propuesta metodológica para la operatividad del mecanismo de participación en 3 fases (diseño, convocatoria y acciones de vinculación y constitución).				Meta cifras	3				
META CUALITATIVA	Contar con un mecanismo que garantice el seguimiento de la Agenda 2030 en Querétaro a través del Plan Querétaro 2050 en beneficio de la ciudad y la ciudadanía				Población Beneficiaria	535,188 mujeres y 514,589 hombres				
NOMBRE DEL INDICADOR	Porcentaje de avance en el desarrollo del mecanismo de participación				Variable a Medir	Mecanismo de participación realizado				
MÉTODO CÁLCULO	(Cantidad de fases realizadas / Total de fases proyectadas)*100				Tipo de Fórmula	PORCENTAJE				
Datos del indicador	Tipo de Indicador	GESTIÓN		Línea Base		Evaluación < 20 Evaluación >= 20 y < 42 Evaluación >= 42	21			
	Dimensión a med	EFICACIA		Parámetros de Evaluación y Resultado Semaforizado						
	Unidad de medid	Mecanismo de participación								
	Frecuencia de medición	TRIMESTRAL								
Datos presupuestales	Presupuesto aprobado			Medios de verificación		Reporte trimestral del mecanismo de participación de seguimiento a la Agenda 2030				
	Presupuesto modificado									
	Presupuesto pagado									
	Diferencia Real pagado vs. Presupuesto aprobado									
	Diferencia Real pagado vs. Presupuesto modificado			Fuente de Financiamien						Municipal
FECHA DE EVALUACIÓN	DESCRIPCIÓN DE LAS ACTIVIDADES EN ESTRICTA CORRELACIÓN A LA META Y AL MÉTODO DE CÁLCULO	DATOS INGRESADOS				TIPOS DE FÓRMULAS Y RESULTADOS				
		Numerador	Denominador (Meta)	Denominador (Año anterior Línea base)	Meta Integral para el efecto de evaluación	Índice	Tasa de Variación	Razón ó Promedio	Porcentaje (Cobertura, Focalización)	Porcentaje de avance
12/07/2022	Fase de diseño: vinculación institucional por dependencia, consejo de urbanismo y consejo deliberativo. Avances en el diseño técnico del mecanismo de participación	.22	3					21	21	
Tipo de Resultado	Detalle de Resultados por Periodo	Denominador (Metas 100%)			Concepto	Delegacione		Población Beneficiaria		
Real por Periodo	Mes 6 Junio	.22			Planeado	Municipio de Querétaro		535,188 mujeres y 514,589 hombres		
Acumulad	TOTAL	.63								
Observaciones		Real		Municipio de		535,188 mujeres y				
		Número de archivos:				3				

DEPENDENCIA	INSTITUTO MUNICIPAL DE PLANEACION				ALINEACIÓN AL PMD				
PROGRAMA	Municipio planeado ordenado y funcional	CLAVE PMD COMPLETA			Eje	05.00.00.00			
		05.09.01.01.03			Programa	05.09.00.00			
		Ejercicio	2022		Línea de Acción	05.09.01.00			
		Periodo	202206		Componente	05.09.01.01			
NO. DE PROGRAMA	05090000		Fecha de Evaluación	12/07/2022		Actividad	05.09.01.01.03		
				NUE Componente	260.0000.00				
RESUMEN NARRATIVO	DISEÑO TÉCNICO DEL CIET DEL IMPLAN DE ACUERDO A LAS NECESIDADES Y REQUERIMIENTOS PARA LA GENERACION DE INFORMACION								
META CUANTITATIVA DESCRIPCIÓN	Realizar 3 publicaciones en temas planeación urbana de Querétaro					Meta cifras	3		
META CUALITATIVA	Contar con información actualizada y relevante en temas de la ciudad y planeación para la consulta ciudadana					Población Beneficiaria	535,188 mujeres y 514,589 hombres		
NOMBRE DEL INDICADOR	Porcentaje de avance en las publicaciones en temas de planeación en el Municipio de Querétaro					Variable a Medir	Contenido informativo, gráfico y estadístico en temas d		
MÉTODO CÁLCULO	(Cantidad de publicaciones realizadas y difundidas / Total de publicaciones proyectadas)*100					Tipo de Fórmula	PORCENTAJE		
Datos del indicador	Tipo de Indicador	GESTIÓN		Línea Base		Evaluación < 20 Evaluación >= 20 y < 42 Evaluación >= 42	66.67		
	Dimensión a med	EFICACIA		Parámetros de Evaluación y Resultado Semaforizado					
	Unidad de medid	Publicaciones de contenido informativo, gráfico y estadístico							
	Frecuencia de medición	TRIMESTRAL							
Datos presupuestales	Presupuesto aprobado			Medios de verificación		Reporte trimestral de avance en las publicaciones en planeación urbana en el Municipio de Querétaro			
	Presupuesto modificado								
	Presupuesto pagado								
	Diferencia Real pagado vs. Presupuesto aprobado								
	Diferencia Real pagado vs. Presupuesto modificado			Fuente de Financiamien	Municipal				
FECHA DE EVALUACIÓN	DESCRIPCIÓN DE LAS ACTIVIDADES EN ESTRICTA CORRELACIÓN A LA META Y AL MÉTODO DE CÁLCULO	DATOS INGRESADOS				TIPOS DE FÓRMULAS Y RESULTADOS			
		Numerador	Denominador (Meta)	Denominador anterior (Línea base)	Meta Integral para el efecto de evaluación	Índice	Tasa de Variación	Razón ó Promedio	Porcentaje (Cobertura, Focalización)
12/07/2022	En el periodo a reportar y dentro de la fase de diseño tecnico, se publicaron de forma digital las actualización de las infografías de las siete Delegaciones Municipales en la que se incluyen antecedentes historicos, datos estadísticos e información cartografica con b	1	3					66.67	66.67
Tipo de Resultado	Detalle de Resultados por Periodo	Denominador (Metas 100%)			Concepto	Delegacione		Población Beneficiaria	
Real por Periodo	Mes 6 Junio	1				Planeado	Municipio de Querétaro	535,188 mujeres y 514,589 hombres	
Acumulad	TOTAL	2							
Observaciones						Real	Municipio de	535,188 mujeres y	
						Número de archivos:		5	


DEPENDENCIA	SECRETARIA DE DESARROLLO SOSTENIBLE			ALINEACIÓN AL PMD						
PROGRAMA	Municipio planeado ordenado y funcional	CLAVE PMD COMPLETA			Eje	05.00.00.00				
		05.09.02.01			Programa	05.09.00.00				
		Ejercicio	2022		Línea de Acción	05.09.02.00				
		Periodo	202206		Componente	05.09.02.01				
NO. DE PROGRAMA	05090000	Fecha de Evaluación	08/07/2022	Actividad						
				NUE Componente	170.0000.00					
RESUMEN NARRATIVO	Control y Ordenamiento Territorial, Establecido									
META CUANTITATIVA DESCRIPCIÓN	Impartir 2 Capacitaciones a los colegios que se encuentran en convenio con el Municipio de Querétaro.			Meta cifras	2					
META CUALITATIVA	Brindar a los Colegios de Arquitectos/as e Ingenieros/as el conocimiento necesario para el correcto ingreso de los trámites de licencia de construcción, terminación de obra y uso de suelo y así reducir las impropiedades.			Población Beneficiaria	535,188 mujeres y 514,589 hombres					
NOMBRE DEL INDICADOR	Porcentaje de capacitaciones impartidas de manera presencial y/o online al Colegio de Arquitectos/as e Ingenieros/as			Variable a Medir	Capacitaciones a los Colegios, que se encuentran en convenio					
MÉTODO CÁLCULO	(Número de capacitaciones impartidas de manera presencial y/o online al Colegio de Arquitectos/as e Ingenieros/as realizadas / Número de capacitaciones a impartir de manera presencial y/o online al Colegio de Arquitectos e Ingenieros planeadas) *100			Tipo de Fórmula	PORCENTAJE					
Datos del indicador	Tipo de Indicador	GESTIÓN		Línea Base		<div style="display: flex; align-items: center; justify-content: center;"> <div style="background-color: red; width: 20px; height: 20px; margin-right: 5px;"></div> Evaluación < 20 </div> <div style="display: flex; align-items: center; justify-content: center; margin: 5px 0;"> <div style="background-color: yellow; width: 20px; height: 20px; margin-right: 5px;"></div> Evaluación >= 20 y < 42 </div> <div style="display: flex; align-items: center; justify-content: center;"> <div style="background-color: green; width: 20px; height: 20px; margin-right: 5px;"></div> Evaluación >= 42 </div> <div style="margin: 0 10px;">125</div> <div style="background-color: green; width: 15px; height: 15px; border-radius: 50%;"></div>				
	Dimensión a medir	EFICACIA		Parámetros de Evaluación y Resultado Semaforzado						
	Unidad de medida	Número de capacitaciones impartidas de manera presencial y/o online al Colegio								
	Frecuencia de medición	TRIMESTRAL								
Datos presupuestales	Presupuesto aprobado	\$0.00		Medios de verificación		Reporte trimestral de capacitaciones impartidas de manera presencial y/o online al Colegio Arquitectos/as e Ingenieros/as.				
	Presupuesto modificado	\$405,368.75								
	Presupuesto pagado	\$2,211,869.74								
	Diferencia Real pagado vs. Presupuesto aprobado	-\$2,211,869.74	0%							
	Diferencia Real pagado vs. Presupuesto modificado	-\$1,806,500.99	18.33%	Fuente de Financiamien	Municipal					
FECHA DE EVALUACIÓN	DESCRIPCIÓN DE LAS ACTIVIDADES EN ESTRICTA CORRELACIÓN A LA META Y AL MÉTODO DE CÁLCULO	DATOS INGRESADOS				TIPOS DE FÓRMULAS Y RESULTADOS				
		Numerador	Denominador (Meta)	Denominador (Año anterior Línea base)	Meta Integral para el efecto de evaluación	Índice	Tasa de Variación	Razón ó Promedio	Porcentaje (Cobertura, Focalización)	Porcentaje de avance
08/07/2022	Se impartieron 0 Capacitaciones a los colegios que se encuentran en convenio con el Municipio de Querétaro.	0	2						125	125
Tipo de Resultado	Detalle de Resultados por Periodo	Denominador (Metas 100%)			Concepto	Delegacione		Población Beneficiaria		
Real por Periodo	Mes 6 Junio	0				Planeado	Municipio de Querétaro	535,188 mujeres y 514,589 hombres		
Acumulad	TOTAL	3								
Observaciones						Real	Municipio de	535,188 mujeres y		
						Número de archivos:		1		

GESTIÓN PARA RESULTADOS
MATRIZ DE INDICADORES PARA RESULTADOS 2022
 Ficha Técnica y Evaluación por Indicador
 Coordinación de Gabinete


DEPENDENCIA	SECRETARIA DE DESARROLLO SOSTENIBLE				ALINEACIÓN AL PMD					
PROGRAMA	Municipio planeado ordenado y funcional	CLAVE PMD COMPLETA			Eje	05.00.00.00				
		05.09.02.01.01			Programa	05.09.00.00				
		Ejercicio	2022		Línea de Acción	05.09.02.00				
		Periodo	202206		Componente	05.09.02.01				
NO. DE PROGRAMA	05090000		Fecha de Evaluación	11/07/2022						
RESUMEN NARRATIVO	SEGUIMIENTO AL CUMPLIMIENTO DE LA NORMATIVIDAD EN MATERIA DE DESARROLLO URBANO. (9.6)									
META CUANTITATIVA DESCRIPCIÓN	Realizar el 70% de avance en el proceso de actualización de uno de los instrumentos de Planeación Urbana				Meta cifras	70%				
META CUALITATIVA	Dar certeza jurídica urbana a la población en la planeación del desarrollo urbano y ordenamiento territorial.				Población Beneficiaria	535,188 mujeres y 514,589 hombres				
NOMBRE DEL INDICADOR	Porcentaje de avance en el proceso de actualización de uno de los Instrumentos de Planeación Urbana				Variable a Medir	Actualización de los Instrumentos de Planeación Urbana				
MÉTODO CÁLCULO	(Avance en el proceso de actualización de uno de los Instrumentos de Planeación Urbana realizadas / (avance en el proceso de actualización de uno de los Instrumentos de Planeación Urbana planeadas)*100				Tipo de Fórmula	PORCENTAJE				
Datos del indicador	Tipo de Indicador	GESTIÓN		Línea Base		Evaluación < 20 Evaluación >= 20 y < 42 Evaluación >= 42	100			
	Dimensión a medir	EFICACIA		Parámetros de Evaluación y Resultado Semaforizado						
	Unidad de medida	Avance del proceso de actualización de los Instrumentos de Planeación U								
	Frecuencia de medición	TRIMESTRAL								
Datos presupuestales	Presupuesto aprobado			Medios de verificación		Reporte trimestral de avance del proceso de actualización de los Instrumentos de Planeación Urbana				
	Presupuesto modificado									
	Presupuesto pagado									
	Diferencia Real pagado vs. Presupuesto aprobado									
	Diferencia Real pagado vs. Presupuesto modificado			Fuente de Financiamien	Municipal					
FECHA DE EVALUACIÓN	DESCRIPCIÓN DE LAS ACTIVIDADES EN ESTRICTA CORRELACIÓN A LA META Y AL MÉTODO DE CÁLCULO	DATOS INGRESADOS				TIPOS DE FÓRMULAS Y RESULTADOS				
		Numerador	Denominador (Meta)	Denominador anterior (Línea base)	Meta Integral para el efecto de evaluación	Índice	Tasa de Variación	Razón ó Promedio	Porcentaje (Cobertura, Focalización)	Porcentaje de avance
11/07/2022	Actualización de los instrumentos de planeación urbana realizados	.5	.5					100	100	
Tipo de Resultado	Detalle de Resultados por Periodo	Denominador (Metas 100%)			Concepto	Delegacione		Población Beneficiaria		
Real por Periodo	Mes 6 Junio	.5	.5		Planeado	Municipio de Querétaro	535,188 mujeres y 514,589 hombres			
Acumulad	TOTAL	.85	.85							
Observaciones	Se anexa Cronograma de planeación con las 5 etapas a medir, dejando fuera la parte de la Implementación, ya que esa no forma parte de la Actualización de los Instrumentos de Planeación Urbana. En este sentido la SEDESO ya realizo las primeras cuatro fases y esta trabajando junto con Ayuntamiento de la quinta fase para poder concluir al 100% al finalizar en año 2022.				Real	Municipio de	535,188 mujeres y			
					Número de archivos:		3			

DEPENDENCIA	COORDINACION DE GESTION CIUDADANA				ALINEACIÓN AL PMD					
PROGRAMA	Municipio planeado ordenado y funcional	CLAVE PMD COMPLETA			Eje	05.00.00.00				
		05.09.02.02			Programa	05.09.00.00				
		Ejercicio	2022		Línea de Acción	05.09.02.00				
		Periodo	202206		Componente	05.09.02.02				
NO. DE PROGRAMA	05090000		Fecha de Evaluación	08/07/2022						
RESUMEN NARRATIVO	Programa Integral de Atención Ciudadana Implementado									
META CUANTITATIVA DESCRIPCIÓN	Recibir, ingresar y canalizar al sistema del municipio el 100% de las solicitudes de trámite y servicios de la ciudadanía realizadas a través del módulo de atención y toma turno				Meta cifras	100%				
META CUALITATIVA	Contribuir a la atención integral de los trámites y servicios en beneficio de la población del municipio de Querétaro a través del módulo de atención y toma turno.				Población Beneficiaria	535,188 mujeres y 514,589 hombres				
NOMBRE DEL INDICADOR	Porcentaje de solicitudes de trámites y servicios ingresados y canalizados a través del módulo de atención y toma turno.				Variable a Medir	Solicitudes de trámites y servicios ingresados y canalizados a través				
MÉTODO CÁLCULO	(Cantidad de solicitudes de trámites y servicios a través del módulo de atención y toma turno atendidos / Cantidad de solicitudes de trámites y servicios a través del módulo de atención y toma turno recibidos)*100				Tipo de Fórmula	PORCENTAJE				
Datos del indicador	Tipo de Indicador	GESTIÓN		Línea Base		Evaluación < 20 Evaluación >= 20 y < 42 Evaluación >= 42	100			
	Dimensión a med	CALIDAD		Parámetros de Evaluación y Resultado Semaforizado						
	Unidad de medid	Ciudadanos y ciudadanas canalizados a través del módulo de atención y toma t								
	Frecuencia de medición	TRIMESTRAL								
Datos presupuestales	Presupuesto aprobado	\$0.00		Medios de verificación	Reportes, gráficas y/o bitácoras, del módulo de atención y toma turno.					
	Presupuesto modificado	\$219,382.99								
	Presupuesto pagado	\$4,503,281.00								
	Diferencia Real pagado vs. Presupuesto aprobado	-\$4,503,281.00	0%							
	Diferencia Real pagado vs. Presupuesto modificado	-\$4,283,898.01	4.87%		Fuente de Financiamien	Municipal				
FECHA DE EVALUACIÓN	DESCRIPCIÓN DE LAS ACTIVIDADES EN ESTRICTA CORRELACIÓN A LA META Y AL MÉTODO DE CÁLCULO	DATOS INGRESADOS				TIPOS DE FÓRMULAS Y RESULTADOS				
		Numerador	Denominador (Meta)	Denominador (Año anterior Línea base)	Meta Integral para el efecto de evaluación	Índice	Tasa de Variación	Razón ó Promedio	Porcentaje (Cobertura, Focalización)	Porcentaje de avance
08/07/2022	A través del Módulo de Atención se recibieron 16,695 ciudadanos y ciudadanas que fueron canalizados al 100%. A través del Toma Turno se recibieron 8,580; mismas que fueron canalizadas en un 100%.	25275	25275					100	100	
Tipo de Resultado	Detalle de Resultados por Periodo	Denominador (Metas 100%)			Concepto	Delegacione		Población Beneficiaria		
Real por Periodo	Mes 6 Junio	25275	25275		Planeado	Municipio de Querétaro		535,188 mujeres y 514,589 hombres		
Acumulad	TOTAL	54364	54364			Real	Municipio de		535,188 mujeres y	
Observaciones					Número de archivos:		2			

GESTIÓN PARA RESULTADOS
MATRIZ DE INDICADORES PARA RESULTADOS 2022
 Ficha Técnica y Evaluación por Indicador
 Coordinación de Gabinete


DEPENDENCIA	COORDINACION DE GESTION CIUDADANA				ALINEACIÓN AL PMD					
PROGRAMA	Municipio planeado ordenado y funcional	CLAVE PMD COMPLETA			Eje	05.00.00.00				
		05.09.02.02.01			Programa	05.09.00.00				
		Ejercicio	2022		Línea de Acción	05.09.02.00				
		Periodo	202206		Componente	05.09.02.02				
NO. DE PROGRAMA	05090000		Fecha de Evaluación	08/07/2022		Actividad	05.09.02.02.01			
						NUE Componente	113.0000.00			
RESUMEN NARRATIVO	SEGUIMIENTO A TODAS LAS PETICIONES CIUDADANAS RECIBIDAS A TRAVES VENTANILLA UNICA									
META CUANTITATIVA DESCRIPCIÓN	Recibir, ingresar y canalizar al sistema del municipio el 100% de las solicitudes de trámite y servicios de la ciudadanía realizadas a través de las Ventanillas de Atención				Meta cifras	100%				
META CUALITATIVA	Contribuir a la atención integral de los trámites y servicios en beneficio de la población del municipio de Querétaro a través de las Ventanillas de Atención				Población Beneficiaria	535,188 mujeres y 514,589 hombres				
NOMBRE DEL INDICADOR	Porcentaje de solicitudes de trámites y servicios ingresados y canalizados al sistema a través de las Ventanillas de Atención				Variable a Medir	Solicitudes de trámites y servicios ingresados y canalizados a los siste				
MÉTODO CÁLCULO	(Cantidad de solicitudes de trámites y servicios a través de las Ventanillas de Atención atendidos/ Cantidad de solicitudes de trámites y servicios a través de las Ventanillas de Atención recibidos)*100				Tipo de Fórmula	PORCENTAJE				
Datos del indicador	Tipo de Indicador	GESTIÓN		Línea Base		Evaluación < 20 Evaluación >= 20 y < 42 Evaluación >= 42	100			
	Dimensión a med	EFICIENCIA		Parámetros de Evaluación y Resultado Semaforzado						
	Unidad de medid	Ciudadanos y ciudadanas canalizados a través de las Ventanillas de Atención								
	Frecuencia de medición	TRIMESTRAL								
Datos presupuestales	Presupuesto aprobado			Medios de verificación	Reportes, gráficas y/o bitácoras, Formato Único y Formato de Respuestas de Ventanillas de Atención					
	Presupuesto modificado									
	Presupuesto pagado									
	Diferencia Real pagado vs. Presupuesto aprobado									
	Diferencia Real pagado vs. Presupuesto modificado			Fuente de Financiamien	Municipal					
FECHA DE EVALUACIÓN	DESCRIPCIÓN DE LAS ACTIVIDADES EN ESTRICTA CORRELACIÓN A LA META Y AL MÉTODO DE CÁLCULO	DATOS INGRESADOS				TIPOS DE FÓRMULAS Y RESULTADOS				
		Numerador	Denominador (Meta)	Denominador (Año anterior Línea base)	Meta Integral para el efecto de evaluación	Índice	Tasa de Variación	Razón ó Promedio	Porcentaje (Cobertura, Focalización)	Porcentaje de avance
08/07/2022	Se recibieron un total de 6,465 peticiones ciudadanas a través de las diferentes Ventanillas (Centro Cívico, Delegaciones Municipales, DRO, Personalizada, En línea y las Ventanilla Promotores), las cuales fueron ingresadas al sistema SIEBEL y canalizadas al	6465	6465					100	100	
Tipo de Resultado	Detalle de Resultados por Periodo	Denominador (Metas 100%)			Concepto	Delegacione		Población Beneficiaria		
Real por Periodo	Mes 6 Junio	6465	6465		Planeado	Municipio de Querétaro	535,188 mujeres y 514,589 hombres			
Acumulad	TOTAL	14601	14601							
Observaciones		Real	Municipio de	535,188 mujeres y						
		Número de archivos:	2							

GESTIÓN PARA RESULTADOS
 MATRIZ DE INDICADORES PARA RESULTADOS 2022
 Ficha Técnica y Evaluación por Indicador
 Coordinación de Gabinete


DEPENDENCIA	COORDINACION DE GESTION CIUDADANA				ALINEACIÓN AL PMD						
PROGRAMA	Municipio planeado ordenado y funcional	CLAVE PMD COMPLETA			Eje	05.00.00.00					
		05.09.02.02.02			Programa	05.09.00.00					
		Ejercicio	2022		Línea de Acción	05.09.02.00					
		Periodo	202206		Componente	05.09.02.02					
NO. DE PROGRAMA	05090000		Fecha de Evaluación	08/07/2022		Actividad	05.09.02.02.02				
						NUE Componente	113.0000.00				
RESUMEN NARRATIVO	SEGUIMIENTO A TODAS LAS PETICIONES CIUDADANAS RECIBIDAS A TRAVES DE VINCULACION CIUDADANA										
META CUANTITATIVA DESCRIPCIÓN	Recibir, ingresar y canalizar al sistema del municipio el 100% de las solicitudes de trámite y servicios de la ciudadanía realizadas a través de las Vinculación Ciudadana					Meta cifras	100%				
META CUALITATIVA	Contribuir a la atención integral de los trámites y servicios en beneficio de la población del municipio de Querétaro a través de Vinculación Ciudadana					Población Beneficiaria	535,188 mujeres y 514,589 hombres				
NOMBRE DEL INDICADOR	Porcentaje de solicitudes de trámites y servicios ingresados y canalizados al sistema a través Vinculación Ciudadana					Variable a Medir	Solicitudes de trámites y servicios ingresados y canalizados a los siste				
MÉTODO CÁLCULO	(Cantidad de solicitudes de trámites y servicios a través Vinculación Ciudadana atendidos / Cantidad de solicitudes de trámites y servicios a través Vinculación Ciudadana recibidos)*100					Tipo de Fórmula	PORCENTAJE				
Datos del indicador	Tipo de Indicador	GESTIÓN			Línea Base		Evaluación < 20 Evaluación >= 20 y < 42 Evaluación >= 42	100			
	Dimensión a med	EFICIENCIA			Parámetros de Evaluación y Resultado Semaforizado						
	Unidad de medid	Ciudadanos y ciudadanas canalizados a través de las Vinculación Ciudadana									
	Frecuencia de medición	TRIMESTRAL									
Datos presupuestales	Presupuesto aprobado				Medios de verificación	Reportes, gráficas y/o bitácoras, Formato Único y Formato de Respuestas de Vinculación Ciudadana					
	Presupuesto modificado										
	Presupuesto pagado										
	Diferencia Real pagado vs. Presupuesto aprobado										
	Diferencia Real pagado vs. Presupuesto modificado				Fuente de Financiamien	Municipal					
FECHA DE EVALUACIÓN	DESCRIPCIÓN DE LAS ACTIVIDADES EN ESTRICTA CORRELACIÓN A LA META Y AL MÉTODO DE CÁLCULO	DATOS INGRESADOS				TIPOS DE FÓRMULAS Y RESULTADOS					
		Numerador	Denominador (Meta)	Denominador anterior (Línea base)	Meta Integral para el efecto de evaluación	Índice	Tasa de Variación	Razón ó Promedio	Porcentaje (Cobertura, Focalización)	Porcentaje de avance	
08/07/2022	Se recibieron un total de 132 peticiones ciudadanas a través del Staff del presidente que lo acompaña a los eventos (Vinculación Ciudadana) las cuales fueron ingresados al sistema SIEBEL y canalizadas al 100% para su atención	132	132					100	100		
Tipo de Resultado	Detalle de Resultados por Periodo	Denominador (Metas 100%)			Concepto	Delegacione		Población Beneficiaria			
Real por Periodo	Mes 6 Junio	132	132		Planeado	Municipio de Querétaro	535,188 mujeres y 514,589 hombres				
Acumulad	TOTAL	252	252								
Observaciones						Real	Municipio de	535,188 mujeres y			
						Número de archivos:		2			


DEPENDENCIA	COORDINACION DE GESTION CIUDADANA				ALINEACIÓN AL PMD					
PROGRAMA	Municipio planeado ordenado y funcional	CLAVE PMD COMPLETA			Eje	05.00.00.00				
		05.09.02.02.03			Programa	05.09.00.00				
		Ejercicio	2022		Línea de Acción	05.09.02.00				
		Periodo	202206		Componente	05.09.02.02				
NO. DE PROGRAMA	05090000		Fecha de Evaluación	08/07/2022		Actividad	05.09.02.02.03			
				NUE Componente	113.0000.00					
RESUMEN NARRATIVO	SEGUIMIENTO A TODAS LAS PETICIONES CIUDADANAS RECIBIDAS A TRAVES DE LOS PROMOTORES 070									
META CUANTITATIVA DESCRIPCIÓN	Recibir, ingresar y canalizar al sistema del municipio el 100% de las solicitudes de trámite y servicios de la ciudadanía realizadas a través de los Promotores 070				Meta cifras	100%				
META CUALITATIVA	Contribuir a la atención integral de los trámites y servicios en beneficio de la población del municipio de Querétaro a través de los Promotores 070				Población Beneficiaria	535,188 mujeres y 514,589 hombres				
NOMBRE DEL INDICADOR	Porcentaje de solicitudes de trámites y servicios ingresados y canalizados al sistema a través de los Promotores 070				Variable a Medir	Solicitudes de trámites y servicios ingresados y canalizados a los siste				
MÉTODO CÁLCULO	(Cantidad de solicitudes de trámites y servicios a través de los Promotores 070 atendidos / Cantidad de solicitudes de trámites y servicios a través de los Promotores 070 recibidos)*100				Tipo de Fórmula	PORCENTAJE				
Datos del indicador	Tipo de Indicador	GESTIÓN		Línea Base		Evaluación < 20 Evaluación >= 20 y < 42 Evaluación >= 42	100	●		
	Dimensión a med	EFICIENCIA		Parámetros de Evaluación y Resultado Semaforzado						
	Unidad de medid	Ciudadanos y ciudadanas canalizados a través de los Promotores 070								
	Frecuencia de medición	TRIMESTRAL								
Datos presupuestales	Presupuesto aprobado			Medios de verificación	Reportes, gráficas y/o bitácoras, Formato Único y Formato de Respuestas de Vinculación Ciudadana					
	Presupuesto modificado									
	Presupuesto pagado									
	Diferencia Real pagado vs. Presupuesto aprobado									
	Diferencia Real pagado vs. Presupuesto modificado			Fuente de Financiamien	Municipal					
FECHA DE EVALUACIÓN	DESCRIPCIÓN DE LAS ACTIVIDADES EN ESTRICTA CORRELACIÓN A LA META Y AL MÉTODO DE CÁLCULO	DATOS INGRESADOS				TIPOS DE FÓRMULAS Y RESULTADOS				
		Numerador	Denominador (Meta)	Denominador (Año anterior Línea base)	Meta Integral para el efecto de evaluación	Índice	Tasa de Variación	Razón ó Promedio	Porcentaje (Cobertura, Focalización)	Porcentaje de avance
08/07/2022	Se recibieron un total de 287 peticiones ciudadanas a través de los Promotores 070, las cuales fueron ingresadas al sistema SIEBEL y canalizadas al 100%.	287	287					100	100	
Tipo de Resultado	Detalle de Resultados por Periodo	Denominador (Metas 100%)		Concepto	Delegacione		Población Beneficiaria			
Real por Periodo	Mes 6 Junio	287	287		Planeado	Municipio de Querétaro	535,188 mujeres y 514,589 hombres			
Acumulad	TOTAL	356	356							
Observaciones		Real	Municipio de		535,188 mujeres y					
		Número de archivos:		2						

GESTIÓN PARA RESULTADOS
 MATRIZ DE INDICADORES PARA RESULTADOS 2022
 Ficha Técnica y Evaluación por Indicador
 Coordinación de Gabinete


DEPENDENCIA	COORDINACION DE GABINETE				ALINEACIÓN AL PMD						
PROGRAMA	Municipio planeado ordenado y funcional	CLAVE PMD COMPLETA			Eje	05.00.00.00					
		05.09.02.03			Programa	05.09.00.00					
		Ejercicio	2022		Línea de Acción	05.09.02.00					
		Periodo	202206		Componente	05.09.02.03					
NO. DE PROGRAMA	05090000		Fecha de Evaluación	05/07/2022		Actividad					
						NUE Componente	790.0000.00				
RESUMEN NARRATIVO	Coordinación para el Impulso de la Mejora Regulatoria, Implementado										
META CUANTITATIVA DESCRIPCIÓN	Ejecutar el Programa Anual de Mejora Regulatoria.					Meta cifras	1				
META CUALITATIVA	Dar estructura a las Acciones Institucionales de Mejora Regulatoria.					Población Beneficiaria	2368467				
NOMBRE DEL INDICADOR	Porcentaje de avance del Programa Anual de Mejora Regulatoria.					Variable a Medir	Cumplimiento del Programa Anual de Mejora Regulatoria.				
MÉTODO CÁLCULO	(Avance del Programa Anual de Mejora Regulatoria realizado/Avance del Programa Anual de Mejora Regulatoria programado)*100					Tipo de Fórmula	PORCENTAJE				
Datos del indicador	Tipo de Indicador	GESTIÓN		Línea Base		Evaluación < 20 Evaluación >= 20 y < 42 Evaluación >= 42	86				
	Dimensión a med	EFICACIA		Parámetros de Evaluación y Resultado Semaforizado							
	Unidad de medid	Programa Anual de Mejora Regulatoria									
	Frecuencia de medición	TRIMESTRAL									
Datos presupuestales	Presupuesto aprobado	\$0.00		Medios de verificación	Reporte de avance del Programa Anual de Mejora Regulatoria						
	Presupuesto modificado	-\$311,917.57									
	Presupuesto pagado	\$257,899.78									
	Diferencia Real pagado vs. Presupuesto aprobado	-\$257,899.78	0%								
	Diferencia Real pagado vs. Presupuesto modificado	-\$569,817.35	-120.95%		Fuente de Financiamien	Municipal					
FECHA DE EVALUACIÓN	DESCRIPCIÓN DE LAS ACTIVIDADES EN ESTRICTA CORRELACIÓN A LA META Y AL MÉTODO DE CÁLCULO	DATOS INGRESADOS				TIPOS DE FÓRMULAS Y RESULTADOS					
		Numerador	Denominador (Meta)	Denominador anterior (Línea base)	Meta Integral para el efecto de evaluación	Índice	Tasa de Variación	Razón ó Promedio	Porcentaje (Cobertura, Focalización)	Porcentaje de avance	
05/07/2022	Instrumentar y ejecutar las 4 fases del Programa Anual de Mejora Regulatoria (Actualmente se han desarrollado la primera, segunda y tercera fase de cuatro, Planeación e Integración, Aprobación y ya se esta desarrollando la ejecución)	.11	1					86	86		
Tipo de Resultado	Detalle de Resultados por Periodo	Denominador (Metas 100%)			Concepto	Delegacione		Población Beneficiaria			
Real por Periodo	Mes 6 Junio	.11				Planeado	Municipio de Querétaro		2368467		
Acumulad	TOTAL	.86									
Observaciones					Real	Municipio de		2,368,467			
					Número de archivos:		1				

GESTIÓN PARA RESULTADOS
MATRIZ DE INDICADORES PARA RESULTADOS 2022
Ficha Técnica y Evaluación por Indicador
Coordinación de Gabinete


DEPENDENCIA	COORDINACION DE GABINETE				ALINEACIÓN AL PMD					
PROGRAMA	Municipio planeado ordenado y funcional	CLAVE PMD COMPLETA			Eje	05.00.00.00				
		05.09.02.03.01			Programa	05.09.00.00				
		Ejercicio	2022		Línea de Acción	05.09.02.00				
		Periodo	202206		Componente	05.09.02.03				
NO. DE PROGRAMA	05090000		Fecha de Evaluación	08/07/2022		Actividad	05.09.02.03.01			
						NUE Componente	790.0000.00			
RESUMEN NARRATIVO	INSTRUMENTACION DE LA MEJORA REGULATORIA									
META CUANTITATIVA DESCRIPCIÓN	Instrumentar y Ejecutar las 4 fases del programa anual de Mejora Regulatoria (Planeación, Integración, Aprobación y Ejecución).				Meta cifras	4				
META CUALITATIVA	Dar seguimiento a las 4 fases del programa anual de Mejora Regulatoria a través de sus acciones institucionales.				Población Beneficiaria	2368467				
NOMBRE DEL INDICADOR	Porcentaje de avance de las fases (Planeación, Integración, Aprobación y Ejecución) del Programa Anual de Mejora Regulatoria.				Variable a Medir	Instrumentación y Ejecución de las 4 fases del Programa Anual de Mejora Regulatoria.				
MÉTODO CÁLCULO	(Número de fases realizadas/Número de fases programadas)*100				Tipo de Fórmula	PORCENTAJE				
Datos del indicador	Tipo de Indicador	GESTIÓN		Línea Base		Evaluación < 20 Evaluación >= 20 y < 42 Evaluación >= 42	100			
	Dimensión a med	EFICACIA		Parámetros de Evaluación y Resultado Semaforizado						
	Unidad de medid	Fases realizadas del Programa Anual de Mejora Regulatoria								
	Frecuencia de medición	TRIMESTRAL								
Datos presupuestales	Presupuesto aprobado			Medios de verificación		Documentos de Informe de avance y cumplimiento del Programa Anual de Mejora Regulatoria				
	Presupuesto modificado									
	Presupuesto pagado									
	Diferencia Real pagado vs. Presupuesto aprobado									
	Diferencia Real pagado vs. Presupuesto modificado			Fuente de Financiamien	Municipal					
FECHA DE EVALUACIÓN	DESCRIPCIÓN DE LAS ACTIVIDADES EN ESTRICTA CORRELACIÓN A LA META Y AL MÉTODO DE CÁLCULO	DATOS INGRESADOS				TIPOS DE FÓRMULAS Y RESULTADOS				
		Numerador	Denominador (Meta)	Denominador (Año anterior Línea base)	Meta Integral para el efecto de evaluación	Índice	Tasa de Variación	Razón ó Promedio	Porcentaje (Cobertura, Focalización)	Porcentaje de avance
08/07/2022	Ejecución de la 4ta fase (Planeación e Integración, Aprobación y Ejecución) del Programa Anual de Mejora Regulatoria	1	4					100	100	
Tipo de Resultado	Detalle de Resultados por Periodo			Denominador (Metas 100%)		Concepto	Delegacione		Población Beneficiaria	
Real por Periodo	Mes 6 Junio	1			Planeado	Municipio de Querétaro		2368467		
Acumulad	TOTAL	4								
Observaciones					Real	Municipio de		2368467		
					Número de archivos:		2			


DEPENDENCIA	SECRETARIA DE SERVICIOS PUBLICOS MUNICIPALES				ALINEACIÓN AL PMD					
PROGRAMA	Municipio planeado ordenado y funcional	CLAVE PMD COMPLETA			Eje	05.00.00.00				
		05.09.03.01			Programa	05.09.00.00				
		Ejercicio	2022		Línea de Acción	05.09.03.00				
		Periodo	202206		Componente	05.09.03.01				
NO. DE PROGRAMA	05090000		Fecha de Evaluación	08/07/2022						
RESUMEN NARRATIVO	Servicios de Alumbrado Público Prestados									
META CUANTITATIVA DESCRIPCIÓN	Incrementar en un 5% los puntos de alumbrado público				Meta cifras	5				
META CUALITATIVA	Garantizar la capacidad de la red de alumbrado público en beneficio de las personas que habitan en el Municipio de Querétaro.				Población Beneficiaria	535,188 mujeres y 514,589 hombres				
NOMBRE DEL INDICADOR	Tasa de incremento de la red de alumbrado público				Variable a Medir	Incremento de servicios de alumbrado público pre				
MÉTODO CÁLCULO	((Puntos de alumbrado público incrementados en el periodo actual / Puntos de alumbrado público incrementados en el mismo periodo del ejercicio anterior) - 1)*100				Tipo de Fórmula	TASA				
Datos del indicador	Tipo de Indicador	GESTIÓN		Línea Base	80300					
	Dimensión a med	EFICACIA		Parámetros de Evaluación y Resultado Semaforzado	Evaluación < 20		.53			
	Unidad de medid	Puntos de alumbrado público incrementados			Evaluación >= 20 y < 42					
	Frecuencia de medición	TRIMESTRAL		Evaluación >= 42						
Datos presupuestales	Presupuesto aprobado	\$0.00		Medios de verificación	Reportes mensuales de puntos de alumbrado público incrementados					
	Presupuesto modificado	\$1,069,645.74								
	Presupuesto pagado	\$13,271,170.89								
	Diferencia Real pagado vs. Presupuesto aprobado	-\$13,271,170.89	0%							
	Diferencia Real pagado vs. Presupuesto modificado	-\$12,201,525.15	8.06%		Fuente de Financiamien	Estatal y municipal				
FECHA DE EVALUACIÓN	DESCRIPCIÓN DE LAS ACTIVIDADES EN ESTRICTA CORRELACIÓN A LA META Y AL MÉTODO DE CÁLCULO	DATOS INGRESADOS				TIPOS DE FÓRMULAS Y RESULTADOS				
		Numerador	Denominador (Meta)	Denominador (Año anterior Línea base)	Meta Integral para el efecto de evaluación	Índice	Tasa de Variación	Razón ó Promedio	Porcentaje (Cobertura, Focalización)	Porcentaje de avance
08/07/2022	PUNTOS DE ALUMBRADO PÚBLICO INCREMENTADOS	341	5	80300	84315	-99.44			.53	
Tipo de Resultado	Detalle de Resultados por Periodo	Denominador (Metas 100%)			Concepto	Delegacione		Población Beneficiaria		
Real por Periodo	Mes 6 Junio	341				Planeado	Municipio de Querétaro	535,188 mujeres y 514,589 hombres		
Acumulad	TOTAL	450								
Observaciones					Real	Municipio de	535,188 mujeres y			
					Número de archivos:		1			

GESTIÓN PARA RESULTADOS
MATRIZ DE INDICADORES PARA RESULTADOS 2022
 Ficha Técnica y Evaluación por Indicador
 Coordinación de Gabinete


DEPENDENCIA	SECRETARIA DE SERVICIOS PUBLICOS MUNICIPALES				ALINEACIÓN AL PMD						
PROGRAMA	Municipio planeado ordenado y funcional	CLAVE PMD COMPLETA 05.09.03.01.01			Eje	05.00.00.00					
		Ejercicio	2022		Programa	05.09.00.00					
		Periodo	202206		Línea de Acción	05.09.03.00					
NO. DE PROGRAMA	05090000	Fecha de Evaluación	08/07/2022			Componente	05.09.03.01				
					Actividad	05.09.03.01.01					
					NUE Componente	160.0000.00					
RESUMEN NARRATIVO	ATENCIÓN DE TOMAS DE LUZ INSTALADAS										
META CUANTITATIVA DESCRIPCIÓN	Atender el 100% de las tomas de luz instaladas				Meta cifras	100%					
META CUALITATIVA	Mantener en óptimo estado y funcionamiento la totalidad de las tomas de luz instaladas en beneficio de las personas que habitan en el Municipio de Querétaro.				Población Beneficiaria	535,188 mujeres y 514,589 hombres					
NOMBRE DEL INDICADOR	Porcentaje de tomas de luz instaladas/ atendidas				Variable a Medir	Tomas de luz instaladas atendidas					
MÉTODO CÁLCULO	(Totalidad de tomas de luz atendidas/ totalidad de tomas de luz instaladas)*100				Tipo de Fórmula	PORCENTAJE					
Datos del indicador	Tipo de Indicador	GESTIÓN		Línea Base		Evaluación < 20 Evaluación >= 20 y < 42 Evaluación >= 42	100				
	Dimensión a med	EFICACIA		Parámetros de Evaluación y Resultado Semaforzado							
	Unidad de medid	Tomas de luz atendidas									
	Frecuencia de medición	TRIMESTRAL									
Datos presupuestales	Presupuesto aprobado			Medios de verificación		Reportes mensuales de las tomas de luz atendidas					
	Presupuesto modificado										
	Presupuesto pagado										
	Diferencia Real pagado vs. Presupuesto aprobado										
	Diferencia Real pagado vs. Presupuesto modificado			Fuente de Financiamien							Municipal
FECHA DE EVALUACIÓN	DESCRIPCIÓN DE LAS ACTIVIDADES EN ESTRICTA CORRELACIÓN A LA META Y AL MÉTODO DE CÁLCULO	DATOS INGRESADOS				TIPOS DE FÓRMULAS Y RESULTADOS					
		Numerador	Denominador (Meta)	Denominador (Año anterior Línea base)	Meta Integral para el efecto de evaluación	Índice	Tasa de Variación	Razón ó Promedio	Porcentaje (Cobertura, Focalización)	Porcentaje de avance	
08/07/2022	ATENCIÓN DE TOMAS DE LUZ INSTALADAS	73	73					100	100		
Tipo de Resultado	Detalle de Resultados por Periodo			Denominador (Metas 100%)		Concepto	Delegacione		Población Beneficiaria		
Real por Periodo	Mes 6 Junio	73	73		Planeado	Municipio de Querétaro	535,188 mujeres y 514,589 hombres				
Acumulad	TOTAL	93	93								
Observaciones					Real	Municipio de	535,188 mujeres y				
					Número de archivos:		1				


GESTIÓN PARA RESULTADOS
MATRIZ DE INDICADORES PARA RESULTADOS 2022
 Ficha Técnica y Evaluación por Indicador
 Coordinación de Gabinete


DEPENDENCIA	SECRETARIA DE SERVICIOS PUBLICOS MUNICIPALES				ALINEACIÓN AL PMD					
PROGRAMA	Municipio planeado ordenado y funcional	CLAVE PMD COMPLETA			Eje	05.00.00.00				
		05.09.03.02			Programa	05.09.00.00				
		Ejercicio	2022		Línea de Acción	05.09.03.00				
		Periodo	202206		Componente	05.09.03.02				
NO. DE PROGRAMA	05090000	Fecha de Evaluación	08/07/2022							
RESUMEN NARRATIVO	Conservación de Espacios Públicos Municipales Realizados									
META CUANTITATIVA DESCRIPCIÓN	Realizar acciones de conservación al 85% de los espacios públicos del Municipio de Querétaro				Meta cifras	85%				
META CUALITATIVA	Conservar los espacios públicos municipales en beneficio de los habitantes del Municipio de Querétaro.				Población Beneficiaria	535,188 mujeres y 514,589 hombres				
NOMBRE DEL INDICADOR	Porcentaje de Conservación de los espacios públicos municipales				Variable a Medir	Acciones de conservación de espacios públicos mun				
MÉTODO CÁLCULO	(Cantidad de acciones de conservación de espacios públicos municipales realizadas/ cantidad de acciones de conservación de espacios públicos municipales programadas)*100				Tipo de Fórmula	PORCENTAJE				
Datos del indicador	Tipo de Indicador	GESTIÓN		Línea Base		Evaluación < 20 Evaluación >= 20 y < 42 Evaluación >= 42	100			
	Dimensión a med	EFICACIA		Parámetros de Evaluación y Resultado Semaforizado						
	Unidad de medid	Acciones de conservación a los espacios públicos realizadas								
	Frecuencia de medición	TRIMESTRAL								
Datos presupuestales	Presupuesto aprobado	\$0.00		Medios de verificación	Reportes mensuales de las acciones de conservación a los espacios públicos realizadas					
	Presupuesto modificado	-\$704,966.10								
	Presupuesto pagado	\$9,425,722.39								
	Diferencia Real pagado vs. Presupuesto aprobado	-\$9,425,722.39	0%							
	Diferencia Real pagado vs. Presupuesto modificado	-\$10,130,688.49	-7.48%		Fuente de Financiamien	Municipal				
FECHA DE EVALUACIÓN	DESCRIPCIÓN DE LAS ACTIVIDADES EN ESTRICTA CORRELACIÓN A LA META Y AL MÉTODO DE CÁLCULO	DATOS INGRESADOS				TIPOS DE FÓRMULAS Y RESULTADOS				
		Numerador	Denominador (Meta)	Denominador anterior (Línea base)	Meta Integral para el efecto de evaluación	Índice	Tasa de Variación	Razón ó Promedio	Porcentaje (Cobertura, Focalización)	Porcentaje de avance
08/07/2022	Acciones para la Conservación de Espacios Públicos Municipales Realizados	90	90					100	100	
Tipo de Resultado	Detalle de Resultados por Periodo	Denominador (Metas 100%)			Concepto	Delegacione		Población Beneficiaria		
Real por Periodo	Mes 6 Junio	90	90		Planeado	Municipio de Querétaro	535,188 mujeres y 514,589 hombres			
Acumulad	TOTAL	360	360							
Observaciones					Real	Municipio de	535,188 mujeres y			
					Número de archivos:		1			


DEPENDENCIA	SECRETARIA DE SERVICIOS PUBLICOS MUNICIPALES			ALINEACIÓN AL PMD							
PROGRAMA	Municipio planeado ordenado y funcional	CLAVE PMD COMPLETA			Eje	05.00.00.00					
		05.09.03.02.01			Programa	05.09.00.00					
		Ejercicio	2022		Línea de Acción	05.09.03.00					
		Periodo	202206		Componente	05.09.03.02					
NO. DE PROGRAMA	05090000	Fecha de Evaluación	08/07/2022	Actividad	05.09.03.02.01						
				NUE Componente	160.0000.00						
RESUMEN NARRATIVO	REALIZACION DE MANTENIMIENTO DE FUENTES, SISTEMAS DE RIEGO Y CARCAMOS (8.9)										
META CUANTITATIVA DESCRIPCIÓN	Realizar 218 acciones de mantenimiento para 144 fuentes, 53 sistemas de riego y 23 cárcamos del Municipio de Querétaro			Meta cifras	218						
META CUALITATIVA	Mantener en óptimo estado las fuentes, sistemas de riego y cárcamos en beneficio de los habitantes del Municipio de Querétaro.			Población Beneficiaria	535,188 mujeres y 514,589 hombres						
NOMBRE DEL INDICADOR	Porcentaje de mantenimiento a las fuentes, sistemas de riego y cárcamos			Variable a Medir	Acciones de mantenimiento a fuentes, sistemas de riego y cárcamos						
MÉTODO CÁLCULO	(Cantidad de acciones de mantenimiento a fuentes, sistemas de riego y cárcamos realizadas / cantidad de acciones de mantenimiento a fuentes, sistemas de riego y cárcamos programadas)*100			Tipo de Fórmula	PORCENTAJE						
Datos del indicador	Tipo de Indicador	GESTIÓN		Línea Base		Evaluación < 20 Evaluación >= 20 y < 42 Evaluación >= 42	125				
	Dimensión a med	EFICACIA		Parámetros de Evaluación y Resultado Semaforizado							
	Unidad de medid	Acciones de mantenimiento a las fuentes, sistemas de riego y cárcamos									
	Frecuencia de medición	TRIMESTRAL									
Datos presupuestales	Presupuesto aprobado			Medios de verificación		Reportes mensuales de las acciones de mantenimiento a las fuentes, sistemas de riego y cárcamos					
	Presupuesto modificado										
	Presupuesto pagado										
	Diferencia Real pagado vs. Presupuesto aprobado			Fuente de Financiamien					Municipal		
	Diferencia Real pagado vs. Presupuesto modificado										
FECHA DE EVALUACIÓN	DESCRIPCIÓN DE LAS ACTIVIDADES EN ESTRICTA CORRELACIÓN A LA META Y AL MÉTODO DE CÁLCULO		DATOS INGRESADOS			TIPOS DE FÓRMULAS Y RESULTADOS					
			Numerador	Denominador (Meta)	Denominador (Año anterior Línea base)	Meta Integral para el efecto de evaluación	Índice	Tasa de Variación	Razón ó Promedio	Porcentaje (Cobertura, Focalización)	Porcentaje de avance
08/07/2022	ACCIONES DE REALIZACIÓN DE MANTENIMIENTO DE FUENTES, SISTEMAS DE RIEGO Y CARCAMOS (8.9)		218	218					125	125	
Tipo de Resultado	Detalle de Resultados por Periodo		Denominador (Metas 100%)			Concepto	Delegacione		Población Beneficiaria		
Real por Periodo	Mes 6 Junio		218				Planeado	Municipio de Querétaro	535,188 mujeres y 514,589 hombres		
Acumulad	TOTAL		436								
Observaciones						Real	Municipio de	535,188 mujeres y			
						Número de archivos:		1			

GESTIÓN PARA RESULTADOS
MATRIZ DE INDICADORES PARA RESULTADOS 2022
 Ficha Técnica y Evaluación por Indicador
 Coordinación de Gabinete


DEPENDENCIA	SECRETARIA DE SERVICIOS PUBLICOS MUNICIPALES			ALINEACIÓN AL PMD					
PROGRAMA	Municipio planeado ordenado y funcional	CLAVE PMD COMPLETA			Eje	05.00.00.00			
		05.09.03.02.02			Programa	05.09.00.00			
		Ejercicio	2022		Línea de Acción	05.09.03.00			
		Periodo	202206		Componente	05.09.03.02			
NO. DE PROGRAMA	05090000	Fecha de Evaluación	08/07/2022	Actividad	05.09.03.02.02				
				NUE Componente	160.0000.00				
RESUMEN NARRATIVO	REALIZACION DE MANTENIMIENTO DE INFRAESTRUCTURA, PLAZAS PUBLICAS, PUENTES VIALES Y DESAZOLVES (8.9)								
META CUANTITATIVA DESCRIPCIÓN	Realizar al 100% las acciones de mantenimiento a la infraestructura, plazas públicas, puentes viales y desazolves del Municipio de Querétaro			Meta cifras	100%				
META CUALITATIVA	Mantener en óptimo estado la infraestructura, plazas públicas, puentes viales y desazolves en beneficio de los habitantes del Municipio de Querétaro.			Población Beneficiaria	535,188 mujeres y 514,589 hombres				
NOMBRE DEL INDICADOR	Porcentaje de Mantenimiento a la infraestructura, plazas públicas, puentes viales y desazolves			Variable a Medir	Acciones de mantenimiento de infraestructura,plazasp				
MÉTODO CÁLCULO	(Cantidad de acciones de mantenimiento a infraestructura, plazas públicas, puentes viales y desazolves realizadas / cantidad de acciones de mantenimiento a infraestructura, plazas públicas, puentes viales y desazolves programadas)*100			Tipo de Fórmula	PORCENTAJE				
Datos del indicador	Tipo de Indicador	GESTIÓN		Línea Base		Evaluación < 20 Evaluación >= 20 y < 42 Evaluación >= 42	91.25		
	Dimensión a med	EFICACIA		Parámetros de Evaluación y Resultado Semaforizado					
	Unidad de medid	Acciones de mantenimiento a la infraestructura, plazas públicas, puentes viales y des							
	Frecuencia de medición	TRIMESTRAL							
Datos presupuestales	Presupuesto aprobado			Medios de verificación	Reportes mensuales de las acciones de mantenimiento a la infraestructura, plazas públicas, puentes viales y desazolves				
	Presupuesto modificado								
	Presupuesto pagado								
	Diferencia Real pagado vs. Presupuesto aprobado								
	Diferencia Real pagado vs. Presupuesto modificado			Fuente de Financiamien	Municipal				
FECHA DE EVALUACIÓN	DESCRIPCIÓN DE LAS ACTIVIDADES EN ESTRICTA CORRELACIÓN A LA META Y AL MÉTODO DE CÁLCULO	DATOS INGRESADOS				TIPOS DE FÓRMULAS Y RESULTADOS			
		Numerador	Denominador (Meta)	Denominador anterior (Línea base)	Meta Integral para el efecto de evaluación	Índice	Tasa de Variación	Razón ó Promedio	Porcentaje (Cobertura, Focalización)
08/07/2022	ACCIONES DE REALIZACIÓN DE MANTENIMIENTO DE INFRAESTRUCTURA, PLAZAS PUBLICAS, PUENTES VIALES Y DESAZOLVES (8.9)	1803	1803					91.25	91.25
Tipo de Resultado	Detalle de Resultados por Periodo	Denominador (Metas 100%)			Concepto	Delegacione		Población Beneficiaria	
Real por Periodo	Mes 6 Junio	1803	1803		Planeado	Municipio de Querétaro	535,188 mujeres y 514,589 hombres		
Acumulad	TOTAL	3128	3428						
Observaciones					Real	Municipio de	535,188 mujeres y		
					Número de archivos:		1		


DEPENDENCIA	SECRETARIA DE SERVICIOS PUBLICOS MUNICIPALES			ALINEACIÓN AL PMD						
PROGRAMA	Municipio planeado ordenado y funcional	CLAVE PMD COMPLETA			Eje	05.00.00.00				
		05.09.03.02.03			Programa	05.09.00.00				
		Ejercicio	2022		Línea de Acción	05.09.03.00				
		Periodo	202206		Componente	05.09.03.02				
NO. DE PROGRAMA	05090000		Fecha de Evaluación	08/07/2022						
RESUMEN NARRATIVO	REALIZACION DE MANTENIMIENTO DEL TALLER DE HOJALATERIA PARA REHABILITACION DE JARDINES									
META CUANTITATIVA DESCRIPCIÓN	Realizar al 100% las acciones de mantenimiento de infraestructura ya instalada, por el taller de herrería para la rehabilitación de los jardines, parques e infraestructura en plazas públicas del Municipio de Querétaro				Meta cifras	100%				
META CUALITATIVA	Conservar y mantener en óptimo estado la infraestructura ya instalada, por el taller de herrería para llevar a cabo la rehabilitación de jardines en beneficio de los habitantes del Municipio de Querétaro.				Población Beneficiaria	535,188 mujeres y 514,589 hombres				
NOMBRE DEL INDICADOR	Porcentaje de mantenimiento a infraestructura ya instalada, por el taller de herrería para la rehabilitación de jardines parques e infraestructura en plazas públicas				Variable a Medir	Acciones de mantenimiento a infraestructura ya insta				
MÉTODO CÁLCULO	(Cantidad de acciones de mantenimiento del taller de hojalatería para rehabilitación de jardines realizadas / cantidad de acciones de mantenimiento del taller de hojalatería para rehabilitación de jardines programadas)*100				Tipo de Fórmula	PORCENTAJE				
Datos del indicador	Tipo de Indicador	GESTIÓN		Línea Base		Evaluación < 20 Evaluación >= 20 y < 42 Evaluación >= 42	100			
	Dimensión a med	EFICACIA		Parámetros de Evaluación y Resultado Semaforzado						
	Unidad de medid	Acciones de mantenimiento al taller de hojalatería para la rehabilitación de jardines								
	Frecuencia de medición	TRIMESTRAL								
Datos presupuestales	Presupuesto aprobado			Medios de verificación	Reportes mensuales de las acciones de mantenimiento al taller de hojalatería para la rehabilitación de jardines					
	Presupuesto modificado									
	Presupuesto pagado									
	Diferencia Real pagado vs. Presupuesto aprobado									
	Diferencia Real pagado vs. Presupuesto modificado			Fuente de Financiamien	Municipal					
FECHA DE EVALUACIÓN	DESCRIPCIÓN DE LAS ACTIVIDADES EN ESTRICTA CORRELACIÓN A LA META Y AL MÉTODO DE CÁLCULO	DATOS INGRESADOS				TIPOS DE FÓRMULAS Y RESULTADOS				
		Numerador	Denominador (Meta)	Denominador (Año anterior Línea base)	Meta Integral para el efecto de evaluación	Índice	Tasa de Variación	Razón ó Promedio	Porcentaje (Cobertura, Focalización)	Porcentaje de avance
08/07/2022	ACCIONES DE REALIZACIÓN DE MANTENIMIENTO DEL TALLER DE HOJALATERIA PARA REHABILITACION DE JARDINES	304	304					100	100	
Tipo de Resultado	Detalle de Resultados por Periodo	Denominador (Metas 100%)			Concepto	Delegacione		Población Beneficiaria		
Real por Periodo	Mes 6 Junio	304	304		Planeado	Municipio de Querétaro	535,188 mujeres y 514,589 hombres			
Acumulad	TOTAL	582	582							
Observaciones		Real	Municipio de		535,188 mujeres y					
		Número de archivos:			1					

DEPENDENCIA	SECRETARIA DE SERVICIOS PUBLICOS MUNICIPALES				ALINEACIÓN AL PMD					
PROGRAMA	Municipio planeado ordenado y funcional	CLAVE PMD COMPLETA			Eje	05.00.00.00				
		05.09.03.02.04			Programa	05.09.00.00				
		Ejercicio	2022		Línea de Acción	05.09.03.00				
		Periodo	202206		Componente	05.09.03.02				
NO. DE PROGRAMA	05090000		Fecha de Evaluación	08/07/2022		Actividad	05.09.03.02.04			
					NUE Componente	160.0000.00				
RESUMEN NARRATIVO	ATENCIÓN Y SEGUIMIENTO A LOS REPORTES CIUDADANOS CORRESPONDIENTES A LA TALA Y PODA DE ARBOLES.(7.4)									
META CUANTITATIVA DESCRIPCIÓN	Brindar seguimiento al 100% de los solicitudes de poda y tala de árboles recibidas				Meta cifras	100%				
META CUALITATIVA	Brindar atención y seguimiento a los reportes ciudadanos de poda y tala de árboles en beneficio de los habitantes del Municipio de Querétaro.				Población Beneficiaria	535,188 mujeres y 514,589 hombres				
NOMBRE DEL INDICADOR	Porcentaje de atención y seguimiento a los reportes de poda y tala de árboles atendidas				Variable a Medir	Acciones de seguimiento a los reportes de poda y tala				
MÉTODO CÁLCULO	(Reportes de poda y tala de árboles revisados / reportes de poda y tala de árboles recibidas)*100				Tipo de Fórmula	PORCENTAJE				
Datos del indicador	Tipo de Indicador	GESTIÓN		Línea Base		Evaluación < 20 Evaluación >= 20 y < 42 Evaluación >= 42	100			
	Dimensión a med	EFICACIA		Parámetros de Evaluación y Resultado Semaforzado						
	Unidad de medid	Seguimiento a reportes de poda y tala de árboles								
	Frecuencia de medición	TRIMESTRAL								
Datos presupuestales	Presupuesto aprobado			Medios de verificación		Listado mensual, de los reportes de poda y tala de árboles y su estatus				
	Presupuesto modificado									
	Presupuesto pagado									
	Diferencia Real pagado vs. Presupuesto aprobado									
	Diferencia Real pagado vs. Presupuesto modificado			Fuente de Financiamien						Municipal
FECHA DE EVALUACIÓN	DESCRIPCIÓN DE LAS ACTIVIDADES EN ESTRICTA CORRELACIÓN A LA META Y AL MÉTODO DE CÁLCULO	DATOS INGRESADOS				TIPOS DE FÓRMULAS Y RESULTADOS				
		Numerador	Denominador (Meta)	Denominador (Año anterior Línea base)	Meta Integral para el efecto de evaluación	Índice	Tasa de Variación	Razón ó Promedio	Porcentaje (Cobertura, Focalización)	Porcentaje de avance
08/07/2022	ATENCIÓN Y SEGUIMIENTO A LOS REPORTES CIUDADANOS CORRESPONDIENTES A LA TALA Y PODA DE ARBOLES.(7.4)	627	627					100	100	
Tipo de Resultado	Detalle de Resultados por Periodo			Denominador (Metas 100%)		Concepto	Delegacione		Población Beneficiaria	
Real por Periodo	Mes 6 Junio	627	627		Planeado	Municipio de Querétaro	535,188 mujeres y 514,589 hombres			
Acumulad	TOTAL	1234	1234							
Observaciones					Real	Municipio de	535,188 mujeres y			
					Número de archivos:		1			


DEPENDENCIA	SECRETARIA DE SERVICIOS PUBLICOS MUNICIPALES				ALINEACIÓN AL PMD					
PROGRAMA	Municipio planeado ordenado y funcional	CLAVE PMD COMPLETA			Eje	05.00.00.00				
		05.09.03.02.05			Programa	05.09.00.00				
		Ejercicio	2022		Línea de Acción	05.09.03.00				
		Periodo	202206		Componente	05.09.03.02				
NO. DE PROGRAMA	05090000		Fecha de Evaluación	11/07/2022		Actividad	05.09.03.02.05			
						NUE Componente	160.0000.00			
RESUMEN NARRATIVO	ATENCIÓN Y SEGUIMIENTO A LOS REPORTES CIUDADANOS CORRESPONDIENTES A LA LIMPIEZA DE PREDIOS URBANOS BALDÍOS.(7.4)									
META CUANTITATIVA DESCRIPCIÓN	Atender el 100% de reportes ciudadanos correspondientes a la limpieza de predios urbanos baldíos recibidos				Meta cifras	100%				
META CUALITATIVA	Brindar atención y seguimiento a los reportes ciudadanos correspondientes a la limpieza de predios urbanos baldíos recibidos en beneficio de la población del Municipio de Querétaro.				Población Beneficiaria	535,188 mujeres y 514,589 hombres				
NOMBRE DEL INDICADOR	Porcentaje de atención y seguimiento a los reportes ciudadanos correspondientes a la limpieza de predios urbanos baldíos recibidos				Variable a Medir	Cantidad de reportes ciudadanos correspondientes a la l				
MÉTODO CÁLCULO	(Reportes ciudadanos correspondientes a la limpieza de predios urbanos baldíos atendidos / Reportes ciudadanos correspondientes a la limpieza de predios urbanos baldíos recibidos)*100				Tipo de Fórmula	PORCENTAJE				
Datos del indicador	Tipo de Indicador	GESTIÓN		Línea Base		Evaluación < 20 Evaluación >= 20 y < 42 Evaluación >= 42	100			
	Dimensión a med	EFICACIA		Parámetros de Evaluación y Resultado Semaforizado						
	Unidad de medid	Seguimiento a reportes ciudadanos correspondientes a la limpiez								
	Frecuencia de medición	TRIMESTRAL								
Datos presupuestales	Presupuesto aprobado			Medios de verificación		Listado mensual de los reportes ciudadanos correspondientes a la limpieza de predios urbanos baldíos				
	Presupuesto modificado									
	Presupuesto pagado									
	Diferencia Real pagado vs. Presupuesto aprobado									
	Diferencia Real pagado vs. Presupuesto modificado			Fuente de Financiamien						Municipal
FECHA DE EVALUACIÓN	DESCRIPCIÓN DE LAS ACTIVIDADES EN ESTRICTA CORRELACIÓN A LA META Y AL MÉTODO DE CÁLCULO	DATOS INGRESADOS				TIPOS DE FÓRMULAS Y RESULTADOS				
		Numerador	Denominador (Meta)	Denominador (Año anterior Línea base)	Meta Integral para el efecto de evaluación	Índice	Tasa de Variación	Razón ó Promedio	Porcentaje (Cobertura, Focalización)	Porcentaje de avance
11/07/2022	Atención y seguimiento a los reportes ciudadanos correspondientes a la limpieza de predios urbanos baldíos.(7.4)	151	151					100	100	
Tipo de Resultado	Detalle de Resultados por Periodo			Denominador (Metas 100%)		Concepto	Delegacione		Población Beneficiaria	
Real por Periodo	Mes 6 Junio	151	151		Planeado	Municipio de Querétaro	535,188 mujeres y 514,589 hombres			
Acumulad	TOTAL	296	296							
Observaciones					Real	Municipio de	535,188 mujeres y			
					Número de archivos:		1			

GESTIÓN PARA RESULTADOS
MATRIZ DE INDICADORES PARA RESULTADOS 2022
Ficha Técnica y Evaluación por Indicador
Coordinación de Gabinete


DEPENDENCIA	SECRETARIA DE SERVICIOS PUBLICOS MUNICIPALES				ALINEACIÓN AL PMD					
PROGRAMA	Municipio planeado ordenado y funcional	CLAVE PMD COMPLETA 05.09.03.02.06				Eje	05.00.00.00			
		Ejercicio	2022			Programa	05.09.00.00			
		Periodo	202206			Línea de Acción	05.09.03.00			
NO. DE PROGRAMA	05090000		Fecha de Evaluación	11/07/2022		Componente	05.09.03.02			
					Actividad	05.09.03.02.06				
					NUE Componente	160.0000.00				
RESUMEN NARRATIVO	UTILIZACION DE BIOGAS EN LOS PROCESOS, EN COMPARACION AL AÑO ANTERIOR. (7.4)									
META CUANTITATIVA DESCRIPCIÓN	Incrementar el uso de Biogás un 5% como energía renovable respecto al año anterior.					Meta cifras	5			
META CUALITATIVA	Realizar sustitución de energías tradicionales por energías renovables para contribuir a la mejora de la calidad de vida de la ciudadanía.					Población Beneficiaria	535,188 mujeres y 514,589 hombres			
NOMBRE DEL INDICADOR	Tasa de Incrementar el uso de Biogás en los procesos del Rastro					Variable a Medir	Consumo de Biogás en los procesos del Rastro incrementado			
MÉTODO CÁLCULO	((Metros ³ de biogás utilizados periodo actual / Metros ³ de biogás utilizados en el mismo periodo del ejercicio anterior)-1)*100					Tipo de Fórmula	TASA			
Datos del indicador	Tipo de Indicador	GESTIÓN		Línea Base		233869				
	Dimensión a med	EFICACIA		Parámetros de Evaluación		Evaluación < 20		35.87		
	Unidad de medid	Metros 3 de biogás utilizados		Evaluación y Resultado Semaforizado		Evaluación >= 20 y < 42				
	Frecuencia de medición	TRIMESTRAL				Evaluación >= 42				
Datos presupuestales	Presupuesto aprobado			Medios de verificación		Reportes mensuales de biogás utilizados				
	Presupuesto modificado									
	Presupuesto pagado									
	Diferencia Real pagado vs. Presupuesto aprobado									
	Diferencia Real pagado vs. Presupuesto modificado			Fuente de Financiamien	Municipal					
FECHA DE EVALUACIÓN	DESCRIPCIÓN DE LAS ACTIVIDADES EN ESTRICTA CORRELACIÓN A LA META Y AL MÉTODO DE CÁLCULO	DATOS INGRESADOS				TIPOS DE FÓRMULAS Y RESULTADOS				
		Numerador	Denominador (Meta)	Denominador (Año anterior Línea base)	Meta Integral para el efecto de evaluación	Índice	Tasa de Variación	Razón ó Promedio	Porcentaje (Cobertura, Focalización)	Porcentaje de avance
11/07/2022	Utilización de biogás en los procesos, en comparación al año anterior. (7.4)	41382.19	5	233869	245562.45		-62.34			35.87
Tipo de Resultado	Detalle de Resultados por Periodo			Denominador (Metas 100%)		Concepto	Delegacione		Población Beneficiaria	
Real por Periodo	Mes 6 Junio	41382.19			Planeado	Municipio de Querétaro	535,188 mujeres y 514,589 hombres			
Acumulad	TOTAL	88072.19				Real	Municipio de	535,188 mujeres y		
Observaciones						Número de archivos:		1		

DEPENDENCIA	SECRETARIA DE SERVICIOS PUBLICOS MUNICIPALES				ALINEACIÓN AL PMD					
PROGRAMA	Municipio planeado ordenado y funcional	CLAVE PMD COMPLETA			Eje	05.00.00.00				
		05.09.03.02.07			Programa	05.09.00.00				
		Ejercicio	2022		Línea de Acción	05.09.03.00				
		Periodo	202206		Componente	05.09.03.02				
NO. DE PROGRAMA	05090000		Fecha de Evaluación	11/07/2022		Actividad	05.09.03.02.07			
					NUE Componente	160.0000.00				
RESUMEN NARRATIVO	ATENCIÓN Y SEGUIMIENTO A LOS REPORTES CIUDADANOS CORRESPONDIENTES A LOS RESIDUOS SÓLIDOS URBANOS. (9.4)									
META CUANTITATIVA DESCRIPCIÓN	Atender el 100% de reportes ciudadanos correspondientes a los residuos sólidos urbanos recibidos				Meta cifras	100%				
META CUALITATIVA	Brindar atención y seguimiento a los reportes ciudadanos correspondientes a la a los residuos sólidos urbanos en beneficio de la población del Municipio de Querétaro.				Población Beneficiaria	535,188 mujeres y 514,589 hombres				
NOMBRE DEL INDICADOR	Porcentaje de atención y seguimiento a los reportes ciudadanos correspondientes a los residuos sólidos urbanos				Variable a Medir	Cantidad de reportes ciudadanos correspondientes a la a				
MÉTODO CÁLCULO	(Reportes ciudadanos correspondientes a los residuos sólidos urbanos atendidos / Reportes ciudadanos correspondientes a los residuos sólidos urbanos recibidos)*100				Tipo de Fórmula	PORCENTAJE				
Datos del indicador	Tipo de Indicador	GESTIÓN		Línea Base		Evaluación < 20 Evaluación >= 20 y < 42 Evaluación >= 42	100			
	Dimensión a med	EFICACIA		Parámetros de Evaluación y Resultado Semaforizado						
	Unidad de medid	Seguimiento a reportes ciudadanos correspondientes a los residuos sólidos urbanos								
	Frecuencia de medición	TRIMESTRAL								
Datos presupuestales	Presupuesto aprobado			Medios de verificación		Listado mensual de los reportes ciudadanos correspondientes a los residuos sólidos urbanos				
	Presupuesto modificado									
	Presupuesto pagado									
	Diferencia Real pagado vs. Presupuesto aprobado									
	Diferencia Real pagado vs. Presupuesto modificado			Fuente de Financiamien						Municipal
FECHA DE EVALUACIÓN	DESCRIPCIÓN DE LAS ACTIVIDADES EN ESTRICTA CORRELACIÓN A LA META Y AL MÉTODO DE CÁLCULO	DATOS INGRESADOS				TIPOS DE FÓRMULAS Y RESULTADOS				
		Numerador	Denominador (Meta)	Denominador (Año anterior Línea base)	Meta Integral para el efecto de evaluación	Índice	Tasa de Variación	Razón ó Promedio	Porcentaje (Cobertura, Focalización)	Porcentaje de avance
11/07/2022	Atención y seguimiento a los reportes ciudadanos correspondientes a los residuos sólidos urbanos. (9.4)	248	248					100	100	
Tipo de Resultado	Detalle de Resultados por Periodo			Denominador (Metas 100%)		Concepto	Delegacione		Población Beneficiaria	
Real por Periodo	Mes 6 Junio	248	248		Planeado	Municipio de Querétaro	535,188 mujeres y 514,589 hombres			
Acumulad	TOTAL	408	408							
Observaciones					Real	Municipio de	535,188 mujeres y			
					Número de archivos:		1			


GESTIÓN PARA RESULTADOS
MATRIZ DE INDICADORES PARA RESULTADOS 2022
Ficha Técnica y Evaluación por Indicador
Coordinación de Gabinete

DEPENDENCIA	SECRETARIA DE SERVICIOS PUBLICOS MUNICIPALES			ALINEACIÓN AL PMD						
PROGRAMA	Municipio planeado ordenado y funcional	CLAVE PMD COMPLETA			Eje	05.00.00.00				
		05.09.03.03			Programa	05.09.00.00				
		Ejercicio	2022		Línea de Acción	05.09.03.00				
	Periodo	202206		Componente	05.09.03.03					
NO. DE PROGRAMA	05090000	Fecha de Evaluación	11/07/2022							
RESUMEN NARRATIVO	Mantenimiento y Administración de Panteones Municipales Realizados									
META CUANTITATIVA DESCRIPCIÓN	Administrar el 100% los Panteones Municipales				Meta cifras	100%				
META CUALITATIVA	Mejorar el servicio y condiciones de los panteones municipales conservando el buen estado de los mismos brindando un mejor servicios a los usuarios del Municipio de Querétaro.				Población Beneficiaria	535,188 mujeres y 514,589 hombres				
NOMBRE DEL INDICADOR	Porcentaje de Servicios de administración y mantenimiento de los panteones municipales				Variable a Medir	Servicios de Mantenimiento y Administración de los P				
MÉTODO CÁLCULO	(Cantidad de servicios de administración y mantenimiento de los panteones municipales realizados / cantidad de servicios de administración y mantenimiento de los panteones municipales programados)*100				Tipo de Fórmula	PORCENTAJE				
Datos del indicador	Tipo de Indicador	GESTIÓN		Línea Base		Evaluación < 20 Evaluación >= 20 y < 42 Evaluación >= 42	100			
	Dimensión a med	EFICACIA		Parámetros de Evaluación y Resultado Semaforzado						
	Unidad de medid	Servicios de Administración y Mantenimiento en los Panteones Municipales								
	Frecuencia de medición	TRIMESTRAL								
Datos presupuestales	Presupuesto aprobado	\$0.00		Medios de verificación	Reportes mensuales de los servicios de administración y mantenimiento realizados de los Panteones Municipales					
	Presupuesto modificado	\$29,747.20								
	Presupuesto pagado	\$862,617.22								
	Diferencia Real pagado vs. Presupuesto aprobado	-\$862,617.22	0%							
	Diferencia Real pagado vs. Presupuesto modificado	-\$832,870.02	3.45%		Fuente de Financiamien	Municipal				
FECHA DE EVALUACIÓN	DESCRIPCIÓN DE LAS ACTIVIDADES EN ESTRICTA CORRELACIÓN A LA META Y AL MÉTODO DE CÁLCULO	DATOS INGRESADOS				TIPOS DE FÓRMULAS Y RESULTADOS				
		Numerador	Denominador (Meta)	Denominador (Año anterior Línea base)	Meta Integral para el efecto de evaluación	Índice	Tasa de Variación	Razón ó Promedio	Porcentaje (Cobertura, Focalización)	Porcentaje de avance
11/07/2022	Actividades de Mantenimiento y Administración de los 8 Panteones Municipales Realizados	5374	5374					100	100	
Tipo de Resultado	Detalle de Resultados por Periodo	Denominador (Metas 100%)			Concepto	Delegacione		Población Beneficiaria		
Real por Periodo	Mes 6 Junio	5374	5374		Planeado	Municipio de Querétaro	535,188 mujeres y 514,589 hombres			
Acumulad	TOTAL	10645	10645							
Observaciones					Real	Municipio de	535,188 mujeres y			
					Número de archivos:		1			


GESTIÓN PARA RESULTADOS
MATRIZ DE INDICADORES PARA RESULTADOS 2022
 Ficha Técnica y Evaluación por Indicador
 Coordinación de Gabinete

DEPENDENCIA	SECRETARIA DE SERVICIOS PUBLICOS MUNICIPALES				ALINEACIÓN AL PMD					
PROGRAMA	Municipio planeado ordenado y funcional	CLAVE PMD COMPLETA 05.09.03.03.01				Eje	05.00.00.00			
		Ejercicio	2022			Programa	05.09.00.00			
		Periodo	202206			Línea de Acción	05.09.03.00			
NO. DE PROGRAMA	05090000		Fecha de Evaluación	11/07/2022		Componente	05.09.03.03			
					Actividad	05.09.03.03.01				
					NUE Componente	160.0000.00				
RESUMEN NARRATIVO	ATENCIÓN DE SOLICITUDES AUTORIZADAS POR REGISTRO CIVIL DE INHUMACIONES Y EXHUMACIONES REALIZADAS EN LOS PANTEONES MUNICIPALES									
META CUANTITATIVA DESCRIPCIÓN	Atender el 100% de solicitudes de Inhumación y Exhumación					Meta cifras	100%			
META CUALITATIVA	Garantizar la atención integral de las solicitudes de servicios de Inhumación y Exhumación ofreciendo un mejor servicio a los solicitantes					Población Beneficiaria	535,188 mujeres y 514,589 hombres			
NOMBRE DEL INDICADOR	Porcentaje de Servicios de Inhumación y Exhumación atendidas					Variable a Medir	Servicios de Inhumación y Exhumación solicitado			
MÉTODO CÁLCULO	(Cantidad de solicitudes de servicios de Inhumación y Exhumación atendidas / cantidad de solicitudes de servicios de Inhumación y Exhumación recibidas)*100					Tipo de Fórmula	PORCENTAJE			
Datos del indicador	Tipo de Indicador	GESTIÓN			Línea Base		Evaluación < 20 Evaluación >= 20 y < 42 Evaluación >= 42	100		
	Dimensión a med	EFICACIA			Parámetros de Evaluación y Resultado Semaforzado					
	Unidad de medid	Solicitud de Servicios de Inhumación y Exhumación								
	Frecuencia de medición	TRIMESTRAL								
Datos presupuestales	Presupuesto aprobado				Medios de verificación	Reportes mensuales de las solicitudes de servicios de inhumación y exhumación atendidas				
	Presupuesto modificado									
	Presupuesto pagado									
	Diferencia Real pagado vs. Presupuesto aprobado									
	Diferencia Real pagado vs. Presupuesto modificado				Fuente de Financiamien	Municipal				
FECHA DE EVALUACIÓN	DESCRIPCIÓN DE LAS ACTIVIDADES EN ESTRICTA CORRELACIÓN A LA META Y AL MÉTODO DE CÁLCULO	DATOS INGRESADOS				TIPOS DE FÓRMULAS Y RESULTADOS				
		Numerador	Denominador (Meta)	Denominador (Año anterior Línea base)	Meta Integral para el efecto de evaluación	Índice	Tasa de Variación	Razón ó Promedio	Porcentaje (Cobertura, Focalización)	Porcentaje de avance
11/07/2022	Atención de Solicitudes autorizadas por Registro Civil de Inhumaciones y Exhumaciones realizadas en los Panteones Municipales	559	559					100	100	
Tipo de Resultado	Detalle de Resultados por Periodo	Denominador (Metas 100%)			Concepto	Delegacione		Población Beneficiaria		
Real por Periodo	Mes 6 Junio	559	559		Planeado	Municipio de Querétaro	535,188 mujeres y 514,589 hombres			
Acumulad	TOTAL	1280	1280							
Observaciones						Real	Municipio de	535,188 mujeres y		
						Número de archivos:		1		


GESTIÓN PARA RESULTADOS
MATRIZ DE INDICADORES PARA RESULTADOS 2022
 Ficha Técnica y Evaluación por Indicador
 Coordinación de Gabinete

DEPENDENCIA	SECRETARIA DE SERVICIOS PUBLICOS MUNICIPALES				ALINEACIÓN AL PMD					
PROGRAMA	Municipio planeado ordenado y funcional	CLAVE PMD COMPLETA			Eje	05.00.00.00				
		05.09.03.04			Programa	05.09.00.00				
		Ejercicio	2022		Línea de Acción	05.09.03.00				
		Periodo	202206		Componente	05.09.03.04				
NO. DE PROGRAMA	05090000		Fecha de Evaluación	11/07/2022						
RESUMEN NARRATIVO	Operación del Rastro Municipal Desarrollada									
META CUANTITATIVA DESCRIPCIÓN	Obtener un nivel de satisfacción del 95% en las encuestas de percepción realizadas a la ciudadanía				Meta cifras	95%				
META CUALITATIVA	Mejorar el servicio y la calidad del rastro en beneficio de la población				Población Beneficiaria	535,188 mujeres y 514,589 hombres				
NOMBRE DEL INDICADOR	Porcentaje de Satisfacción en el servicio del Rastro Municipal				Variable a Medir	Puntos de encuesta de atención ciudadana obtenidos				
MÉTODO CÁLCULO	(Cantidad de puntos obtenidos en las encuestas de percepción en el servicio del Rastro Municipal / cantidad total máxima de puntos alcanzables en las encuestas de percepción en el servicio del Rastro Municipal)*100				Tipo de Fórmula	PORCENTAJE				
Datos del indicador	Tipo de Indicador	GESTIÓN		Línea Base		Evaluación < 20 Evaluación >= 20 y < 42 Evaluación >= 42	96.69			
	Dimensión a med	CALIDAD		Parámetros de Evaluación y Resultado Semaforzado						
	Unidad de medid	Percepción ciudadana del servicio y calidad del Rastro Municipal								
	Frecuencia de medición	TRIMESTRAL								
Datos presupuestales	Presupuesto aprobado	\$0.00		Medios de verificación	Reportes mensuales de las encuestas de satisfacción ciudadana					
	Presupuesto modificado	\$3,786,326.24								
	Presupuesto pagado	\$9,430,130.13								
	Diferencia Real pagado vs. Presupuesto aprobado	-\$9,430,130.13	0%							
	Diferencia Real pagado vs. Presupuesto modificado	-\$5,643,803.89	40.15%		Fuente de Financiamien	Municipal				
FECHA DE EVALUACIÓN	DESCRIPCIÓN DE LAS ACTIVIDADES EN ESTRICTA CORRELACIÓN A LA META Y AL MÉTODO DE CÁLCULO	DATOS INGRESADOS				TIPOS DE FÓRMULAS Y RESULTADOS				
		Numerador	Denominador (Meta)	Denominador (Año anterior Línea base)	Meta Integral para el efecto de evaluación	Índice	Tasa de Variación	Razón ó Promedio	Porcentaje (Cobertura, Focalización)	Porcentaje de avance
11/07/2022	Porcentaje de Satisfacción en el servicio del Rastro Municipal	2416	2500					96.69	96.69	
Tipo de Resultado	Detalle de Resultados por Periodo	Denominador (Metas 100%)		Concepto	Delegacione		Población Beneficiaria			
Real por Periodo	Mes 6 Junio	2416	2500		Planeado	Municipio de Querétaro	535,188 mujeres y 514,589 hombres			
Acumulad	TOTAL	2509	2595							
Observaciones					Real	Municipio de	535,188 mujeres y			
					Número de archivos:		1			


GESTIÓN PARA RESULTADOS
MATRIZ DE INDICADORES PARA RESULTADOS 2022
 Ficha Técnica y Evaluación por Indicador
 Coordinación de Gabinete

DEPENDENCIA	SECRETARIA DE SERVICIOS PUBLICOS MUNICIPALES				ALINEACIÓN AL PMD					
PROGRAMA	Municipio planeado ordenado y funcional	CLAVE PMD COMPLETA			Eje	05.00.00.00				
		05.09.03.04.01			Programa	05.09.00.00				
		Ejercicio	2022		Línea de Acción	05.09.03.00				
		Periodo	202206		Componente	05.09.03.04				
NO. DE PROGRAMA	05090000		Fecha de Evaluación	11/07/2022		Actividad	05.09.03.04.01			
						NUE Componente	160.0000.00			
RESUMEN NARRATIVO	ATENCIÓN A LAS OBSERVACIONES DE ENTIDADES VERIFICADORAS E INTERNAS, EN MATERIA DE SANIDAD									
META CUANTITATIVA DESCRIPCIÓN	Dar cumplimiento al 100% de las observaciones sanitarias detectadas, requeridas de acuerdo a las fechas de cumplimiento para mantener la certificación TIF				Meta cifras	100%				
META CUALITATIVA	Mantener la certificación TIF del Rastro Municipal en beneficio de los habitantes del Municipio de Querétaro.				Población Beneficiaria	535,188 mujeres y 514,589 hombres				
NOMBRE DEL INDICADOR	Porcentaje de Observaciones sanitarias atendidas				Variable a Medir	Observaciones sanitarias solventadas				
MÉTODO CÁLCULO	(Observaciones en materia de sanidad atendidas / observaciones en materia de sanidad realizadas)*100				Tipo de Fórmula	PORCENTAJE				
Datos del indicador	Tipo de Indicador	GESTIÓN		Línea Base		Evaluación < 20 Evaluación >= 20 y < 42 Evaluación >= 42	33.33			
	Dimensión a med	EFICIENCIA		Parámetros de Evaluación y Resultado Semaforizado						
	Unidad de medid	Observaciones sanitarias atendidas								
	Frecuencia de medición	TRIMESTRAL								
Datos presupuestales	Presupuesto aprobado			Medios de verificación		Reportes mensuales de acciones sanitarias atendidas				
	Presupuesto modificado									
	Presupuesto pagado									
	Diferencia Real pagado vs. Presupuesto aprobado									
	Diferencia Real pagado vs. Presupuesto modificado			Fuente de Financiamien						Municipal
FECHA DE EVALUACIÓN	DESCRIPCIÓN DE LAS ACTIVIDADES EN ESTRICTA CORRELACIÓN A LA META Y AL MÉTODO DE CÁLCULO	DATOS INGRESADOS				TIPOS DE FÓRMULAS Y RESULTADOS				
		Numerador	Denominador (Meta)	Denominador anterior (Línea base)	Meta Integral para el efecto de evaluación	Índice	Tasa de Variación	Razón ó Promedio	Porcentaje (Cobertura, Focalización)	Porcentaje de avance
11/07/2022	Atención y solución a las observaciones de entidades verificadoras e internas, en materia de sanidad	1	2					33.33	33.33	
Tipo de Resultado	Detalle de Resultados por Periodo			Denominador (Metas 100%)		Concepto	Delegacione		Población Beneficiaria	
Real por Periodo	Mes 6 Junio	1	2		Planeado	Municipio de Querétaro	535,188 mujeres y 514,589 hombres			
Acumulad	TOTAL	7	21							
Observaciones					Real	Municipio de	535,188 mujeres y			
					Número de archivos:		1			


GESTIÓN PARA RESULTADOS
MATRIZ DE INDICADORES PARA RESULTADOS 2022
 Ficha Técnica y Evaluación por Indicador
 Coordinación de Gabinete

DEPENDENCIA	SECRETARIA DE SERVICIOS PUBLICOS MUNICIPALES				ALINEACIÓN AL PMD					
PROGRAMA	Municipio planeado ordenado y funcional	CLAVE PMD COMPLETA 05.09.03.04.02				Eje	05.00.00.00			
		Ejercicio	2022			Programa	05.09.00.00			
		Periodo	202206			Línea de Acción	05.09.03.00			
		NO. DE PROGRAMA	05090000			Componente	05.09.03.04			
		Fecha de Evaluación	11/07/2022			Actividad	05.09.03.04.02			
					NUE Componente	160.0000.00				
RESUMEN NARRATIVO	AUMENTO EN LA CAPACIDAD DE CABEZAS PROCESADAS PARA LA OPERACION DEL RASTRO									
META CUANTITATIVA DESCRIPCIÓN	Incrementar en un 3% la producción de producto cárnico (cabezas) respecto al año anterior					Meta cifras	3			
META CUALITATIVA	Incrementar la capacidad de cabezas procesadas en beneficio de la población					Población Beneficiaria	535,188 mujeres y 514,589 hombres			
NOMBRE DEL INDICADOR	Tasa de Aumento en la capacidad de cabezas procesadas					Variable a Medir	Cabezas de ganados procesadas			
MÉTODO CÁLCULO	((Cabezas procesadas en el periodo actual / Cabezas procesadas en el mismo periodo del ejercicio anterior) - 1) * 100					Tipo de Fórmula	TASA			
Datos del indicador	Tipo de Indicador	GESTIÓN			Linea Base	202135				
	Dimensión a med	EFICIENCIA			Parámetros de Evaluación y Resultado Semaforzado	Evaluación < 20		42.65		
	Unidad de medid	Número de cabezas procesadas				Evaluación >= 20 y < 42				
	Frecuencia de medición	TRIMESTRAL				Evaluación >= 42				
Datos presupuestales	Presupuesto aprobado				Medios de verificación	Reportes mensuales de cabezas procesadas				
	Presupuesto modificado									
	Presupuesto pagado									
	Diferencia Real pagado vs. Presupuesto aprobado									
	Diferencia Real pagado vs. Presupuesto modificado				Fuente de Financiamien	Municipal				
FECHA DE EVALUACIÓN	DESCRIPCIÓN DE LAS ACTIVIDADES EN ESTRICTA CORRELACIÓN A LA META Y AL MÉTODO DE CÁLCULO	DATOS INGRESADOS				TIPOS DE FÓRMULAS Y RESULTADOS				
		Numerador	Denominador or (Meta)	Denominador (Año anterior Linea base)	Meta Integral para el efecto de evaluación	Índice	Tasa de Variación	Razón ó Promedio	Porcentaje (Cobertura, Focalización)	Porcentaje de avance
11/07/2022	Aumento en la capacidad de cabezas procesadas para la operación del rastro	45814	3	202135	208199.05		-56.07			42.65
Tipo de Resultado	Detalle de Resultados por Periodo	Denominador (Metas 100%)			Concepto	Delegacione		Población Beneficiaria		
Real por Periodo	Mes 6 Junio	45814				Planeado	Municipio de Querétaro	535,188 mujeres y 514,589 hombres		
Acumulad	TOTAL	88799								
Observaciones						Real	Municipio de	535,188 mujeres y		
						Número de archivos:		1		


GESTIÓN PARA RESULTADOS
MATRIZ DE INDICADORES PARA RESULTADOS 2022
 Ficha Técnica y Evaluación por Indicador
 Coordinación de Gabinete

DEPENDENCIA	SECRETARIA DE SERVICIOS PUBLICOS MUNICIPALES				ALINEACIÓN AL PMD						
PROGRAMA	Municipio planeado ordenado y funcional	CLAVE PMD COMPLETA 05.09.03.04.03			Eje	05.00.00.00					
		Ejercicio	2022		Programa	05.09.00.00					
		Periodo	202206		Línea de Acción	05.09.03.00					
NO. DE PROGRAMA	05090000		Fecha de Evaluación	11/07/2022		Componente	05.09.03.04				
					Actividad	05.09.03.04.03					
					NUE Componente	160.0000.00					
RESUMEN NARRATIVO	MANTENIMIENTO Y ACONDICIONAMIENTO DE INSTALACIONES Y EQUIPOS										
META CUANTITATIVA DESCRIPCIÓN	Realizar 652 acciones de mantenimiento preventivo, conforme al programa anual de mantenimiento				Meta cifras	652					
META CUALITATIVA	Mantener el Rastro Municipal en óptimo funcionamiento en beneficio de los habitantes del Municipio de Querétaro.				Población Beneficiaria	535,188 mujeres y 514,589 hombres					
NOMBRE DEL INDICADOR	Porcentaje de Acciones de mantenimiento al Rastro Municipal realizadas				Variable a Medir	Acciones de mantenimiento al RastroMunicipalrealiza					
MÉTODO CÁLCULO	(Acciones de mantenimiento realizadas/ acciones de mantenimiento programadas)*100				Tipo de Fórmula	PORCENTAJE					
Datos del indicador	Tipo de Indicador	GESTIÓN		Línea Base		Evaluación < 20 Evaluación >= 20 y < 42 Evaluación >= 42	24.69				
	Dimensión a med	EFICIENCIA		Parámetros de Evaluación y Resultado Semaforizado							
	Unidad de medid	Acciones de mantenimiento realizadas									
	Frecuencia de medición	TRIMESTRAL									
Datos presupuestales	Presupuesto aprobado			Medios de verificación		Reportes mensuales de acciones de mantenimiento realizadas					
	Presupuesto modificado										
	Presupuesto pagado										
	Diferencia Real pagado vs. Presupuesto aprobado										
	Diferencia Real pagado vs. Presupuesto modificado			Fuente de Financiamien							Municipal
FECHA DE EVALUACIÓN	DESCRIPCIÓN DE LAS ACTIVIDADES EN ESTRICTA CORRELACIÓN A LA META Y AL MÉTODO DE CÁLCULO	DATOS INGRESADOS				TIPOS DE FÓRMULAS Y RESULTADOS					
		Numerador	Denominador (Meta)	Denominador (Año anterior Línea base)	Meta Integral para el efecto de evaluación	Índice	Tasa de Variación	Razón ó Promedio	Porcentaje (Cobertura, Focalización)	Porcentaje de avance	
11/07/2022	Acciones de mantenimiento y acondicionamiento de instalaciones y equipos	76	652					24.69	24.69		
Tipo de Resultado	Detalle de Resultados por Periodo	Denominador (Metas 100%)		Concepto	Delegacione		Población Beneficiaria				
Real por Periodo	Mes 6 Junio	76		Planeado	Municipio de Querétaro	535,188 mujeres y 514,589 hombres					
Acumulad	TOTAL	161									
Observaciones					Real	Municipio de	535,188 mujeres y				
					Número de archivos:	1					


GESTIÓN PARA RESULTADOS
MATRIZ DE INDICADORES PARA RESULTADOS 2022
Ficha Técnica y Evaluación por Indicador
Coordinación de Gabinete


DEPENDENCIA	SECRETARIA DE OBRAS PUBLICAS MUNICIPALES				ALINEACIÓN AL PMD					
PROGRAMA	Municipio planeado ordenado y funcional	CLAVE PMD COMPLETA			Eje	05.00.00.00				
		05.09.03.05			Programa	05.09.00.00				
		Ejercicio	2022		Línea de Acción	05.09.03.00				
		Periodo	202206		Componente	05.09.03.05				
NO. DE PROGRAMA	05090000		Fecha de Evaluación	06/07/2022						
RESUMEN NARRATIVO	Estudios Técnicos en Materia de Obra Pública realizados									
META CUANTITATIVA DESCRIPCIÓN	Realizar 8 estudios y proyectos destinados para la nueva infraestructura pública				Meta cifras	8				
META CUALITATIVA	Realizar los Estudios Técnicos en Materia de Obra Pública para proporcionar obras de calidad a la ciudadanía.				Población Beneficiaria	535,188 mujeres y 514,589 hombres				
NOMBRE DEL INDICADOR	Porcentaje de avance de Estudios técnicos para obra pública realizados				Variable a Medir	Estudios técnicos en obra pública realizados				
MÉTODO CÁLCULO	(Cantidad de Estudios técnicos para obra pública realizados / Cantidad de Estudios técnicos para obra pública proyectados)*100				Tipo de Fórmula	PORCENTAJE				
Datos del indicador	Tipo de Indicador	GESTIÓN		Línea Base		Evaluación < 20 Evaluación >= 20 y < 42 Evaluación >= 42	125			
	Dimensión a med	EFICACIA		Parámetros de Evaluación y Resultado Semaforzado						
	Unidad de medid	Estudios técnicos en obra pública								
	Frecuencia de medición	TRIMESTRAL								
Datos presupuestales	Presupuesto aprobado	\$0.00		Medios de verificación	Reporte trimestral de Estudios Técnicos en Materia de Obra Pública realizados					
	Presupuesto modificado	-\$3,028,218.04								
	Presupuesto pagado	\$3,345,099.81								
	Diferencia Real pagado vs. Presupuesto aprobado	-\$3,345,099.81	0%							
	Diferencia Real pagado vs. Presupuesto modificado	-\$6,373,317.85	-90.53%							Fuente de Financiamien
FECHA DE EVALUACIÓN	DESCRIPCIÓN DE LAS ACTIVIDADES EN ESTRICTA CORRELACIÓN A LA META Y AL MÉTODO DE CÁLCULO	DATOS INGRESADOS				TIPOS DE FÓRMULAS Y RESULTADOS				
		Numerador	Denominador (Meta)	Denominador (Año anterior Línea base)	Meta Integral para el efecto de evaluación	Índice	Tasa de Variación	Razón ó Promedio	Porcentaje (Cobertura, Focalización)	Porcentaje de avance
06/07/2022	SE ELABORAN ESTUDIOS DE TOPOGRAFÍA PARA PROYECTOS DE OBRA EN ZONA NORPONIENTE; ELABORACIÓN DE ESTUDIOS AMBIENTALES PARA PROYECTOS DE OBRA PÚBLICA; ESTUDIOS DE MECÁNICA DE SUELOS, ELABORA	8	8					125	125	
Tipo de Resultado	Detalle de Resultados por Periodo	Denominador (Metas 100%)			Concepto	Delegacione		Población Beneficiaria		
Real por Periodo	Mes 6 Junio	8				Planeado	Municipio de Querétaro	535,188 mujeres y 514,589 hombres		
Acumulad	TOTAL	11								
Observaciones					Real	Municipio de	127,500 mujeres y			
					Número de archivos:		2			

GESTIÓN PARA RESULTADOS
MATRIZ DE INDICADORES PARA RESULTADOS 2022
Ficha Técnica y Evaluación por Indicador
Coordinación de Gabinete


DEPENDENCIA	SECRETARIA DE OBRAS PUBLICAS MUNICIPALES				ALINEACIÓN AL PMD				
PROGRAMA	Municipio planeado ordenado y funcional	CLAVE PMD COMPLETA			Eje	05.00.00.00			
		05.09.03.05.01			Programa	05.09.00.00			
		Ejercicio	2022		Línea de Acción	05.09.03.00			
		Periodo	202206		Componente	05.09.03.05			
NO. DE PROGRAMA	05090000		Fecha de Evaluación	06/07/2022		Actividad	05.09.03.05.01		
						NUE Componente	210.0000.00		
RESUMEN NARRATIVO	REALIZACION DE ESTUDIOS Y PROYECTOS PREVIOS PARA OBRA PUBLICA								
META CUANTITATIVA DESCRIPCIÓN	Realizar 8 estudios y proyectos previos requeridos para la obra pública					Meta cifras	8		
META CUALITATIVA	Contar con un Programa Estudios Previos antes de ejecutar obras públicas para garantizar una correcta construcción y aplicación del recurso.					Población Beneficiaria	535,188 mujeres y 514,589 hombres		
NOMBRE DEL INDICADOR	Porcentaje de avance de Estudios y proyectos previos para obra pública realizados					Variable a Medir	Estudios y proyectos previos realizados para obra pública		
MÉTODO CÁLCULO	(Cantidad de Estudios y proyectos previos realizados / Cantidad de Estudios y proyectos previos proyectada)*100					Tipo de Fórmula	PORCENTAJE		
Datos del indicador	Tipo de Indicador	GESTIÓN		Línea Base		Evaluación < 20 Evaluación >= 20 y < 42 Evaluación >= 42	125		
	Dimensión a med	EFICACIA		Parámetros de Evaluación y Resultado Semaforzado					
	Unidad de medid	Estudios y proyectos previos realizados para obra pública							
	Frecuencia de medición	TRIMESTRAL							
Datos presupuestales	Presupuesto aprobado			Medios de verificación		Reporte trimestral de obras de Estudios Previos antes de Ejecutar Obras de alto impacto.			
	Presupuesto modificado								
	Presupuesto pagado								
	Diferencia Real pagado vs. Presupuesto aprobado								
	Diferencia Real pagado vs. Presupuesto modificado			Fuente de Financiamien	Municipal				
FECHA DE EVALUACIÓN	DESCRIPCIÓN DE LAS ACTIVIDADES EN ESTRICTA CORRELACIÓN A LA META Y AL MÉTODO DE CÁLCULO	DATOS INGRESADOS				TIPOS DE FÓRMULAS Y RESULTADOS			
		Numerador	Denominador (Meta)	Denominador (Año anterior Línea base)	Meta Integral para el efecto de evaluación	Índice	Tasa de Variación	Razón ó Promedio	Porcentaje (Cobertura, Focalización)
06/07/2022	SE ELABORAN DE ESTUDIOS DE TOPOGRAFIA PARA PROYECTOS DE OBRA EN ZONA NORPONIENTE; ELABORACIÓN DE ESTUDIOS AMBIENTALES PARA PROYECTOS DE OBRA PÚBLICA; ESTUDIOS DE MECÁNICA DE SUELOS, ELABORA	8	8					125	125
Tipo de Resultado	Detalle de Resultados por Periodo	Denominador (Metas 100%)			Concepto	Delegacione		Población Beneficiaria	
Real por Periodo	Mes 6 Junio	8				Planeado	Municipio de Querétaro	535,188 mujeres y 514,589 hombres	
Acumulad	TOTAL	11							
Observaciones						Real	Municipio de	127,500 mujeres y	
						Número de archivos:		2	

GESTIÓN PARA RESULTADOS
MATRIZ DE INDICADORES PARA RESULTADOS 2022
Ficha Técnica y Evaluación por Indicador
Coordinación de Gabinete


DEPENDENCIA	SECRETARIA DE SERVICIOS PUBLICOS MUNICIPALES				ALINEACIÓN AL PMD					
PROGRAMA	Municipio planeado ordenado y funcional	CLAVE PMD COMPLETA			Eje	05.00.00.00				
		05.09.05.01			Programa	05.09.00.00				
		Ejercicio	2022		Línea de Acción	05.09.05.00				
		Periodo	202206		Componente	05.09.05.01				
NO. DE PROGRAMA	05090000		Fecha de Evaluación	08/07/2022						
RESUMEN NARRATIVO	Áreas Verdes, Parques y Jardines Atendidos (7.5)									
META CUANTITATIVA DESCRIPCIÓN	Realizar el 100% de las acciones de mantenimiento y rehabilitación programadas				Meta cifras	100%				
META CUALITATIVA	Conservar las áreas verdes en óptimas condiciones en beneficio de los habitantes del Municipio de Querétaro.				Población Beneficiaria	535,188 mujeres y 514,589 hombres				
NOMBRE DEL INDICADOR	Porcentaje de Mantenimiento y rehabilitación de áreas verdes				Variable a Medir	Acciones de mantenimiento y rehabilitación de áreas				
MÉTODO CÁLCULO	(Acciones de mantenimiento y rehabilitación de áreas verdes realizadas / acciones de mantenimiento y rehabilitación de áreas verdes programadas)*100				Tipo de Fórmula	PORCENTAJE				
Datos del indicador	Tipo de Indicador	GESTIÓN		Línea Base		Evaluación < 20 Evaluación >= 20 y < 42 Evaluación >= 42	100			
	Dimensión a med	EFICACIA		Parámetros de Evaluación y Resultado Semaforzado						
	Unidad de medid	Acciones de mantenimiento y rehabilitación de áreas verdes								
	Frecuencia de medición	TRIMESTRAL								
Datos presupuestales	Presupuesto aprobado	\$0.00		Medios de verificación	Reportes mensuales de acciones de mantenimiento y rehabilitación realizadas					
	Presupuesto modificado	\$23,992,302.73								
	Presupuesto pagado	\$18,560,718.30								
	Diferencia Real pagado vs. Presupuesto aprobado	\$-18,560,718.30	0%							
	Diferencia Real pagado vs. Presupuesto modificado	\$5,431,584.43	129.26%		Fuente de Financiamien	Municipal				
FECHA DE EVALUACIÓN	DESCRIPCIÓN DE LAS ACTIVIDADES EN ESTRICTA CORRELACIÓN A LA META Y AL MÉTODO DE CÁLCULO	DATOS INGRESADOS				TIPOS DE FÓRMULAS Y RESULTADOS				
		Numerador	Denominador (Meta)	Denominador anterior (Línea base)	Meta Integral para el efecto de evaluación	Índice	Tasa de Variación	Razón ó Promedio	Porcentaje (Cobertura, Focalización)	Porcentaje de avance
08/07/2022	Acciones de mantenimiento y rehabilitación de áreas verdes realizadas	4727	4727					100	100	
Tipo de Resultado	Detalle de Resultados por Periodo	Denominador (Metas 100%)			Concepto	Delegacione		Población Beneficiaria		
Real por Periodo	Mes 6 Junio	4727	4727		Planeado	Municipio de Querétaro	535,188 mujeres y 514,589 hombres			
Acumulad	TOTAL	9319	9319							
Observaciones		Real	Municipio de		535,188 mujeres y					
		Número de archivos:		1						

DEPENDENCIA	SECRETARIA DE SERVICIOS PUBLICOS MUNICIPALES				ALINEACIÓN AL PMD					
PROGRAMA	Municipio planeado ordenado y funcional	CLAVE PMD COMPLETA			Eje	05.00.00.00				
		05.09.05.01.01			Programa	05.09.00.00				
		Ejercicio	2022		Línea de Acción	05.09.05.00				
		Periodo	202206		Componente	05.09.05.01				
NO. DE PROGRAMA	05090000		Fecha de Evaluación	08/07/2022						
RESUMEN NARRATIVO	CREACION DE AREAS VERDES, PARQUES Y JARDINES (7.5)									
META CUANTITATIVA DESCRIPCIÓN	Realizar la habilitación de 8 parques municipales				Meta cifras	8				
META CUALITATIVA	Lograr la habilitación de áreas verdes, parques y jardines municipales en beneficio de la ciudadanía				Población Beneficiaria	535,188 mujeres y 514,589 hombres				
NOMBRE DEL INDICADOR	Porcentaje de habilitación de áreas verdes, parques y jardines municipales				Variable a Medir	Número de áreas verdes, parques y jardines creados				
MÉTODO CÁLCULO	(Número de espacios habilitados / número de espacios programados)*100				Tipo de Fórmula	PORCENTAJE				
Datos del indicador	Tipo de Indicador	GESTIÓN		Línea Base		Evaluación < 20 Evaluación >= 20 y < 42 Evaluación >= 42	12.5			
	Dimensión a med	EFICACIA		Parámetros de Evaluación y Resultado Semaforizado						
	Unidad de medid	Parques habilitados								
	Frecuencia de medición	TRIMESTRAL								
Datos presupuestales	Presupuesto aprobado			Medios de verificación		Reportes trimestrales de parques habilitados				
	Presupuesto modificado									
	Presupuesto pagado									
	Diferencia Real pagado vs. Presupuesto aprobado									
	Diferencia Real pagado vs. Presupuesto modificado			Fuente de Financiamien						Municipal
FECHA DE EVALUACIÓN	DESCRIPCIÓN DE LAS ACTIVIDADES EN ESTRICTA CORRELACIÓN A LA META Y AL MÉTODO DE CÁLCULO	DATOS INGRESADOS				TIPOS DE FÓRMULAS Y RESULTADOS				
		Numerador	Denominador (Meta)	Denominador (Año anterior Línea base)	Meta Integral para el efecto de evaluación	Índice	Tasa de Variación	Razón ó Promedio	Porcentaje (Cobertura, Focalización)	Porcentaje de avance
08/07/2022	CREACION DE AREAS VERDES, PARQUES Y JARDINES (7.5)	0	8					12.5	12.5	
Tipo de Resultado	Detalle de Resultados por Periodo	Denominador (Metas 100%)			Concepto	Delegacione		Población Beneficiaria		
Real por Periodo	Mes 6 Junio	0				Planeado	Municipio de Querétaro	535,188 mujeres y 514,589 hombres		
Acumulad	TOTAL	1								
Observaciones					Real	Municipio de	535,188 mujeres y			
					Número de archivos:		1			


GESTIÓN PARA RESULTADOS
MATRIZ DE INDICADORES PARA RESULTADOS 2022
Ficha Técnica y Evaluación por Indicador
Coordinación de Gabinete

DEPENDENCIA	SECRETARIA DE SERVICIOS PUBLICOS MUNICIPALES				ALINEACIÓN AL PMD					
PROGRAMA	Municipio planeado ordenado y funcional	CLAVE PMD COMPLETA			Eje	05.00.00.00				
		05.09.05.01.02			Programa	05.09.00.00				
		Ejercicio	2022		Línea de Acción	05.09.05.00				
		Periodo	202206		Componente	05.09.05.01				
NO. DE PROGRAMA	05090000		Fecha de Evaluación	08/07/2022		Actividad	05.09.05.01.02			
						NUE Componente	160.0000.00			
RESUMEN NARRATIVO	Realización de riego de áreas verdes públicas (8.9)									
META CUANTITATIVA DESCRIPCIÓN	Realizar el 100% de las acciones de riego programadas					Meta cifras	100%			
META CUALITATIVA	Realizar las acciones de riego programadas para conservar en óptimas condiciones las áreas verdes públicas en beneficio de los habitantes del Municipio de Querétaro.					Población Beneficiaria	535,188 mujeres y 514,589 hombres			
NOMBRE DEL INDICADOR	Porcentaje de Acciones de riego en áreas verdes públicas					Variable a Medir	Acciones de riego de áreas verdes públicas realizadas			
MÉTODO CÁLCULO	(Acciones de riego en áreas verdes realizadas / acciones de riego en áreas verdes programadas)*100					Tipo de Fórmula	PORCENTAJE			
Datos del indicador	Tipo de Indicador	GESTIÓN		Línea Base		Evaluación < 20 Evaluación >= 20 y < 42 Evaluación >= 42	100			
	Dimensión a med	EFICACIA		Parámetros de Evaluación y Resultado Semaforzado						
	Unidad de medid	Acciones de riego en áreas verdes públicas realizadas								
	Frecuencia de medición	TRIMESTRAL								
Datos presupuestales	Presupuesto aprobado			Medios de verificación	Reportes mensuales de las acciones de riego en áreas verdes públicas					
	Presupuesto modificado									
	Presupuesto pagado									
	Diferencia Real pagado vs. Presupuesto aprobado									
	Diferencia Real pagado vs. Presupuesto modificado			Fuente de Financiamien	Municipal					
FECHA DE EVALUACIÓN	DESCRIPCIÓN DE LAS ACTIVIDADES EN ESTRICTA CORRELACIÓN A LA META Y AL MÉTODO DE CÁLCULO	DATOS INGRESADOS				TIPOS DE FÓRMULAS Y RESULTADOS				
		Numerador	Denominador (Meta)	Denominador (Año anterior Línea base)	Meta Integral para el efecto de evaluación	Índice	Tasa de Variación	Razón ó Promedio	Porcentaje (Cobertura, Focalización)	Porcentaje de avance
08/07/2022	Acciones de riego en áreas verdes realizadas	12463	12463					100	100	
Tipo de Resultado	Detalle de Resultados por Periodo	Denominador (Metas 100%)			Concepto	Delegacione		Población Beneficiaria		
Real por Periodo	Mes 6 Junio	12463	12463		Planeado	Municipio de Querétaro	535,188 mujeres y 514,589 hombres			
Acumulad	TOTAL	12693	12693							
Observaciones						Real	Municipio de	535,188 mujeres y		
						Número de archivos:		1		

GESTIÓN PARA RESULTADOS
MATRIZ DE INDICADORES PARA RESULTADOS 2022
 Ficha Técnica y Evaluación por Indicador
 Coordinación de Gabinete

DEPENDENCIA	SECRETARIA DE SERVICIOS PUBLICOS MUNICIPALES				ALINEACIÓN AL PMD					
PROGRAMA	Municipio planeado ordenado y funcional	CLAVE PMD COMPLETA			Eje	05.00.00.00				
		05.09.05.01.03			Programa	05.09.00.00				
		Ejercicio	2022		Línea de Acción	05.09.05.00				
		Periodo	202206		Componente	05.09.05.01				
NO. DE PROGRAMA	05090000		Fecha de Evaluación	11/07/2022		Actividad	05.09.05.01.03			
						NUE Componente	160.0000.00			
RESUMEN NARRATIVO	EJECUCION DE ACTIVIDADES DE PODA Y TALA									
META CUANTITATIVA DESCRIPCIÓN	Atender el 100% de las solicitudes de poda y tala de árboles que nos corresponda ejecutar					Meta cifras	100%			
META CUALITATIVA	Brindar la ejecución de la petición ciudadana de poda y tala de árboles, con base en el dictamen correspondiente, en beneficio de la ciudadanía					Población Beneficiaria	535,188 mujeres y 514,589 hombres			
NOMBRE DEL INDICADOR	Porcentaje de Solicitudes de poda y tala de árboles atendidas					Variable a Medir	Solicitudes de poda y tala de árboles ejecutadas			
MÉTODO CÁLCULO	(Solicitudes de poda y tala de árboles atendidas / solicitudes de poda y tala de árboles recibidas)*100					Tipo de Fórmula	PORCENTAJE			
Datos del indicador	Tipo de Indicador	GESTIÓN		Linea Base		Evaluación < 20 Evaluación >= 20 y < 42 Evaluación >= 42	100			
	Dimensión a med	EFICACIA		Parámetros de Evaluación y Resultado Semaforizado						
	Unidad de medid	Solicitudes de poda y tala de árboles								
	Frecuencia de medición	TRIMESTRAL								
Datos presupuestales	Presupuesto aprobado			Medios de verificación	Reportes mensuales de las solicitudes de poda y tala de árboles					
	Presupuesto modificado									
	Presupuesto pagado									
	Diferencia Real pagado vs. Presupuesto aprobado									
	Diferencia Real pagado vs. Presupuesto modificado			Fuente de Financiamien	Municipal					
FECHA DE EVALUACIÓN	DESCRIPCIÓN DE LAS ACTIVIDADES EN ESTRICTA CORRELACIÓN A LA META Y AL MÉTODO DE CÁLCULO	DATOS INGRESADOS				TIPOS DE FÓRMULAS Y RESULTADOS				
		Numerador	Denominador (Meta)	Denominador (Año anterior Linea base)	Meta Integral para el efecto de evaluación	Índice	Tasa de Variación	Razón ó Promedio	Porcentaje (Cobertura, Focalización)	Porcentaje de avance
11/07/2022	Solicitudes de poda y tala de árboles atendidas	415	415					100	100	
Tipo de Resultado	Detalle de Resultados por Periodo	Denominador (Metas 100%)			Concepto	Delegacione		Población Beneficiaria		
Real por Periodo	Mes 6 Junio	415	415		Planeado	Municipio de Querétaro	535,188 mujeres y 514,589 hombres			
Acumulad	TOTAL	771	771							
Observaciones						Real	Municipio de	535,188 mujeres y		
						Número de archivos:		1		

GESTIÓN PARA RESULTADOS
MATRIZ DE INDICADORES PARA RESULTADOS 2022
 Ficha Técnica y Evaluación por Indicador
 Coordinación de Gabinete

DEPENDENCIA	SECRETARIA DE SERVICIOS PUBLICOS MUNICIPALES				ALINEACIÓN AL PMD					
PROGRAMA	Municipio planeado ordenado y funcional	CLAVE PMD COMPLETA			Eje	05.00.00.00				
		05.09.05.01.04			Programa	05.09.00.00				
		Ejercicio	2022		Línea de Acción	05.09.05.00				
		Periodo	202206		Componente	05.09.05.01				
NO. DE PROGRAMA	05090000		Fecha de Evaluación	11/07/2022		Actividad	05.09.05.01.04			
						NUE Componente	160.0000.00			
RESUMEN NARRATIVO	REHABILITACION DE AREAS VERDES									
META CUANTITATIVA DESCRIPCIÓN	Realizar la rehabilitación de 10 parques municipales					Meta cifras	10			
META CUALITATIVA	Lograr la rehabilitación de las áreas verdes municipales en beneficio de la ciudadanía					Población Beneficiaria	535,188 mujeres y 514,589 hombres			
NOMBRE DEL INDICADOR	Porcentaje de rehabilitación de parques municipales					Variable a Medir	Número de áreas verdes rehabilitadas			
MÉTODO CÁLCULO	(Número de espacios habilitados / número de espacios programados)*100					Tipo de Fórmula	PORCENTAJE			
Datos del indicador	Tipo de Indicador	GESTIÓN		Linea Base		Evaluación < 20 Evaluación >= 20 y < 42 Evaluación >= 42	40			
	Dimensión a med	EFICACIA		Parámetros de Evaluación y Resultado Semaforizado						
	Unidad de medid	Parques rehabilitados								
	Frecuencia de medición	TRIMESTRAL								
Datos presupuestales	Presupuesto aprobado			Medios de verificación	Reportes trimestrales de parques rehabilitados					
	Presupuesto modificado									
	Presupuesto pagado									
	Diferencia Real pagado vs. Presupuesto aprobado									
	Diferencia Real pagado vs. Presupuesto modificado			Fuente de Financiamien	Municipal					
FECHA DE EVALUACIÓN	DESCRIPCIÓN DE LAS ACTIVIDADES EN ESTRICTA CORRELACIÓN A LA META Y AL MÉTODO DE CÁLCULO	DATOS INGRESADOS				TIPOS DE FÓRMULAS Y RESULTADOS				
		Numerador	Denominador or (Meta)	Denominador (Año anterior Linea base)	Meta Integral para el efecto de evaluación	Índice	Tasa de Variación	Razón ó Promedio	Porcentaje (Cobertura, Focalización)	Porcentaje de avance
11/07/2022	REHABILITACIÓN DE ÁREAS VERDES	3	10					40	40	
Tipo de Resultado	Detalle de Resultados por Periodo	Denominador (Metas 100%)			Concepto	Delegacione		Población Beneficiaria		
Real por Periodo	Mes 6 Junio	3				Planeado	Municipio de Querétaro	535,188 mujeres y 514,589 hombres		
Acumulad	TOTAL	4								
Observaciones						Real	Municipio de	535,188 mujeres y		
						Número de archivos:		1		