






GESTIÓN PARA RESULTADOS
 MATRIZ DE INDICADORES PARA RESULTADOS 2022
 Ficha Técnica y Evaluación por Indicador
 Coordinación de Gabinete


DEPENDENCIA	INSTITUTO MUNICIPAL DE PLANEACIÓN				ALINEACIÓN AL PMD					
PROGRAMA	Municipio planeado ordenado y funcional	CLAVE PMD COMPLETA			Eje	05.00.00.00				
		05.09.01.01			Programa	05.09.00.00				
		Ejercicio	2022		Línea de Acción	05.09.01.00				
		Periodo	202203		Componente	05.09.01.01				
NO. DE PROGRAMA	05090000		Fecha de Evaluación	08/04/2022						
RESUMEN NARRATIVO	Planeación Territorial, atendida									
META CUANTITATIVA DESCRIPCIÓN	Realizar 8 acciones de vinculación orientadas al ordenamiento estratégico integral del Municipio de Querétaro				Meta cifras	8				
META CUALITATIVA	Ser un municipio que cuenta con instrumentos rectores de su desarrollo territorial ordenado y con visión metropolitana sostenible en beneficio de la población				Población Beneficiaria	535,188 mujeres y 514,589 hombres				
NOMBRE DEL INDICADOR	Porcentaje de avance de acciones de vinculación orientadas al ordenamiento estratégico integral del Municipio de Querétaro				Variable a Medir	Acciones de vinculación impulsadas				
MÉTODO CÁLCULO	(Cantidad de acciones de vinculación realizadas/ Cantidad de acciones proyectadas)*100				Tipo de Fórmula	PORCENTAJE				
Datos del indicador	Tipo de Indicador	GESTIÓN		Línea Base		Evaluación < 10 Evaluación >= 10 y < 21 Evaluación >= 21	100			
	Dimensión a med	EFICACIA		Parámetros de Evaluación y Resultado Semaforizado						
	Unidad de medid	Acciones de vinculación								
	Frecuencia de medición	TRIMESTRAL								
Datos presupuestales	Presupuesto aprobado	\$0.00		Medios de verificación	Reporte trimestral de avance en las acciones vinculadas realizadas para el desarrollo integral del Municipio de Querétaro					
	Presupuesto modificado	-\$356,244.61								
	Presupuesto pagado	\$427,028.95								
	Diferencia Real pagado vs. Presupuesto aprobado	-\$427,028.95	0%							
	Diferencia Real pagado vs. Presupuesto modificado	-\$783,273.56	-83.42%		Fuente de Financiamien	Municipal				
FECHA DE EVALUACIÓN	DESCRIPCIÓN DE LAS ACTIVIDADES EN ESTRICTA CORRELACIÓN A LA META Y AL MÉTODO DE CÁLCULO	DATOS INGRESADOS				TIPOS DE FÓRMULAS Y RESULTADOS				
		Numerador	Denominador (Meta)	Denominador anterior (Línea base)	Meta Integral para el efecto de evaluación	Índice	Tasa de Variación	Razón ó Promedio	Porcentaje (Cobertura, Focalización)	Porcentaje de avance
08/04/2022	En este trimestre se realizaron las siguientes acciones de vinculación: Reunión con el IMPLAN del Marques Enfoque metropolitano Seguimiento a la RENAMET SEDATU (Red Nacional Metropolitana)	8	8					100	100	
Tipo de Resultado	Detalle de Resultados por Periodo	Denominador (Metas 100%)			Concepto	Delegacione		Población Beneficiaria		
Real por Periodo	Mes 3 Marzo	8				Planeado	Municipio de Querétaro	535,188 mujeres y 514,589 hombres		
Acumulad	TOTAL	8								
Observaciones					Real	Municipio de	535,188 mujeres y			
					Número de archivos:		2			


DEPENDENCIA	INSTITUTO MUNICIPAL DE PLANEACIÓN				ALINEACIÓN AL PMD					
PROGRAMA	Municipio planeado ordenado y funcional	CLAVE PMD COMPLETA			Eje	05.00.00.00				
		05.09.01.01.01			Programa	05.09.00.00				
		Ejercicio	2022		Línea de Acción	05.09.01.00				
		Periodo	202203		Componente	05.09.01.01				
NO. DE PROGRAMA	05090000		Fecha de Evaluación	08/04/2022		Actividad	05.09.01.01.01			
				NUE Componente	260.0000.00					
RESUMEN NARRATIVO	DESARROLLO DE UN MECANISMO PARA LA EVALUACION Y SEGUIMIENTO DEL PLAN QUERETARO 2050									
META CUANTITATIVA DESCRIPCIÓN	Elaborar una batería de indicadores que permita visualizar el desempeño y cumplimiento de las acciones y metas del Plan Querétaro 2050 en 2 fases (diseño técnico y reporte de resultados).				Meta cifras	2				
META CUALITATIVA	Guiar al municipio de Querétaro hacia un desarrollo integral y sostenible a través de una planificación estratégica que fomente la generación de políticas públicas integrales e incluyentes con enfoque en derechos humanos, equidad de género y resiliencia				Población Beneficiaria	535,188 mujeres y 514,589 hombres				
NOMBRE DEL INDICADOR	Porcentaje de avance en el desarrollo del mecanismo de evaluación y seguimiento del Plan Querétaro 2050				Variable a Medir	Seguimiento y cumplimiento del Plan Querétaro 2050 realiza				
MÉTODO CÁLCULO	(Cantidad de fases realizadas / Total de fases proyectadas)*100				Tipo de Fórmula	PORCENTAJE				
Datos del indicador	Tipo de Indicador	GESTIÓN		Línea Base		Evaluación < 10 Evaluación >= 10 y < 21 Evaluación >= 21	20.5			
	Dimensión a med	EFICACIA		Parámetros de Evaluación y Resultado Semaforizado						
	Unidad de medid	Mecanismo de evaluación y seguimiento								
	Frecuencia de medición	TRIMESTRAL								
Datos presupuestales	Presupuesto aprobado			Medios de verificación		Reporte trimestral de avance en el desarrollo del mecanismo de evaluación y seguimiento del Plan Querétaro 2050				
	Presupuesto modificado									
	Presupuesto pagado									
	Diferencia Real pagado vs. Presupuesto aprobado									
	Diferencia Real pagado vs. Presupuesto modificado			Fuente de Financiamien						Municipal
FECHA DE EVALUACIÓN	DESCRIPCIÓN DE LAS ACTIVIDADES EN ESTRICTA CORRELACIÓN A LA META Y AL MÉTODO DE CÁLCULO	DATOS INGRESADOS				TIPOS DE FÓRMULAS Y RESULTADOS				
		Numerador	Denominador (Meta)	Denominador (Año anterior Línea base)	Meta Integral para el efecto de evaluación	Índice	Tasa de Variación	Razón ó Promedio	Porcentaje (Cobertura, Focalización)	Porcentaje de avance
08/04/2022	En el periodo a reportar y dentro de la fase de diseño técnico se sostuvieron 4 reuniones de trabajo con COPARMEX, COESPO, INEGI y SEDESU con el objetivo de compartir información estadística y geográfica. Se han realizado revisiones y actualizaciones en dive	.41	2					20.5	20.5	
Tipo de Resultado	Detalle de Resultados por Periodo	Denominador (Metas 100%)			Concepto	Delegacione		Población Beneficiaria		
Real por Periodo	Mes 3 Marzo	.41				Planeado	Municipio de Querétaro	535,188 mujeres y 514,589 hombres		
Acumulad	TOTAL	.41								
Observaciones		Real	Municipio de		535,188 mujeres y					
		Número de archivos:		3						

DEPENDENCIA	INSTITUTO MUNICIPAL DE PLANEACIÓN				ALINEACIÓN AL PMD					
PROGRAMA	Municipio planeado ordenado y funcional	CLAVE PMD COMPLETA			Eje	05.00.00.00				
		05.09.01.01.02			Programa	05.09.00.00				
		Ejercicio	2022		Línea de Acción	05.09.01.00				
		Periodo	202203		Componente	05.09.01.01				
NO. DE PROGRAMA	05090000		Fecha de Evaluación	08/04/2022		Actividad	05.09.01.01.02			
				NUE Componente	260.0000.00					
RESUMEN NARRATIVO	DESARROLLO DE UN MECANISMO DE PARTICIPACION QUE DE SEGUIMIENTO A LA AGENDA 2030, A TRAVES DE LA CONSTITUCION DE LA COMISION INTERINSTITUCIONAL DE GOBERNANZA									
META CUANTITATIVA DESCRIPCIÓN	Desarrollar la propuesta metodológica para la operatividad del mecanismo de participación en 3 fases (diseño, convocatoria y acciones de vinculación y constitución).				Meta cifras	3				
META CUALITATIVA	Contar con un mecanismo que garantice el seguimiento de la Agenda 2030 en Querétaro a través del Plan Querétaro 2050 en beneficio de la ciudad y la ciudadanía				Población Beneficiaria	535,188 mujeres y 514,589 hombres				
NOMBRE DEL INDICADOR	Porcentaje de avance en el desarrollo del mecanismo de participación				Variable a Medir	Mecanismo de participación realizado				
MÉTODO CÁLCULO	(Cantidad de fases realizadas / Total de fases proyectadas)*100				Tipo de Fórmula	PORCENTAJE				
Datos del indicador	Tipo de Indicador	GESTIÓN		Línea Base		Evaluación < 10 Evaluación >= 10 y < 21 Evaluación >= 21	13.67			
	Dimensión a med	EFICACIA		Parámetros de Evaluación y Resultado Semaforizado						
	Unidad de medid	Mecanismo de participación								
	Frecuencia de medición	TRIMESTRAL								
Datos presupuestales	Presupuesto aprobado			Medios de verificación		Reporte trimestral del mecanismo de participación de seguimiento a la Agenda 2030				
	Presupuesto modificado									
	Presupuesto pagado									
	Diferencia Real pagado vs. Presupuesto aprobado									
	Diferencia Real pagado vs. Presupuesto modificado			Fuente de Financiamien						Municipal
FECHA DE EVALUACIÓN	DESCRIPCIÓN DE LAS ACTIVIDADES EN ESTRICTA CORRELACIÓN A LA META Y AL MÉTODO DE CÁLCULO	DATOS INGRESADOS				TIPOS DE FÓRMULAS Y RESULTADOS				
		Numerador	Denominador (Meta)	Denominador (Año anterior Línea base)	Meta Integral para el efecto de evaluación	Índice	Tasa de Variación	Razón ó Promedio	Porcentaje (Cobertura, Focalización)	Porcentaje de avance
08/04/2022	En este trimestre en la fase de diseño se realizaron reuniones de vinculación institucional con COPARMEX, Regidora Maricarmen Presa y SEDESO Participación en el consejo 2050	.41	3					13.67	13.67	
Tipo de Resultado	Detalle de Resultados por Periodo	Denominador (Metas 100%)			Concepto	Delegacione		Población Beneficiaria		
Real por Periodo	Mes 3 Marzo	.41				Planeado	Municipio de Querétaro	535,188 mujeres y 514,589 hombres		
Acumulad	TOTAL	.41								
Observaciones					Real	Municipio de	535,188 mujeres y			
					Número de archivos:		2			

DEPENDENCIA	INSTITUTO MUNICIPAL DE PLANEACIÓN				ALINEACIÓN AL PMD				
PROGRAMA	Municipio planeado ordenado y funcional	CLAVE PMD COMPLETA			Eje	05.00.00.00			
		05.09.01.01.03			Programa	05.09.00.00			
		Ejercicio	2022		Línea de Acción	05.09.01.00			
		Periodo	202203		Componente	05.09.01.01			
NO. DE PROGRAMA	05090000		Fecha de Evaluación	08/04/2022		Actividad	05.09.01.01.03		
				NUE Componente	260.0000.00				
RESUMEN NARRATIVO	DISEÑO TÉCNICO DEL CIET DEL IMPLAN DE ACUERDO A LAS NECESIDADES Y REQUERIMIENTOS PARA LA GENERACIÓN DE INFORMACIÓN								
META CUANTITATIVA DESCRIPCIÓN	Realizar 3 publicaciones en temas planeación urbana de Querétaro					Meta cifras	3		
META CUALITATIVA	Contar con información actualizada y relevante en temas de la ciudad y planeación para la consulta ciudadana					Población Beneficiaria	535,188 mujeres y 514,589 hombres		
NOMBRE DEL INDICADOR	Porcentaje de avance en las publicaciones en temas de planeación en el Municipio de Querétaro					Variable a Medir	Contenido informativo, gráfico y estadístico en temas d		
MÉTODO CÁLCULO	(Cantidad de publicaciones realizadas y difundidas / Total de publicaciones proyectadas)*100					Tipo de Fórmula	PORCENTAJE		
Datos del indicador	Tipo de Indicador	GESTIÓN		Línea Base		Evaluación < 10 Evaluación >= 10 y < 21 Evaluación >= 21	33.33		
	Dimensión a med	EFICACIA		Parámetros de Evaluación y Resultado Semaforizado					
	Unidad de medid	Publicaciones de contenido informativo, gráfico y estadístico							
	Frecuencia de medición	TRIMESTRAL							
Datos presupuestales	Presupuesto aprobado			Medios de verificación		Reporte trimestral de avance en las publicaciones en planeación urbana en el Municipio de Querétaro			
	Presupuesto modificado								
	Presupuesto pagado								
	Diferencia Real pagado vs. Presupuesto aprobado								
	Diferencia Real pagado vs. Presupuesto modificado			Fuente de Financiamien					Municipal
FECHA DE EVALUACIÓN	DESCRIPCIÓN DE LAS ACTIVIDADES EN ESTRICTA CORRELACIÓN A LA META Y AL MÉTODO DE CÁLCULO	DATOS INGRESADOS				TIPOS DE FÓRMULAS Y RESULTADOS			
		Numerador	Denominador (Meta)	Denominador anterior (Línea base)	Meta Integral para el efecto de evaluación	Índice	Tasa de Variación	Razón ó Promedio	Porcentaje (Cobertura, Focalización)
08/04/2022	En el periodo a reportar y dentro de la fase de diseño técnico se genero información relacionada con las zonas de monumentos historicos donde se indica el número de colonias y población existente en la zona del perimetro A, B1 y B3, Se publica la infografía a	1	3					33.33	33.33
Tipo de Resultado	Detalle de Resultados por Periodo	Denominador (Metas 100%)			Concepto	Delegacione		Población Beneficiaria	
Real por Periodo	Mes 3 Marzo	1				Planeado	Municipio de Querétaro	535,188 mujeres y 514,589 hombres	
Acumulad	TOTAL	1							
Observaciones						Real	Municipio de	535,188 mujeres y	
						Número de archivos:		2	


DEPENDENCIA	SECRETARÍA DE DESARROLLO SOSTENIBLE			ALINEACIÓN AL PMD						
PROGRAMA	Municipio planeado ordenado y funcional	CLAVE PMD COMPLETA			Eje	05.00.00.00				
		05.09.02.01			Programa	05.09.00.00				
		Ejercicio	2022		Línea de Acción	05.09.02.00				
		Periodo	202203		Componente	05.09.02.01				
NO. DE PROGRAMA	05090000	Fecha de Evaluación	08/04/2022							
RESUMEN NARRATIVO	Control y Ordenamiento Territorial, Establecido									
META CUANTITATIVA DESCRIPCIÓN	Impartir 2 Capacitaciones a los colegios que se encuentran en convenio con el Municipio de Querétaro.				Meta cifras	2				
META CUALITATIVA	Brindar a los Colegios de Arquitectos/as e Ingenieros/as el conocimiento necesario para el correcto ingreso de los trámites de licencia de construcción, terminación de obra y uso de suelo y así reducir las impropiedades.				Población Beneficiaria	535,188 mujeres y 514,589 hombres				
NOMBRE DEL INDICADOR	Porcentaje de capacitaciones impartidas de manera presencial y/o online al Colegio de Arquitectos/as e Ingenieros/as				Variable a Medir	Capacitaciones a los Colegios, que se encuentran en convenio				
MÉTODO CÁLCULO	(Número de capacitaciones impartidas de manera presencial y/o online al Colegio de Arquitectos/as e Ingenieros/as realizadas / Número de capacitaciones a impartir de manera presencial y/o online al Colegio de Arquitectos e Ingenieros planeadas) *100				Tipo de Fórmula	PORCENTAJE				
Datos del indicador	Tipo de Indicador	GESTIÓN		Línea Base		Evaluación < 10 Evaluación >= 10 y < 21 Evaluación >= 21	125			
	Dimensión a medir	EFICACIA		Parámetros de Evaluación y Resultado Semaforzado						
	Unidad de medida	Número de capacitaciones impartidas de manera presencial y/o online al Colegio								
	Frecuencia de medición	TRIMESTRAL								
Datos presupuestales	Presupuesto aprobado	\$0.00		Medios de verificación	Reporte trimestral de capacitaciones impartidas de manera presencial y/o online al Colegio Arquitectos/as e Ingenieros/as.					
	Presupuesto modificado	\$676,790.48								
	Presupuesto pagado	\$1,421,564.27								
	Diferencia Real pagado vs. Presupuesto aprobado	-\$1,421,564.27	0%							
	Diferencia Real pagado vs. Presupuesto modificado	-\$744,773.79	47.61%		Fuente de Financiamien	Municipal				
FECHA DE EVALUACIÓN	DESCRIPCIÓN DE LAS ACTIVIDADES EN ESTRICTA CORRELACIÓN A LA META Y AL MÉTODO DE CÁLCULO	DATOS INGRESADOS				TIPOS DE FÓRMULAS Y RESULTADOS				
		Numerador	Denominador (Meta)	Denominador (Año anterior Línea base)	Meta Integral para el efecto de evaluación	Índice	Tasa de Variación	Razón ó Promedio	Porcentaje (Cobertura, Focalización)	Porcentaje de avance
08/04/2022	Se impartieron 3 Capacitaciones a los colegios que se encuentran en convenio con el Municipio de Querétaro.	3	2					125	125	
Tipo de Resultado	Detalle de Resultados por Periodo	Denominador (Metas 100%)			Concepto	Delegacione		Población Beneficiaria		
Real por Periodo	Mes 3 Marzo	3				Planeado	Municipio de Querétaro	535,188 mujeres y 514,589 hombres		
Acumulad	TOTAL	3								
Observaciones					Real	Municipio de	535,188 mujeres y			
					Número de archivos:		2			

DEPENDENCIA	SECRETARÍA DE DESARROLLO SOSTENIBLE				ALINEACIÓN AL PMD						
PROGRAMA	Municipio planeado ordenado y funcional	CLAVE PMD COMPLETA			Eje	05.00.00.00					
		05.09.02.01.01			Programa	05.09.00.00					
		Ejercicio	2022		Línea de Acción	05.09.02.00					
		Periodo	202203		Componente	05.09.02.01					
NO. DE PROGRAMA	05090000		Fecha de Evaluación	05/04/2022		Actividad	05.09.02.01.01				
				NUE Componente	170.0000.00						
RESUMEN NARRATIVO	SEGUIMIENTO AL CUMPLIMIENTO DE LA NORMATIVIDAD EN MATERIA DE DESARROLLO URBANO. (9.6)										
META CUANTITATIVA DESCRIPCIÓN	Realizar el 70% de avance en el proceso de actualización de uno de los instrumentos de Planeación Urbana				Meta cifras	70%					
META CUALITATIVA	Dar certeza jurídica urbana a la población en la planeación del desarrollo urbano y ordenamiento territorial.				Población Beneficiaria	535,188 mujeres y 514,589 hombres					
NOMBRE DEL INDICADOR	Porcentaje de avance en el proceso de actualización de uno de los Instrumentos de Planeación Urbana				Variable a Medir	Actualización de los Instrumentos de Planeación Urbana					
MÉTODO CÁLCULO	(Avance en el proceso de actualización de uno de los Instrumentos de Planeación Urbana realizadas / (avance en el proceso de actualización de uno de los Instrumentos de Planeación Urbana planeadas)*100				Tipo de Fórmula	PORCENTAJE					
Datos del indicador	Tipo de Indicador	GESTIÓN		Línea Base		Evaluación < 10 Evaluación >= 10 y < 21 Evaluación >= 21	100				
	Dimensión a med	EFICACIA		Parámetros de Evaluación y Resultado Semaforizado							
	Unidad de medid	Avance del proceso de actualización de los Instrumentos de Planeación U									
	Frecuencia de medición	TRIMESTRAL									
Datos presupuestales	Presupuesto aprobado			Medios de verificación		Reporte trimestral de avance del proceso de actualización de los Instrumentos de Planeación Urbana					
	Presupuesto modificado										
	Presupuesto pagado										
	Diferencia Real pagado vs. Presupuesto aprobado										
	Diferencia Real pagado vs. Presupuesto modificado			Fuente de Financiamien						Municipal	
FECHA DE EVALUACIÓN	DESCRIPCIÓN DE LAS ACTIVIDADES EN ESTRICTA CORRELACIÓN A LA META Y AL MÉTODO DE CÁLCULO	DATOS INGRESADOS				TIPOS DE FÓRMULAS Y RESULTADOS					
		Numerador	Denominad or (Meta)	Denominado r (Año anterior Línea base)	Meta Integral para el efecto de evaluación	Índice	Tasa de Variación	Razón ó Promedio	Porcentaje (Cobertura, Focalización)	Porcentaje de avance	
05/04/2022	Actualización de los instrumentos de planeación urbana realizada	.35	.35					100	100		
Tipo de Resultado	Detalle de Resultados por Periodo			Denominador (Metas 100%)		Concepto	Delegacione		Población Beneficiaria		
Real por Periodo	Mes 3 Marzo	.35		.35	Planeado	Municipio de Querétaro	535,188 mujeres y 514,589 hombres				
Acumulad	TOTAL	.35		.35							
Observaciones						Real	Municipio de	535,188 mujeres y			
						Número de archivos:		2			


DEPENDENCIA	COORDINACIÓN DE GESTIÓN CIUDADANA			ALINEACIÓN AL PMD						
PROGRAMA	Municipio planeado ordenado y funcional	CLAVE PMD COMPLETA			Eje	05.00.00.00				
		05.09.02.02			Programa	05.09.00.00				
		Ejercicio	2022		Línea de Acción	05.09.02.00				
		Periodo	202203		Componente	05.09.02.02				
NO. DE PROGRAMA	05090000		Fecha de Evaluación	05/04/2022						
RESUMEN NARRATIVO	Programa Integral de Atención Ciudadana Implementado									
META CUANTITATIVA DESCRIPCIÓN	Recibir, ingresar y canalizar al sistema del municipio el 100% de las solicitudes de trámite y servicios de la ciudadanía realizadas a través del módulo de atención y toma turno				Meta cifras	100%				
META CUALITATIVA	Contribuir a la atención integral de los trámites y servicios en beneficio de la población del municipio de Querétaro a través del módulo de atención y toma turno.				Población Beneficiaria	535,188 mujeres y 514,589 hombres				
NOMBRE DEL INDICADOR	Porcentaje de solicitudes de trámites y servicios ingresados y canalizados a través del módulo de atención y toma turno.				Variable a Medir	Solicitudes de trámites y servicios ingresados y canalizados a través				
MÉTODO CÁLCULO	(Cantidad de solicitudes de trámites y servicios a través del módulo de atención y toma turno atendidos / Cantidad de solicitudes de trámites y servicios a través del módulo de atención y toma turno recibidos)*100				Tipo de Fórmula	PORCENTAJE				
Datos del indicador	Tipo de Indicador	GESTIÓN		Línea Base		Evaluación < 10 Evaluación >= 10 y < 21 Evaluación >= 21	100			
	Dimensión a med	CALIDAD		Parámetros de Evaluación y Resultado Semaforizado						
	Unidad de medid	Ciudadanos y ciudadanas canalizados a través del módulo de atención y toma t								
	Frecuencia de medición	TRIMESTRAL								
Datos presupuestales	Presupuesto aprobado	\$0.00		Medios de verificación	Reportes, gráficas y/o bitácoras, del módulo de atención y toma turno.					
	Presupuesto modificado	-\$68,612.99								
	Presupuesto pagado	\$3,956,091.70								
	Diferencia Real pagado vs. Presupuesto aprobado	-\$3,956,091.70	0%							
	Diferencia Real pagado vs. Presupuesto modificado	-\$4,024,704.69	-1.73%		Fuente de Financiamien	Municipal				
FECHA DE EVALUACIÓN	DESCRIPCIÓN DE LAS ACTIVIDADES EN ESTRICTA CORRELACIÓN A LA META Y AL MÉTODO DE CÁLCULO	DATOS INGRESADOS				TIPOS DE FÓRMULAS Y RESULTADOS				
		Numerador	Denominador (Meta)	Denominador (Año anterior Línea base)	Meta Integral para el efecto de evaluación	Índice	Tasa de Variación	Razón ó Promedio	Porcentaje (Cobertura, Focalización)	Porcentaje de avance
05/04/2022	A través del Módulo de Atención se recibieron 20,172 ciudadanos y ciudadanas que fueron canalizados al 100%. A través del Toma Turno se recibieron 8,917; mismas que fueron canalizadas en un 100%.	29089	29089					100	100	
Tipo de Resultado	Detalle de Resultados por Periodo	Denominador (Metas 100%)			Concepto	Delegacione		Población Beneficiaria		
Real por Periodo	Mes 3 Marzo	29089	29089		Planeado	Municipio de Querétaro	535,188 mujeres y 514,589 hombres			
Acumulad	TOTAL	29089	29089							
Observaciones		Real	Municipio de		535,188 mujeres y					
		Número de archivos:			2					

DEPENDENCIA	COORDINACIÓN DE GESTIÓN CIUDADANA				ALINEACIÓN AL PMD					
PROGRAMA	Municipio planeado ordenado y funcional	CLAVE PMD COMPLETA			Eje	05.00.00.00				
		05.09.02.02.01			Programa	05.09.00.00				
		Ejercicio	2022		Línea de Acción	05.09.02.00				
		Periodo	202203		Componente	05.09.02.02				
NO. DE PROGRAMA	05090000		Fecha de Evaluación	05/04/2022		Actividad	05.09.02.02.01			
				NUE Componente	113.0000.00					
RESUMEN NARRATIVO	SEGUIMIENTO A TODAS LAS PETICIONES CIUDADANAS RECIBIDAS A TRAVES VENTANILLA UNICA									
META CUANTITATIVA DESCRIPCIÓN	Recibir, ingresar y canalizar al sistema del municipio el 100% de las solicitudes de trámite y servicios de la ciudadanía realizadas a través de las Ventanillas de Atención				Meta cifras	100%				
META CUALITATIVA	Contribuir a la atención integral de los trámites y servicios en beneficio de la población del municipio de Querétaro a través de las Ventanillas de Atención				Población Beneficiaria	535,188 mujeres y 514,589 hombres				
NOMBRE DEL INDICADOR	Porcentaje de solicitudes de trámites y servicios ingresados y canalizados al sistema a través de las Ventanillas de Atención				Variable a Medir	Solicitudes de trámites y servicios ingresados y canalizados a los siste				
MÉTODO CÁLCULO	(Cantidad de solicitudes de trámites y servicios a través de las Ventanillas de Atención atendidos/ Cantidad de solicitudes de trámites y servicios a través de las Ventanillas de Atención recibidos)*100				Tipo de Fórmula	PORCENTAJE				
Datos del indicador	Tipo de Indicador	GESTIÓN		Línea Base		Evaluación < 10 Evaluación >= 10 y < 21 Evaluación >= 21	100	●		
	Dimensión a med	EFICIENCIA		Parámetros de Evaluación y Resultado Semaforzado						
	Unidad de medid	Ciudadanos y ciudadanas canalizados a través de las Ventanillas de Atención								
	Frecuencia de medición	TRIMESTRAL								
Datos presupuestales	Presupuesto aprobado			Medios de verificación	Reportes, gráficas y/o bitácoras, Formato Único y Formato de Respuestas de Ventanillas de Atención					
	Presupuesto modificado									
	Presupuesto pagado									
	Diferencia Real pagado vs. Presupuesto aprobado									
	Diferencia Real pagado vs. Presupuesto modificado			Fuente de Financiamien	Municipal					
FECHA DE EVALUACIÓN	DESCRIPCIÓN DE LAS ACTIVIDADES EN ESTRICTA CORRELACIÓN A LA META Y AL MÉTODO DE CÁLCULO	DATOS INGRESADOS				TIPOS DE FÓRMULAS Y RESULTADOS				
		Numerador	Denominador (Meta)	Denominador anterior (Línea base)	Meta Integral para el efecto de evaluación	Índice	Tasa de Variación	Razón ó Promedio	Porcentaje (Cobertura, Focalización)	Porcentaje de avance
05/04/2022	Se recibieron un total de 8,136 peticiones ciudadanas a través de las diferentes Ventanillas (Centro Cívico, Delegaciones Municipales, DRO, Personalizada, En línea y las Ventanilla Promotores), las cuales fueron ingresadas al sistema SIEBEL y canalizadas al	8136	8136					100	100	
Tipo de Resultado	Detalle de Resultados por Periodo	Denominador (Metas 100%)			Concepto	Delegacione		Población Beneficiaria		
Real por Periodo	Mes 3 Marzo	8136	8136		Planeado	Municipio de Querétaro		535,188 mujeres y 514,589 hombres		
Acumulad	TOTAL	8136	8136							
Observaciones		Real	Municipio de		535,188 mujeres y					
		Número de archivos:		2						


GESTIÓN PARA RESULTADOS
MATRIZ DE INDICADORES PARA RESULTADOS 2022
 Ficha Técnica y Evaluación por Indicador
 Coordinación de Gabinete


DEPENDENCIA	COORDINACIÓN DE GESTIÓN CIUDADANA				ALINEACIÓN AL PMD				
PROGRAMA	Municipio planeado ordenado y funcional	CLAVE PMD COMPLETA			Eje	05.00.00.00			
		05.09.02.02.02			Programa	05.09.00.00			
		Ejercicio	2022		Línea de Acción	05.09.02.00			
		Periodo	202203		Componente	05.09.02.02			
NO. DE PROGRAMA	05090000		Fecha de Evaluación	05/04/2022		Actividad	05.09.02.02.02		
				NUE Componente	113.0000.00				
RESUMEN NARRATIVO	SEGUIMIENTO A TODAS LAS PETICIONES CIUDADANAS RECIBIDAS A TRAVES DE VINCULACION CIUDADANA								
META CUANTITATIVA DESCRIPCIÓN	Recibir, ingresar y canalizar al sistema del municipio el 100% de las solicitudes de trámite y servicios de la ciudadanía realizadas a través de las Vinculación Ciudadana				Meta cifras	100%			
META CUALITATIVA	Contribuir a la atención integral de los trámites y servicios en beneficio de la población del municipio de Querétaro a través de Vinculación Ciudadana				Población Beneficiaria	535,188 mujeres y 514,589 hombres			
NOMBRE DEL INDICADOR	Porcentaje de solicitudes de trámites y servicios ingresados y canalizados al sistema a través Vinculación Ciudadana				Variable a Medir	Solicitudes de trámites y servicios ingresados y canalizados a los siste			
MÉTODO CÁLCULO	(Cantidad de solicitudes de trámites y servicios a través Vinculación Ciudadana atendidos / Cantidad de solicitudes de trámites y servicios a través Vinculación Ciudadana recibidos)*100				Tipo de Fórmula	PORCENTAJE			
Datos del indicador	Tipo de Indicador	GESTIÓN		Línea Base		Evaluación < 10 Evaluación >= 10 y < 21 Evaluación >= 21	100		
	Dimensión a med	EFICIENCIA		Parámetros de Evaluación y Resultado Semaforzado					
	Unidad de medid	Ciudadanos y ciudadanas canalizados a través de las Vinculación Ciudadana							
	Frecuencia de medición	TRIMESTRAL							
Datos presupuestales	Presupuesto aprobado			Medios de verificación	Reportes, gráficas y/o bitácoras, Formato Único y Formato de Respuestas de Vinculación Ciudadana				
	Presupuesto modificado								
	Presupuesto pagado								
	Diferencia Real pagado vs. Presupuesto aprobado								
	Diferencia Real pagado vs. Presupuesto modificado			Fuente de Financiamien	Municipal				
FECHA DE EVALUACIÓN	DESCRIPCIÓN DE LAS ACTIVIDADES EN ESTRICTA CORRELACIÓN A LA META Y AL MÉTODO DE CÁLCULO	DATOS INGRESADOS				TIPOS DE FÓRMULAS Y RESULTADOS			
		Numerador	Denominador (Meta)	Denominador (Año anterior Línea base)	Meta Integral para el efecto de evaluación	Índice	Tasa de Variación	Razón ó Promedio	Porcentaje (Cobertura, Focalización)
05/04/2022	Se recibieron un total de 120 peticiones ciudadanas a través del Staff del presidente que lo acompaña a los eventos (Vinculación Ciudadana) las cuales fueron ingresados al sistema SIEBEL y canalizadas al 100% para su atención	120	120					100	100
Tipo de Resultado	Detalle de Resultados por Periodo	Denominador (Metas 100%)			Concepto	Delegacione		Población Beneficiaria	
Real por Periodo	Mes 3 Marzo	120	120		Planeado	Municipio de Querétaro	535,188 mujeres y 514,589 hombres		
Acumulad	TOTAL	120	120						
Observaciones					Real	Municipio de	535,188 mujeres y		
					Número de archivos:		2		


GESTIÓN PARA RESULTADOS
MATRIZ DE INDICADORES PARA RESULTADOS 2022
 Ficha Técnica y Evaluación por Indicador
 Coordinación de Gabinete

DEPENDENCIA	COORDINACIÓN DE GESTIÓN CIUDADANA				ALINEACIÓN AL PMD					
PROGRAMA	Municipio planeado ordenado y funcional	CLAVE PMD COMPLETA				Eje	05.00.00.00			
		05.09.02.02.03				Programa	05.09.00.00			
		Ejercicio	2022			Línea de Acción	05.09.02.00			
		Periodo	202203			Componente	05.09.02.02			
NO. DE PROGRAMA	05090000		Fecha de Evaluación	05/04/2022		Actividad	05.09.02.02.03			
					NUE Componente	113.0000.00				
RESUMEN NARRATIVO	SEGUIMIENTO A TODAS LAS PETICIONES CIUDADANAS RECIBIDAS A TRAVES DE LOS PROMOTORES 070									
META CUANTITATIVA DESCRIPCIÓN	Recibir, ingresar y canalizar al sistema del municipio el 100% de las solicitudes de trámite y servicios de la ciudadanía realizadas a través de los Promotores 070					Meta cifras	100%			
META CUALITATIVA	Contribuir a la atención integral de los trámites y servicios en beneficio de la población del municipio de Querétaro a través de los Promotores 070					Población Beneficiaria	535,188 mujeres y 514,589 hombres			
NOMBRE DEL INDICADOR	Porcentaje de solicitudes de trámites y servicios ingresados y canalizados al sistema a través de los Promotores 070					Variable a Medir	Solicitudes de trámites y servicios ingresados y canalizados a los siste			
MÉTODO CÁLCULO	(Cantidad de solicitudes de trámites y servicios a través de los Promotores 070 atendidos / Cantidad de solicitudes de trámites y servicios a través de los Promotores 070 recibidos)*100					Tipo de Fórmula	PORCENTAJE			
Datos del indicador	Tipo de Indicador	GESTIÓN			Línea Base		Evaluación < 10 Evaluación >= 10 y < 21 Evaluación >= 21	100		
	Dimensión a med	EFICIENCIA			Parámetros de Evaluación y Resultado Semaforzado					
	Unidad de medid	Ciudadanos y ciudadanas canalizados a través de los Promotores 070								
	Frecuencia de medición	TRIMESTRAL								
Datos presupuestales	Presupuesto aprobado				Medios de verificación	Reportes, gráficas y/o bitácoras, Formato Único y Formato de Respuestas de Vinculación Ciudadana				
	Presupuesto modificado									
	Presupuesto pagado									
	Diferencia Real pagado vs. Presupuesto aprobado									
	Diferencia Real pagado vs. Presupuesto modificado				Fuente de Financiamien	Municipal				
FECHA DE EVALUACIÓN	DESCRIPCIÓN DE LAS ACTIVIDADES EN ESTRICTA CORRELACIÓN A LA META Y AL MÉTODO DE CÁLCULO	DATOS INGRESADOS				TIPOS DE FÓRMULAS Y RESULTADOS				
		Numerador	Denominador (Meta)	Denominador anterior (Línea base)	Meta Integral para el efecto de evaluación	Índice	Tasa de Variación	Razón ó Promedio	Porcentaje (Cobertura, Focalización)	Porcentaje de avance
05/04/2022	Se recibieron un total de 69 peticiones ciudadanas a través de los Promotores 070, las cuales fueron ingresadas al sistema SIEBEL y canalizadas al 100%.	69	69					100	100	
Tipo de Resultado	Detalle de Resultados por Periodo	Denominador (Metas 100%)			Concepto	Delegacione		Población Beneficiaria		
Real por Periodo	Mes 3 Marzo	69	69		Planeado	Municipio de Querétaro	535,188 mujeres y 514,589 hombres			
Acumulad	TOTAL	69	69							
Observaciones		Real	Municipio de		535,188 mujeres y					
		Número de archivos:		2						


GESTIÓN PARA RESULTADOS
MATRIZ DE INDICADORES PARA RESULTADOS 2022
 Ficha Técnica y Evaluación por Indicador
 Coordinación de Gabinete

DEPENDENCIA	COORDINACIÓN DE GABINETE				ALINEACIÓN AL PMD					
PROGRAMA	Municipio planeado ordenado y funcional	CLAVE PMD COMPLETA			Eje	05.00.00.00				
		05.09.02.03			Programa	05.09.00.00				
		Ejercicio	2022		Línea de Acción	05.09.02.00				
		Periodo	202203		Componente	05.09.02.03				
NO. DE PROGRAMA	05090000		Fecha de Evaluación	07/04/2022						
RESUMEN NARRATIVO	Coordinación para el Impulso de la Mejora Regulatoria, Implementado									
META CUANTITATIVA DESCRIPCIÓN	Ejecutar el Programa Anual de Mejora Regulatoria.				Meta cifras	1				
META CUALITATIVA	Dar estructura a las Acciones Institucionales de Mejora Regulatoria.				Población Beneficiaria	2368467				
NOMBRE DEL INDICADOR	Porcentaje de avance del Programa Anual de Mejora Regulatoria.				Variable a Medir	Cumplimiento del Programa Anual de Mejora Regulatoria.				
MÉTODO CÁLCULO	(Avance del Programa Anual de Mejora Regulatoria realizado/Avance del Programa Anual de Mejora Regulatoria programado)*100				Tipo de Fórmula	PORCENTAJE				
Datos del indicador	Tipo de Indicador	GESTIÓN		Línea Base		Evaluación < 10 Evaluación >= 10 y < 21 Evaluación >= 21	75			
	Dimensión a med	EFICACIA		Parámetros de Evaluación y Resultado Semaforizado						
	Unidad de medid	Programa Anual de Mejora Regulatoria								
	Frecuencia de medición	TRIMESTRAL								
Datos presupuestales	Presupuesto aprobado	\$0.00		Medios de verificación	Reporte de avance del Programa Anual de Mejora Regulatoria					
	Presupuesto modificado	-\$360,312.61								
	Presupuesto pagado	\$276,383.43								
	Diferencia Real pagado vs. Presupuesto aprobado	-\$276,383.43	0%							
	Diferencia Real pagado vs. Presupuesto modificado	-\$636,696.04	-130.37%							Fuente de Financiamien
FECHA DE EVALUACIÓN	DESCRIPCIÓN DE LAS ACTIVIDADES EN ESTRICTA CORRELACIÓN A LA META Y AL MÉTODO DE CÁLCULO	DATOS INGRESADOS				TIPOS DE FÓRMULAS Y RESULTADOS				
		Numerador	Denominador (Meta)	Denominador (Año anterior Línea base)	Meta Integral para el efecto de evaluación	Índice	Tasa de Variación	Razón ó Promedio	Porcentaje (Cobertura, Focalización)	Porcentaje de avance
07/04/2022	Instrumentar y ejecutar las 4 fases del Programa Anual de Mejora Regulatoria (Actualment se han desarrollado la primera, segunda y tercera fase de cuatro, Planeación e Integración, Aprobación y ya se esta iniciando la ejecución)	.75	1					75	75	
Tipo de Resultado	Detalle de Resultados por Periodo	Denominador (Metas 100%)			Concepto	Delegacione		Población Beneficiaria		
Real por Periodo	Mes 3 Marzo	.75				Planeado	Municipio de Querétaro		2368467	
Acumulad	TOTAL	.75								
Observaciones					Real	Municipio de		2368467		
					Número de archivos:		1			


DEPENDENCIA	COORDINACIÓN DE GABINETE				ALINEACIÓN AL PMD				
PROGRAMA	Municipio planeado ordenado y funcional	CLAVE PMD COMPLETA			Eje	05.00.00.00			
		05.09.02.03.01			Programa	05.09.00.00			
		Ejercicio	2022		Línea de Acción	05.09.02.00			
		Periodo	202203		Componente	05.09.02.03			
NO. DE PROGRAMA	05090000		Fecha de Evaluación	07/04/2022		Actividad	05.09.02.03.01		
						NUE Componente	790.0000.00		
RESUMEN NARRATIVO	INSTRUMENTACION DE LA MEJORA REGULATORIA								
META CUANTITATIVA DESCRIPCIÓN	Instrumentar y Ejecutar las 4 fases del programa anual de Mejora Regulatoria (Planeación, Integración, Aprobación y Ejecución).					Meta cifras	4		
META CUALITATIVA	Dar seguimiento a las 4 fases del programa anual de Mejora Regulatoria a través de sus acciones institucionales.					Población Beneficiaria	2368467		
NOMBRE DEL INDICADOR	Porcentaje de avance de las fases (Planeación, Integración, Aprobación y Ejecución) del Programa Anual de Mejora Regulatoria.					Variable a Medir	Instrumentación y Ejecución de las 4 fases del Programa Anual de Mejora Regulatoria		
MÉTODO CÁLCULO	(Número de fases realizadas/Número de fases programadas)*100					Tipo de Fórmula	PORCENTAJE		
Datos del indicador	Tipo de Indicador	GESTIÓN		Línea Base		Evaluación < 10 Evaluación >= 10 y < 21 Evaluación >= 21	25		
	Dimensión a med	EFICACIA		Parámetros de Evaluación y Resultado Semaforizado					
	Unidad de medid	Fases realizadas del Programa Anual de Mejora Regulatoria							
	Frecuencia de medición	TRIMESTRAL							
Datos presupuestales	Presupuesto aprobado			Medios de verificación		Documentos de Informe de avance y cumplimiento del Programa Anual de Mejora Regulatoria			
	Presupuesto modificado								
	Presupuesto pagado								
	Diferencia Real pagado vs. Presupuesto aprobado								
	Diferencia Real pagado vs. Presupuesto modificado			Fuente de Financiamien	Municipal				
FECHA DE EVALUACIÓN	DESCRIPCIÓN DE LAS ACTIVIDADES EN ESTRICTA CORRELACIÓN A LA META Y AL MÉTODO DE CÁLCULO	DATOS INGRESADOS				TIPOS DE FÓRMULAS Y RESULTADOS			
		Numerador	Denominador (Meta)	Denominador (Año anterior Línea base)	Meta Integral para el efecto de evaluación	Índice	Tasa de Variación	Razón ó Promedio	Porcentaje (Cobertura, Focalización)
07/04/2022	Ejecución de 3 de 4 fases (Planeación e Integración, Aprobación y Ejecución) del Programa Anual de Mejora Regulatoria	1	4					25	25
Tipo de Resultado	Detalle de Resultados por Periodo	Denominador (Metas 100%)			Concepto	Delegacione		Población Beneficiaria	
Real por Periodo	Mes 3 Marzo	1				Planeado	Municipio de Querétaro		2368467
Acumulad	TOTAL	1							
Observaciones						Real	Municipio de		2368467
						Número de archivos:		1	

DEPENDENCIA	SECRETARÍA DE SERVICIOS PÚBLICOS MUNICIPALES				ALINEACIÓN AL PMD					
PROGRAMA	Municipio planeado ordenado y funcional	CLAVE PMD COMPLETA			Eje	05.00.00.00				
		05.09.03.01			Programa	05.09.00.00				
		Ejercicio	2022		Línea de Acción	05.09.03.00				
		Periodo	202203		Componente	05.09.03.01				
NO. DE PROGRAMA	05090000		Fecha de Evaluación	05/04/2022						
RESUMEN NARRATIVO	Servicios de Alumbrado Público Prestados									
META CUANTITATIVA DESCRIPCIÓN	Incrementar en un 5% los puntos de alumbrado público				Meta cifras	5				
META CUALITATIVA	Garantizar la capacidad de la red de alumbrado público en beneficio de las personas que habitan en el Municipio de Querétaro.				Población Beneficiaria	535,188 mujeres y 514,589 hombres				
NOMBRE DEL INDICADOR	Tasa de incremento de la red de alumbrado público				Variable a Medir	Incremento de servicios de alumbrado público pre				
MÉTODO CÁLCULO	((Puntos de alumbrado público incrementados en el periodo actual / Puntos de alumbrado público incrementados en el mismo periodo del ejercicio anterior) - 1)*100				Tipo de Fórmula	TASA				
Datos del indicador	Tipo de Indicador	GESTIÓN		Línea Base	80300					
	Dimensión a med	EFICACIA		Parámetros de Evaluación y Resultado Semaforizado	Evaluación < 10		.13			
	Unidad de medid	Puntos de alumbrado público incrementados			Evaluación >= 10 y < 21					
	Frecuencia de medición	TRIMESTRAL		Evaluación >= 21						
Datos presupuestales	Presupuesto aprobado	\$0.00		Medios de verificación	Reportes mensuales de puntos de alumbrado público incrementados					
	Presupuesto modificado	\$5,915.78								
	Presupuesto pagado	\$17,003,056.39								
	Diferencia Real pagado vs. Presupuesto aprobado	-\$17,003,056.39	0%							
	Diferencia Real pagado vs. Presupuesto modificado	-\$16,997,140.61	.03%		Fuente de Financiamien	Estatal y municipal				
FECHA DE EVALUACIÓN	DESCRIPCIÓN DE LAS ACTIVIDADES EN ESTRICTA CORRELACIÓN A LA META Y AL MÉTODO DE CÁLCULO	DATOS INGRESADOS				TIPOS DE FÓRMULAS Y RESULTADOS				
		Numerador	Denominador (Meta)	Denominador (Año anterior Línea base)	Meta Integral para el efecto de evaluación	Índice	Tasa de Variación	Razón ó Promedio	Porcentaje (Cobertura, Focalización)	Porcentaje de avance
05/04/2022	Incremento de puntos de alumbrado público	109	5	80300	84315	-99.86			.13	
Tipo de Resultado	Detalle de Resultados por Periodo	Denominador (Metas 100%)			Concepto	Delegacione		Población Beneficiaria		
Real por Periodo	Mes 3 Marzo	109				Planeado	Municipio de Querétaro	535,188 mujeres y 514,589 hombres		
Acumulad	TOTAL	109								
Observaciones					Real	Municipio de	535,188 mujeres y			
					Número de archivos:		1			


GESTIÓN PARA RESULTADOS
MATRIZ DE INDICADORES PARA RESULTADOS 2022
 Ficha Técnica y Evaluación por Indicador
 Coordinación de Gabinete


DEPENDENCIA	SECRETARÍA DE SERVICIOS PÚBLICOS MUNICIPALES				ALINEACIÓN AL PMD					
PROGRAMA	Municipio planeado ordenado y funcional	CLAVE PMD COMPLETA			Eje	05.00.00.00				
		05.09.03.01.01			Programa	05.09.00.00				
		Ejercicio	2022		Línea de Acción	05.09.03.00				
		Periodo	202203		Componente	05.09.03.01				
NO. DE PROGRAMA	05090000		Fecha de Evaluación	07/04/2022		Actividad	05.09.03.01.01			
						NUE Componente	160.0000.00			
RESUMEN NARRATIVO	ATENCIÓN DE TOMAS DE LUZ INSTALADAS									
META CUANTITATIVA DESCRIPCIÓN	Atender el 100% de las tomas de luz instaladas					Meta cifras	100%			
META CUALITATIVA	Mantener en óptimo estado y funcionamiento la totalidad de las tomas de luz instaladas en beneficio de las personas que habitan en el Municipio de Querétaro.					Población Beneficiaria	535,188 mujeres y 514,589 hombres			
NOMBRE DEL INDICADOR	Porcentaje de tomas de luz instaladas/ atendidas					Variable a Medir	Tomas de luz instaladas atendidas			
MÉTODO CÁLCULO	(Totalidad de tomas de luz atendidas/ totalidad de tomas de luz instaladas)*100					Tipo de Fórmula	PORCENTAJE			
Datos del indicador	Tipo de Indicador	GESTIÓN		Línea Base		Evaluación < 10 Evaluación >= 10 y < 21 Evaluación >= 21	100			
	Dimensión a med	EFICACIA		Parámetros de Evaluación y Resultado Semaforizado						
	Unidad de medid	Tomas de luz atendidas								
	Frecuencia de medición	TRIMESTRAL								
Datos presupuestales	Presupuesto aprobado			Medios de verificación	Reportes mensuales de las tomas de luz atendidas					
	Presupuesto modificado									
	Presupuesto pagado									
	Diferencia Real pagado vs. Presupuesto aprobado									
	Diferencia Real pagado vs. Presupuesto modificado			Fuente de Financiamien	Municipal					
FECHA DE EVALUACIÓN	DESCRIPCIÓN DE LAS ACTIVIDADES EN ESTRICTA CORRELACIÓN A LA META Y AL MÉTODO DE CÁLCULO	DATOS INGRESADOS				TIPOS DE FÓRMULAS Y RESULTADOS				
		Numerador	Denominador (Meta)	Denominador (Año anterior Línea base)	Meta Integral para el efecto de evaluación	Índice	Tasa de Variación	Razón ó Promedio	Porcentaje (Cobertura, Focalización)	Porcentaje de avance
07/04/2022	TOMAS DE LUZ INSTALADAS ATENDIDAS	20	20					100	100	
Tipo de Resultado	Detalle de Resultados por Periodo	Denominador (Metas 100%)			Concepto	Delegacione		Población Beneficiaria		
Real por Periodo	Mes 3 Marzo	20	20		Planeado	Municipio de Querétaro	535,188 mujeres y 514,589 hombres			
Acumulad	TOTAL	20	20							
Observaciones						Real	Municipio de	535,188 mujeres y		
						Número de archivos:		1		

GESTIÓN PARA RESULTADOS
MATRIZ DE INDICADORES PARA RESULTADOS 2022
Ficha Técnica y Evaluación por Indicador
Coordinación de Gabinete


DEPENDENCIA	SECRETARÍA DE SERVICIOS PÚBLICOS MUNICIPALES				ALINEACIÓN AL PMD					
PROGRAMA	Municipio planeado ordenado y funcional	CLAVE PMD COMPLETA			Eje	05.00.00.00				
		05.09.03.02			Programa	05.09.00.00				
		Ejercicio	2022		Línea de Acción	05.09.03.00				
		Periodo	202203		Componente	05.09.03.02				
NO. DE PROGRAMA	05090000		Fecha de Evaluación	05/04/2022						
RESUMEN NARRATIVO	Conservación de Espacios Públicos Municipales Realizados									
META CUANTITATIVA DESCRIPCIÓN	Realizar acciones de conservación al 85% de los espacios públicos del Municipio de Querétaro				Meta cifras	85%				
META CUALITATIVA	Conservar los espacios públicos municipales en beneficio de los habitantes del Municipio de Querétaro.				Población Beneficiaria	535,188 mujeres y 514,589 hombres				
NOMBRE DEL INDICADOR	Porcentaje de Conservación de los espacios públicos municipales				Variable a Medir	Acciones de conservación de espacios públicos mun				
MÉTODO CÁLCULO	(Cantidad de acciones de conservación de espacios públicos municipales realizadas/ cantidad de acciones de conservación de espacios públicos municipales programadas)*100				Tipo de Fórmula	PORCENTAJE				
Datos del indicador	Tipo de Indicador	GESTIÓN		Línea Base		Evaluación < 10 Evaluación >= 10 y < 21 Evaluación >= 21	100			
	Dimensión a med	EFICACIA		Parámetros de Evaluación y Resultado Semaforizado						
	Unidad de medid	Acciones de conservación a los espacios públicos realizadas								
	Frecuencia de medición	TRIMESTRAL								
Datos presupuestales	Presupuesto aprobado	\$0.00		Medios de verificación	Reportes mensuales de las acciones de conservación a los espacios públicos realizadas					
	Presupuesto modificado	-\$323,948.23								
	Presupuesto pagado	\$9,820,428.93								
	Diferencia Real pagado vs. Presupuesto aprobado	-\$9,820,428.93	0%							
	Diferencia Real pagado vs. Presupuesto modificado	-\$10,144,377.16	-3.3%		Fuente de Financiamien	Municipal				
FECHA DE EVALUACIÓN	DESCRIPCIÓN DE LAS ACTIVIDADES EN ESTRICTA CORRELACIÓN A LA META Y AL MÉTODO DE CÁLCULO	DATOS INGRESADOS				TIPOS DE FÓRMULAS Y RESULTADOS				
		Numerador	Denominador (Meta)	Denominador anterior (Línea base)	Meta Integral para el efecto de evaluación	Índice	Tasa de Variación	Razón ó Promedio	Porcentaje (Cobertura, Focalización)	Porcentaje de avance
05/04/2022	Conservación de Espacios Públicos Municipales Realizados	270	270					100	100	
Tipo de Resultado	Detalle de Resultados por Periodo	Denominador (Metas 100%)			Concepto	Delegacione		Población Beneficiaria		
Real por Periodo	Mes 3 Marzo	270	270		Planeado	Municipio de Querétaro	535,188 mujeres y 514,589 hombres			
Acumulad	TOTAL	270	270							
Observaciones		Real	Municipio de		535,188 mujeres y					
		Número de archivos:		1						

GESTIÓN PARA RESULTADOS
MATRIZ DE INDICADORES PARA RESULTADOS 2022
 Ficha Técnica y Evaluación por Indicador
 Coordinación de Gabinete


DEPENDENCIA	SECRETARÍA DE SERVICIOS PÚBLICOS MUNICIPALES				ALINEACIÓN AL PMD					
PROGRAMA	Municipio planeado ordenado y funcional	CLAVE PMD COMPLETA			Eje	05.00.00.00				
		05.09.03.02.01			Programa	05.09.00.00				
		Ejercicio	2022		Línea de Acción	05.09.03.00				
		Periodo	202203		Componente	05.09.03.02				
NO. DE PROGRAMA	05090000	Fecha de Evaluación	06/04/2022		Actividad	05.09.03.02.01				
					NUE Componente	160.0000.00				
RESUMEN NARRATIVO	REALIZACION DE MANTENIMIENTO DE FUENTES, SISTEMAS DE RIEGO Y CARCAMOS (8.9)									
META CUANTITATIVA DESCRIPCIÓN	Realizar 218 acciones de mantenimiento para 144 fuentes, 53 sistemas de riego y 23 cárcamos del Municipio de Querétaro				Meta cifras	218				
META CUALITATIVA	Mantener en óptimo estado las fuentes, sistemas de riego y cárcamos en beneficio de los habitantes del Municipio de Querétaro.				Población Beneficiaria	535,188 mujeres y 514,589 hombres				
NOMBRE DEL INDICADOR	Porcentaje de mantenimiento a las fuentes, sistemas de riego y cárcamos				Variable a Medir	Acciones de mantenimiento a fuentes, sistemas de riego y cárcamos				
MÉTODO CÁLCULO	(Cantidad de acciones de mantenimiento a fuentes, sistemas de riego y cárcamos realizadas / cantidad de acciones de mantenimiento a fuentes, sistemas de riego y cárcamos programadas)*100				Tipo de Fórmula	PORCENTAJE				
Datos del indicador	Tipo de Indicador	GESTIÓN		Línea Base		Evaluación < 10 Evaluación >= 10 y < 21 Evaluación >= 21	100			
	Dimensión a med	EFICACIA		Parámetros de Evaluación y Resultado Semaforizado						
	Unidad de medid	Acciones de mantenimiento a las fuentes, sistemas de riego y cárcamos								
	Frecuencia de medición	TRIMESTRAL								
Datos presupuestales	Presupuesto aprobado			Medios de verificación		Reportes mensuales de las acciones de mantenimiento a las fuentes, sistemas de riego y cárcamos				
	Presupuesto modificado									
	Presupuesto pagado									
	Diferencia Real pagado vs. Presupuesto aprobado									
	Diferencia Real pagado vs. Presupuesto modificado			Fuente de Financiamien						Municipal
FECHA DE EVALUACIÓN	DESCRIPCIÓN DE LAS ACTIVIDADES EN ESTRICTA CORRELACIÓN A LA META Y AL MÉTODO DE CÁLCULO	DATOS INGRESADOS				TIPOS DE FÓRMULAS Y RESULTADOS				
		Numerador	Denominador (Meta)	Denominador (Año anterior Línea base)	Meta Integral para el efecto de evaluación	Índice	Tasa de Variación	Razón ó Promedio	Porcentaje (Cobertura, Focalización)	Porcentaje de avance
06/04/2022	Realización de Mantenimiento de Fuentes, Sistemas de Riego y Cárcamos	218	218					100	100	
Tipo de Resultado	Detalle de Resultados por Periodo	Denominador (Metas 100%)			Concepto	Delegacione		Población Beneficiaria		
Real por Periodo	Mes 3 Marzo	218				Planeado	Municipio de Querétaro	535,188 mujeres y 514,589 hombres		
Acumulad	TOTAL	218								
Observaciones					Real	Municipio de	535,188 mujeres y			
					Número de archivos:		1			


DEPENDENCIA	SECRETARÍA DE SERVICIOS PÚBLICOS MUNICIPALES				ALINEACIÓN AL PMD					
PROGRAMA	Municipio planeado ordenado y funcional	CLAVE PMD COMPLETA			Eje	05.00.00.00				
		05.09.03.02.02			Programa	05.09.00.00				
		Ejercicio	2022		Línea de Acción	05.09.03.00				
		Periodo	202203		Componente	05.09.03.02				
NO. DE PROGRAMA	05090000		Fecha de Evaluación	06/04/2022		Actividad	05.09.03.02.02			
				NUE Componente	160.0000.00					
RESUMEN NARRATIVO	REALIZACION DE MANTENIMIENTO DE INFRAESTRUCTURA, PLAZAS PUBLICAS, PUENTES VIALES Y DESAZOLVES (8.9)									
META CUANTITATIVA DESCRIPCIÓN	Realizar al 100% las acciones de mantenimiento a la infraestructura, plazas públicas, puentes viales y desazolves del Municipio de Querétaro				Meta cifras	100%				
META CUALITATIVA	Mantener en óptimo estado la infraestructura, plazas públicas, puentes viales y desazolves en beneficio de los habitantes del Municipio de Querétaro.				Población Beneficiaria	535,188 mujeres y 514,589 hombres				
NOMBRE DEL INDICADOR	Porcentaje de Mantenimiento a la infraestructura, plazas públicas, puentes viales y desazolves				Variable a Medir	Acciones de mantenimiento de infraestructura, plazas				
MÉTODO CÁLCULO	(Cantidad de acciones de mantenimiento a infraestructura, plazas públicas, puentes viales y desazolves realizadas / cantidad de acciones de mantenimiento a infraestructura, plazas públicas, puentes viales y desazolves programadas)*100				Tipo de Fórmula	PORCENTAJE				
Datos del indicador	Tipo de Indicador	GESTIÓN		Línea Base		Evaluación < 10 Evaluación >= 10 y < 21 Evaluación >= 21	81.54			
	Dimensión a med	EFICACIA		Parámetros de Evaluación y Resultado Semaforzado						
	Unidad de medid	Acciones de mantenimiento a la infraestructura, plazas públicas, puentes viales y des								
	Frecuencia de medición	TRIMESTRAL								
Datos presupuestales	Presupuesto aprobado			Medios de verificación		Reportes mensuales de las acciones de mantenimiento a la infraestructura, plazas públicas, puentes viales y desazolves				
	Presupuesto modificado									
	Presupuesto pagado									
	Diferencia Real pagado vs. Presupuesto aprobado									
	Diferencia Real pagado vs. Presupuesto modificado			Fuente de Financiamien						Municipal
FECHA DE EVALUACIÓN	DESCRIPCIÓN DE LAS ACTIVIDADES EN ESTRICTA CORRELACIÓN A LA META Y AL MÉTODO DE CÁLCULO	DATOS INGRESADOS				TIPOS DE FÓRMULAS Y RESULTADOS				
		Numerador	Denominador (Meta)	Denominador (Año anterior Línea base)	Meta Integral para el efecto de evaluación	Índice	Tasa de Variación	Razón ó Promedio	Porcentaje (Cobertura, Focalización)	Porcentaje de avance
06/04/2022	Realización de Mantenimiento de Infraestructura, Plazas públicas, Puentes Viales y Desazolves	1325	1625					81.54	81.54	
Tipo de Resultado	Detalle de Resultados por Periodo	Denominador (Metas 100%)			Concepto	Delegacione		Población Beneficiaria		
Real por Periodo	Mes 3 Marzo	1325	1625		Planeado	Municipio de Querétaro	535,188 mujeres y 514,589 hombres			
Acumulad	TOTAL	1325	1625							
Observaciones					Real	Municipio de	535,188 mujeres y			
					Número de archivos:		1			

GESTIÓN PARA RESULTADOS
MATRIZ DE INDICADORES PARA RESULTADOS 2022
 Ficha Técnica y Evaluación por Indicador
 Coordinación de Gabinete


DEPENDENCIA	SECRETARÍA DE SERVICIOS PÚBLICOS MUNICIPALES			ALINEACIÓN AL PMD						
PROGRAMA	Municipio planeado ordenado y funcional	CLAVE PMD COMPLETA			Eje	05.00.00.00				
		05.09.03.02.03			Programa	05.09.00.00				
		Ejercicio	2022		Línea de Acción	05.09.03.00				
		Periodo	202203		Componente	05.09.03.02				
NO. DE PROGRAMA	05090000	Fecha de Evaluación	06/04/2022	Actividad	05.09.03.02.03					
				NUE Componente	160.0000.00					
RESUMEN NARRATIVO	REALIZACION DE MANTENIMIENTO DEL TALLER DE HOJALATERIA PARA REHABILITACION DE JARDINES									
META CUANTITATIVA DESCRIPCIÓN	Realizar al 100% las acciones de mantenimiento de infraestructura ya instalada, por el taller de herrería para la rehabilitación de los jardines, parques e infraestructura en plazas públicas del Municipio de Querétaro			Meta cifras	100%					
META CUALITATIVA	Conservar y mantener en óptimo estado la infraestructura ya instalada, por el taller de herrería para llevar a cabo la rehabilitación de jardines en beneficio de los habitantes del Municipio de Querétaro.			Población Beneficiaria	535,188 mujeres y 514,589 hombres					
NOMBRE DEL INDICADOR	Porcentaje de mantenimiento a infraestructura ya instalada, por el taller de herrería para la rehabilitación de jardines parques e infraestructura en plazas públicas			Variable a Medir	Acciones de mantenimiento a infraestructura ya insta					
MÉTODO CÁLCULO	(Cantidad de acciones de mantenimiento del taller de hojalatería para rehabilitación de jardines realizadas / cantidad de acciones de mantenimiento del taller de hojalatería para rehabilitación de jardines programadas)*100			Tipo de Fórmula	PORCENTAJE					
Datos del indicador	Tipo de Indicador	GESTIÓN		Línea Base		Evaluación < 10 Evaluación >= 10 y < 21 Evaluación >= 21	100			
	Dimensión a med	EFICACIA		Parámetros de Evaluación y Resultado Semaforzado						
	Unidad de medid	Acciones de mantenimiento al taller de hojalatería para la rehabilitación de jardines								
	Frecuencia de medición	TRIMESTRAL								
Datos presupuestales	Presupuesto aprobado			Medios de verificación	Reportes mensuales de las acciones de mantenimiento al taller de hojalatería para la rehabilitación de jardines					
	Presupuesto modificado									
	Presupuesto pagado									
	Diferencia Real pagado vs. Presupuesto aprobado									
	Diferencia Real pagado vs. Presupuesto modificado			Fuente de Financiamien	Municipal					
FECHA DE EVALUACIÓN	DESCRIPCIÓN DE LAS ACTIVIDADES EN ESTRICTA CORRELACIÓN A LA META Y AL MÉTODO DE CÁLCULO	DATOS INGRESADOS				TIPOS DE FÓRMULAS Y RESULTADOS				
		Numerador	Denominador (Meta)	Denominador anterior (Línea base)	Meta Integral para el efecto de evaluación	Índice	Tasa de Variación	Razón ó Promedio	Porcentaje (Cobertura, Focalización)	Porcentaje de avance
06/04/2022	Realización de Mantenimiento del Taller de Hojalatería para Rehabilitación de Jardines	278	278					100	100	
Tipo de Resultado	Detalle de Resultados por Periodo	Denominador (Metas 100%)			Concepto	Delegacione		Población Beneficiaria		
Real por Periodo	Mes 3 Marzo	278	278		Planeado	Municipio de Querétaro	535,188 mujeres y 514,589 hombres			
Acumulad	TOTAL	278	278							
Observaciones		Real	Municipio de		535,188 mujeres y					
		Número de archivos:			1					

GESTIÓN PARA RESULTADOS
 MATRIZ DE INDICADORES PARA RESULTADOS 2022
 Ficha Técnica y Evaluación por Indicador
 Coordinación de Gabinete


DEPENDENCIA	SECRETARÍA DE SERVICIOS PÚBLICOS MUNICIPALES				ALINEACIÓN AL PMD					
PROGRAMA	Municipio planeado ordenado y funcional	CLAVE PMD COMPLETA			Eje	05.00.00.00				
		05.09.03.02.04			Programa	05.09.00.00				
		Ejercicio	2022		Línea de Acción	05.09.03.00				
		Periodo	202203		Componente	05.09.03.02				
NO. DE PROGRAMA	05090000		Fecha de Evaluación	06/04/2022		Actividad	05.09.03.02.04			
				NUE Componente	160.0000.00					
RESUMEN NARRATIVO	ATENCIÓN Y SEGUIMIENTO A LOS REPORTES CIUDADANOS CORRESPONDIENTES A LA TALA Y PODA DE ARBOLES.(7.4)									
META CUANTITATIVA DESCRIPCIÓN	Brindar seguimiento al 100% de los solicitudes de poda y tala de árboles recibidas				Meta cifras	100%				
META CUALITATIVA	Brindar atención y seguimiento a los reportes ciudadanos de poda y tala de árboles en beneficio de los habitantes del Municipio de Querétaro.				Población Beneficiaria	535,188 mujeres y 514,589 hombres				
NOMBRE DEL INDICADOR	Porcentaje de atención y seguimiento a los reportes de poda y tala de árboles atendidas				Variable a Medir	Acciones de seguimiento a los reportes de poda y tala				
MÉTODO CÁLCULO	(Reportes de poda y tala de árboles revisados / reportes de poda y tala de árboles recibidas)*100				Tipo de Fórmula	PORCENTAJE				
Datos del indicador	Tipo de Indicador	GESTIÓN		Línea Base		Evaluación < 10 Evaluación >= 10 y < 21 Evaluación >= 21	100			
	Dimensión a med	EFICACIA		Parámetros de Evaluación y Resultado Semaforzado						
	Unidad de medid	Seguimiento a reportes de poda y tala de árboles								
	Frecuencia de medición	TRIMESTRAL								
Datos presupuestales	Presupuesto aprobado			Medios de verificación		Listado mensual, de los reportes de poda y tala de árboles y su estatus				
	Presupuesto modificado									
	Presupuesto pagado									
	Diferencia Real pagado vs. Presupuesto aprobado									
	Diferencia Real pagado vs. Presupuesto modificado			Fuente de Financiamien						Municipal
FECHA DE EVALUACIÓN	DESCRIPCIÓN DE LAS ACTIVIDADES EN ESTRICTA CORRELACIÓN A LA META Y AL MÉTODO DE CÁLCULO	DATOS INGRESADOS				TIPOS DE FÓRMULAS Y RESULTADOS				
		Numerador	Denominador (Meta)	Denominador anterior (Línea base)	Meta Integral para el efecto de evaluación	Índice	Tasa de Variación	Razón ó Promedio	Porcentaje (Cobertura, Focalización)	Porcentaje de avance
06/04/2022	Atención y seguimiento a los reportes ciudadanos correspondientes a la tala y poda de árboles.(7.4)	607	607					100	100	
Tipo de Resultado	Detalle de Resultados por Periodo	Denominador (Metas 100%)			Concepto	Delegacione		Población Beneficiaria		
Real por Periodo	Mes 3 Marzo	607	607		Planeado	Municipio de Querétaro	535,188 mujeres y 514,589 hombres			
Acumulad	TOTAL	607	607							
Observaciones					Real	Municipio de	535,188 mujeres y			
					Número de archivos:		1			


DEPENDENCIA	SECRETARÍA DE SERVICIOS PÚBLICOS MUNICIPALES				ALINEACIÓN AL PMD				
PROGRAMA	Municipio planeado ordenado y funcional	CLAVE PMD COMPLETA			Eje	05.00.00.00			
		05.09.03.02.05			Programa	05.09.00.00			
		Ejercicio	2022		Línea de Acción	05.09.03.00			
		Periodo	202203		Componente	05.09.03.02			
NO. DE PROGRAMA	05090000		Fecha de Evaluación	06/04/2022		Actividad	05.09.03.02.05		
				NUE Componente	160.0000.00				
RESUMEN NARRATIVO	ATENCIÓN Y SEGUIMIENTO A LOS REPORTES CIUDADANOS CORRESPONDIENTES A LA LIMPIEZA DE PREDIOS URBANOS BALDÍOS.(7.4)								
META CUANTITATIVA DESCRIPCIÓN	Atender el 100% de reportes ciudadanos correspondientes a la limpieza de predios urbanos baldíos recibidos				Meta cifras	100%			
META CUALITATIVA	Brindar atención y seguimiento a los reportes ciudadanos correspondientes a la limpieza de predios urbanos baldíos recibidos en beneficio de la población del Municipio de Querétaro.				Población Beneficiaria	535,188 mujeres y 514,589 hombres			
NOMBRE DEL INDICADOR	Porcentaje de atención y seguimiento a los reportes ciudadanos correspondientes a la limpieza de predios urbanos baldíos recibidos				Variable a Medir	Cantidad de reportes ciudadanos correspondientes a la l			
MÉTODO CÁLCULO	(Reportes ciudadanos correspondientes a la limpieza de predios urbanos baldíos atendidos / Reportes ciudadanos correspondientes a la limpieza de predios urbanos baldíos recibidos)*100				Tipo de Fórmula	PORCENTAJE			
Datos del indicador	Tipo de Indicador	GESTIÓN		Línea Base		Evaluación < 10 Evaluación >= 10 y < 21 Evaluación >= 21	100		
	Dimensión a med	EFICACIA		Parámetros de Evaluación y Resultado Semaforizado					
	Unidad de medid	Seguimiento a reportes ciudadanos correspondientes a la limpiez							
	Frecuencia de medición	TRIMESTRAL							
Datos presupuestales	Presupuesto aprobado			Medios de verificación		Listado mensual de los reportes ciudadanos correspondientes a la limpieza de predios urbanos baldíos			
	Presupuesto modificado								
	Presupuesto pagado								
	Diferencia Real pagado vs. Presupuesto aprobado								
	Diferencia Real pagado vs. Presupuesto modificado			Fuente de Financiamien	Municipal				
FECHA DE EVALUACIÓN	DESCRIPCIÓN DE LAS ACTIVIDADES EN ESTRICTA CORRELACIÓN A LA META Y AL MÉTODO DE CÁLCULO	DATOS INGRESADOS				TIPOS DE FÓRMULAS Y RESULTADOS			
		Numerador	Denominador (Meta)	Denominador (Año anterior Línea base)	Meta Integral para el efecto de evaluación	Índice	Tasa de Variación	Razón ó Promedio	Porcentaje (Cobertura, Focalización)
06/04/2022	Atención y seguimiento a los reportes ciudadanos correspondientes a la limpieza de predios urbanos baldíos.(7.4)	145	145					100	100
Tipo de Resultado	Detalle de Resultados por Periodo	Denominador (Metas 100%)			Concepto	Delegacione		Población Beneficiaria	
Real por Periodo	Mes 3 Marzo	145	145		Planeado	Municipio de Querétaro	535,188 mujeres y 514,589 hombres		
Acumulad	TOTAL	145	145						
Observaciones					Real	Municipio de	535,188 mujeres y		
					Número de archivos:		1		


GESTIÓN PARA RESULTADOS
 MATRIZ DE INDICADORES PARA RESULTADOS 2022
 Ficha Técnica y Evaluación por Indicador
 Coordinación de Gabinete

DEPENDENCIA	SECRETARÍA DE SERVICIOS PÚBLICOS MUNICIPALES				ALINEACIÓN AL PMD					
PROGRAMA	Municipio planeado ordenado y funcional	CLAVE PMD COMPLETA 05.09.03.02.06				Eje	05.00.00.00			
		Ejercicio	2022			Programa	05.09.00.00			
		Periodo	202203			Línea de Acción	05.09.03.00			
NO. DE PROGRAMA	05090000		Fecha de Evaluación	05/04/2022		Componente	05.09.03.02			
					Actividad	05.09.03.02.06				
					NUE Componente	160.0000.00				
RESUMEN NARRATIVO	UTILIZACION DE BIOGAS EN LOS PROCESOS, EN COMPARACION AL AÑO ANTERIOR. (7.4)									
META CUANTITATIVA DESCRIPCIÓN	Incrementar el uso de Biogás un 5% como energía renovable respecto al año anterior.					Meta cifras	5			
META CUALITATIVA	Realizar sustitución de energías tradicionales por energías renovables para contribuir a la mejora de la calidad de vida de la ciudadanía.					Población Beneficiaria	535,188 mujeres y 514,589 hombres			
NOMBRE DEL INDICADOR	Tasa de Incrementar el uso de Biogás en los procesos del Rastro					Variable a Medir	Consumo de Biogás en los procesos del Rastro incrementado			
MÉTODO CÁLCULO	((Metros ³ de biogás utilizados periodo actual / Metros ³ de biogás utilizados en el mismo periodo del ejercicio anterior)-1)*100					Tipo de Fórmula	TASA			
Datos del indicador	Tipo de Indicador	GESTIÓN		Línea Base		233869				
	Dimensión a med	EFICACIA		Parámetros de Evaluación		Evaluación < 10		19.01		
	Unidad de medid	Metros 3 de biogás utilizados		Evaluación y Resultado Semaforizado		Evaluación >= 10 y < 21				
	Frecuencia de medición	TRIMESTRAL				Evaluación >= 21				
Datos presupuestales	Presupuesto aprobado			Medios de verificación		Reportes mensuales de biogás utilizados				
	Presupuesto modificado									
	Presupuesto pagado									
	Diferencia Real pagado vs. Presupuesto aprobado									
	Diferencia Real pagado vs. Presupuesto modificado			Fuente de Financiamien		Municipal				
FECHA DE EVALUACIÓN	DESCRIPCIÓN DE LAS ACTIVIDADES EN ESTRICTA CORRELACIÓN A LA META Y AL MÉTODO DE CÁLCULO	DATOS INGRESADOS				TIPOS DE FÓRMULAS Y RESULTADOS				
		Numerador	Denominador (Meta)	Denominador (Año anterior Línea base)	Meta Integral para el efecto de evaluación	Índice	Tasa de Variación	Razón ó Promedio	Porcentaje (Cobertura, Focalización)	Porcentaje de avance
05/04/2022	Utilización de biogás en los procesos, en comparación al año anterior. (7.4)	46690	5	233869	245562.45		-80.04			19.01
Tipo de Resultado	Detalle de Resultados por Periodo			Denominador (Metas 100%)		Concepto	Delegacione		Población Beneficiaria	
Real por Periodo	Mes 3 Marzo	46690				Planeado	Municipio de Querétaro	535,188 mujeres y 514,589 hombres		
Acumulad	TOTAL	46690								
Observaciones						Real	Municipio de	535,188 mujeres y		
						Número de archivos:		1		


GESTIÓN PARA RESULTADOS
MATRIZ DE INDICADORES PARA RESULTADOS 2022
Ficha Técnica y Evaluación por Indicador
Coordinación de Gabinete

DEPENDENCIA	SECRETARÍA DE SERVICIOS PÚBLICOS MUNICIPALES				ALINEACIÓN AL PMD					
PROGRAMA	Municipio planeado ordenado y funcional	CLAVE PMD COMPLETA			Eje	05.00.00.00				
		05.09.03.02.07			Programa	05.09.00.00				
		Ejercicio	2022		Línea de Acción	05.09.03.00				
		Periodo	202203		Componente	05.09.03.02				
NO. DE PROGRAMA	05090000		Fecha de Evaluación	07/04/2022		Actividad	05.09.03.02.07			
				NUE Componente	160.0000.00					
RESUMEN NARRATIVO	ATENCIÓN Y SEGUIMIENTO A LOS REPORTES CIUDADANOS CORRESPONDIENTES A LOS RESIDUOS SÓLIDOS URBANOS. (9.4)									
META CUANTITATIVA DESCRIPCIÓN	Atender el 100% de reportes ciudadanos correspondientes a los residuos sólidos urbanos recibidos				Meta cifras	100%				
META CUALITATIVA	Brindar atención y seguimiento a los reportes ciudadanos correspondientes a la a los residuos sólidos urbanos en beneficio de la población del Municipio de Querétaro.				Población Beneficiaria	535,188 mujeres y 514,589 hombres				
NOMBRE DEL INDICADOR	Porcentaje de atención y seguimiento a los reportes ciudadanos correspondientes a los residuos sólidos urbanos				Variable a Medir	Cantidad de reportes ciudadanos correspondientes a la a				
MÉTODO CÁLCULO	(Reportes ciudadanos correspondientes a los residuos sólidos urbanos atendidos / Reportes ciudadanos correspondientes a los residuos sólidos urbanos recibidos)*100				Tipo de Fórmula	PORCENTAJE				
Datos del indicador	Tipo de Indicador	GESTIÓN		Línea Base		Evaluación < 10 Evaluación >= 10 y < 21 Evaluación >= 21	100			
	Dimensión a med	EFICACIA		Parámetros de Evaluación y Resultado Semaforzado						
	Unidad de medid	Seguimiento a reportes ciudadanos correspondientes a los residuos sólidos urbanos								
	Frecuencia de medición	TRIMESTRAL								
Datos presupuestales	Presupuesto aprobado			Medios de verificación		Listado mensual de los reportes ciudadanos correspondientes a los residuos sólidos urbanos				
	Presupuesto modificado									
	Presupuesto pagado									
	Diferencia Real pagado vs. Presupuesto aprobado									
	Diferencia Real pagado vs. Presupuesto modificado			Fuente de Financiamien						Municipal
FECHA DE EVALUACIÓN	DESCRIPCIÓN DE LAS ACTIVIDADES EN ESTRICTA CORRELACIÓN A LA META Y AL MÉTODO DE CÁLCULO	DATOS INGRESADOS				TIPOS DE FÓRMULAS Y RESULTADOS				
		Numerador	Denominador (Meta)	Denominador (Año anterior Línea base)	Meta Integral para el efecto de evaluación	Índice	Tasa de Variación	Razón ó Promedio	Porcentaje (Cobertura, Focalización)	Porcentaje de avance
07/04/2022	Atención y seguimiento a los reportes ciudadanos correspondientes a los residuos sólidos urbanos. (9.4)	160	160					100	100	
Tipo de Resultado	Detalle de Resultados por Periodo	Denominador (Metas 100%)			Concepto	Delegacione		Población Beneficiaria		
Real por Periodo	Mes 3 Marzo	160	160		Planeado	Municipio de Querétaro	535,188 mujeres y 514,589 hombres			
Acumulad	TOTAL	160	160							
Observaciones					Real	Municipio de	535,188 mujeres y			
					Número de archivos:		1			


DEPENDENCIA	SECRETARÍA DE SERVICIOS PÚBLICOS MUNICIPALES			ALINEACIÓN AL PMD						
PROGRAMA	Municipio planeado ordenado y funcional	CLAVE PMD COMPLETA			Eje	05.00.00.00				
		05.09.03.03			Programa	05.09.00.00				
		Ejercicio	2022		Línea de Acción	05.09.03.00				
		Periodo	202203		Componente	05.09.03.03				
NO. DE PROGRAMA	05090000	Fecha de Evaluación	06/04/2022	Actividad						
NUE Componente					160.0000.00					
RESUMEN NARRATIVO	Mantenimiento y Administración de Panteones Municipales Realizados									
META CUANTITATIVA DESCRIPCIÓN	Administrar el 100% los Panteones Municipales			Meta cifras	100%					
META CUALITATIVA	Mejorar el servicio y condiciones de los panteones municipales conservando el buen estado de los mismos brindando un mejor servicios a los usuarios del Municipio de Querétaro.			Población Beneficiaria	535,188 mujeres y 514,589 hombres					
NOMBRE DEL INDICADOR	Porcentaje de Servicios de administración y mantenimiento de los panteones municipales			Variable a Medir	Servicios de Mantenimiento y Administración de los P					
MÉTODO CÁLCULO	(Cantidad de servicios de administración y mantenimiento de los panteones municipales realizados / cantidad de servicios de administración y mantenimiento de los panteones municipales programados)*100			Tipo de Fórmula	PORCENTAJE					
Datos del indicador	Tipo de Indicador	GESTIÓN		Línea Base		Evaluación < 10 Evaluación >= 10 y < 21 Evaluación >= 21	100			
	Dimensión a med	EFICACIA		Parámetros de Evaluación y Resultado Semaforzado						
	Unidad de medid	Servicios de Administración y Mantenimiento en los Panteones Municipales								
	Frecuencia de medición	TRIMESTRAL								
Datos presupuestales	Presupuesto aprobado	\$0.00		Medios de verificación	Reportes mensuales de los servicios de administración y mantenimiento realizados de los Panteones Municipales					
	Presupuesto modificado	\$62,754.42								
	Presupuesto pagado	\$571,453.33								
	Diferencia Real pagado vs. Presupuesto aprobado	-\$571,453.33	0%							
	Diferencia Real pagado vs. Presupuesto modificado	-\$508,698.91	10.98%		Fuente de Financiamien	Municipal				
FECHA DE EVALUACIÓN	DESCRIPCIÓN DE LAS ACTIVIDADES EN ESTRICTA CORRELACIÓN A LA META Y AL MÉTODO DE CÁLCULO	DATOS INGRESADOS				TIPOS DE FÓRMULAS Y RESULTADOS				
		Numerador	Denominador (Meta)	Denominador (Año anterior Línea base)	Meta Integral para el efecto de evaluación	Índice	Tasa de Variación	Razón ó Promedio	Porcentaje (Cobertura, Focalización)	Porcentaje de avance
06/04/2022	Mantenimiento y Administración de Panteones Municipales Realizados	5271	5271					100	100	
Tipo de Resultado	Detalle de Resultados por Periodo	Denominador (Metas 100%)			Concepto	Delegacione		Población Beneficiaria		
Real por Periodo	Mes 3 Marzo	5271	5271		Planeado	Municipio de Querétaro	535,188 mujeres y 514,589 hombres			
Acumulad	TOTAL	5271	5271							
Observaciones					Real	Municipio de	535,188 mujeres y			
					Número de archivos:		1			

DEPENDENCIA	SECRETARÍA DE SERVICIOS PÚBLICOS MUNICIPALES				ALINEACIÓN AL PMD								
PROGRAMA	Municipio planeado ordenado y funcional	CLAVE PMD COMPLETA 05.09.03.03.01			Eje	05.00.00.00							
		Ejercicio	2022		Programa	05.09.00.00							
		Periodo	202203		Línea de Acción	05.09.03.00							
NO. DE PROGRAMA	05090000		Fecha de Evaluación	06/04/2022		Componente	05.09.03.03						
					Actividad	05.09.03.03.01							
					NUE Componente	160.0000.00							
RESUMEN NARRATIVO	ATENCIÓN DE SOLICITUDES AUTORIZADAS POR REGISTRO CIVIL DE INHUMACIONES Y EXHUMACIONES REALIZADAS EN LOS PANTEONES MUNICIPALES												
META CUANTITATIVA DESCRIPCIÓN	Atender el 100% de solicitudes de Inhumación y Exhumación				Meta cifras	100%							
META CUALITATIVA	Garantizar la atención integral de las solicitudes de servicios de Inhumación y Exhumación ofreciendo un mejor servicio a los solicitantes				Población Beneficiaria	535,188 mujeres y 514,589 hombres							
NOMBRE DEL INDICADOR	Porcentaje de Servicios de Inhumación y Exhumación atendidas				Variable a Medir	Servicios de Inhumación y Exhumación solicitado							
MÉTODO CÁLCULO	(Cantidad de solicitudes de servicios de Inhumación y Exhumación atendidas / cantidad de solicitudes de servicios de Inhumación y Exhumación recibidas)*100				Tipo de Fórmula	PORCENTAJE							
Datos del indicador	Tipo de Indicador	GESTIÓN		Línea Base		Evaluación < 10 Evaluación >= 10 y < 21 Evaluación >= 21	100						
	Dimensión a med	EFICACIA		Parámetros de Evaluación y Resultado Semaforzado									
	Unidad de medid	Solicitud de Servicios de Inhumación y Exhumación											
	Frecuencia de medición	TRIMESTRAL											
Datos presupuestales	Presupuesto aprobado			Medios de verificación		Reportes mensuales de las solicitudes de servicios de inhumación y exhumación atendidas							
	Presupuesto modificado												
	Presupuesto pagado												
	Diferencia Real pagado vs. Presupuesto aprobado			Fuente de Financiamien						Municipal			
	Diferencia Real pagado vs. Presupuesto modificado												
FECHA DE EVALUACIÓN	DESCRIPCIÓN DE LAS ACTIVIDADES EN ESTRICTA CORRELACIÓN A LA META Y AL MÉTODO DE CÁLCULO	Numerador	Denominador (Meta)	Denominador (Año anterior Línea base)	Meta Integral para el efecto de evaluación	Índice	Tasa de Variación	Razón ó Promedio	Porcentaje (Cobertura, Focalización)	Porcentaje de avance			
06/04/2022	Atención de Solicitudes autorizadas por Registro Civil de Inhumaciones y Exhumaciones realizadas en los Panteones Municipales	721	721						100	100			
Tipo de Resultado	Detalle de Resultados por Periodo			Denominador (Metas 100%)		Concepto	Delegacione		Población Beneficiaria				
Real por Periodo	Mes 3 Marzo	721	721			Planeado	Municipio de Querétaro		535,188 mujeres y 514,589 hombres				
Acumulad	TOTAL	721	721										
Observaciones					Real	Municipio de		535,188 mujeres y					
					Número de archivos:		1						

GESTIÓN PARA RESULTADOS
MATRIZ DE INDICADORES PARA RESULTADOS 2022
 Ficha Técnica y Evaluación por Indicador
 Coordinación de Gabinete

DEPENDENCIA	SECRETARÍA DE SERVICIOS PÚBLICOS MUNICIPALES			ALINEACIÓN AL PMD					
PROGRAMA	Municipio planeado ordenado y funcional	CLAVE PMD COMPLETA			Eje	05.00.00.00			
		05.09.03.04			Programa	05.09.00.00			
		Ejercicio	2022		Línea de Acción	05.09.03.00			
		Periodo	202203		Componente	05.09.03.04			
NO. DE PROGRAMA	05090000	Fecha de Evaluación	05/04/2022	Actividad					
				NUE Componente	160.0000.00				
RESUMEN NARRATIVO	Operación del Rastro Municipal Desarrollada								
META CUANTITATIVA DESCRIPCIÓN	Obtener un nivel de satisfacción del 95% en las encuestas de percepción realizadas a la ciudadanía			Meta cifras	95%				
META CUALITATIVA	Mejorar el servicio y la calidad del rastro en beneficio de la población			Población Beneficiaria	535,188 mujeres y 514,589 hombres				
NOMBRE DEL INDICADOR	Porcentaje de Satisfacción en el servicio del Rastro Municipal			Variable a Medir	Puntos de encuesta de atención ciudadana obtenidos				
MÉTODO CÁLCULO	(Cantidad de puntos obtenidos en las encuestas de percepción en el servicio del Rastro Municipal / cantidad total máxima de puntos alcanzables en las encuestas de percepción en el servicio del Rastro Municipal)*100			Tipo de Fórmula	PORCENTAJE				
Datos del indicador	Tipo de Indicador	GESTIÓN		Línea Base		<div style="display: flex; align-items: center; justify-content: center;"> <div style="width: 20px; height: 20px; background-color: red; margin-right: 5px;"></div> <div style="width: 20px; height: 20px; background-color: yellow; margin-right: 5px;"></div> <div style="width: 20px; height: 20px; background-color: green; margin-right: 5px;"></div> </div>	97.89		
	Dimensión a med	CALIDAD		Parámetros de Evaluación y Resultado Semaforzado					
	Unidad de medid	Percepción ciudadana del servicio y calidad del Rastro Municipal							
	Frecuencia de medición	TRIMESTRAL							
Datos presupuestales	Presupuesto aprobado	\$0.00		Medios de verificación	Reportes mensuales de las encuestas de satisfacción ciudadana				
	Presupuesto modificado	\$5,899,262.25							
	Presupuesto pagado	\$8,341,896.58							
	Diferencia Real pagado vs. Presupuesto aprobado	-\$8,341,896.58	0%						
	Diferencia Real pagado vs. Presupuesto modificado	-\$2,442,634.33	70.72%	Fuente de Financiamien					Municipal
FECHA DE EVALUACIÓN	DESCRIPCIÓN DE LAS ACTIVIDADES EN ESTRICTA CORRELACIÓN A LA META Y AL MÉTODO DE CÁLCULO	DATOS INGRESADOS				TIPOS DE FÓRMULAS Y RESULTADOS			
		Numerador	Denominador (Meta)	Denominador (Año anterior Línea base)	Meta Integral para el efecto de evaluación	Índice	Tasa de Variación	Razón ó Promedio	Porcentaje (Cobertura, Focalización)
05/04/2022	Operación del Rastro Municipal Desarrollada	93	95					97.89	97.89
Tipo de Resultado	Detalle de Resultados por Periodo	Denominador (Metas 100%)			Concepto	Delegacione		Población Beneficiaria	
Real por Periodo	Mes 3 Marzo	93	95		Planeado	Municipio de Querétaro	535,188 mujeres y 514,589 hombres		
Acumulad	TOTAL	93	95						
Observaciones		Real	Municipio de		535,188 mujeres y				
		Número de archivos:		1					


GESTIÓN PARA RESULTADOS
 MATRIZ DE INDICADORES PARA RESULTADOS 2022
 Ficha Técnica y Evaluación por Indicador
 Coordinación de Gabinete

DEPENDENCIA	SECRETARÍA DE SERVICIOS PÚBLICOS MUNICIPALES				ALINEACIÓN AL PMD					
PROGRAMA	Municipio planeado ordenado y funcional	CLAVE PMD COMPLETA			Eje	05.00.00.00				
		05.09.03.04.01			Programa	05.09.00.00				
		Ejercicio	2022		Línea de Acción	05.09.03.00				
		Periodo	202203		Componente	05.09.03.04				
NO. DE PROGRAMA	05090000		Fecha de Evaluación	06/04/2022		Actividad	05.09.03.04.01			
					NUE Componente	160.0000.00				
RESUMEN NARRATIVO	ATENCIÓN A LAS OBSERVACIONES DE ENTIDADES VERIFICADORAS E INTERNAS, EN MATERIA DE SANIDAD									
META CUANTITATIVA DESCRIPCIÓN	Dar cumplimiento al 100% de las observaciones sanitarias detectadas, requeridas de acuerdo a las fechas de cumplimiento para mantener la certificación TIF				Meta cifras	100%				
META CUALITATIVA	Mantener la certificación TIF del Rastro Municipal en beneficio de los habitantes del Municipio de Querétaro.				Población Beneficiaria	535,188 mujeres y 514,589 hombres				
NOMBRE DEL INDICADOR	Porcentaje de Observaciones sanitarias atendidas				Variable a Medir	Observaciones sanitarias solventadas				
MÉTODO CÁLCULO	(Observaciones en materia de sanidad atendidas / observaciones en materia de sanidad realizadas)*100				Tipo de Fórmula	PORCENTAJE				
Datos del indicador	Tipo de Indicador	GESTIÓN		Línea Base		Evaluación < 10 Evaluación >= 10 y < 21 Evaluación >= 21	31.58			
	Dimensión a med	EFICIENCIA		Parámetros de Evaluación y Resultado Semaforzado						
	Unidad de medid	Observaciones sanitarias atendidas								
	Frecuencia de medición	TRIMESTRAL								
Datos presupuestales	Presupuesto aprobado			Medios de verificación		Reportes mensuales de acciones sanitarias atendidas				
	Presupuesto modificado									
	Presupuesto pagado									
	Diferencia Real pagado vs. Presupuesto aprobado									
	Diferencia Real pagado vs. Presupuesto modificado			Fuente de Financiamien						Municipal
FECHA DE EVALUACIÓN	DESCRIPCIÓN DE LAS ACTIVIDADES EN ESTRICTA CORRELACIÓN A LA META Y AL MÉTODO DE CÁLCULO	DATOS INGRESADOS				TIPOS DE FÓRMULAS Y RESULTADOS				
		Numerador	Denominador (Meta)	Denominador (Año anterior Línea base)	Meta Integral para el efecto de evaluación	Índice	Tasa de Variación	Razón ó Promedio	Porcentaje (Cobertura, Focalización)	Porcentaje de avance
06/04/2022	Atención a las observaciones de entidades verificadoras e internas, en materia de sanidad	6	19					31.58	31.58	
Tipo de Resultado	Detalle de Resultados por Periodo			Denominador (Metas 100%)		Concepto	Delegacione		Población Beneficiaria	
Real por Periodo	Mes 3 Marzo	6	19		Planeado	Municipio de Querétaro	535,188 mujeres y 514,589 hombres			
Acumulad	TOTAL	6	19							
Observaciones					Real	Municipio de	535,188 mujeres y			
					Número de archivos:		1			


GESTIÓN PARA RESULTADOS
MATRIZ DE INDICADORES PARA RESULTADOS 2022
 Ficha Técnica y Evaluación por Indicador
 Coordinación de Gabinete

DEPENDENCIA	SECRETARÍA DE SERVICIOS PÚBLICOS MUNICIPALES				ALINEACIÓN AL PMD						
PROGRAMA	Municipio planeado ordenado y funcional	CLAVE PMD COMPLETA				Eje	05.00.00.00				
		05.09.03.04.02				Programa	05.09.00.00				
		Ejercicio	2022			Línea de Acción	05.09.03.00				
		Periodo	202203			Componente	05.09.03.04				
NO. DE PROGRAMA	05090000		Fecha de Evaluación	05/04/2022		Actividad	05.09.03.04.02				
						NUE Componente	160.0000.00				
RESUMEN NARRATIVO	AUMENTO EN LA CAPACIDAD DE CABEZAS PROCESADAS PARA LA OPERACION DEL RASTRO										
META CUANTITATIVA DESCRIPCIÓN	Incrementar en un 3% la producción de producto cárnico (cabezas) respecto al año anterior					Meta cifras	3				
META CUALITATIVA	Incrementar la capacidad de cabezas procesadas en beneficio de la población					Población Beneficiaria	535,188 mujeres y 514,589 hombres				
NOMBRE DEL INDICADOR	Tasa de Aumento en la capacidad de cabezas procesadas					Variable a Medir	Cabezas de ganados procesadas				
MÉTODO CÁLCULO	((Cabezas procesadas en el periodo actual / Cabezas procesadas en el mismo periodo del ejercicio anterior) - 1) * 100					Tipo de Fórmula	TASA				
Datos del indicador	Tipo de Indicador	GESTIÓN			Línea Base		202135				
	Dimensión a med	EFICIENCIA			Parámetros de Evaluación y Resultado Semaforzado	Evaluación < 10	20.65	●			
	Unidad de medid	Número de cabezas procesadas							Evaluación >= 10 y < 21		
	Frecuencia de medición	TRIMESTRAL							Evaluación >= 21		
Datos presupuestales	Presupuesto aprobado				Medios de verificación	Reportes mensuales de cabezas procesadas					
	Presupuesto modificado										
	Presupuesto pagado										
	Diferencia Real pagado vs. Presupuesto aprobado										
	Diferencia Real pagado vs. Presupuesto modificado				Fuente de Financiamien	Municipal					
FECHA DE EVALUACIÓN	DESCRIPCIÓN DE LAS ACTIVIDADES EN ESTRICTA CORRELACIÓN A LA META Y AL MÉTODO DE CÁLCULO	DATOS INGRESADOS				TIPOS DE FÓRMULAS Y RESULTADOS					
		Numerador	Denominador (Meta)	Denominador (Año anterior Línea base)	Meta Integral para el efecto de evaluación	Índice	Tasa de Variación	Razón ó Promedio	Porcentaje (Cobertura, Focalización)	Porcentaje de avance	
05/04/2022	Aumento en la capacidad de cabezas procesadas para la operación del rastro	42985	3	202135	208199.05		-78.73			20.65	
Tipo de Resultado	Detalle de Resultados por Periodo	Denominador (Metas 100%)			Concepto	Delegacione		Población Beneficiaria			
Real por Periodo	Mes 3 Marzo	42985				Planeado	Municipio de Querétaro	535,188 mujeres y 514,589 hombres			
Acumulad	TOTAL	42985						Real	Municipio de	535,188 mujeres y	
Observaciones						Número de archivos:		1			


GESTIÓN PARA RESULTADOS
MATRIZ DE INDICADORES PARA RESULTADOS 2022
 Ficha Técnica y Evaluación por Indicador
 Coordinación de Gabinete

DEPENDENCIA	SECRETARÍA DE SERVICIOS PÚBLICOS MUNICIPALES				ALINEACIÓN AL PMD					
PROGRAMA	Municipio planeado ordenado y funcional	CLAVE PMD COMPLETA			Eje	05.00.00.00				
		05.09.03.04.03			Programa	05.09.00.00				
		Ejercicio	2022		Línea de Acción	05.09.03.00				
		Periodo	202203		Componente	05.09.03.04				
NO. DE PROGRAMA	05090000		Fecha de Evaluación	06/04/2022		Actividad	05.09.03.04.03			
						NUE Componente	160.0000.00			
RESUMEN NARRATIVO	MANTENIMIENTO Y ACONDICIONAMIENTO DE INSTALACIONES Y EQUIPOS									
META CUANTITATIVA DESCRIPCIÓN	Realizar 652 acciones de mantenimiento preventivo, conforme al programa anual de mantenimiento				Meta cifras	652				
META CUALITATIVA	Mantener el Rastro Municipal en óptimo funcionamiento en beneficio de los habitantes del Municipio de Querétaro.				Población Beneficiaria	535,188 mujeres y 514,589 hombres				
NOMBRE DEL INDICADOR	Porcentaje de Acciones de mantenimiento al Rastro Municipal realizadas				Variable a Medir	Acciones de mantenimiento al RastroMunicipalrealiza				
MÉTODO CÁLCULO	(Acciones de mantenimiento realizadas/ acciones de mantenimiento programadas)*100				Tipo de Fórmula	PORCENTAJE				
Datos del indicador	Tipo de Indicador	GESTIÓN		Línea Base		Evaluación < 10 Evaluación >= 10 y < 21 Evaluación >= 21	13.04			
	Dimensión a med	EFICIENCIA		Parámetros de Evaluación y Resultado Semaforizado						
	Unidad de medid	Acciones de mantenimiento realizadas								
	Frecuencia de medición	TRIMESTRAL								
Datos presupuestales	Presupuesto aprobado			Medios de verificación		Reportes mensuales de acciones de mantenimiento realizadas				
	Presupuesto modificado									
	Presupuesto pagado									
	Diferencia Real pagado vs. Presupuesto aprobado									
	Diferencia Real pagado vs. Presupuesto modificado			Fuente de Financiamien						Municipal
FECHA DE EVALUACIÓN	DESCRIPCIÓN DE LAS ACTIVIDADES EN ESTRICTA CORRELACIÓN A LA META Y AL MÉTODO DE CÁLCULO	DATOS INGRESADOS				TIPOS DE FÓRMULAS Y RESULTADOS				
		Numerador	Denominador (Meta)	Denominador (Año anterior Línea base)	Meta Integral para el efecto de evaluación	Índice	Tasa de Variación	Razón ó Promedio	Porcentaje (Cobertura, Focalización)	Porcentaje de avance
06/04/2022	Mantenimiento y acondicionamiento de instalaciones y equipos	85	652					13.04	13.04	
Tipo de Resultado	Detalle de Resultados por Periodo	Denominador (Metas 100%)			Concepto	Delegacione		Población Beneficiaria		
Real por Periodo	Mes 3 Marzo	85				Planeado	Municipio de Querétaro	535,188 mujeres y 514,589 hombres		
Acumulad	TOTAL	85								
Observaciones					Real	Municipio de	535,188 mujeres y			
					Número de archivos:		1			


GESTIÓN PARA RESULTADOS
MATRIZ DE INDICADORES PARA RESULTADOS 2022
Ficha Técnica y Evaluación por Indicador
Coordinación de Gabinete

DEPENDENCIA	SECRETARIA DE OBRAS PUBLICAS MUNICIPALES				ALINEACIÓN AL PMD				
PROGRAMA	Municipio planeado ordenado y funcional	CLAVE PMD COMPLETA			Eje	05.00.00.00			
		05.09.03.05			Programa	05.09.00.00			
		Ejercicio	2022		Línea de Acción	05.09.03.00			
		Periodo	202203		Componente	05.09.03.05			
NO. DE PROGRAMA	05090000		Fecha de Evaluación	05/04/2022		Actividad			
			NUE Componente	210.0000.00					
RESUMEN NARRATIVO	Estudios Técnicos en Materia de Obra Pública realizados								
META CUANTITATIVA DESCRIPCIÓN	Realizar 8 estudios y proyectos destinados para la nueva infraestructura pública						Meta cifras	8	
META CUALITATIVA	Realizar los Estudios Técnicos en Materia de Obra Pública para proporcionar obras de calidad a la ciudadanía.						Población Beneficiaria	535,188 mujeres y 514,589 hombres	
NOMBRE DEL INDICADOR	Porcentaje de avance de Estudios técnicos para obra pública realizados						Variable a Medir	Estudios técnicos en obra pública realizados	
MÉTODO CÁLCULO	(Cantidad de Estudios técnicos para obra pública realizados / Cantidad de Estudios técnicos para obra pública proyectados)*100						Tipo de Fórmula	PORCENTAJE	
Datos del indicador	Tipo de Indicador	GESTIÓN		Línea Base		Evaluación < 10 Evaluación >= 10 y < 21 Evaluación >= 21	37.5		
	Dimensión a med	EFICACIA		Parámetros de Evaluación y Resultado Semaforizado					
	Unidad de medid	Estudios técnicos en obra pública							
	Frecuencia de medición	TRIMESTRAL							
Datos presupuestales	Presupuesto aprobado	\$0.00		Medios de verificación	Reporte trimestral de Estudios Técnicos en Materia de Obra Pública realizados				
	Presupuesto modificado	\$1,263,716.34							
	Presupuesto pagado	\$6,962,911.75							
	Diferencia Real pagado vs. Presupuesto aprobado	-\$6,962,911.75	0%						
	Diferencia Real pagado vs. Presupuesto modificado	-\$5,699,195.41	18.15%						Fuente de Financiamien
FECHA DE EVALUACIÓN	DESCRIPCIÓN DE LAS ACTIVIDADES EN ESTRICTA CORRELACIÓN A LA META Y AL MÉTODO DE CÁLCULO	DATOS INGRESADOS				TIPOS DE FÓRMULAS Y RESULTADOS			
		Numerador	Denominador (Meta)	Denominador (Año anterior Línea base)	Meta Integral para el efecto de evaluación	Índice	Tasa de Variación	Razón ó Promedio	Porcentaje (Cobertura, Focalización)
05/04/2022	ELABORACIÓN DE PROYECTOS ESTRUCTURALES Y FIRMAS RESPONSIVAS PARA PROYECTOS DE OBRA PÚBLICA EN EL MUNICIPIO DE QUERÉTARO ELABORACIÓN DE ESTUDIOS DE TOPOGRAFÍA PARA PROYECTOS DE OBRA PÚBLICA EN EL MU	3	8					37.5	37.5
Tipo de Resultado	Detalle de Resultados por Periodo	Denominador (Metas 100%)			Concepto	Delegacione		Población Beneficiaria	
Real por Periodo	Mes 3 Marzo	3				Planeado	Municipio de Querétaro	535,188 mujeres y 514,589 hombres	
Acumulad	TOTAL	3							
Observaciones						Real	Municipio de	127,500 mujeres y	
						Número de archivos:		2	


GESTIÓN PARA RESULTADOS
MATRIZ DE INDICADORES PARA RESULTADOS 2022
Ficha Técnica y Evaluación por Indicador
Coordinación de Gabinete

DEPENDENCIA	SECRETARIA DE OBRAS PUBLICAS MUNICIPALES				ALINEACIÓN AL PMD						
PROGRAMA	Municipio planeado ordenado y funcional	CLAVE PMD COMPLETA 05.09.03.05.01			Eje	05.00.00.00					
		Ejercicio	2022		Programa	05.09.00.00					
		Periodo	202203		Línea de Acción	05.09.03.00					
NO. DE PROGRAMA	05090000		Fecha de Evaluación	05/04/2022		Componente	05.09.03.05				
						Actividad	05.09.03.05.01				
						NUE Componente	210.0000.00				
RESUMEN NARRATIVO	REALIZACION DE ESTUDIOS Y PROYECTOS PREVIOS PARA OBRA PUBLICA										
META CUANTITATIVA DESCRIPCIÓN	Realizar 8 estudios y proyectos previos requeridos para la obra pública					Meta cifras	8				
META CUALITATIVA	Contar con un Programa Estudios Previos antes de ejecutar obras públicas para garantizar una correcta construcción y aplicación del recurso.					Población Beneficiaria	535,188 mujeres y 514,589 hombres				
NOMBRE DEL INDICADOR	Porcentaje de avance de Estudios y proyectos previos para obra pública realizados					Variable a Medir	Estudios y proyectos previos realizados para obra pública				
MÉTODO CÁLCULO	(Cantidad de Estudios y proyectos previos realizados / Cantidad de Estudios y proyectos previos proyectada)*100					Tipo de Fórmula	PORCENTAJE				
Datos del indicador	Tipo de Indicador	GESTIÓN			Línea Base		Evaluación < 10 Evaluación >= 10 y < 21 Evaluación >= 21	37.5			
	Dimensión a med	EFICACIA			Parámetros de Evaluación y Resultado Semaforzado						
	Unidad de medid	Estudios y proyectos previos realizados para obra pública									
	Frecuencia de medición	TRIMESTRAL									
Datos presupuestales	Presupuesto aprobado				Medios de verificación	Reporte trimestral de obras de Estudios Previos antes de Ejecutar Obras de alto impacto.					
	Presupuesto modificado										
	Presupuesto pagado										
	Diferencia Real pagado vs. Presupuesto aprobado										
	Diferencia Real pagado vs. Presupuesto modificado				Fuente de Financiamien	Municipal					
FECHA DE EVALUACIÓN	DESCRIPCIÓN DE LAS ACTIVIDADES EN ESTRICTA CORRELACIÓN A LA META Y AL MÉTODO DE CÁLCULO	DATOS INGRESADOS				TIPOS DE FÓRMULAS Y RESULTADOS					
		Numerador	Denominador (Meta)	Denominador (Año anterior Línea base)	Meta Integral para el efecto de evaluación	Índice	Tasa de Variación	Razón ó Promedio	Porcentaje (Cobertura, Focalización)	Porcentaje de avance	
05/04/2022	ELABORACIÓN DE PROYECTOS ESTRUCTURALES Y FIRMAS RESPONSIVAS PARA PROYECTOS DE OBRA PÚBLICA EN EL MUNICIPIO DE QUERÉTARO ELABORACIÓN DE ESTUDIOS DE TOPOGRAFÍA PARA PROYECTOS DE OBRA PÚBLICA EN EL MU	3	8					37.5	37.5		
Tipo de Resultado	Detalle de Resultados por Periodo	Denominador (Metas 100%)			Concepto	Delegacione		Población Beneficiaria			
Real por Periodo	Mes 3 Marzo	3				Planeado	Municipio de Querétaro	535,188 mujeres y 514,589 hombres			
Acumulad	TOTAL	3									
Observaciones						Real	Municipio de	127,500 mujeres y			
						Número de archivos:		2			


GESTIÓN PARA RESULTADOS
MATRIZ DE INDICADORES PARA RESULTADOS 2022
Ficha Técnica y Evaluación por Indicador
Coordinación de Gabinete

DEPENDENCIA	SECRETARÍA DE SERVICIOS PÚBLICOS MUNICIPALES				ALINEACIÓN AL PMD					
PROGRAMA	Municipio planeado ordenado y funcional	CLAVE PMD COMPLETA			Eje	05.00.00.00				
		05.09.05.01			Programa	05.09.00.00				
		Ejercicio	2022		Línea de Acción	05.09.05.00				
		Periodo	202203		Componente	05.09.05.01				
NO. DE PROGRAMA	05090000		Fecha de Evaluación	06/04/2022						
RESUMEN NARRATIVO	Áreas Verdes, Parques y Jardines Atendidos (7.5)									
META CUANTITATIVA DESCRIPCIÓN	Realizar el 100% de las acciones de mantenimiento y rehabilitación programadas				Meta cifras	100%				
META CUALITATIVA	Conservar las áreas verdes en óptimas condiciones en beneficio de los habitantes del Municipio de Querétaro.				Población Beneficiaria	535,188 mujeres y 514,589 hombres				
NOMBRE DEL INDICADOR	Porcentaje de Mantenimiento y rehabilitación de áreas verdes				Variable a Medir	Acciones de mantenimiento y rehabilitación de áreas				
MÉTODO CÁLCULO	(Acciones de mantenimiento y rehabilitación de áreas verdes realizadas / acciones de mantenimiento y rehabilitación de áreas verdes programadas)*100				Tipo de Fórmula	PORCENTAJE				
Datos del indicador	Tipo de Indicador	GESTIÓN		Línea Base		Evaluación < 10 Evaluación >= 10 y < 21 Evaluación >= 21	100			
	Dimensión a med	EFICACIA		Parámetros de Evaluación y Resultado Semaforzado						
	Unidad de medid	Acciones de mantenimiento y rehabilitación de áreas verdes								
	Frecuencia de medición	TRIMESTRAL								
Datos presupuestales	Presupuesto aprobado	\$0.00		Medios de verificación	Reportes mensuales de acciones de mantenimiento y rehabilitación realizadas					
	Presupuesto modificado	\$25,040,893.78								
	Presupuesto pagado	\$16,155,809.28								
	Diferencia Real pagado vs. Presupuesto aprobado	\$-16,155,809.28	0%							
	Diferencia Real pagado vs. Presupuesto modificado	\$8,885,084.50	155%		Fuente de Financiamien	Municipal				
FECHA DE EVALUACIÓN	DESCRIPCIÓN DE LAS ACTIVIDADES EN ESTRICTA CORRELACIÓN A LA META Y AL MÉTODO DE CÁLCULO	DATOS INGRESADOS				TIPOS DE FÓRMULAS Y RESULTADOS				
		Numerador	Denominador (Meta)	Denominador anterior (Línea base)	Meta Integral para el efecto de evaluación	Índice	Tasa de Variación	Razón ó Promedio	Porcentaje (Cobertura, Focalización)	Porcentaje de avance
06/04/2022	Áreas Verdes, Parques y Jardines Atendidos	4592	4592					100	100	
Tipo de Resultado	Detalle de Resultados por Periodo	Denominador (Metas 100%)			Concepto	Delegacione		Población Beneficiaria		
Real por Periodo	Mes 3 Marzo	4592	4592		Planeado	Municipio de Querétaro	535,188 mujeres y 514,589 hombres			
Acumulad	TOTAL	4592	4592							
Observaciones					Real	Municipio de	535,188 mujeres y			
					Número de archivos:		1			


GESTIÓN PARA RESULTADOS
MATRIZ DE INDICADORES PARA RESULTADOS 2022
Ficha Técnica y Evaluación por Indicador
Coordinación de Gabinete

DEPENDENCIA	SECRETARÍA DE SERVICIOS PÚBLICOS MUNICIPALES				ALINEACIÓN AL PMD						
PROGRAMA	Municipio planeado ordenado y funcional	CLAVE PMD COMPLETA 05.09.05.01.01			Eje	05.00.00.00					
		Ejercicio	2022		Programa	05.09.00.00					
		Periodo	202203		Línea de Acción	05.09.05.00					
NO. DE PROGRAMA	05090000		Fecha de Evaluación	06/04/2022		Componente	05.09.05.01				
					Actividad	05.09.05.01.01					
					NUE Componente	160.0000.00					
RESUMEN NARRATIVO	CREACION DE AREAS VERDES, PARQUES Y JARDINES (7.5)										
META CUANTITATIVA DESCRIPCIÓN	Realizar la habilitación de 8 parques municipales				Meta cifras	8					
META CUALITATIVA	Lograr la habilitación de áreas verdes, parques y jardines municipales en beneficio de la ciudadanía				Población Beneficiaria	535,188 mujeres y 514,589 hombres					
NOMBRE DEL INDICADOR	Porcentaje de habilitación de áreas verdes, parques y jardines municipales				Variable a Medir	Número de áreas verdes, parques y jardines creados					
MÉTODO CÁLCULO	(Número de espacios habilitados / número de espacios programados)*100				Tipo de Fórmula	PORCENTAJE					
Datos del indicador	Tipo de Indicador	GESTIÓN		Línea Base		Evaluación < 10 Evaluación >= 10 y < 21 Evaluación >= 21	12.5				
	Dimensión a med	EFICACIA		Parámetros de Evaluación y Resultado Semaforizado							
	Unidad de medid	Parques habilitados									
	Frecuencia de medición	TRIMESTRAL									
Datos presupuestales	Presupuesto aprobado			Medios de verificación		Reportes trimestrales de parques habilitados					
	Presupuesto modificado										
	Presupuesto pagado										
	Diferencia Real pagado vs. Presupuesto aprobado										
	Diferencia Real pagado vs. Presupuesto modificado			Fuente de Financiamien							Municipal
FECHA DE EVALUACIÓN	DESCRIPCIÓN DE LAS ACTIVIDADES EN ESTRICTA CORRELACIÓN A LA META Y AL MÉTODO DE CÁLCULO	DATOS INGRESADOS				TIPOS DE FÓRMULAS Y RESULTADOS					
		Numerador	Denominador or (Meta)	Denominador (Año anterior Línea base)	Meta Integral para el efecto de evaluación	Índice	Tasa de Variación	Razón ó Promedio	Porcentaje (Cobertura, Focalización)	Porcentaje de avance	
06/04/2022	Creación de Áreas Verdes, Parques y Jardines	1	8					12.5	12.5		
Tipo de Resultado	Detalle de Resultados por Periodo			Denominador (Metas 100%)		Concepto	Delegacione		Población Beneficiaria		
Real por Periodo	Mes 3 Marzo	1			Planeado	Municipio de Querétaro	535,188 mujeres y 514,589 hombres				
Acumulad	TOTAL	1									
Observaciones					Real	Municipio de	535,188 mujeres y				
					Número de archivos:		1				


GESTIÓN PARA RESULTADOS
MATRIZ DE INDICADORES PARA RESULTADOS 2022
 Ficha Técnica y Evaluación por Indicador
 Coordinación de Gabinete

DEPENDENCIA	SECRETARÍA DE SERVICIOS PÚBLICOS MUNICIPALES				ALINEACIÓN AL PMD					
PROGRAMA	Municipio planeado ordenado y funcional	CLAVE PMD COMPLETA			Eje	05.00.00.00				
		05.09.05.01.02			Programa	05.09.00.00				
		Ejercicio	2022		Línea de Acción	05.09.05.00				
		Periodo	202203		Componente	05.09.05.01				
NO. DE PROGRAMA	05090000		Fecha de Evaluación	06/04/2022		Actividad	05.09.05.01.02			
						NUE Componente	160.0000.00			
RESUMEN NARRATIVO	Realización de riego de áreas verdes públicas (8.9)									
META CUANTITATIVA DESCRIPCIÓN	Realizar el 100% de las acciones de riego programadas					Meta cifras	100%			
META CUALITATIVA	Realizar las acciones de riego programadas para conservar en óptimas condiciones las áreas verdes públicas en beneficio de los habitantes del Municipio de Querétaro.					Población Beneficiaria	535,188 mujeres y 514,589 hombres			
NOMBRE DEL INDICADOR	Porcentaje de Acciones de riego en áreas verdes públicas					Variable a Medir	Acciones de riego de áreas verdes públicas realizadas			
MÉTODO CÁLCULO	(Acciones de riego en áreas verdes realizadas / acciones de riego en áreas verdes programadas)*100					Tipo de Fórmula	PORCENTAJE			
Datos del indicador	Tipo de Indicador	GESTIÓN		Línea Base		Evaluación < 10 Evaluación >= 10 y < 21 Evaluación >= 21	100			
	Dimensión a med	EFICACIA		Parámetros de Evaluación y Resultado Semaforzado						
	Unidad de medid	Acciones de riego en áreas verdes públicas realizadas								
	Frecuencia de medición	TRIMESTRAL								
Datos presupuestales	Presupuesto aprobado			Medios de verificación		Reportes mensuales de las acciones de riego en áreas verdes públicas				
	Presupuesto modificado									
	Presupuesto pagado									
	Diferencia Real pagado vs. Presupuesto aprobado									
	Diferencia Real pagado vs. Presupuesto modificado			Fuente de Financiamien					Municipal	
FECHA DE EVALUACIÓN	DESCRIPCIÓN DE LAS ACTIVIDADES EN ESTRICTA CORRELACIÓN A LA META Y AL MÉTODO DE CÁLCULO	DATOS INGRESADOS				TIPOS DE FÓRMULAS Y RESULTADOS				
		Numerador	Denominador (Meta)	Denominador (Año anterior Línea base)	Meta Integral para el efecto de evaluación	Índice	Tasa de Variación	Razón ó Promedio	Porcentaje (Cobertura, Focalización)	Porcentaje de avance
06/04/2022	Realización de Riego de Áreas Verdes públicas	230	230					100	100	
Tipo de Resultado	Detalle de Resultados por Periodo	Denominador (Metas 100%)			Concepto	Delegacione		Población Beneficiaria		
Real por Periodo	Mes 3 Marzo	230	230		Planeado	Municipio de Querétaro	535,188 mujeres y 514,589 hombres			
Acumulad	TOTAL	230	230							
Observaciones						Real	Municipio de	535,188 mujeres y		
						Número de archivos:		1		

GESTIÓN PARA RESULTADOS
MATRIZ DE INDICADORES PARA RESULTADOS 2022
Ficha Técnica y Evaluación por Indicador
Coordinación de Gabinete

DEPENDENCIA	SECRETARÍA DE SERVICIOS PÚBLICOS MUNICIPALES				ALINEACIÓN AL PMD					
PROGRAMA	Municipio planeado ordenado y funcional	CLAVE PMD COMPLETA			Eje	05.00.00.00				
		05.09.05.01.03			Programa	05.09.00.00				
		Ejercicio	2022		Línea de Acción	05.09.05.00				
		Periodo	202203		Componente	05.09.05.01				
NO. DE PROGRAMA	05090000		Fecha de Evaluación	06/04/2022						
RESUMEN NARRATIVO	EJECUCION DE ACTIVIDADES DE PODA Y TALA									
META CUANTITATIVA DESCRIPCIÓN	Atender el 100% de las solicitudes de poda y tala de árboles que nos corresponda ejecutar				Meta cifras	100%				
META CUALITATIVA	Brindar la ejecución de la petición ciudadana de poda y tala de árboles, con base en el dictamen correspondiente, en beneficio de la ciudadanía				Población Beneficiaria	535,188 mujeres y 514,589 hombres				
NOMBRE DEL INDICADOR	Porcentaje de Solicitudes de poda y tala de árboles atendidas				Variable a Medir	Solicitudes de poda y tala de árboles ejecutadas				
MÉTODO CÁLCULO	(Solicitudes de poda y tala de árboles atendidas / solicitudes de poda y tala de árboles recibidas)*100				Tipo de Fórmula	PORCENTAJE				
Datos del indicador	Tipo de Indicador	GESTIÓN		Línea Base		Evaluación < 10 Evaluación >= 10 y < 21 Evaluación >= 21	100			
	Dimensión a med	EFICACIA		Parámetros de Evaluación y Resultado Semaforizado						
	Unidad de medid	Solicitudes de poda y tala de árboles								
	Frecuencia de medición	TRIMESTRAL								
Datos presupuestales	Presupuesto aprobado			Medios de verificación	Reportes mensuales de las solicitudes de poda y tala de árboles					
	Presupuesto modificado									
	Presupuesto pagado									
	Diferencia Real pagado vs. Presupuesto aprobado									
	Diferencia Real pagado vs. Presupuesto modificado			Fuente de Financiamien	Municipal					
FECHA DE EVALUACIÓN	DESCRIPCIÓN DE LAS ACTIVIDADES EN ESTRICTA CORRELACIÓN A LA META Y AL MÉTODO DE CÁLCULO	DATOS INGRESADOS				TIPOS DE FÓRMULAS Y RESULTADOS				
		Numerador	Denominador (Meta)	Denominador (Año anterior Línea base)	Meta Integral para el efecto de evaluación	Índice	Tasa de Variación	Razón ó Promedio	Porcentaje (Cobertura, Focalización)	Porcentaje de avance
06/04/2022	Ejecución de Actividades de Poda y Tala	356	356					100	100	
Tipo de Resultado	Detalle de Resultados por Periodo	Denominador (Metas 100%)			Concepto	Delegacione		Población Beneficiaria		
Real por Periodo	Mes 3 Marzo	356	356		Planeado	Municipio de Querétaro	535,188 mujeres y 514,589 hombres			
Acumulad	TOTAL	356	356							
Observaciones					Real	Municipio de	535,188 mujeres y			
					Número de archivos:		1			

GESTIÓN PARA RESULTADOS
MATRIZ DE INDICADORES PARA RESULTADOS 2022
 Ficha Técnica y Evaluación por Indicador
 Coordinación de Gabinete

DEPENDENCIA	SECRETARÍA DE SERVICIOS PÚBLICOS MUNICIPALES				ALINEACIÓN AL PMD				
PROGRAMA	Municipio planeado ordenado y funcional	CLAVE PMD COMPLETA			Eje	05.00.00.00			
		05.09.05.01.04			Programa	05.09.00.00			
		Ejercicio	2022		Línea de Acción	05.09.05.00			
		Periodo	202203		Componente	05.09.05.01			
NO. DE PROGRAMA	05090000		Fecha de Evaluación	06/04/2022		Actividad	05.09.05.01.04		
						NUE Componente	160.0000.00		
RESUMEN NARRATIVO	REHABILITACION DE AREAS VERDES								
META CUANTITATIVA DESCRIPCIÓN	Realizar la rehabilitación de 10 parques municipales					Meta cifras	10		
META CUALITATIVA	Lograr la rehabilitación de las áreas verdes municipales en beneficio de la ciudadanía					Población Beneficiaria	535,188 mujeres y 514,589 hombres		
NOMBRE DEL INDICADOR	Porcentaje de rehabilitación de parques municipales					Variable a Medir	Número de áreas verdes rehabilitadas		
MÉTODO CÁLCULO	(Número de espacios habilitados / número de espacios programados)*100					Tipo de Fórmula	PORCENTAJE		
Datos del indicador	Tipo de Indicador	GESTIÓN		Línea Base		Evaluación < 10 Evaluación >= 10 y < 21 Evaluación >= 21	10		
	Dimensión a med	EFICACIA		Parámetros de Evaluación y Resultado Semaforizado					
	Unidad de medid	Parques rehabilitados							
	Frecuencia de medición	TRIMESTRAL							
Datos presupuestales	Presupuesto aprobado			Medios de verificación		Reportes trimestrales de parques rehabilitados			
	Presupuesto modificado								
	Presupuesto pagado								
	Diferencia Real pagado vs. Presupuesto aprobado								
	Diferencia Real pagado vs. Presupuesto modificado			Fuente de Financiamien	Municipal				
FECHA DE EVALUACIÓN	DESCRIPCIÓN DE LAS ACTIVIDADES EN ESTRICTA CORRELACIÓN A LA META Y AL MÉTODO DE CÁLCULO	DATOS INGRESADOS				TIPOS DE FÓRMULAS Y RESULTADOS			
		Numerador	Denominador or (Meta)	Denominador (Año anterior Línea base)	Meta Integral para el efecto de evaluación	Índice	Tasa de Variación	Razón ó Promedio	Porcentaje (Cobertura, Focalización)
06/04/2022	Rehabilitación de Áreas Verdes	1	10					10	10
Tipo de Resultado	Detalle de Resultados por Periodo	Denominador (Metas 100%)			Concepto	Delegacione		Población Beneficiaria	
Real por Periodo	Mes 3 Marzo	1				Planeado	Municipio de Querétaro	535,188 mujeres y 514,589 hombres	
Acumulad	TOTAL	1							
Observaciones						Real	Municipio de	535,188 mujeres y	
						Número de archivos:		1	