



GESTIÓN PARA RESULTADOS
MATRIZ DE INDICADORES PARA RESULTADOS 2022
Ficha Técnica y Evaluación por Indicador
Coordinación de Gabinete

DEPENDENCIA	SECRETARIA DE SERVICIOS PUBLICOS MUNICIPALES				ALINEACIÓN AL PMD					
PROGRAMA	Recuperación y conservación ambiental	CLAVE PMD COMPLETA			Eje	04.00.00.00				
		04.07.01.01			Programa	04.07.00.00				
		Ejercicio	2022		Línea de Acción	04.07.01.00				
		Periodo	202212		Componente	04.07.01.01				
NO. DE PROGRAMA	04070000		Fecha de Evaluación	11/01/2023						
RESUMEN NARRATIVO	Control y Bienestar Animal Implementados									
META CUANTITATIVA DESCRIPCIÓN	Atender el 100% de la fauna doméstica				Meta cifras	100%				
META CUALITATIVA	Mejorar la calidad de vida de la fauna doméstica en beneficio de la ciudadanía.				Población Beneficiaria	535,188 mujeres y 514,589 hombres				
NOMBRE DEL INDICADOR	Porcentaje de Fauna doméstica atendida				Variable a Medir	Fauna doméstica atendida				
MÉTODO CÁLCULO	(Número de solicitudes de atención a la fauna doméstica atendidas / número de solicitudes de atención a la fauna doméstica recibidas)*100				Tipo de Fórmula	PORCENTAJE				
Datos del indicador	Tipo de Indicador	GESTIÓN		Línea Base		Evaluación < 40 Evaluación >= 40 y < 84 Evaluación >= 84	100			
	Dimensión a med	EFICACIA		Parámetros de Evaluación y Resultado Semaforzado						
	Unidad de medid	Solicitudes de atención a la fauna doméstica								
	Frecuencia de medición	TRIMESTRAL								
Datos presupuestales	Presupuesto aprobado	\$0.00		Medios de verificación	Reportes mensuales de solicitudes de atención a la fauna doméstica atendidas					
	Presupuesto modificado	-\$4,372,357.80								
	Presupuesto pagado	\$1,717,840.78								
	Diferencia Real pagado vs. Presupuesto aprobado	-\$1,717,840.78	0%							
	Diferencia Real pagado vs. Presupuesto modificado	-\$6,090,198.58	-254.53%		Fuente de Financiamien	Municipal				
FECHA DE EVALUACIÓN	DESCRIPCIÓN DE LAS ACTIVIDADES EN ESTRICTA CORRELACIÓN A LA META Y AL MÉTODO DE CÁLCULO	DATOS INGRESADOS				TIPOS DE FÓRMULAS Y RESULTADOS				
		Numerador	Denominador (Meta)	Denominador (Año anterior Línea base)	Meta Integral para el efecto de evaluación	Índice	Tasa de Variación	Razón ó Promedio	Porcentaje (Cobertura, Focalización)	Porcentaje de avance
11/01/2023	CANTIDAD DE FAUNA DÓMESTICA ATENDIDA	6490	6490					100	100	
Tipo de Resultado	Detalle de Resultados por Periodo	Denominador (Metas 100%)			Concepto	Delegacione		Población Beneficiaria		
Real por Periodo	Mes 12 Diciembre	6490	6490		Planeado	Municipio de Querétaro	535,188 mujeres y 514,589 hombres			
Acumulad	TOTAL	31883	31883							
Observaciones					Real	Municipio de	535,188 mujeres y			
					Número de archivos:		1			


GESTIÓN PARA RESULTADOS
 MATRIZ DE INDICADORES PARA RESULTADOS 2022
 Ficha Técnica y Evaluación por Indicador
 Coordinación de Gabinete

DEPENDENCIA	SECRETARIA DE SERVICIOS PUBLICOS MUNICIPALES					ALINEACIÓN AL PMD					
PROGRAMA	Recuperación y conservación ambiental	CLAVE PMD COMPLETA 04.07.01.01.01					Eje	04.00.00.00			
		Ejercicio	2022				Programa	04.07.00.00			
		Periodo	202212				Línea de Acción	04.07.01.00			
							Componente	04.07.01.01			
NO. DE PROGRAMA	04070000					Actividad	04.07.01.01.01				
					Fecha de Evaluación	11/01/2023					
RESUMEN NARRATIVO											
APLICACION DE VACUNAS PARA PROTECCION ANIMAL											
META CUANTITATIVA DESCRIPCIÓN	Incrementar un 5% la aplicación de vacunas en comparación con el año anterior					Meta cifras	5				
META CUALITATIVA	Mejorar la salud de la fauna doméstica en beneficio de la ciudadanía.					Población Beneficiaria	535,188 mujeres y 514,589 hombres				
NOMBRE DEL INDICADOR	Tasa de aumento en el número de vacunas aplicadas					Variable a Medir	Vacunas aplicadas				
MÉTODO CÁLCULO	((Vacunas aplicadas en el periodo actual / Vacunas aplicadas en el mismo periodo del ejercicio anterior)-1)*100					Tipo de Fórmula	TASA				
Datos del indicador	Tipo de Indicador	GESTIÓN			Linea Base	14609					
	Dimensión a med	EFICACIA			Parámetros de Evaluación y Resultado Semaforzado	Evaluación < 40		68.16	●		
	Unidad de medid	Vacunas aplicadas				Evaluación >= 40 y < 84					
	Frecuencia de medición	TRIMESTRAL				Evaluación >= 84					
Datos presupuestales	Presupuesto aprobado				Medios de verificación	Reportes mensuales de vacunas aplicadas					
	Presupuesto modificado										
	Presupuesto pagado										
	Diferencia Real pagado vs. Presupuesto aprobado										
	Diferencia Real pagado vs. Presupuesto modificado				Fuente de Financiamien	Municipal					
FECHA DE EVALUACIÓN	DESCRIPCIÓN DE LAS ACTIVIDADES EN ESTRICTA CORRELACIÓN A LA META Y AL MÉTODO DE CÁLCULO	DATOS INGRESADOS				TIPOS DE FÓRMULAS Y RESULTADOS					
		Numerador	Denominador (Meta)	Denominador (Año anterior Linea base)	Meta Integral para el efecto de evaluación	Índice	Tasa de Variación	Razón ó Promedio	Porcentaje (Cobertura, Focalización)	Porcentaje de avance	
11/01/2023	APLICACIÓN DE VACUNAS PARA PROTECCIÓN ANIMAL	2801	5	14609	15339.45		-28.43			68.16	
Tipo de Resultado	Detalle de Resultados por Periodo				Denominador (Metas 100%)	Concepto	Delegacione		Población Beneficiaria		
Real por Periodo	Mes 12 Diciembre	2801				Planeado	Municipio de Querétaro		535,188 mujeres y 514,589 hombres		
Acumulad	TOTAL	10455					Real	Municipio de		535,188 mujeres y	
Observaciones						Número de archivos:		1			

GESTIÓN PARA RESULTADOS
MATRIZ DE INDICADORES PARA RESULTADOS 2022
Ficha Técnica y Evaluación por Indicador
Coordinación de Gabinete

DEPENDENCIA	SECRETARIA DE SERVICIOS PUBLICOS MUNICIPALES					ALINEACIÓN AL PMD				
PROGRAMA	Recuperación y conservación ambiental	CLAVE PMD COMPLETA				Eje	04.00.00.00			
		04.07.01.01.02				Programa	04.07.00.00			
		Ejercicio	2022			Línea de Acción	04.07.01.00			
		Periodo	202212			Componente	04.07.01.01			
NO. DE PROGRAMA	04070000			Fecha de Evaluación	11/01/2023					
RESUMEN NARRATIVO	ESTERILIZACION DE ANIMALES									
META CUANTITATIVA DESCRIPCIÓN	Incrementar un 5% el número de esterilizaciones practicadas en comparación con el año anterior					Meta cifras	5			
META CUALITATIVA	Mejorar la calidad de vida de la fauna doméstica en beneficio de las y los habitantes del Municipio de Querétaro.					Población Beneficiaria	535,188 mujeres y 514,589 hombres			
NOMBRE DEL INDICADOR	Tasa de aumento en el número de esterilizaciones practicadas					Variable a Medir	Esterilizaciones practicadas			
MÉTODO CÁLCULO	((Esterilizaciones practicadas en el periodo actual / Esterilizaciones practicadas en el mismo periodo del ejercicio anterior)-1)*100					Tipo de Fórmula	TASA			
Datos del indicador	Tipo de Indicador	GESTIÓN			Línea Base	5663				
	Dimensión a med	EFICACIA			Parámetros de Evaluación y Resultado Semaforzado	Evaluación < 40		112.14		
	Unidad de medid	Esterilizaciones practicadas				Evaluación >= 40 y < 84				
	Frecuencia de medición	TRIMESTRAL				Evaluación >= 84				
Datos presupuestales	Presupuesto aprobado				Medios de verificación	Reportes mensuales de esterilizaciones practicadas				
	Presupuesto modificado									
	Presupuesto pagado									
	Diferencia Real pagado vs. Presupuesto aprobado									
	Diferencia Real pagado vs. Presupuesto modificado				Fuente de Financiamien	Municipal				
FECHA DE EVALUACIÓN	DESCRIPCIÓN DE LAS ACTIVIDADES EN ESTRICTA CORRELACIÓN A LA META Y AL MÉTODO DE CÁLCULO	DATOS INGRESADOS				TIPOS DE FÓRMULAS Y RESULTADOS				
		Numerador	Denominador (Meta)	Denominador (Año anterior Línea base)	Meta Integral para el efecto de evaluación	Índice	Tasa de Variación	Razón ó Promedio	Porcentaje (Cobertura, Focalización)	Porcentaje de avance
11/01/2023	CANTIDAD DE ESTERILIZACIONES REALIZADAS	1471	5	5663	5946.15		17.75			112.14
Tipo de Resultado	Detalle de Resultados por Periodo	Denominador (Metas 100%)			Concepto	Delegacione		Población Beneficiaria		
Real por Periodo	Mes 12 Diciembre	1471				Planeado	Municipio de Querétaro	535,188 mujeres y 514,589 hombres		
Acumulad	TOTAL	6668								
Observaciones						Real	Municipio de	535,188 mujeres y		
						Número de archivos:		1		


GESTIÓN PARA RESULTADOS
MATRIZ DE INDICADORES PARA RESULTADOS 2022
Ficha Técnica y Evaluación por Indicador
Coordinación de Gabinete


DEPENDENCIA	SECRETARIA DE SERVICIOS PUBLICOS MUNICIPALES				ALINEACIÓN AL PMD					
PROGRAMA	Recuperación y conservación ambiental	CLAVE PMD COMPLETA 04.07.01.01.03				Eje	04.00.00.00			
		Ejercicio	2022			Programa	04.07.00.00			
		Periodo	202212			Línea de Acción	04.07.01.00			
NO. DE PROGRAMA	04070000		Fecha de Evaluación	11/01/2023		Componente	04.07.01.01			
					Actividad	04.07.01.01.03				
					NUE Componente	160.0000.00				
RESUMEN NARRATIVO	APLICACION DE DESPARASITANTES PARA PROTECCION ANIMAL									
META CUANTITATIVA DESCRIPCIÓN	Incrementar el número de aplicación de desparasitantes en un 5%, en comparación con el año anterior					Meta cifras	5			
META CUALITATIVA	Mejorar la calidad de vida de la fauna doméstica en beneficio de las y los habitantes del Municipio de Querétaro.					Población Beneficiaria	535,188 mujeres y 514,589 hombres			
NOMBRE DEL INDICADOR	Tasa de aumento en el número de desparasitaciones aplicadas					Variable a Medir	Desparasitantes a fauna doméstica aplicados			
MÉTODO CÁLCULO	((Desparasitaciones aplicadas en el periodo actual / Desparasitaciones aplicadas en el mismo periodo del ejercicio anterior) - 1) * 100					Tipo de Fórmula	TASA			
Datos del indicador	Tipo de Indicador	GESTIÓN		Linea Base		1442				
	Dimensión a med	EFICACIA		Parámetros de Evaluación y Resultado Semaforzado	Evaluación < 40	125		Evaluación >= 40 y < 84		
	Unidad de medid	Desparasitaciones aplicadas						Evaluación >= 84		
	Frecuencia de medición	TRIMESTRAL								
Datos presupuestales	Presupuesto aprobado			Medios de verificación	Reportes mensuales de desparasitaciones aplicadas					
	Presupuesto modificado									
	Presupuesto pagado									
	Diferencia Real pagado vs. Presupuesto aprobado									
	Diferencia Real pagado vs. Presupuesto modificado			Fuente de Financiamien	Municipal					
FECHA DE EVALUACIÓN	DESCRIPCIÓN DE LAS ACTIVIDADES EN ESTRICTA CORRELACIÓN A LA META Y AL MÉTODO DE CÁLCULO	DATOS INGRESADOS				TIPOS DE FÓRMULAS Y RESULTADOS				
		Numerador	Denominador (Meta)	Denominador (Año anterior Linea base)	Meta Integral para el efecto de evaluación	Índice	Tasa de Variación	Razón ó Promedio	Porcentaje (Cobertura, Focalización)	Porcentaje de avance
11/01/2023	APLICACIÓN DE DESPARASITANTE EN LA FAUNA DOMÉSTICA	519	5	1442	1514.1		31.9			125
Tipo de Resultado	Detalle de Resultados por Periodo			Denominador (Metas 100%)		Concepto	Delegacione		Población Beneficiaria	
Real por Periodo	Mes 12 Diciembre	519			Planeado	Municipio de Querétaro		535,188 mujeres y 514,589 hombres		
Acumulad	TOTAL	1902				Real	Municipio de		535,188 mujeres y	
Observaciones						Número de archivos:		1		

GESTIÓN PARA RESULTADOS
MATRIZ DE INDICADORES PARA RESULTADOS 2022
Ficha Técnica y Evaluación por Indicador
Coordinación de Gabinete


DEPENDENCIA	SECRETARIA DE SERVICIOS PUBLICOS MUNICIPALES				ALINEACIÓN AL PMD					
PROGRAMA	Recuperación y conservación ambiental	CLAVE PMD COMPLETA			Eje	04.00.00.00				
		04.07.01.01.04			Programa	04.07.00.00				
		Ejercicio	2022		Línea de Acción	04.07.01.00				
		Periodo	202212		Componente	04.07.01.01				
NO. DE PROGRAMA	04070000		Fecha de Evaluación	11/01/2023		Actividad	04.07.01.01.04			
						NUE Componente	160.0000.00			
RESUMEN NARRATIVO	REALIZACION DE EUTANASIAS									
META CUANTITATIVA DESCRIPCIÓN	Atender el 100% de las solicitudes de servicios de eutanasia a fauna doméstica					Meta cifras	100%			
META CUALITATIVA	Mejorar la calidad de vida de la fauna doméstica en beneficio de los habitantes del Municipio de Querétaro.					Población Beneficiaria	535,188 mujeres y 514,589 hombres			
NOMBRE DEL INDICADOR	Porcentaje de atención a las solicitudes de servicios de eutanasia a fauna doméstica					Variable a Medir	Servicios de eutanasia para fauna doméstica atendidos			
MÉTODO CÁLCULO	(Número de solicitudes de eutanasia para fauna doméstica atendidas / número de solicitudes de eutanasia para fauna doméstica recibidas)*100					Tipo de Fórmula	PORCENTAJE			
Datos del indicador	Tipo de Indicador	GESTIÓN		Línea Base		Evaluación < 40 Evaluación >= 40 y < 84 Evaluación >= 84	100			
	Dimensión a med	EFICACIA		Parámetros de Evaluación y Resultado Semaforizado						
	Unidad de medid	Solicitudes de eutanasia para fauna doméstica								
	Frecuencia de medición	TRIMESTRAL								
Datos presupuestales	Presupuesto aprobado			Medios de verificación		Reportes mensuales de eutanasias practicadas				
	Presupuesto modificado									
	Presupuesto pagado									
	Diferencia Real pagado vs. Presupuesto aprobado									
	Diferencia Real pagado vs. Presupuesto modificado			Fuente de Financiamien	Municipal					
FECHA DE EVALUACIÓN	DESCRIPCIÓN DE LAS ACTIVIDADES EN ESTRICTA CORRELACIÓN A LA META Y AL MÉTODO DE CÁLCULO	DATOS INGRESADOS				TIPOS DE FÓRMULAS Y RESULTADOS				
		Numerador	Denominador (Meta)	Denominador (Año anterior Línea base)	Meta Integral para el efecto de evaluación	Índice	Tasa de Variación	Razón ó Promedio	Porcentaje (Cobertura, Focalización)	Porcentaje de avance
11/01/2023	CANTIDAD DE EUTANASIAS REALIZADAS	1491	1491					100	100	
Tipo de Resultado	Detalle de Resultados por Periodo			Denominador (Metas 100%)		Concepto	Delegacione		Población Beneficiaria	
Real por Periodo	Mes 12 Diciembre	1491	1491		Planeado	Municipio de Querétaro	535,188 mujeres y 514,589 hombres			
Acumulad	TOTAL	5813	5813							
Observaciones						Real	Municipio de	535,188 mujeres y		
						Número de archivos:		1		


GESTIÓN PARA RESULTADOS
MATRIZ DE INDICADORES PARA RESULTADOS 2022
 Ficha Técnica y Evaluación por Indicador
 Coordinación de Gabinete


DEPENDENCIA	SECRETARIA DE SERVICIOS PUBLICOS MUNICIPALES					ALINEACIÓN AL PMD									
PROGRAMA	Recuperación y conservación ambiental	CLAVE PMD COMPLETA 04.07.01.01.05					Eje	04.00.00.00							
		Ejercicio	2022				Programa	04.07.00.00							
		Periodo	202212				Línea de Acción	04.07.01.00							
							Componente	04.07.01.01							
NO. DE PROGRAMA	04070000					Actividad	04.07.01.01.05								
					Fecha de Evaluación	11/01/2023									
RESUMEN NARRATIVO											CONSULTAS MEDICAS VETERINARIAS OTORGADAS				
META CUANTITATIVA DESCRIPCIÓN	Aumentar un 5% el número de consultas otorgadas, en comparación con el año anterior					Meta cifras	5								
META CUALITATIVA	Mejorar la atención a la fauna doméstica en beneficio de los habitantes del Municipio de Querétaro.					Población Beneficiaria	535,188 mujeres y 514,589 hombres								
NOMBRE DEL INDICADOR	Tasa de Aumento en el número de consultas otorgadas					Variable a Medir	Consultas otorgadas								
MÉTODO CÁLCULO	((Número de consultas otorgadas en el periodo actual / Número de consultas otorgadas en el mismo periodo del ejercicio anterior) - 1) * 100					Tipo de Fórmula	TASA								
Datos del indicador	Tipo de Indicador	GESTIÓN			Linea Base	991									
	Dimensión a med	EFICACIA			Parámetros de Evaluación y Resultado Semaforzado	Evaluación < 40		94.85							
	Unidad de medid	Consultas otorgadas				Evaluación >= 40 y < 84									
	Frecuencia de medición	TRIMESTRAL				Evaluación >= 84									
Datos presupuestales	Presupuesto aprobado				Medios de verificación	Reportes mensuales de consultas otorgadas									
	Presupuesto modificado														
	Presupuesto pagado														
	Diferencia Real pagado vs. Presupuesto aprobado														
	Diferencia Real pagado vs. Presupuesto modificado				Fuente de Financiamien	Municipal									
FECHA DE EVALUACIÓN	DESCRIPCIÓN DE LAS ACTIVIDADES EN ESTRICTA CORRELACIÓN A LA META Y AL MÉTODO DE CÁLCULO	DATOS INGRESADOS					TIPOS DE FÓRMULAS Y RESULTADOS								
		Numerador	Denominador (Meta)	Denominador (Año anterior Linea base)	Meta Integral para el efecto de evaluación	Índice	Tasa de Variación	Razón ó Promedio	Porcentaje (Cobertura, Focalización)	Porcentaje de avance					
11/01/2023	CANTIDA DE CONSULTAS MÉDICAS VETERINARIAS OTORGADAS	206	5	991	1040.55		-.4			94.85					
Tipo de Resultado	Detalle de Resultados por Periodo				Denominador (Metas 100%)	Concepto	Delegacione		Población Beneficiaria						
Real por Periodo	Mes 12 Diciembre	206				Planeado	Municipio de Querétaro		535,188 mujeres y 514,589 hombres						
Acumulad	TOTAL	987					Real	Municipio de		535,188 mujeres y					
Observaciones						Número de archivos:		1							

DEPENDENCIA	SECRETARIA DE SERVICIOS PUBLICOS MUNICIPALES				ALINEACIÓN AL PMD					
PROGRAMA	Recuperación y conservación ambiental	CLAVE PMD COMPLETA			Eje	04.00.00.00				
		04.07.01.01.06			Programa	04.07.00.00				
		Ejercicio	2022		Línea de Acción	04.07.01.00				
		Periodo	202212		Componente	04.07.01.01				
NO. DE PROGRAMA	04070000		Fecha de Evaluación	11/01/2023						
RESUMEN NARRATIVO	ATENCIÓN DE REPORTES DE ANIMALES CALLEJEROS, MALTRATADOS, AGRESIVOS Y RESCATADOS									
META CUANTITATIVA DESCRIPCIÓN	Atender el 100% de los reportes de Animales Callejeros, Maltratados, Agresivos y Rescatados Atendidos				Meta cifras	100%				
META CUALITATIVA	Mejorar la calidad de vida de la fauna doméstica y de la ciudadanía.				Población Beneficiaria	535,188 mujeres y 514,589 hombres				
NOMBRE DEL INDICADOR	Porcentaje de Reportes de Animales Callejeros, Maltratados, Agresivos y Rescatados Atendidos				Variable a Medir	Reportes de Animales Callejeros, Maltratados, Agresivos				
MÉTODO CÁLCULO	(Número de reportes de animales callejeros, maltratados, agresivos y rescatados atendidos / número de reportes de animales callejeros, maltratados, agresivos y rescatados recibidos)*100				Tipo de Fórmula	PORCENTAJE				
Datos del indicador	Tipo de Indicador	GESTIÓN		Línea Base		Evaluación < 40 Evaluación >= 40 y < 84 Evaluación >= 84	100			
	Dimensión a med	EFICACIA		Parámetros de Evaluación y Resultado Semaforzado						
	Unidad de medid	Reportes de Animales Callejeros, Maltratados, Agresivos y Rescatados Atendidos								
	Frecuencia de medición	TRIMESTRAL								
Datos presupuestales	Presupuesto aprobado			Medios de verificación		Registro de reportes atendidos				
	Presupuesto modificado									
	Presupuesto pagado									
	Diferencia Real pagado vs. Presupuesto aprobado									
	Diferencia Real pagado vs. Presupuesto modificado			Fuente de Financiamien						Municipal
FECHA DE EVALUACIÓN	DESCRIPCIÓN DE LAS ACTIVIDADES EN ESTRICTA CORRELACIÓN A LA META Y AL MÉTODO DE CÁLCULO	DATOS INGRESADOS				TIPOS DE FÓRMULAS Y RESULTADOS				
		Numerador	Denominador (Meta)	Denominador (Año anterior Línea base)	Meta Integral para el efecto de evaluación	Índice	Tasa de Variación	Razón ó Promedio	Porcentaje (Cobertura, Focalización)	Porcentaje de avance
11/01/2023	ATENCIÓN DE REPORTES DE ANIMALES CALLEJEROS, MALTRATADOS, AGRESIVOS Y RESCATADOS	2042	2042					100	100	
Tipo de Resultado	Detalle de Resultados por Periodo	Denominador (Metas 100%)			Concepto	Delegacione		Población Beneficiaria		
Real por Periodo	Mes 12 Diciembre	2042	2042		Planeado	Municipio de Querétaro	535,188 mujeres y 514,589 hombres			
Acumulad	TOTAL	8098	8098							
Observaciones					Real	Municipio de	535,188 mujeres y			
					Número de archivos:		1			


GESTIÓN PARA RESULTADOS
MATRIZ DE INDICADORES PARA RESULTADOS 2022
 Ficha Técnica y Evaluación por Indicador
 Coordinación de Gabinete

DEPENDENCIA	FIDEICOMISO QUERETANO PARA LA CONSERVACION DEL MEDIO AMBIENTE			ALINEACIÓN AL PMD						
PROGRAMA	Recuperación y conservación ambiental	CLAVE PMD COMPLETA			Eje	04.00.00.00				
		04.07.03.01			Programa	04.07.00.00				
		Ejercicio	2022		Línea de Acción	04.07.03.00				
		Periodo	202212		Componente	04.07.03.01				
NO. DE PROGRAMA	04070000		Fecha de Evaluación	11/01/2023						
RESUMEN NARRATIVO	Programa de Adquisición, Conservación y Protección de Predios del FIQMA, realizado.									
META CUANTITATIVA DESCRIPCIÓN	Ejecutar 167 acciones para la adquisición, conservación y protección de predios propiedad del FIQMA				Meta cifras	167				
META CUALITATIVA	Realizar acciones para la adquisición, conservación y protección de predios FIQMA para su inmutabilidad, salvaguarda, sostenibilidad y desarrollo.				Población Beneficiaria	535,188 mujeres y 514,589 hombres				
NOMBRE DEL INDICADOR	Porcentaje de Acciones para la adquisición, conservación y protección de predios FIQMA				Variable a Medir	Acciones para la realización de la adquisición, conservación				
MÉTODO CÁLCULO	(Número de acciones para la adquisición y conservación de predios FIQMA ejecutadas / Número de acciones para la escrituración y conservación de predios FIQMA programadas)*100				Tipo de Fórmula	PORCENTAJE				
Datos del indicador	Tipo de Indicador	GESTIÓN		Línea Base		Evaluación < 40 Evaluación >= 40 y < 84 Evaluación >= 84	124.55			
	Dimensión a med	EFICACIA		Parámetros de Evaluación y Resultado Semaforzado						
	Unidad de medid	Acciones para la adquisición y conservación de predios FIQMA								
	Frecuencia de medición	TRIMESTRAL								
Datos presupuestales	Presupuesto aprobado	\$0.00		Medios de verificación	Avance trimestral del Programa Anual de Operación y Administración Informe Trimestral de acciones para conservación adquisición de predios FIQMA					
	Presupuesto modificado	-\$462,961.35								
	Presupuesto pagado	\$491,021.43								
	Diferencia Real pagado vs. Presupuesto aprobado	-\$491,021.43	0%							
	Diferencia Real pagado vs. Presupuesto modificado	-\$953,982.78	-94.29%		Fuente de Financiamien	Municipal				
FECHA DE EVALUACIÓN	DESCRIPCIÓN DE LAS ACTIVIDADES EN ESTRICTA CORRELACIÓN A LA META Y AL MÉTODO DE CÁLCULO	DATOS INGRESADOS				TIPOS DE FÓRMULAS Y RESULTADOS				
		Numerador	Denominador or (Meta)	Denominador (Año anterior Línea base)	Meta Integral para el efecto de evaluación	Índice	Tasa de Variación	Razón ó Promedio	Porcentaje (Cobertura, Focalización)	Porcentaje de avance
11/01/2023	Acciones para la realización de la adquisición, conservación y protección de predios FIQMA.	34	167					124.55	124.55	
Tipo de Resultado	Detalle de Resultados por Periodo	Denominador (Metas 100%)			Concepto	Delegacione		Población Beneficiaria		
Real por Periodo	Mes 12 Diciembre	34				Planeado	Municipio de Querétaro	535,188 mujeres y 514,589 hombres		
Acumulad	TOTAL	208								
Observaciones					Real	Municipio de	535,188 mujeres y			
					Número de archivos:		2			


DEPENDENCIA	FIDEICOMISO QUERETANO PARA LA CONSERVACION DEL MEDIO AMBIENTE			ALINEACIÓN AL PMD									
PROGRAMA	Recuperación y conservación ambiental	CLAVE PMD COMPLETA 04.07.03.01.01			Eje	04.00.00.00							
		Ejercicio	2022		Programa	04.07.00.00							
		Periodo	202212		Línea de Acción	04.07.03.00							
NO. DE PROGRAMA	04070000		Fecha de Evaluación	11/01/2023									
RESUMEN NARRATIVO	INSTRUMENTACION DE JORNADAS DE FORESTACION Y REFORESTACION EN PREDIOS CON CARACTERISTICAS AMBIENTALES.												
META CUANTITATIVA DESCRIPCIÓN	Ejecutar 81 acciones para la Instrumentación de Jornadas de forestación y reforestación en predios con características Ambientales.			Meta cifras	81								
META CUALITATIVA	Realización de acciones para llevar a cabo jornadas de forestación y reforestación en predios con características ambientales.			Población Beneficiaria	535,188 mujeres y 514,589 hombres								
NOMBRE DEL INDICADOR	Porcentaje de Acciones para la Instrumentación de Jornadas de forestación y reforestación en predios con características Ambientales.			Variable a Medir	Acciones para la Instrumentación de Jornadas de forestación y reforestación en predios con características Ambientales.								
MÉTODO CÁLCULO	(Número de acciones para instrumentación de jornadas de forestación y reforestación en predios ejecutadas / Número de acciones para instrumentación de jornadas de forestación y reforestación en predios programadas)*100			Tipo de Fórmula	PORCENTAJE								
Datos del indicador	Tipo de Indicador	GESTIÓN		Línea Base		Evaluación < 40			117.28				
	Dimensión a med	EFICACIA		Parámetros de Evaluación y Resultado Semaforizado		Evaluación >= 40 y < 84							
	Unidad de medid	Acciones para instrumentación de jornadas de forestación y reforestación				Evaluación >= 84							
	Frecuencia de medición	TRIMESTRAL											
Datos presupuestales	Presupuesto aprobado			Medios de verificación		Avance trimestral del Programa Anual de Operación y Administración Informe Trimestral de acciones para la instrumentación de jornadas de forestación y reforestación en predios con características ambientales.							
	Presupuesto modificado												
	Presupuesto pagado												
	Diferencia Real pagado vs. Presupuesto aprobado			Fuente de Financiamien						Municipal			
	Diferencia Real pagado vs. Presupuesto modificado												
FECHA DE EVALUACIÓN	DESCRIPCIÓN DE LAS ACTIVIDADES EN ESTRICTA CORRELACIÓN A LA META Y AL MÉTODO DE CÁLCULO	DATOS INGRESADOS				TIPOS DE FÓRMULAS Y RESULTADOS							
		Numerador	Denominador (Meta)	Denominador (Año anterior Línea base)	Meta Integral para el efecto de evaluación	Índice	Tasa de Variación	Razón ó Promedio	Porcentaje (Cobertura, Focalización)	Porcentaje de avance			
11/01/2023	Acciones para la instrumentación de jornadas de forestación y reforestación de predios con características ambientales.	21	81						117.28	117.28			
Tipo de Resultado	Detalle de Resultados por Periodo	Denominador (Metas 100%)			Concepto	Delegacione		Población Beneficiaria					
Real por Periodo	Mes 12 Diciembre	21				Planeado	Municipio de Querétaro	535,188 mujeres y 514,589 hombres					
Acumulad	TOTAL	95											
Observaciones						Real	Municipio de	535,188 mujeres y					
						Número de archivos:		2					

DEPENDENCIA	FIDEICOMISO QUERETANO PARA LA CONSERVACION DEL MEDIO AMBIENTE			ALINEACIÓN AL PMD						
PROGRAMA	Recuperación y conservación ambiental	CLAVE PMD COMPLETA 04.07.03.01.02			Eje	04.00.00.00				
		Ejercicio	2022		Programa	04.07.00.00				
		Periodo	202212		Línea de Acción	04.07.03.00				
NO. DE PROGRAMA	04070000		Fecha de Evaluación	11/01/2023						
RESUMEN NARRATIVO	REALIZACION DE CONVENIOS DE COLABORACION CON SECTOR PUBLICO Y PRIVADO.									
META CUANTITATIVA DESCRIPCIÓN	Ejecutar 12 acciones para la realización de convenios de colaboración con los sectores público y privado			Meta cifras	12					
META CUALITATIVA	Realizar acciones para la Ejecución de acciones para la realización de convenios de colaboración con los sectores público y privado			Población Beneficiaria	535,188 mujeres y 514,589 hombres					
NOMBRE DEL INDICADOR	Porcentaje de Acciones para la Realización de convenios de colaboración con los sectores público y privado.			Variable a Medir	Acciones para la Realización de convenios de colaboración					
MÉTODO CÁLCULO	(Número de acciones para la Realización de convenios de colaboración con sector público y privado ejecutadas / Número de acciones para la Realización de convenios de colaboración con sector público y privado programadas)*100			Tipo de Fórmula	PORCENTAJE					
Datos del indicador	Tipo de Indicador	GESTIÓN		Línea Base		 Evaluación < 40 Evaluación >= 40 y < 84 Evaluación >= 84				
	Dimensión a med	EFICACIA		Parámetros de Evaluación y Resultado Semaforizado						
	Unidad de medid	Acciones para la Realización de convenios de colaboración con sector púb								
	Frecuencia de medición	TRIMESTRAL								
Datos presupuestales	Presupuesto aprobado			Medios de verificación		Avance trimestral del Programa Anual de Operación y Administración Informe trimestral de Acciones para la Realización de convenios de colaboración con sector público y privado.				
	Presupuesto modificado									
	Presupuesto pagado									
	Diferencia Real pagado vs. Presupuesto aprobado									
	Diferencia Real pagado vs. Presupuesto modificado			Fuente de Financiamien	Municipal					
FECHA DE EVALUACIÓN	DESCRIPCIÓN DE LAS ACTIVIDADES EN ESTRICTA CORRELACIÓN A LA META Y AL MÉTODO DE CÁLCULO	DATOS INGRESADOS				TIPOS DE FÓRMULAS Y RESULTADOS				
		Numerador	Denominador (Meta)	Denominador (Año anterior Línea base)	Meta Integral para el efecto de evaluación	Índice	Tasa de Variación	Razón ó Promedio	Porcentaje (Cobertura, Focalización)	Porcentaje de avance
11/01/2023	acciones para la realización de convenios de colaboración con sectores público y privado	1	12					125	125	
Tipo de Resultado	Detalle de Resultados por Periodo	Denominador (Metas 100%)			Concepto	Delegacione		Población Beneficiaria		
Real por Periodo	Mes 12 Diciembre	1				Planeado	Municipio de Querétaro	535,188 mujeres y 514,589 hombres		
Acumulad	TOTAL	51								
Observaciones					Real	Municipio de	535,188 mujeres y			
					Número de archivos:		2			


GESTIÓN PARA RESULTADOS
MATRIZ DE INDICADORES PARA RESULTADOS 2022
 Ficha Técnica y Evaluación por Indicador
 Coordinación de Gabinete

DEPENDENCIA	FIDEICOMISO QUERETANO PARA LA CONSERVACION DEL MEDIO AMBIENTE			ALINEACIÓN AL PMD						
PROGRAMA	Recuperación y conservación ambiental	CLAVE PMD COMPLETA 04.07.03.01.03			Eje	04.00.00.00				
		Ejercicio	2022		Programa	04.07.00.00				
		Periodo	202212		Línea de Acción	04.07.03.00				
NO. DE PROGRAMA	04070000		Fecha de Evaluación	11/01/2023						
RESUMEN NARRATIVO	IMPLEMENTACION DE ACTIVIDADES RELACIONADAS CON EL SANTUARIO DE ABEJAS.									
META CUANTITATIVA DESCRIPCIÓN	Ejecutar 74 acciones para la Implementación de actividades relacionadas con el Santuario de Abejas.				Meta cifras	74				
META CUALITATIVA	Realizar acciones para la Implementación de actividades relacionadas con el Santuario de Abejas.				Población Beneficiaria	535,188 mujeres y 514,589 hombres				
NOMBRE DEL INDICADOR	Porcentaje de acciones para la Implementación de actividades relacionadas con el Santuario de Abejas.				Variable a Medir	Acciones para la Implementación de actividades relacionadas				
MÉTODO CÁLCULO	(Número de acciones para la Implementación de actividades relacionadas con el Santuario de Abejas ejecutadas / Número de acciones para la Implementación de actividades relacionadas con el Santuario de Abejas programadas). *100				Tipo de Fórmula	PORCENTAJE				
Datos del indicador	Tipo de Indicador	GESTIÓN		Línea Base		Evaluación < 40 Evaluación >= 40 y < 84 Evaluación >= 84	63.51			
	Dimensión a med	EFICACIA		Parámetros de Evaluación y Resultado Semaforizado						
	Unidad de medid	Acciones para la Implementación de actividades relacionadas con								
	Frecuencia de medición	TRIMESTRAL								
Datos presupuestales	Presupuesto aprobado			Medios de verificación	Avance trimestral del Programa Anual de Operación y Administración Informe trimestral de acciones para la Implementación de actividades relacionadas con el Santuario de Abejas.					
	Presupuesto modificado									
	Presupuesto pagado									
	Diferencia Real pagado vs. Presupuesto aprobado									
	Diferencia Real pagado vs. Presupuesto modificado			Fuente de Financiamien	Municipal					
FECHA DE EVALUACIÓN	DESCRIPCIÓN DE LAS ACTIVIDADES EN ESTRUCTURA CORRELACIÓN A LA META Y AL MÉTODO DE CÁLCULO	DATOS INGRESADOS				TIPOS DE FÓRMULAS Y RESULTADOS				
		Numerador	Denominador (Meta)	Denominador (Año anterior Línea base)	Meta Integral para el efecto de evaluación	Índice	Tasa de Variación	Razón ó Promedio	Porcentaje (Cobertura, Focalización)	Porcentaje de avance
11/01/2023	acciones para la implementación de actividades relacionadas con el santuario de las abejas.	12	74					63.51	63.51	
Tipo de Resultado	Detalle de Resultados por Periodo	Denominador (Metas 100%)			Concepto	Delegacione		Población Beneficiaria		
Real por Periodo	Mes 12 Diciembre	12				Planeado	Municipio de Querétaro	535,188 mujeres y 514,589 hombres		
Acumulad	TOTAL	47								
Observaciones					Real	Municipio de	535,188 mujeres y			
					Número de archivos:		2			


GESTIÓN PARA RESULTADOS
MATRIZ DE INDICADORES PARA RESULTADOS 2022
 Ficha Técnica y Evaluación por Indicador
 Coordinación de Gabinete

DEPENDENCIA	FIDEICOMISO QUERETANO PARA LA CONSERVACION DEL MEDIO AMBIENTE				ALINEACIÓN AL PMD					
PROGRAMA	Recuperación y conservación ambiental	CLAVE PMD COMPLETA			Eje	04.00.00.00				
		04.07.04.01			Programa	04.07.00.00				
		Ejercicio	2022		Línea de Acción	04.07.04.00				
		Periodo	202212		Componente	04.07.04.01				
NO. DE PROGRAMA	04070000		Fecha de Evaluación	11/01/2023						
RESUMEN NARRATIVO	Programa de Educación Ambiental, realizado									
META CUANTITATIVA DESCRIPCIÓN	Ejecutar 64 acciones de educación ambiental.				Meta cifras	64				
META CUALITATIVA	Realizar acciones para ejecutar el programa de educación ambiental				Población Beneficiaria	535,188 mujeres y 514,589 hombres				
NOMBRE DEL INDICADOR	Porcentaje de Acciones de Educación Ambiental.				Variable a Medir	Acciones de Educación Ambiental ejecutadas				
MÉTODO CÁLCULO	(Número de acciones de educación ambiental ejecutadas / Número de acciones de educación ambiental programadas) *100				Tipo de Fórmula	PORCENTAJE				
Datos del indicador	Tipo de Indicador	GESTIÓN		Línea Base		Evaluación < 40	110.94			
	Dimensión a med	EFICACIA		Parámetros de Evaluación y Resultado Semaforizado						
	Unidad de medid	Acciones de Educación Ambiental.								
	Frecuencia de medición	TRIMESTRAL								
Datos presupuestales	Presupuesto aprobado	\$0.00		Medios de verificación	Avance trimestral del Programa Anual de Operación y Administración Informe trimestral de acciones para promover la Educación Ambiental					
	Presupuesto modificado	\$222,147.23								
	Presupuesto pagado	\$489,254.90								
	Diferencia Real pagado vs. Presupuesto aprobado	-\$489,254.90	0%							
	Diferencia Real pagado vs. Presupuesto modificado	-\$267,107.67	45.41%		Fuente de Financiamien	Municipal				
FECHA DE EVALUACIÓN	DESCRIPCIÓN DE LAS ACTIVIDADES EN ESTRICTA CORRELACIÓN A LA META Y AL MÉTODO DE CÁLCULO	DATOS INGRESADOS				TIPOS DE FÓRMULAS Y RESULTADOS				
		Numerador	Denominador (Meta)	Denominador anterior (Línea base)	Meta Integral para el efecto de evaluación	Índice	Tasa de Variación	Razón ó Promedio	Porcentaje (Cobertura, Focalización)	Porcentaje de avance
11/01/2023	acciones para la conservación de predios FIQMA	12	64					110.94	110.94	
Tipo de Resultado	Detalle de Resultados por Periodo		Denominador (Metas 100%)		Concepto	Delegacione		Población Beneficiaria		
Real por Periodo	Mes 12 Diciembre	12			Planeado	Municipio de Querétaro	535,188 mujeres y 514,589 hombres			
Acumulad	TOTAL	71								
Observaciones					Real	Municipio de	535,188 mujeres y			
						Número de archivos:	2			


GESTIÓN PARA RESULTADOS
MATRIZ DE INDICADORES PARA RESULTADOS 2022
 Ficha Técnica y Evaluación por Indicador
 Coordinación de Gabinete

DEPENDENCIA	FIDEICOMISO QUERETANO PARA LA CONSERVACION DEL MEDIO AMBIENTE			ALINEACIÓN AL PMD							
PROGRAMA	Recuperación y conservación ambiental	CLAVE PMD COMPLETA 04.07.04.01.01			Eje	04.00.00.00					
		Ejercicio	2022		Programa	04.07.00.00					
		Periodo	202212		Línea de Acción	04.07.04.00					
		Fecha de Evaluación			11/01/2023		Componente	04.07.04.01			
NO. DE PROGRAMA	04070000				Actividad	04.07.04.01.01					
						NUE Componente	270.0000.00				
RESUMEN NARRATIVO	IDENTIFICACION Y ESCRITURACION DE PREDIOS CON CARACTERISTICAS DE CONSERVACION AMBIENTAL.										
META CUANTITATIVA DESCRIPCIÓN	Ejecutar 8 acciones para la escrituración de predios FIQMA					Meta cifras	8				
META CUALITATIVA	Promover acciones para la escrituración de predios con características ambientales para incrementar las áreas de conservación del Municipio de Querétaro					Población Beneficiaria	535,188 mujeres y 514,589 hombres				
NOMBRE DEL INDICADOR	Porcentaje de Acciones para la escrituración de predios FIQMA con características ambientales					Variable a Medir	Acciones para la escrituración de predios FIQMA ejecuta				
MÉTODO CÁLCULO	(Número de acciones para la escrituración de predios FIQMA ejecutadas / Número de acciones para la escrituración de predios FIQMA programadas)*100					Tipo de Fórmula	PORCENTAJE				
Datos del indicador	Tipo de Indicador	GESTIÓN			Línea Base						
	Dimensión a med	EFICACIA			Parámetros de Evaluación y Resultado Semaforizado		Evaluación < 40		75		
	Unidad de medid	Acciones para la escrituración de predios FIQMA					Evaluación >= 40 y < 84				
	Frecuencia de medición	TRIMESTRAL					Evaluación >= 84				
Datos presupuestales	Presupuesto aprobado				Medios de verificación		Avance trimestral del Programa Anual de Operación y Administración Informe trimestral de acciones para la escrituración de predios FIQMA				
	Presupuesto modificado										
	Presupuesto pagado										
	Diferencia Real pagado vs. Presupuesto aprobado										
	Diferencia Real pagado vs. Presupuesto modificado				Fuente de Financiamien						Municipal
FECHA DE EVALUACIÓN	DESCRIPCIÓN DE LAS ACTIVIDADES EN ESTRICTA CORRELACIÓN A LA META Y AL MÉTODO DE CÁLCULO	DATOS INGRESADOS				TIPOS DE FÓRMULAS Y RESULTADOS					
		Numerador	Denominador (Meta)	Denominador (Año anterior Línea base)	Meta Integral para el efecto de evaluación	Índice	Tasa de Variación	Razón ó Promedio	Porcentaje (Cobertura, Focalización)	Porcentaje de avance	
11/01/2023	acciones para la conservación de predios FIQMA	1	8					75	75		
Tipo de Resultado	Detalle de Resultados por Periodo	Denominador (Metas 100%)			Concepto	Delegacione		Población Beneficiaria			
Real por Periodo	Mes 12 Diciembre	1				Planeado	Municipio de Querétaro	535,188 mujeres y 514,589 hombres			
Acumulad	TOTAL	6									
Observaciones						Real	Municipio de	535,188 mujeres y			
						Número de archivos:		2			

GESTIÓN PARA RESULTADOS
MATRIZ DE INDICADORES PARA RESULTADOS 2022
 Ficha Técnica y Evaluación por Indicador
 Coordinación de Gabinete


DEPENDENCIA	FIDEICOMISO QUERETANO PARA LA CONSERVACION DEL MEDIO AMBIENTE			ALINEACIÓN AL PMD						
PROGRAMA	Recuperación y conservación ambiental	CLAVE PMD COMPLETA 04.07.04.01.02			Eje	04.00.00.00				
		Ejercicio	2022		Programa	04.07.00.00				
		Periodo	202212		Línea de Acción	04.07.04.00				
NO. DE PROGRAMA	04070000		Fecha de Evaluación	11/01/2023						
RESUMEN NARRATIVO	IMPLEMENTACION DE PROGRAMAS DE MANEJO PARA LA CONSERVACION DE PREDIOS.									
META CUANTITATIVA DESCRIPCIÓN	Ejecutar 44 acciones de conservación de predios FIQMA				Meta cifras	44				
META CUALITATIVA	Ejecutar las acciones en predios FIQMA para incrementar el patrimonio natural del Municipio de Querétaro				Población Beneficiaria	535,188 mujeres y 514,589 hombres				
NOMBRE DEL INDICADOR	Porcentaje de Acciones para la conservación de predios FIQMA				Variable a Medir	Acciones para la conservación de predios FIQMA ejecuta				
MÉTODO CÁLCULO	(Número de acciones para la conservación de predios FIQMA ejecutadas / Número de acciones para la conservación de predios FIQMA programadas)*100				Tipo de Fórmula	PORCENTAJE				
Datos del indicador	Tipo de Indicador	GESTIÓN		Línea Base		Evaluación < 40 Evaluación >= 40 y < 84 Evaluación >= 84	113.64			
	Dimensión a med	EFICACIA		Parámetros de Evaluación y Resultado Semaforizado						
	Unidad de medid	Acciones para la conservación de predios FIQMA								
	Frecuencia de medición	TRIMESTRAL								
Datos presupuestales	Presupuesto aprobado			Medios de verificación	Avance trimestral del Programa Anual de Operación y Administración Informe trimestral de acciones para la conservación de predios FIQMA					
	Presupuesto modificado									
	Presupuesto pagado									
	Diferencia Real pagado vs. Presupuesto aprobado									
	Diferencia Real pagado vs. Presupuesto modificado			Fuente de Financiamien	Municipal					
FECHA DE EVALUACIÓN	DESCRIPCIÓN DE LAS ACTIVIDADES EN ESTRICTA CORRELACIÓN A LA META Y AL MÉTODO DE CÁLCULO	DATOS INGRESADOS				TIPOS DE FÓRMULAS Y RESULTADOS				
		Numerador	Denominador (Meta)	Denominador (Año anterior Línea base)	Meta Integral para el efecto de evaluación	Índice	Tasa de Variación	Razón ó Promedio	Porcentaje (Cobertura, Focalización)	Porcentaje de avance
11/01/2023	Acciones para la conservación de predios FIQMA	9	44					113.64	113.64	
Tipo de Resultado	Detalle de Resultados por Periodo	Denominador (Metas 100%)			Concepto	Delegacione		Población Beneficiaria		
Real por Periodo	Mes 12 Diciembre	9				Planeado	Municipio de Querétaro	535,188 mujeres y 514,589 hombres		
Acumulad	TOTAL	50								
Observaciones					Real	Municipio de	535,188 mujeres y			
					Número de archivos:		2			

GESTIÓN PARA RESULTADOS
MATRIZ DE INDICADORES PARA RESULTADOS 2022
 Ficha Técnica y Evaluación por Indicador
 Coordinación de Gabinete

DEPENDENCIA	FIDEICOMISO QUERETANO PARA LA CONSERVACION DEL MEDIO AMBIENTE			ALINEACIÓN AL PMD							
PROGRAMA	Recuperación y conservación ambiental	CLAVE PMD COMPLETA 04.07.04.01.03			Eje	04.00.00.00					
		Ejercicio	2022		Programa	04.07.00.00					
		Periodo	202212		Línea de Acción	04.07.04.00					
		Fecha de Evaluación			11/01/2023		Componente	04.07.04.01			
NO. DE PROGRAMA	04070000				Actividad	04.07.04.01.03					
						NUE Componente	270.0000.00				
RESUMEN NARRATIVO	IMPARTICION DE CURSOS RELACIONADOS CON LA EDUCACION AMBIENTAL.										
META CUANTITATIVA DESCRIPCIÓN	Ejecutar 12 acciones de difusión de educación ambiental para promover la participación ciudadana.				Meta cifras	12					
META CUALITATIVA	Ejecutar las acciones de participación ciudadana para fomentar y divulgar la educación ambiental				Población Beneficiaria	535,188 mujeres y 514,589 hombres					
NOMBRE DEL INDICADOR	Porcentaje de Acciones de difusión para promover la participación ciudadana en la educación ambiental				Variable a Medir	Acciones de divulgación y promoción de cursos re					
MÉTODO CÁLCULO	(Número de acciones de difusión de educación ambiental ejecutadas / Número de acciones de difusión de educación ambiental programadas)*100				Tipo de Fórmula	PORCENTAJE					
Datos del indicador	Tipo de Indicador	GESTIÓN		Línea Base		Evaluación < 40 Evaluación >= 40 y < 84 Evaluación >= 84	116.67				
	Dimensión a med	EFICACIA		Parámetros de Evaluación y Resultado Semaforizado							
	Unidad de medid	Acciones de difusión de Educación Ambiental.									
	Frecuencia de medición	TRIMESTRAL									
Datos presupuestales	Presupuesto aprobado			Medios de verificación		Avance trimestral del Programa Anual de Operación y Administración Informe trimestral de acciones para la difusión de Educación Ambiental.					
	Presupuesto modificado										
	Presupuesto pagado										
	Diferencia Real pagado vs. Presupuesto aprobado										
	Diferencia Real pagado vs. Presupuesto modificado			Fuente de Financiamien						Municipal	
FECHA DE EVALUACIÓN	DESCRIPCIÓN DE LAS ACTIVIDADES EN ESTRICTA CORRELACIÓN A LA META Y AL MÉTODO DE CÁLCULO	DATOS INGRESADOS				TIPOS DE FÓRMULAS Y RESULTADOS					
		Numerador	Denominador (Meta)	Denominador anterior (Línea base)	Meta Integral para el efecto de evaluación	Índice	Tasa de Variación	Razón ó Promedio	Porcentaje (Cobertura, Focalización)	Porcentaje de avance	
11/01/2023	Monitoreo y respaldo trimestral del sitio web del FIQMA (www.fiqma.org). Taller de conservación ambiental	2	12					116.67	116.67		
Tipo de Resultado	Detalle de Resultados por Periodo			Denominador (Metas 100%)		Concepto	Delegacione		Población Beneficiaria		
Real por Periodo	Mes 12 Diciembre	2			Planeado	Municipio de Querétaro	535,188 mujeres y 514,589 hombres				
Acumulad	TOTAL	14					Real	Municipio de	535,188 mujeres y		
Observaciones								Número de archivos:			2

GESTIÓN PARA RESULTADOS
MATRIZ DE INDICADORES PARA RESULTADOS 2022
 Ficha Técnica y Evaluación por Indicador
 Coordinación de Gabinete


DEPENDENCIA	SECRETARIA DE DESARROLLO SOSTENIBLE		ALINEACIÓN AL PMD						
PROGRAMA	Recuperación y conservación ambiental	CLAVE PMD COMPLETA		Eje	04.00.00.00				
		04.07.06.01		Programa	04.07.00.00				
		Ejercicio	2022	Línea de Acción	04.07.06.00				
		Periodo	202212	Componente	04.07.06.01				
NO. DE PROGRAMA	04070000	Fecha de Evaluación	09/01/2023		Actividad				
				NUE Componente	170.0000.00				
RESUMEN NARRATIVO	Preservación Ecológica y Sostenibilidad Realizados								
META CUANTITATIVA DESCRIPCIÓN	Actualizar 7 instrumentos normativos en materia ambiental			Meta cifras	7				
META CUALITATIVA	Mejorar la normatividad municipal para incrementar la calidad del medio ambiente			Población Beneficiaria	535,188 mujeres y 514,589 hombres				
NOMBRE DEL INDICADOR	Porcentaje de Instrumentos normativos en materia ambiental aprobados			Variable a Medir	Instrumentos normativos en materia ambiental aprobados				
MÉTODO CÁLCULO	(Número de instrumentos normativos en materia ambiental aprobados / Número de instrumentos normativos en materia ambiental planeados) * 100			Tipo de Fórmula	PORCENTAJE				
Datos del indicador	Tipo de Indicador	GESTIÓN		Línea Base		<div style="display: flex; align-items: center; justify-content: center;"> <div style="background-color: red; width: 20px; height: 20px; margin-right: 5px;"></div> Evaluación < 40 </div> <div style="display: flex; align-items: center; justify-content: center; margin: 5px;"> <div style="background-color: yellow; width: 20px; height: 20px; margin-right: 5px;"></div> Evaluación >= 40 y < 84 </div> <div style="display: flex; align-items: center; justify-content: center;"> <div style="background-color: green; width: 20px; height: 20px; margin-right: 5px;"></div> Evaluación >= 84 </div> <div style="margin-left: 20px;">114.29</div> <div style="margin-left: 10px;"></div>			
	Dimensión a med	EFICIENCIA		Parámetros de Evaluación y Resultado Semaforzado					
	Unidad de medid	Instrumentos Normativos en materia ambiental							
	Frecuencia de medición	TRIMESTRAL							
Datos presupuestales	Presupuesto aprobado	\$0.00		Medios de verificación	Reporte trimestral de avance de autorización				
	Presupuesto modificado	\$5,030,309.73							
	Presupuesto pagado	\$7,164,719.90							
	Diferencia Real pagado vs. Presupuesto aprobado	-\$7,164,719.90	0%						
	Diferencia Real pagado vs. Presupuesto modificado	-\$2,134,410.17	70.21%	Fuente de Financiamien	Municipal				
FECHA DE EVALUACIÓN	DESCRIPCIÓN DE LAS ACTIVIDADES EN ESTRICTA CORRELACIÓN A LA META Y AL MÉTODO DE CÁLCULO	DATOS INGRESADOS				TIPOS DE FÓRMULAS Y RESULTADOS			
		Numerador	Denominador or (Meta)	Denominador (Año anterior Línea base)	Meta Integral para el efecto de evaluación	Índice	Tasa de Variación	Razón ó Promedio	Porcentaje (Cobertura, Focalización)
09/01/2023	SE ELABORÓ EL CONVENIO DE COLABORACIÓN ENTRE EL MUNICIPIO DE QUERÉTARO Y CREDIX (ALTOZANO) PARA LA REFORESTACIÓN E INSTALACIÓN DE UN VIVERO PARA LA PRODUCCIÓN DE PLANTA NATIVA. SE ELABORÓ EL CONVENIO DE COLA	2	7					114.29	114.29
Tipo de Resultado	Detalle de Resultados por Periodo	Denominador (Metas 100%)		Concepto	Delegacione		Población Beneficiaria		
Real por Periodo	Mes 12 Diciembre	2		Planeado	Municipio de Querétaro	535,188 mujeres y 514,589 hombres			
Acumulad	TOTAL	8							
Observaciones				Real	Municipio de	535,188 mujeres y			
					Número de archivos:	3			

DEPENDENCIA	SECRETARIA DE DESARROLLO SOSTENIBLE				ALINEACIÓN AL PMD				
PROGRAMA	Recuperación y conservación ambiental	CLAVE PMD COMPLETA			Eje	04.00.00.00			
		04.07.06.01.01			Programa	04.07.00.00			
		Ejercicio	2022		Línea de Acción	04.07.06.00			
		Periodo	202212		Componente	04.07.06.01			
NO. DE PROGRAMA	04070000		Fecha de Evaluación	09/01/2023		Actividad	04.07.06.01.01		
				NUE Componente	170.0000.00				
RESUMEN NARRATIVO	IMPLEMENTACION DEL FONDO MUNICIPAL PARA LA PROTECCION AMBIENTAL Y EL DESARROLLO SOSTENIBLE. (7.2)								
META CUANTITATIVA DESCRIPCIÓN	Cumplir las 2 fases restantes para la implementación del Fondo Municipal para la Protección Ambiental y el Desarrollo Sostenible				Meta cifras	2			
META CUALITATIVA	Generar acciones que refuercen la aplicación de instrumentos de política ambiental				Población Beneficiaria	535,188 mujeres y 514,589 hombres			
NOMBRE DEL INDICADOR	Porcentaje de avance de las Fases para la implementación del Fondo Municipal para la Protección Ambiental y el Desarrollo Sostenible				Variable a Medir	Fases para la implementación del Fondo Municipal para			
MÉTODO CÁLCULO	(Número de fases para la implementación del Fondo Municipal para la Protección Ambiental y el Desarrollo Sostenible realizadas / Número de fases para la implementación del Fondo Municipal para la Protección Ambiental y el Desarrollo Sostenible planeadas)*100				Tipo de Fórmula	PORCENTAJE			
Datos del indicador	Tipo de Indicador	GESTIÓN		Línea Base		Evaluación < 40 Evaluación >= 40 y < 84 Evaluación >= 84	125		
	Dimensión a med	EFICIENCIA		Parámetros de Evaluación y Resultado Semaforzado					
	Unidad de medid	Fases de la implementación del Fondo Municipal para la Protección Ambiental y el De							
	Frecuencia de medición	TRIMESTRAL							
Datos presupuestales	Presupuesto aprobado			Medios de verificación	Reporte trimestral de avance de las fases de la creación del Fondo Municipal para la Protección Ambiental y el Desarrollo Sostenible implementadas				
	Presupuesto modificado								
	Presupuesto pagado								
	Diferencia Real pagado vs. Presupuesto aprobado								
	Diferencia Real pagado vs. Presupuesto modificado			Fuente de Financiamien	Municipal				
FECHA DE EVALUACIÓN	DESCRIPCIÓN DE LAS ACTIVIDADES EN ESTRICTA CORRELACIÓN A LA META Y AL MÉTODO DE CÁLCULO	DATOS INGRESADOS				TIPOS DE FÓRMULAS Y RESULTADOS			
		Numerador	Denominador (Meta)	Denominador (Año anterior Línea base)	Meta Integral para el efecto de evaluación	Índice	Tasa de Variación	Razón ó Promedio	Porcentaje (Cobertura, Focalización)
09/01/2023	DURANTE ESTE PERIODO SE REALIZÓ 1 SESIÓN ORDINARIAS EN EL COMITÉ TÉCNICO DEL FONDO MUNICIPAL PARA LA PROTECCIÓN AMBIENTAL Y EL DESARROLLO SOSTENIBLE, DONDE SE APROBÓ POR UNANIMIDAD LA MODIFICACIÓN DEL MONTO AUTORIZADO DE	1	2					125	125
Tipo de Resultado	Detalle de Resultados por Periodo	Denominador (Metas 100%)			Concepto	Delegacione		Población Beneficiaria	
Real por Periodo	Mes 12 Diciembre	1				Planeado	Municipio de Querétaro	535,188 mujeres y 514,589 hombres	
Acumulad	TOTAL	4							
Observaciones					Real	Municipio de	535,188 mujeres y		
					Número de archivos:		2		

PALACIOS KURI TANIA


Nombre y firma del titular de la dependencia

Validación de la información


DEPENDENCIA	SECRETARIA DE DESARROLLO SOSTENIBLE				ALINEACIÓN AL PMD					
PROGRAMA	Recuperación y conservación ambiental	CLAVE PMD COMPLETA			Eje	04.00.00.00				
		04.07.06.01.02			Programa	04.07.00.00				
		Ejercicio	2022		Línea de Acción	04.07.06.00				
		Periodo	202212		Componente	04.07.06.01				
NO. DE PROGRAMA	04070000		Fecha de Evaluación	09/01/2023						
RESUMEN NARRATIVO	COORDINACION DE ACCIONES MUNICIPALES CON ENFOQUE EN LOS EJES TRANSVERSALES CLIMATICOS. (7.3)									
META CUANTITATIVA DESCRIPCIÓN	Realizar el 100% de las acciones con enfoque en los ejes transversales climáticos en coordinación con las dependencias municipales				Meta cifras	100%				
META CUALITATIVA	Contribuir el reforzamiento de cultura ambiental, a través de la coordinación interinstitucional				Población Beneficiaria	535,188 mujeres y 514,589 hombres				
NOMBRE DEL INDICADOR	Porcentaje de acciones con enfoque en los ejes transversales climáticos				Variable a Medir	Acciones con enfoque en los ejes transversales climático				
MÉTODO CÁLCULO	(Número de acciones con enfoque en los ejes transversales climáticos implementadas / número de acciones con enfoque en los ejes transversales climáticos planeadas) *100				Tipo de Fórmula	PORCENTAJE				
Datos del indicador	Tipo de Indicador	GESTIÓN		Línea Base		Evaluación < 40 Evaluación >= 40 y < 84 Evaluación >= 84	71.43			
	Dimensión a med	EFICIENCIA		Parámetros de Evaluación y Resultado Semaforizado						
	Unidad de medid	Acciones con enfoque en los ejes transversales climáticos								
	Frecuencia de medición	TRIMESTRAL								
Datos presupuestales	Presupuesto aprobado			Medios de verificación		Reporte trimestral de avance de las acciones con enfoque de los ejes transversales climáticos implementadas				
	Presupuesto modificado									
	Presupuesto pagado									
	Diferencia Real pagado vs. Presupuesto aprobado									
	Diferencia Real pagado vs. Presupuesto modificado			Fuente de Financiamien						Municipal
FECHA DE EVALUACIÓN	DESCRIPCIÓN DE LAS ACTIVIDADES EN ESTRICTA CORRELACIÓN A LA META Y AL MÉTODO DE CÁLCULO	DATOS INGRESADOS				TIPOS DE FÓRMULAS Y RESULTADOS				
		Numerador	Denominador (Meta)	Denominador anterior (Línea base)	Meta Integral para el efecto de evaluación	Índice	Tasa de Variación	Razón ó Promedio	Porcentaje (Cobertura, Focalización)	Porcentaje de avance
09/01/2023	EN ESTE PERIODO NO SE REALIZÓ ACCIONES CON ENFOQUE EN LOS EJES TRANSVERSALES.	0	0					71.43	71.43	
Tipo de Resultado	Detalle de Resultados por Periodo			Denominador (Metas 100%)		Concepto	Delegacione		Población Beneficiaria	
Real por Periodo	Mes 12 Diciembre	0	0		Planeado	Municipio de Querétaro	535,188 mujeres y 514,589 hombres			
Acumulad	TOTAL	10	14							
Observaciones					Real	Municipio de	0			
					Número de archivos:		1			

GESTIÓN PARA RESULTADOS
 MATRIZ DE INDICADORES PARA RESULTADOS 2022
 Ficha Técnica y Evaluación por Indicador
 Coordinación de Gabinete


DEPENDENCIA	SECRETARIA DE DESARROLLO SOSTENIBLE			ALINEACIÓN AL PMD						
PROGRAMA	Recuperación y conservación ambiental	CLAVE PMD COMPLETA 04.07.06.01.03			Eje	04.00.00.00				
		Ejercicio	2022		Programa	04.07.00.00				
		Periodo	202212		Línea de Acción	04.07.06.00				
NO. DE PROGRAMA	04070000	Fecha de Evaluación	10/01/2023		Componente	04.07.06.01				
					Actividad	04.07.06.01.03				
					NUE Componente	170.0000.00				
RESUMEN NARRATIVO	SEGUIMIENTO A LAS ACCIONES DE CUMPLIMIENTO A LA NORMATIVIDAD AMBIENTAL.									
META CUANTITATIVA DESCRIPCIÓN	Realizar el 75% de las inspecciones mediante el Programa de Inspección de Vigilancia.				Meta cifras	75%				
META CUALITATIVA	Dar cumplimiento a la legislación ambiental vigente para el cuidado del medio ambiente				Población Beneficiaria	535,188 mujeres y 514,589 hombres				
NOMBRE DEL INDICADOR	Porcentaje de inspecciones mediante el Programa de Inspección de Vigilancia				Variable a Medir	Inspecciones mediante el Programa de Inspección				
MÉTODO CÁLCULO	(Número de inspecciones mediante el Programa de Inspección de Vigilancia realizadas / número de inspecciones mediante el Programa de Inspecciones de Vigilancia planeadas)*100				Tipo de Fórmula	PORCENTAJE				
Datos del indicador	Tipo de Indicador	GESTIÓN		Línea Base		<div style="display: flex; align-items: center; justify-content: center;"> <div style="width: 20px; height: 20px; background-color: red; margin-right: 5px;"></div> <div style="width: 20px; height: 20px; background-color: yellow; margin-right: 5px;"></div> <div style="width: 20px; height: 20px; background-color: green; margin-right: 5px;"></div> <div style="margin-left: 10px;"> <p>Evaluación < 40</p> <p>Evaluación >= 40 y < 84</p> <p>Evaluación >= 84</p> </div> </div>				
	Dimensión a med	EFICIENCIA		Parámetros de Evaluación y Resultado Semaforzado						
	Unidad de medid	Número de Inspecciones mediante el Programa de Inspecciones de Vigilancia								
	Frecuencia de medición	TRIMESTRAL								
Datos presupuestales	Presupuesto aprobado			Medios de verificación	Reporte trimestral de inspecciones de Vigilancia realizadas					
	Presupuesto modificado									
	Presupuesto pagado									
	Diferencia Real pagado vs. Presupuesto aprobado									
	Diferencia Real pagado vs. Presupuesto modificado			Fuente de Financiamien						Municipal
FECHA DE EVALUACIÓN	DESCRIPCIÓN DE LAS ACTIVIDADES EN ESTRICTA CORRELACIÓN A LA META Y AL MÉTODO DE CÁLCULO	DATOS INGRESADOS				TIPOS DE FÓRMULAS Y RESULTADOS				
		Numerador	Denominador (Meta)	Denominador (Año anterior Línea base)	Meta Integral para el efecto de evaluación	Índice	Tasa de Variación	Razón ó Promedio	Porcentaje (Cobertura, Focalización)	Porcentaje de avance
10/01/2023	EN ESTE PERIODO INGRESARON 60 DECUNCIAS CIUDADANAS EN MATERIA AMBIENTAL, ATENDIENDOSE 30 DECUNCIAS CIUDADANAS EN MATERIA AMBIENTAL. SE LLEVÓ A CABO 3 RECORRIDOS DEL PROGRAMA DE INSPECCIÓN Y VIGILANCIA, V	74	60					92.02	92.02	
Tipo de Resultado	Detalle de Resultados por Periodo	Denominador (Metas 100%)			Concepto	Delegacione		Población Beneficiaria		
Real por Periodo	Mes 12 Diciembre	74	60		Planeado	Municipio de Querétaro	535,188 mujeres y 514,589 hombres			
Acumulad	TOTAL	219	238							
Observaciones					Real	Municipio de	535,188 mujeres y			
					Número de archivos:		1			

DEPENDENCIA	SECRETARIA DE DESARROLLO SOSTENIBLE			ALINEACIÓN AL PMD						
PROGRAMA	Recuperación y conservación ambiental	CLAVE PMD COMPLETA 04.07.06.01.04			Eje	04.00.00.00				
		Ejercicio	2022		Programa	04.07.00.00				
		Periodo	202212		Línea de Acción	04.07.06.00				
NO. DE PROGRAMA	04070000		Fecha de Evaluación	10/01/2023						
RESUMEN NARRATIVO	EJECUCION DE PROYECTOS DE ENERGIAS LIMPIAS (5.7, 7.4)									
META CUANTITATIVA DESCRIPCIÓN	Crear 39 proyectos de los programas de biodiversidad, cambio climático y ordenamiento territorial				Meta cifras	39				
META CUALITATIVA	Generar acciones para conservación de biodiversidad, adaptación al cambio climático, el ordenamiento ambiental del territorio.				Población Beneficiaria	535,188 mujeres y 514,589 hombres				
NOMBRE DEL INDICADOR	Porcentaje de avance de los proyectos de los programas de biodiversidad, cambio climático y ordenamiento territorial				Variable a Medir	Proyectos de los programas de biodiversidad, cambio				
MÉTODO CÁLCULO	(Número de proyectos de los programas de biodiversidad, cambio climático y ordenamiento territorial implementados / número de proyectos de los programas de biodiversidad, cambio climático y ordenamiento territorial planeados)*100				Tipo de Fórmula	PORCENTAJE				
Datos del indicador	Tipo de Indicador	GESTIÓN		Línea Base		Evaluación < 40 Evaluación >= 40 y < 84 Evaluación >= 84	107.69			
	Dimensión a med	EFICIENCIA		Parámetros de Evaluación y Resultado Semaforizado						
	Unidad de medid	Número de proyectos de los programas de biodiversidad, cambio climático y ordenam								
	Frecuencia de medición	TRIMESTRAL								
Datos presupuestales	Presupuesto aprobado			Medios de verificación		Reporte trimestral de los proyectos de los programas de biodiversidad, cambio climático y ordenamiento territorial implementados				
	Presupuesto modificado									
	Presupuesto pagado									
	Diferencia Real pagado vs. Presupuesto aprobado									
	Diferencia Real pagado vs. Presupuesto modificado			Fuente de Financiamien						Municipal
FECHA DE EVALUACIÓN	DESCRIPCIÓN DE LAS ACTIVIDADES EN ESTRICTA CORRELACIÓN A LA META Y AL MÉTODO DE CÁLCULO	DATOS INGRESADOS				TIPOS DE FÓRMULAS Y RESULTADOS				
		Numerador	Denominador (Meta)	Denominador (Año anterior Línea base)	Meta Integral para el efecto de evaluación	Índice	Tasa de Variación	Razón ó Promedio	Porcentaje (Cobertura, Focalización)	Porcentaje de avance
10/01/2023	EN ESTE PERIODO SE CERTIFICARON 9 PREDIOS CON LA DENOMINACIÓN DE FRAGMENTOS DE CONSERVACIÓN DE BIODIVERSIDAD URBANA, CONSERVANDO 161.59 HA. ELABORACIÓN DE 3 MAPAS DE ILICITOS EN AT	12	39					107.69	107.69	
Tipo de Resultado	Detalle de Resultados por Periodo	Denominador (Metas 100%)			Concepto	Delegacione		Población Beneficiaria		
Real por Periodo	Mes 12 Diciembre	12				Planeado	Municipio de Querétaro	535,188 mujeres y 514,589 hombres		
Acumulad	TOTAL	42								
Observaciones					Real	Municipio de	535,188 mujeres y			
					Número de archivos:		4			


GESTIÓN PARA RESULTADOS
MATRIZ DE INDICADORES PARA RESULTADOS 2022
 Ficha Técnica y Evaluación por Indicador
 Coordinación de Gabinete


DEPENDENCIA	SECRETARIA DE SERVICIOS PUBLICOS MUNICIPALES				ALINEACIÓN AL PMD					
PROGRAMA	Recuperación y conservación ambiental	CLAVE PMD COMPLETA			Eje	04.00.00.00				
		04.07.09.01			Programa	04.07.00.00				
		Ejercicio	2022		Línea de Acción	04.07.09.00				
		Periodo	202212		Componente	04.07.09.01				
NO. DE PROGRAMA	04070000		Fecha de Evaluación	11/01/2023						
RESUMEN NARRATIVO	Gestión Integral de Residuos Sólidos Urbanos, Aseo y Limpia Implementada									
META CUANTITATIVA DESCRIPCIÓN	Atender el 100% de los reportes de la ciudadanía en la gestión integral de residuos sólidos urbanos en el Municipio de Querétaro				Meta cifras	100%				
META CUALITATIVA	Mejorar la imagen urbana a través de la atención oportuna de los reportes de los y las habitantes del Municipio de Querétaro en beneficio de su población.				Población Beneficiaria	535,188 mujeres y 514,589 hombres				
NOMBRE DEL INDICADOR	Porcentaje de Reportes sobre gestión integral de residuos sólidos urbanos en el Municipio de Querétaro				Variable a Medir	Reportes de la ciudadanía en la gestión integral de resi				
MÉTODO CÁLCULO	(Cantidad de reportes de los y las habitantes del Municipio de Querétaro sobre gestión integral de residuos sólidos urbanos atendidos / cantidad de reportes de los y las habitantes del Municipio de Querétaro sobre gestión integral de residuos sólidos urbanos recibidos)*100				Tipo de Fórmula	PORCENTAJE				
Datos del indicador	Tipo de Indicador	GESTIÓN		Línea Base		Evaluación < 40 Evaluación >= 40 y < 84 Evaluación >= 84	100			
	Dimensión a med	EFICACIA		Parámetros de Evaluación y Resultado Semaforzado						
	Unidad de medid	Reportes de los y las habitantes del Municipio de Querétaro sobre gestión integ								
	Frecuencia de medición	TRIMESTRAL								
Datos presupuestales	Presupuesto aprobado	\$0.00		Medios de verificación	Registro de reportes atendidos sobre gestión integral de residuos sólidos urbanos					
	Presupuesto modificado	-\$2,266,149.80								
	Presupuesto pagado	\$38,871,268.13								
	Diferencia Real pagado vs. Presupuesto aprobado	-\$38,871,268.13	0%							
	Diferencia Real pagado vs. Presupuesto modificado	-\$41,137,417.93	-5.83%		Fuente de Financiamien	Municipal				
FECHA DE EVALUACIÓN	DESCRIPCIÓN DE LAS ACTIVIDADES EN ESTRICTA CORRELACIÓN A LA META Y AL MÉTODO DE CÁLCULO	DATOS INGRESADOS				TIPOS DE FÓRMULAS Y RESULTADOS				
		Numerador	Denominador (Meta)	Denominador anterior (Línea base)	Meta Integral para el efecto de evaluación	Índice	Tasa de Variación	Razón ó Promedio	Porcentaje (Cobertura, Focalización)	Porcentaje de avance
11/01/2023	Número de reportes de la Gestión Integral de Residuos Sólidos Urbanos, Aseo y Limpia Implementada	3996	3996					100	100	
Tipo de Resultado	Detalle de Resultados por Periodo	Denominador (Metas 100%)			Concepto	Delegacione		Población Beneficiaria		
Real por Periodo	Mes 12 Diciembre	3996	3996		Planeado	Municipio de Querétaro	535,188 mujeres y 514,589 hombres			
Acumulad	TOTAL	16703	16703							
Observaciones		Real	Municipio de		535,188 mujeres y					
		Número de archivos:		1						

GESTIÓN PARA RESULTADOS
MATRIZ DE INDICADORES PARA RESULTADOS 2022
 Ficha Técnica y Evaluación por Indicador
 Coordinación de Gabinete


DEPENDENCIA	SECRETARIA DE SERVICIOS PUBLICOS MUNICIPALES				ALINEACIÓN AL PMD						
PROGRAMA	Recuperación y conservación ambiental	CLAVE PMD COMPLETA 04.07.09.01.01			Eje	04.00.00.00					
		Ejercicio	2022		Programa	04.07.00.00					
		Periodo	202212		Línea de Acción	04.07.09.00					
NO. DE PROGRAMA	04070000		Fecha de Evaluación	11/01/2023		Componente	04.07.09.01				
						Actividad	04.07.09.01.01				
						NUE Componente	160.0000.00				
RESUMEN NARRATIVO	EJECUCION DEL BARRIDO MANUAL										
META CUANTITATIVA DESCRIPCIÓN	Realizar el 100% de las acciones de barrido manual programadas					Meta cifras	100%				
META CUALITATIVA	Ofrecer a la ciudadanía espacios limpios para una mejor calidad de vida en la población del Municipio de Querétaro.					Población Beneficiaria	535,188 mujeres y 514,589 hombres				
NOMBRE DEL INDICADOR	Porcentaje de Acciones de barrido manual					Variable a Medir	Acciones de barrido manual realizadas				
MÉTODO CÁLCULO	(Acciones de barrido manual realizadas / acciones de barrido manual programadas)* 100					Tipo de Fórmula	PORCENTAJE				
Datos del indicador	Tipo de Indicador	GESTIÓN		Línea Base		Evaluación < 40 Evaluación >= 40 y < 84 Evaluación >= 84	100				
	Dimensión a med	EFICACIA		Parámetros de Evaluación y Resultado Semaforizado							
	Unidad de medid	Acciones de barrido manual									
	Frecuencia de medición	TRIMESTRAL									
Datos presupuestales	Presupuesto aprobado			Medios de verificación		Reportes mensuales de acciones de barrido manual					
	Presupuesto modificado										
	Presupuesto pagado										
	Diferencia Real pagado vs. Presupuesto aprobado										
	Diferencia Real pagado vs. Presupuesto modificado			Fuente de Financiamien							Municipal
FECHA DE EVALUACIÓN	DESCRIPCIÓN DE LAS ACTIVIDADES EN ESTRICTA CORRELACIÓN A LA META Y AL MÉTODO DE CÁLCULO	DATOS INGRESADOS				TIPOS DE FÓRMULAS Y RESULTADOS					
		Numerador	Denominador (Meta)	Denominador (Año anterior Línea base)	Meta Integral para el efecto de evaluación	Índice	Tasa de Variación	Razón ó Promedio	Porcentaje (Cobertura, Focalización)	Porcentaje de avance	
11/01/2023	ACCIONES DE EJECUCIÓN DEL BARRIDO MANUAL	92	92					100	100		
Tipo de Resultado	Detalle de Resultados por Periodo			Denominador (Metas 100%)		Concepto	Delegacione		Población Beneficiaria		
Real por Periodo	Mes 12 Diciembre	92	92		Planeado	Municipio de Querétaro	535,188 mujeres y 514,589 hombres				
Acumulad	TOTAL	365	365								
Observaciones						Real	Municipio de	535,188 mujeres y			
						Número de archivos:		1			


GESTIÓN PARA RESULTADOS
 MATRIZ DE INDICADORES PARA RESULTADOS 2022
 Ficha Técnica y Evaluación por Indicador
 Coordinación de Gabinete

DEPENDENCIA	SECRETARIA DE SERVICIOS PUBLICOS MUNICIPALES				ALINEACIÓN AL PMD						
PROGRAMA	Recuperación y conservación ambiental	CLAVE PMD COMPLETA 04.07.09.01.02			Eje	04.00.00.00					
		Ejercicio	2022		Programa	04.07.00.00					
		Periodo	202212		Línea de Acción	04.07.09.00					
NO. DE PROGRAMA	04070000		Fecha de Evaluación	11/01/2023		Componente	04.07.09.01				
						Actividad	04.07.09.01.02				
						NUE Componente	160.0000.00				
RESUMEN NARRATIVO	RECOLECCION DE BASURA										
META CUANTITATIVA DESCRIPCIÓN	Atender el 100% de las solicitudes ciudadanas de recolección de basura					Meta cifras	100%				
META CUALITATIVA	Garantizar el servicio de recolección de basura para mejorar la imagen urbana del Municipio de Querétaro en beneficio de su población.					Población Beneficiaria	535,188 mujeres y 514,589 hombres				
NOMBRE DEL INDICADOR	Porcentaje de Recolección de basura					Variable a Medir	Acciones de recolección de basura atendidas				
MÉTODO CÁLCULO	(Solicitudes de recolección de basura atendidas / solicitudes de recolección de basura recibidas)*100					Tipo de Fórmula	PORCENTAJE				
Datos del indicador	Tipo de Indicador	GESTIÓN			Línea Base		Evaluación < 40 Evaluación >= 40 y < 84 Evaluación >= 84	100			
	Dimensión a med	EFICACIA			Parámetros de						
	Unidad de medid	Solicitudes de recolección de basura			Evaluación y Resultado Semaforizado						
	Frecuencia de medición	TRIMESTRAL									
Datos presupuestales	Presupuesto aprobado				Medios de verificación	Reportes mensuales de solicitudes de recolección de basura atendidas					
	Presupuesto modificado										
	Presupuesto pagado										
	Diferencia Real pagado vs. Presupuesto aprobado										
	Diferencia Real pagado vs. Presupuesto modificado				Fuente de Financiamien	Municipal					
FECHA DE EVALUACIÓN	DESCRIPCIÓN DE LAS ACTIVIDADES EN ESTRICTA CORRELACIÓN A LA META Y AL MÉTODO DE CÁLCULO	DATOS INGRESADOS				TIPOS DE FÓRMULAS Y RESULTADOS					
		Numerador	Denominador (Meta)	Denominador (Año anterior Línea base)	Meta Integral para el efecto de evaluación	Índice	Tasa de Variación	Razón ó Promedio	Porcentaje (Cobertura, Focalización)	Porcentaje de avance	
11/01/2023	SOLICITUDES DE RECOLECCIÓN DE BASURA	260	260					100	100		
Tipo de Resultado	Detalle de Resultados por Periodo	Denominador (Metas 100%)			Concepto	Delegacione		Población Beneficiaria			
Real por Periodo	Mes 12 Diciembre	260	260		Planeado	Municipio de Querétaro		535,188 mujeres y 514,589 hombres			
Acumulad	TOTAL	1043	1043								
Observaciones						Real	Municipio de		535,188 mujeres y		
						Número de archivos:		1			


DEPENDENCIA	SECRETARIA DE SERVICIOS PUBLICOS MUNICIPALES				ALINEACIÓN AL PMD					
PROGRAMA	Recuperación y conservación ambiental	CLAVE PMD COMPLETA			Eje	04.00.00.00				
		04.07.09.01.03			Programa	04.07.00.00				
		Ejercicio	2022		Línea de Acción	04.07.09.00				
		Periodo	202212		Componente	04.07.09.01				
NO. DE PROGRAMA	04070000		Fecha de Evaluación	11/01/2023		Actividad	04.07.09.01.03			
						NUE Componente	160.0000.00			
RESUMEN NARRATIVO	SUPERVISION DE ACCIONES DE RELLENO SANITARIO									
META CUANTITATIVA DESCRIPCIÓN	Asegurar el cumplimiento del 100% de las acciones relacionadas con el relleno sanitario					Meta cifras	100%			
META CUALITATIVA	Garantizar el servicio de relleno sanitario en beneficio de la ciudadanía					Población Beneficiaria	535,188 mujeres y 514,589 hombres			
NOMBRE DEL INDICADOR	Porcentaje de Acciones del relleno sanitario					Variable a Medir	Acciones relativas al relleno sanitario realizadas			
MÉTODO CÁLCULO	(Acciones de relleno sanitario realizadas / acciones de relleno sanitario programadas)*100					Tipo de Fórmula	PORCENTAJE			
Datos del indicador	Tipo de Indicador	GESTIÓN		Línea Base		Evaluación < 40 Evaluación >= 40 y < 84 Evaluación >= 84	100			
	Dimensión a med	EFICACIA		Parámetros de						
	Unidad de medid	Acciones de relleno sanitario		Evaluación y Resultado Semaforizado						
	Frecuencia de medición	TRIMESTRAL								
Datos presupuestales	Presupuesto aprobado			Medios de verificación		Reportes mensuales de acciones de relleno sanitario realizadas				
	Presupuesto modificado									
	Presupuesto pagado									
	Diferencia Real pagado vs. Presupuesto aprobado									
	Diferencia Real pagado vs. Presupuesto modificado			Fuente de Financiamien	Municipal					
FECHA DE EVALUACIÓN	DESCRIPCIÓN DE LAS ACTIVIDADES EN ESTRICTA CORRELACIÓN A LA META Y AL MÉTODO DE CÁLCULO	DATOS INGRESADOS				TIPOS DE FÓRMULAS Y RESULTADOS				
		Numerador	Denominador (Meta)	Denominador (Año anterior Línea base)	Meta Integral para el efecto de evaluación	Índice	Tasa de Variación	Razón ó Promedio	Porcentaje (Cobertura, Focalización)	Porcentaje de avance
11/01/2023	NÚMERO DE TONELADAS INGRESADAS EN EL RELLENO SANITARIO	76922.98	76922.98					100	100	
Tipo de Resultado	Detalle de Resultados por Periodo			Denominador (Metas 100%)		Concepto	Delegacione		Población Beneficiaria	
Real por Periodo	Mes 12 Diciembre	76922.98	76922.98		Planeado	Municipio de Querétaro	535,188 mujeres y 514,589 hombres			
Acumulad	TOTAL	241027.03	241027.03							
Observaciones						Real	Municipio de	535,188 mujeres y		
						Número de archivos:		1		


GESTIÓN PARA RESULTADOS
MATRIZ DE INDICADORES PARA RESULTADOS 2022
 Ficha Técnica y Evaluación por Indicador
 Coordinación de Gabinete

DEPENDENCIA	SECRETARIA DE SERVICIOS PUBLICOS MUNICIPALES				ALINEACIÓN AL PMD					
PROGRAMA	Recuperación y conservación ambiental	CLAVE PMD COMPLETA			Eje	04.00.00.00				
		04.07.09.01.04			Programa	04.07.00.00				
		Ejercicio	2022		Línea de Acción	04.07.09.00				
		Periodo	202212		Componente	04.07.09.01				
NO. DE PROGRAMA	04070000		Fecha de Evaluación	11/01/2023		Actividad	04.07.09.01.04			
				NUE Componente	160.0000.00					
RESUMEN NARRATIVO	SUPERVISION DE ACCIONES RELATIVAS A LA PLANTA TRATADORA DE RESIDUOS SOLIDOS									
META CUANTITATIVA DESCRIPCIÓN	Asegurar el cumplimiento del 100% de las acciones relacionadas con la planta tratadora de residuos sólidos				Meta cifras	100%				
META CUALITATIVA	Garantizar el servicio de la planta tratadora de residuos en beneficio de la ciudadanía				Población Beneficiaria	535,188 mujeres y 514,589 hombres				
NOMBRE DEL INDICADOR	Porcentaje de Acciones de la planta tratadora de residuos				Variable a Medir	Acciones relativas a la planta tratadora de residuos sólidos realizadas				
MÉTODO CÁLCULO	(Acciones de la planta tratadora de residuos realizadas / acciones de la planta tratadora de residuos programadas)*100				Tipo de Fórmula	PORCENTAJE				
Datos del indicador	Tipo de Indicador	GESTIÓN		Línea Base		Evaluación < 40 Evaluación >= 40 y < 84 Evaluación >= 84	100			
	Dimensión a med	EFICACIA		Parámetros de Evaluación y Resultado Semaforzado						
	Unidad de medid	Acciones de la planta tratadora de residuos								
	Frecuencia de medición	TRIMESTRAL								
Datos presupuestales	Presupuesto aprobado			Medios de verificación		Reportes mensuales de las acciones de la planta tratadora de residuos				
	Presupuesto modificado									
	Presupuesto pagado									
	Diferencia Real pagado vs. Presupuesto aprobado									
	Diferencia Real pagado vs. Presupuesto modificado			Fuente de Financiamien						Municipal
FECHA DE EVALUACIÓN	DESCRIPCIÓN DE LAS ACTIVIDADES EN ESTRICTA CORRELACIÓN A LA META Y AL MÉTODO DE CÁLCULO	DATOS INGRESADOS				TIPOS DE FÓRMULAS Y RESULTADOS				
		Numerador	Denominador (Meta)	Denominador anterior (Línea base)	Meta Integral para el efecto de evaluación	Índice	Tasa de Variación	Razón ó Promedio	Porcentaje (Cobertura, Focalización)	Porcentaje de avance
11/01/2023	NÚMERO DE TONELADAS INGRESADAS A LA PLANTA TRATADORA DE RESIDUOS SÓLIDOS	18767.65	18767.65					100	100	
Tipo de Resultado	Detalle de Resultados por Periodo			Denominador (Metas 100%)		Concepto	Delegacione		Población Beneficiaria	
Real por Periodo	Mes 12 Diciembre	18767.65	18767.65		Planeado	Municipio de Querétaro	535,188 mujeres y 514,589 hombres			
Acumulad	TOTAL	43432.24	43432.24				Real	Municipio de	535,188 mujeres y	
Observaciones						Número de archivos:		1		


DEPENDENCIA	SECRETARIA DE SERVICIOS PUBLICOS MUNICIPALES				ALINEACIÓN AL PMD					
PROGRAMA	Recuperación y conservación ambiental	CLAVE PMD COMPLETA			Eje	04.00.00.00				
		04.07.09.01.05			Programa	04.07.00.00				
		Ejercicio	2022		Línea de Acción	04.07.09.00				
		Periodo	202212		Componente	04.07.09.01				
NO. DE PROGRAMA	04070000		Fecha de Evaluación	11/01/2023		Actividad	04.07.09.01.05			
				NUE Componente	160.0000.00					
RESUMEN NARRATIVO	REPOSICION DE PAPELERAS EN CALLE Y SOTERRADAS									
META CUANTITATIVA DESCRIPCIÓN	Atender el 100% de solicitudes de reposición de papeleras				Meta cifras	100%				
META CUALITATIVA	Garantizar que las calles y soterradas cuenten con las papeleras necesarias en beneficio de la ciudadanía				Población Beneficiaria	535,188 mujeres y 514,589 hombres				
NOMBRE DEL INDICADOR	Porcentaje de Reposición de papeleras				Variable a Medir	Reposición de papeleras atendidas				
MÉTODO CÁLCULO	(Número de solicitudes de reposición de papeleras atendidas / número de solicitudes de reposición de papeleras recibidas)*100				Tipo de Fórmula	PORCENTAJE				
Datos del indicador	Tipo de Indicador	GESTIÓN		Línea Base		Evaluación < 40 Evaluación >= 40 y < 84 Evaluación >= 84	100			
	Dimensión a med	EFICACIA		Parámetros de Evaluación y Resultado Semaforzado						
	Unidad de medid	Solicitudes de reposición de papeleras								
	Frecuencia de medición	TRIMESTRAL								
Datos presupuestales	Presupuesto aprobado			Medios de verificación	Reportes mensuales de papeleras repuestas					
	Presupuesto modificado									
	Presupuesto pagado									
	Diferencia Real pagado vs. Presupuesto aprobado									
	Diferencia Real pagado vs. Presupuesto modificado			Fuente de Financiamien	Municipal					
FECHA DE EVALUACIÓN	DESCRIPCIÓN DE LAS ACTIVIDADES EN ESTRICTA CORRELACIÓN A LA META Y AL MÉTODO DE CÁLCULO	DATOS INGRESADOS				TIPOS DE FÓRMULAS Y RESULTADOS				
		Numerador	Denominador (Meta)	Denominador (Año anterior Línea base)	Meta Integral para el efecto de evaluación	Índice	Tasa de Variación	Razón ó Promedio	Porcentaje (Cobertura, Focalización)	Porcentaje de avance
11/01/2023	NÚMERO DE SOLICITUDES DE REPOSICIÓN DE PAPELERAS EN CALLE Y SOTERRADAS	9032	9032					100	100	
Tipo de Resultado	Detalle de Resultados por Periodo	Denominador (Metas 100%)			Concepto	Delegacione		Población Beneficiaria		
Real por Periodo	Mes 12 Diciembre	9032	9032		Planeado	Municipio de Querétaro	535,188 mujeres y 514,589 hombres			
Acumulad	TOTAL	26612	26612							
Observaciones					Real	Municipio de	535,188 mujeres y			
					Número de archivos:		1			


GESTIÓN PARA RESULTADOS
MATRIZ DE INDICADORES PARA RESULTADOS 2022
Ficha Técnica y Evaluación por Indicador
Coordinación de Gabinete

DEPENDENCIA	SECRETARIA DE SERVICIOS PUBLICOS MUNICIPALES				ALINEACIÓN AL PMD					
PROGRAMA	Recuperación y conservación ambiental	CLAVE PMD COMPLETA			Eje	04.00.00.00				
		04.07.09.01.06			Programa	04.07.00.00				
		Ejercicio	2022		Línea de Acción	04.07.09.00				
		Periodo	202212		Componente	04.07.09.01				
NO. DE PROGRAMA	04070000		Fecha de Evaluación	11/01/2023						
RESUMEN NARRATIVO	PROMOCION DE RECOLECCIONES (TILICHES)									
META CUANTITATIVA DESCRIPCIÓN	Incrementar la recolección de tiliches en un 5%, en comparación con el año anterior.				Meta cifras	5				
META CUALITATIVA	Promover la campaña de recolección de tiliches, con el objetivo de evitar que estos objetos terminen en las calles, terrenos baldíos o drenes pluviales, en beneficio de la población.				Población Beneficiaria	535,188 mujeres y 514,589 hombres				
NOMBRE DEL INDICADOR	Tasa de recolección de tiliches				Variable a Medir	Promoción de recolecciones incrementadas				
MÉTODO CÁLCULO	((Toneladas de tiliches recolectadas en el periodo actual / toneladas de tiliches recolectadas en el mismo periodo del ejercicio anterior) - 1) * 100				Tipo de Fórmula	TASA				
Datos del indicador	Tipo de Indicador	GESTIÓN		Línea Base	2724.282					
	Dimensión a med	EFICACIA		Parámetros de Evaluación y Resultado Semaforzado	Evaluación < 40		88.05			
	Unidad de medid	Toneladas de tiliches recolectadas			Evaluación >= 40 y < 84					
	Frecuencia de medición	TRIMESTRAL			Evaluación >= 84					
Datos presupuestales	Presupuesto aprobado			Medios de verificación	Reportes trimestrales de tiliches recolectados					
	Presupuesto modificado									
	Presupuesto pagado									
	Diferencia Real pagado vs. Presupuesto aprobado									
	Diferencia Real pagado vs. Presupuesto modificado			Fuente de Financiamien	Municipal					
FECHA DE EVALUACIÓN	DESCRIPCIÓN DE LAS ACTIVIDADES EN ESTRICTA CORRELACIÓN A LA META Y AL MÉTODO DE CÁLCULO	DATOS INGRESADOS				TIPOS DE FÓRMULAS Y RESULTADOS				
		Numerador	Denominador (Meta)	Denominador (Año anterior Línea base)	Meta Integral para el efecto de evaluación	Índice	Tasa de Variación	Razón ó Promedio	Porcentaje (Cobertura, Focalización)	Porcentaje de avance
11/01/2023	CANTIDAD DE TONELADAS DE TILICHES RECOLECTADAS	601.91	5	2724.282	2860.5		-7.55			88.05
Tipo de Resultado	Detalle de Resultados por Periodo	Denominador (Metas 100%)			Concepto	Delegacione		Población Beneficiaria		
Real por Periodo	Mes 12 Diciembre	601.91				Planeado	Municipio de Querétaro	535,188 mujeres y 514,589 hombres		
Acumulad	TOTAL	2518.66								
Observaciones					Real	Municipio de	535,188 mujeres y			
					Número de archivos:		1			


DEPENDENCIA	SECRETARIA DE SERVICIOS PUBLICOS MUNICIPALES				ALINEACIÓN AL PMD					
PROGRAMA	Recuperación y conservación ambiental	CLAVE PMD COMPLETA			Eje	04.00.00.00				
		04.07.09.02			Programa	04.07.00.00				
		Ejercicio	2022		Línea de Acción	04.07.09.00				
		Periodo	202212		Componente	04.07.09.02				
NO. DE PROGRAMA	04070000		Fecha de Evaluación	11/01/2023					Actividad	
									NUE Componente	160.0000.00
RESUMEN NARRATIVO	Coordinación y Supervisión de los Servicios Públicos Municipales Desarrolladas									
META CUANTITATIVA DESCRIPCIÓN	Evaluar el 100% de los procesos de supervisión de los servicios públicos Concesionados a cargo de la Secretaría de Servicios Públicos que ofrece el Municipio de Querétaro a los ciudadanos				Meta cifras	100%				
META CUALITATIVA	Hacer más eficiente la supervisión de los servicios públicos concesionados a cargo de la Secretaría de Servicios Públicos en beneficio de la ciudadanía.				Población Beneficiaria	535,188 mujeres y 514,589 hombres				
NOMBRE DEL INDICADOR	Porcentaje de supervisión de servicios públicos concesionados				Variable a Medir	Servicios públicos municipales ofrecidos a la ciudadanía				
MÉTODO CÁLCULO	(Cantidad de informes de supervisión recibidos / cantidad de informes de supervisión validados)*100				Tipo de Fórmula	PORCENTAJE				
Datos del indicador	Tipo de Indicador	GESTIÓN		Línea Base		Evaluación < 40 Evaluación >= 40 y < 84 Evaluación >= 84	100			
	Dimensión a med	EFICIENCIA		Parámetros de Evaluación y Resultado Semaforzado						
	Unidad de medid	Informes de supervisión de servicios públicos concesionados								
	Frecuencia de medición	TRIMESTRAL								
Datos presupuestales	Presupuesto aprobado	\$0.00		Medios de verificación	Reportes mensuales de acciones de supervisión a los servicios públicos concesionados					
	Presupuesto modificado	-\$1,427,124.51								
	Presupuesto pagado	\$835,724.86								
	Diferencia Real pagado vs. Presupuesto aprobado	-\$835,724.86	0%							
	Diferencia Real pagado vs. Presupuesto modificado	-\$2,262,849.37	-170.76%		Fuente de Financiamien	Municipal				
FECHA DE EVALUACIÓN	DESCRIPCIÓN DE LAS ACTIVIDADES EN ESTRICTA CORRELACIÓN A LA META Y AL MÉTODO DE CÁLCULO	DATOS INGRESADOS				TIPOS DE FÓRMULAS Y RESULTADOS				
		Numerador	Denominador (Meta)	Denominador (Año anterior Línea base)	Meta Integral para el efecto de evaluación	Índice	Tasa de Variación	Razón ó Promedio	Porcentaje (Cobertura, Focalización)	Porcentaje de avance
11/01/2023	Supervisión de los Servicios Públicos Municipales Desarrollados	14	14					100	100	
Tipo de Resultado	Detalle de Resultados por Periodo	Denominador (Metas 100%)		Concepto	Delegacione		Población Beneficiaria			
Real por Periodo	Mes 12 Diciembre	14	14		Planeado	Municipio de Querétaro	535,188 mujeres y 514,589 hombres			
Acumulad	TOTAL	62	62							
Observaciones					Real	Municipio de	535,188 mujeres y			
					Número de archivos:		1			

DEPENDENCIA	SECRETARIA DE SERVICIOS PUBLICOS MUNICIPALES				ALINEACIÓN AL PMD						
PROGRAMA	Recuperación y conservación ambiental	CLAVE PMD COMPLETA 04.07.09.02.01			Eje	04.00.00.00					
		Ejercicio	2022		Programa	04.07.00.00					
		Periodo	202212		Línea de Acción	04.07.09.00					
NO. DE PROGRAMA	04070000		Fecha de Evaluación	11/01/2023		Componente	04.07.09.02				
					Actividad	04.07.09.02.01					
					NUE Componente	160.0000.00					
RESUMEN NARRATIVO	EVALUACION DE LOS INFORMES MENSUALES DE LOS CONCESIONARIOS DE RSU DE SERVICIOS PUBLICOS										
META CUANTITATIVA DESCRIPCIÓN	Evaluar el 100% de los informes recibidos de los Concesionarios de Servicios Públicos supervisados por la Secretaría de Servicios Públicos Municipales				Meta cifras	100%					
META CUALITATIVA	Evaluar los informes mensuales recibidos de los Concesionarios de Servicios Públicos en beneficio de la población del Municipio de Querétaro.				Población Beneficiaria	535,188 mujeres y 514,589 hombres					
NOMBRE DEL INDICADOR	Porcentaje de Informes mensuales de los Concesionarios de Servicios Públicos				Variable a Medir	Informes mensuales de los Concesionarios de Servicios Públicos a					
MÉTODO CÁLCULO	(Total de informes mensuales de los Concesionarios de Servicios Públicos atendidos/Total de informes mensuales de los Concesionarios de Servicios Públicos presentados)*100				Tipo de Fórmula	PORCENTAJE					
Datos del indicador	Tipo de Indicador	GESTIÓN		Línea Base		Evaluación < 40 Evaluación >= 40 y < 84 Evaluación >= 84	100	●			
	Dimensión a med	EFICACIA		Parámetros de Evaluación y Resultado Semaforzado							
	Unidad de medid	Informes mensuales de los Concesionarios de Servicios Públicos									
	Frecuencia de medición	TRIMESTRAL									
Datos presupuestales	Presupuesto aprobado			Medios de verificación		Informes mensuales de los Concesionarios de Servicios Públicos					
	Presupuesto modificado										
	Presupuesto pagado										
	Diferencia Real pagado vs. Presupuesto aprobado										
	Diferencia Real pagado vs. Presupuesto modificado			Fuente de Financiamien							Municipal
FECHA DE EVALUACIÓN	DESCRIPCIÓN DE LAS ACTIVIDADES EN ESTRICTA CORRELACIÓN A LA META Y AL MÉTODO DE CÁLCULO	DATOS INGRESADOS				TIPOS DE FÓRMULAS Y RESULTADOS					
		Numerador	Denominador (Meta)	Denominador (Año anterior Línea base)	Meta Integral para el efecto de evaluación	Índice	Tasa de Variación	Razón ó Promedio	Porcentaje (Cobertura, Focalización)	Porcentaje de avance	
11/01/2023	EVALUACIÓN DE LOS INFORMES MENSUALES DE LOS CONCESIONARIOS DE RSU DE SERVICIOS PÚBLICOS	14	14					100	100		
Tipo de Resultado	Detalle de Resultados por Periodo			Denominador (Metas 100%)		Concepto	Delegacione		Población Beneficiaria		
Real por Periodo	Mes 12 Diciembre	14	14		Planeado	Municipio de Querétaro	535,188 mujeres y 514,589 hombres				
Acumulad	TOTAL	63	63								
Observaciones						Real	Municipio de	535,188 mujeres y			
						Número de archivos:		1			


DEPENDENCIA	SECRETARIA DE SERVICIOS PUBLICOS MUNICIPALES				ALINEACIÓN AL PMD						
PROGRAMA	Recuperación y conservación ambiental	CLAVE PMD COMPLETA			Eje	04.00.00.00					
		04.07.09.02.02			Programa	04.07.00.00					
		Ejercicio	2022		Línea de Acción	04.07.09.00					
		Periodo	202212		Componente	04.07.09.02					
NO. DE PROGRAMA	04070000		Fecha de Evaluación	11/01/2023							
RESUMEN NARRATIVO	DESARROLLO Y SEGUIMIENTO DE PROYECTOS ESPECIALES EN GESTION DE RESIDUOS										
META CUANTITATIVA DESCRIPCIÓN	Dar seguimiento al 100% de los proyectos especiales de gestión de residuos a cargo de la Secretaría de Servicios Públicos Municipales				Meta cifras	100%					
META CUALITATIVA	Dar seguimiento a los proyectos especiales de gestión de residuos en beneficio de la ciudadanía.				Población Beneficiaria	535,188 mujeres y 514,589 hombres					
NOMBRE DEL INDICADOR	Porcentaje de Seguimiento de proyectos especiales de gestión de residuos				Variable a Medir	Seguimiento de proyectos especiales atendidos					
MÉTODO CÁLCULO	(Total de proyectos especiales atendidos para seguimiento/Total de proyectos especiales presentados para seguimiento)*100				Tipo de Fórmula	PORCENTAJE					
Datos del indicador	Tipo de Indicador	GESTIÓN		Línea Base		Evaluación < 40 Evaluación >= 40 y < 84 Evaluación >= 84	100				
	Dimensión a med	EFICACIA		Parámetros de Evaluación y Resultado Semaforzado							
	Unidad de medid	Seguimiento de proyectos especiales de gestión de residuos									
	Frecuencia de medición	TRIMESTRAL									
Datos presupuestales	Presupuesto aprobado			Medios de verificación		Seguimiento de proyectos especiales de gestión de residuos					
	Presupuesto modificado										
	Presupuesto pagado										
	Diferencia Real pagado vs. Presupuesto aprobado										
	Diferencia Real pagado vs. Presupuesto modificado			Fuente de Financiamien						Municipal	
FECHA DE EVALUACIÓN	DESCRIPCIÓN DE LAS ACTIVIDADES EN ESTRICTA CORRELACIÓN A LA META Y AL MÉTODO DE CÁLCULO	DATOS INGRESADOS				TIPOS DE FÓRMULAS Y RESULTADOS					
		Numerador	Denominador (Meta)	Denominador anterior (Línea base)	Meta Integral para el efecto de evaluación	Índice	Tasa de Variación	Razón ó Promedio	Porcentaje (Cobertura, Focalización)	Porcentaje de avance	
11/01/2023	DESARROLLO Y SEGUIMIENTO DE PROYECTOS ESPECIALES EN GESTION DE RESIDUOS	4	4					100	100		
Tipo de Resultado	Detalle de Resultados por Periodo			Denominador (Metas 100%)		Concepto	Delegacione		Población Beneficiaria		
Real por Periodo	Mes 12 Diciembre	4	4		Planeado	Municipio de Querétaro	535,188 mujeres y 514,589 hombres				
Acumulad	TOTAL	15	15								
Observaciones						Real	Municipio de	535,188 mujeres y			
						Número de archivos:		1			

DEPENDENCIA	SECRETARIA DE SERVICIOS PUBLICOS MUNICIPALES				ALINEACIÓN AL PMD						
PROGRAMA	Recuperación y conservación ambiental	CLAVE PMD COMPLETA			Eje	04.00.00.00					
		04.07.09.02.03			Programa	04.07.00.00					
		Ejercicio	2022		Línea de Acción	04.07.09.00					
		Periodo	202212		Componente	04.07.09.02					
NO. DE PROGRAMA	04070000		Fecha de Evaluación	11/01/2023					Actividad	04.07.09.02.03	
									NUE Componente	160.0000.00	
RESUMEN NARRATIVO	SEGUIMIENTO AL CERTIFICADO DE MANEJO INTEGRAL DE RESIDUOS										
META CUANTITATIVA DESCRIPCIÓN	Dar cumplimiento al 100% de las actividades a cargo de la Secretaría de Servicios Públicos Municipales relacionados con el Certificado de Manejo Integral de Residuos con el personal y en las instalaciones del Departamento de Aseo Público					Meta cifras	100%				
META CUALITATIVA	Cumplir con el programa de seguimiento al certificado en beneficio de los ciudadanos del Municipio de Querétaro.					Población Beneficiaria	535,188 mujeres y 514,589 hombres				
NOMBRE DEL INDICADOR	Porcentaje de avance del programa de trabajo para seguimiento al Certificado					Variable a Medir	Actividades de seguimiento atendidas				
MÉTODO CÁLCULO	(Total de acciones atendidas / Total de acciones programadas) * 100					Tipo de Fórmula	PORCENTAJE				
Datos del indicador	Tipo de Indicador	GESTIÓN		Línea Base		Evaluación < 40 Evaluación >= 40 y < 84 Evaluación >= 84	100				
	Dimensión a med	EFICACIA		Parámetros de Evaluación y Resultado Semaforizado							
	Unidad de medid	Acciones Realizadas									
	Frecuencia de medición	TRIMESTRAL									
Datos presupuestales	Presupuesto aprobado			Medios de verificación		Seguimiento de proyectos especiales de gestión de residuos					
	Presupuesto modificado										
	Presupuesto pagado										
	Diferencia Real pagado vs. Presupuesto aprobado										
	Diferencia Real pagado vs. Presupuesto modificado			Fuente de Financiamien							Municipal
FECHA DE EVALUACIÓN	DESCRIPCIÓN DE LAS ACTIVIDADES EN ESTRICTA CORRELACIÓN A LA META Y AL MÉTODO DE CÁLCULO		DATOS INGRESADOS			TIPOS DE FÓRMULAS Y RESULTADOS					
		Numerador	Denominador (Meta)	Denominador (Año anterior Línea base)	Meta Integral para el efecto de evaluación	Índice	Tasa de Variación	Razón ó Promedio	Porcentaje (Cobertura, Focalización)	Porcentaje de avance	
11/01/2023	ACTIVIDADES DE SEGUIMIENTO AL CERTIFICADO DE MANEJO INTEGRAL DE RESIDUOS	4	4						100	100	
Tipo de Resultado	Detalle de Resultados por Periodo		Denominador (Metas 100%)			Concepto	Delegacione		Población Beneficiaria		
Real por Periodo	Mes 12 Diciembre	4	4			Planeado	Municipio de Querétaro	535,188 mujeres y 514,589 hombres			
Acumulad	TOTAL	20	20								
Observaciones						Real	Municipio de	535,188 mujeres y			
						Número de archivos:		1			

GESTIÓN PARA RESULTADOS
MATRIZ DE INDICADORES PARA RESULTADOS 2022
Ficha Técnica y Evaluación por Indicador
Coordinación de Gabinete

DEPENDENCIA	SECRETARIA DE SERVICIOS PUBLICOS MUNICIPALES				ALINEACIÓN AL PMD					
PROGRAMA	Recuperación y conservación ambiental	CLAVE PMD COMPLETA			Eje	04.00.00.00				
		04.07.09.02.04			Programa	04.07.00.00				
		Ejercicio	2022		Línea de Acción	04.07.09.00				
		Periodo	202212		Componente	04.07.09.02				
NO. DE PROGRAMA	04070000		Fecha de Evaluación	11/01/2023						
RESUMEN NARRATIVO	EVALUACION DE LOS INFORMES MENSUALES DEL CONCESIONARIO EN "TRATAMIENTO DE RESIDUOS SOLIDOS URBANOS MUNICIPALES" Y "CONTRATO PARA EL APROVECHAMIENTO DEL BIOGAS GENERADO POR LOS RESIDUOS ORGANICOS CONFINADOS EN EL RELLENO SANITARIO MUNICIPAL DE SERVICIOS PUBLICOS"									
META CUANTITATIVA DESCRIPCIÓN	Evaluar el 100% de los informes mensuales y/o trimestrales recibidos de los Concesionarios				Meta cifras	100%				
META CUALITATIVA	Evaluar los informes mensuales y trimestrales recibidos de los Concesionarios en beneficio de la población del Municipio de Querétaro.				Población Beneficiaria	535,188 mujeres y 514,589 hombres				
NOMBRE DEL INDICADOR	Porcentaje de Informes mensuales y trimestrales de los Concesionarios				Variable a Medir	Informes mensuales y trimestrales de los Concesionarios de Serv				
MÉTODO CÁLCULO	(Total de informes mensuales de los Concesionarios de Servicios Públicos atendidos/Total de informes mensuales de los Concesionarios de Servicios Públicos presentados)*100				Tipo de Fórmula	PORCENTAJE				
Datos del indicador	Tipo de Indicador	GESTIÓN		Línea Base		Evaluación < 40 Evaluación >= 40 y < 84 Evaluación >= 84	100			
	Dimensión a med	EFICACIA		Parámetros de Evaluación y Resultado Semaforzado						
	Unidad de medid	Informes mensuales de los Concesionarios de Servicios Públicos								
	Frecuencia de medición	TRIMESTRAL								
Datos presupuestales	Presupuesto aprobado			Medios de verificación		Informes mensuales de los Concesionarios de Servicios Públicos				
	Presupuesto modificado									
	Presupuesto pagado									
	Diferencia Real pagado vs. Presupuesto aprobado									
	Diferencia Real pagado vs. Presupuesto modificado			Fuente de Financiamien						Municipal
FECHA DE EVALUACIÓN	DESCRIPCIÓN DE LAS ACTIVIDADES EN ESTRICTA CORRELACIÓN A LA META Y AL MÉTODO DE CÁLCULO	DATOS INGRESADOS				TIPOS DE FÓRMULAS Y RESULTADOS				
		Numerador	Denominador (Meta)	Denominador anterior (Línea base)	Meta Integral para el efecto de evaluación	Índice	Tasa de Variación	Razón ó Promedio	Porcentaje (Cobertura, Focalización)	Porcentaje de avance
11/01/2023	CANTIDAD DE LOS INFORMES MENSUALES DEL CONCESIONARIO EN "TRATAMIENTO DE RESIDUOS SÓLIDOS URBANOS MUNICIPALES" Y "CONTRATO PARA EL APROVECHAMIENTO DEL BIÓGAS GENERADO POR LOS RESIDUOS ORGÁNICOS CONFINADOS EN EL RELLENO SA	5	5					100	100	
Tipo de Resultado	Detalle de Resultados por Periodo			Denominador (Metas 100%)		Concepto	Delegacione		Población Beneficiaria	
Real por Periodo	Mes 12 Diciembre	5	5		Planeado	Municipio de Querétaro	535,188 mujeres y 514,589 hombres			
Acumulad	TOTAL	26	26							
Observaciones					Real	Municipio de	535,188 mujeres y			
					Número de archivos:		1			

GESTIÓN PARA RESULTADOS
MATRIZ DE INDICADORES PARA RESULTADOS 2022
Ficha Técnica y Evaluación por Indicador
Coordinación de Gabinete

DEPENDENCIA	SECRETARIA DE SERVICIOS PUBLICOS MUNICIPALES				ALINEACIÓN AL PMD					
PROGRAMA	Recuperación y conservación ambiental	CLAVE PMD COMPLETA			Eje	04.00.00.00				
		04.07.09.02.05			Programa	04.07.00.00				
		Ejercicio	2022		Línea de Acción	04.07.09.00				
		Periodo	202212		Componente	04.07.09.02				
NO. DE PROGRAMA	04070000		Fecha de Evaluación	11/01/2023		Actividad	04.07.09.02.05			
						NUE Componente	160.0000.00			
RESUMEN NARRATIVO	EVALUACION DIFERENCIADA DE LA NATURALEZA DE LOS RESIDUOS SOLIDOS GENERADOS (PET, ALUMINIO, PAPEL, ETC.).									
META CUANTITATIVA DESCRIPCIÓN	Evaluar el 100% de los informes mensuales recibidos del Concesionario					Meta cifras	100%			
META CUALITATIVA	Evaluar los informes mensuales recibidos del Concesionario en beneficio de la ciudadanía.					Población Beneficiaria	535,188 mujeres y 514,589 hombres			
NOMBRE DEL INDICADOR	Porcentaje de Informes mensuales del Concesionario					Variable a Medir	Informes mensuales del Servicios Público Concesionario para el			
MÉTODO CÁLCULO	(Total de informes mensuales del Concesionario atendidos/total de informes mensuales del Concesionario presentados)*100					Tipo de Fórmula	PORCENTAJE			
Datos del indicador	Tipo de Indicador	GESTIÓN		Línea Base		Evaluación < 40 Evaluación >= 40 y < 84 Evaluación >= 84	100			
	Dimensión a med	EFICACIA		Parámetros de Evaluación y Resultado Semaforzado						
	Unidad de medid	Informes mensuales del Concesionario								
	Frecuencia de medición	TRIMESTRAL								
Datos presupuestales	Presupuesto aprobado			Medios de verificación		Informes mensuales de los Concesionarios de Servicios Públicos				
	Presupuesto modificado									
	Presupuesto pagado									
	Diferencia Real pagado vs. Presupuesto aprobado									
	Diferencia Real pagado vs. Presupuesto modificado			Fuente de Financiamien	Municipal					
FECHA DE EVALUACIÓN	DESCRIPCIÓN DE LAS ACTIVIDADES EN ESTRICTA CORRELACIÓN A LA META Y AL MÉTODO DE CÁLCULO	DATOS INGRESADOS				TIPOS DE FÓRMULAS Y RESULTADOS				
		Numerador	Denominador (Meta)	Denominador (Año anterior Línea base)	Meta Integral para el efecto de evaluación	Índice	Tasa de Variación	Razón ó Promedio	Porcentaje (Cobertura, Focalización)	Porcentaje de avance
11/01/2023	EVALUACIÓN DIFERENCIADA DE LA NATURALEZA DE LOS RESIDUOS SOLIDOS GENERADOS (PET, ALUMINIO, PAPEL, ETC.).	3	3					100	100	
Tipo de Resultado	Detalle de Resultados por Periodo			Denominador (Metas 100%)		Concepto	Delegacione		Población Beneficiaria	
Real por Periodo	Mes 12 Diciembre	3	3		Planeado	Municipio de Querétaro	535,188 mujeres y 514,589 hombres			
Acumulad	TOTAL	13	13							
Observaciones						Real	Municipio de	535,188 mujeres y		
						Número de archivos:		1		