




DEPENDENCIA	SECRETARIA DE SERVICIOS PUBLICOS MUNICIPALES				ALINEACIÓN AL PMD					
PROGRAMA	Recuperación y conservación ambiental	CLAVE PMD COMPLETA			Eje	04.00.00.00				
		04.07.01.01			Programa	04.07.00.00				
		Ejercicio	2022		Línea de Acción	04.07.01.00				
		Periodo	202209		Componente	04.07.01.01				
NO. DE PROGRAMA	04070000		Fecha de Evaluación	05/10/2022						
RESUMEN NARRATIVO	Control y Bienestar Animal Implementados									
META CUANTITATIVA DESCRIPCIÓN	Atender el 100% de la fauna doméstica				Meta cifras	100%				
META CUALITATIVA	Mejorar la calidad de vida de la fauna doméstica en beneficio de la ciudadanía.				Población Beneficiaria	535,188 mujeres y 514,589 hombres				
NOMBRE DEL INDICADOR	Porcentaje de Fauna doméstica atendida				Variable a Medir	Fauna doméstica atendida				
MÉTODO CÁLCULO	(Número de solicitudes de atención a la fauna doméstica atendidas / número de solicitudes de atención a la fauna doméstica recibidas)*100				Tipo de Fórmula	PORCENTAJE				
Datos del indicador	Tipo de Indicador	GESTIÓN		Línea Base		Evaluación < 30 Evaluación >= 30 y < 63 Evaluación >= 63	100			
	Dimensión a med	EFICACIA		Parámetros de Evaluación y Resultado Semaforzado						
	Unidad de medid	Solicitudes de atención a la fauna doméstica								
	Frecuencia de medición	TRIMESTRAL								
Datos presupuestales	Presupuesto aprobado	\$0.00		Medios de verificación	Reportes mensuales de solicitudes de atención a la fauna doméstica atendidas					
	Presupuesto modificado	-\$1,661,411.42								
	Presupuesto pagado	\$790,758.58								
	Diferencia Real pagado vs. Presupuesto aprobado	-\$790,758.58	0%							
	Diferencia Real pagado vs. Presupuesto modificado	-\$2,452,170.00	-210.1%		Fuente de Financiamien	Municipal				
FECHA DE EVALUACIÓN	DESCRIPCIÓN DE LAS ACTIVIDADES EN ESTRICTA CORRELACIÓN A LA META Y AL MÉTODO DE CÁLCULO	DATOS INGRESADOS				TIPOS DE FÓRMULAS Y RESULTADOS				
		Numerador	Denominador or (Meta)	Denominador (Año anterior Línea base)	Meta Integral para el efecto de evaluación	Índice	Tasa de Variación	Razón ó Promedio	Porcentaje (Cobertura, Focalización)	Porcentaje de avance
05/10/2022	CANTIDAD DE FAUNA DÓMESTICA ATENDIDA	9769	9769					100	100	
Tipo de Resultado	Detalle de Resultados por Periodo	Denominador (Metas 100%)			Concepto	Delegacione		Población Beneficiaria		
Real por Periodo	Mes 9 Septiembre	9769	9769		Planeado	Municipio de Querétaro	535,188 mujeres y 514,589 hombres			
Acumulad	TOTAL	25393	25393							
Observaciones					Real	Municipio de	535,188 mujeres y			
					Número de archivos:		1			


GESTIÓN PARA RESULTADOS  
 MATRIZ DE INDICADORES PARA RESULTADOS 2022  
 Ficha Técnica y Evaluación por Indicador  
 Coordinación de Gabinete

DEPENDENCIA	SECRETARIA DE SERVICIOS PUBLICOS MUNICIPALES					ALINEACIÓN AL PMD								
PROGRAMA	Recuperación y conservación ambiental	CLAVE PMD COMPLETA 04.07.01.01.01					Eje	04.00.00.00						
		Ejercicio	2022				Programa	04.07.00.00						
		Periodo	202209				Línea de Acción	04.07.01.00						
							Componente	04.07.01.01						
NO. DE PROGRAMA	04070000					Actividad	04.07.01.01.01							
					Fecha de Evaluación	05/10/2022								
RESUMEN NARRATIVO											NUE Componente		160.0000.00	
APLICACION DE VACUNAS PARA PROTECCION ANIMAL														
META CUANTITATIVA DESCRIPCIÓN	Incrementar un 5% la aplicación de vacunas en comparación con el año anterior							Meta cifras	5					
META CUALITATIVA	Mejorar la salud de la fauna doméstica en beneficio de la ciudadanía.							Población Beneficiaria	535,188 mujeres y 514,589 hombres					
NOMBRE DEL INDICADOR	Tasa de aumento en el número de vacunas aplicadas							Variable a Medir	Vacunas aplicadas					
MÉTODO CÁLCULO	((Vacunas aplicadas en el periodo actual / Vacunas aplicadas en el mismo periodo del ejercicio anterior)-1)*100							Tipo de Fórmula	TASA					
Datos del indicador	Tipo de Indicador	GESTIÓN			Línea Base		14609							
	Dimensión a med	EFICACIA			Parámetros de Evaluación y Resultado Semaforzado	Evaluación < 30		49.9						
	Unidad de medid	Vacunas aplicadas				Evaluación >= 30 y < 63								
	Frecuencia de medición	TRIMESTRAL				Evaluación >= 63								
Datos presupuestales	Presupuesto aprobado				Medios de verificación	Reportes mensuales de vacunas aplicadas								
	Presupuesto modificado													
	Presupuesto pagado													
	Diferencia Real pagado vs. Presupuesto aprobado													
	Diferencia Real pagado vs. Presupuesto modificado				Fuente de Financiamien	Municipal								
FECHA DE EVALUACIÓN	DESCRIPCIÓN DE LAS ACTIVIDADES EN ESTRICTA CORRELACIÓN A LA META Y AL MÉTODO DE CÁLCULO	DATOS INGRESADOS					TIPOS DE FÓRMULAS Y RESULTADOS							
		Numerador	Denominador (Meta)	Denominador (Año anterior Línea base)	Meta Integral para el efecto de evaluación	Índice	Tasa de Variación	Razón ó Promedio	Porcentaje (Cobertura, Focalización)	Porcentaje de avance				
05/10/2022	APLICACIÓN DE VACUNAS PARA PROTECCION ANIMAL	2895	5	14609	15339.45		-47.61			49.9				
Tipo de Resultado	Detalle de Resultados por Periodo				Denominador (Metas 100%)	Concepto	Delegacione		Población Beneficiaria					
Real por Periodo	Mes 9 Septiembre	2895				Planeado	Municipio de Querétaro	535,188 mujeres y 514,589 hombres						
Acumulad	TOTAL	7654					Real	Municipio de	535,188 mujeres y					
Observaciones						Número de archivos:	1							


**GESTIÓN PARA RESULTADOS**  
**MATRIZ DE INDICADORES PARA RESULTADOS 2022**  
Ficha Técnica y Evaluación por Indicador  
Coordinación de Gabinete

DEPENDENCIA	SECRETARIA DE SERVICIOS PUBLICOS MUNICIPALES				ALINEACIÓN AL PMD					
PROGRAMA	Recuperación y conservación ambiental	CLAVE PMD COMPLETA 04.07.01.01.02				Eje	04.00.00.00			
		Ejercicio	2022			Programa	04.07.00.00			
		Periodo	202209			Línea de Acción	04.07.01.00			
NO. DE PROGRAMA	04070000		Fecha de Evaluación	05/10/2022		Componente	04.07.01.01			
						Actividad	04.07.01.01.02			
						NUE Componente	160.0000.00			
RESUMEN NARRATIVO	ESTERILIZACION DE ANIMALES									
META CUANTITATIVA DESCRIPCIÓN	Incrementar un 5% el número de esterilizaciones practicadas en comparación con el año anterior					Meta cifras	5			
META CUALITATIVA	Mejorar la calidad de vida de la fauna doméstica en beneficio de las y los habitantes del Municipio de Querétaro.					Población Beneficiaria	535,188 mujeres y 514,589 hombres			
NOMBRE DEL INDICADOR	Tasa de aumento en el número de esterilizaciones practicadas					Variable a Medir	Esterilizaciones practicadas			
MÉTODO CÁLCULO	((Esterilizaciones practicadas en el periodo actual / Esterilizaciones practicadas en el mismo periodo del ejercicio anterior)-1)*100					Tipo de Fórmula	TASA			
Datos del indicador	Tipo de Indicador	GESTIÓN			Linea Base	5663				
	Dimensión a med	EFICACIA			Parámetros de Evaluación y Resultado Semaforzado	Evaluación < 30		87.4		
	Unidad de medid	Esterilizaciones practicadas				Evaluación >= 30 y < 63				
	Frecuencia de medición	TRIMESTRAL			Evaluación >= 63					
Datos presupuestales	Presupuesto aprobado				Medios de verificación	Reportes mensuales de esterilizaciones practicadas				
	Presupuesto modificado									
	Presupuesto pagado									
	Diferencia Real pagado vs. Presupuesto aprobado									
	Diferencia Real pagado vs. Presupuesto modificado				Fuente de Financiamien	Municipal				
FECHA DE EVALUACIÓN	DESCRIPCIÓN DE LAS ACTIVIDADES EN ESTRICTA CORRELACIÓN A LA META Y AL MÉTODO DE CÁLCULO	DATOS INGRESADOS				TIPOS DE FÓRMULAS Y RESULTADOS				
		Numerador	Denominador (Meta)	Denominador (Año anterior Linea base)	Meta Integral para el efecto de evaluación	Índice	Tasa de Variación	Razón ó Promedio	Porcentaje (Cobertura, Focalización)	Porcentaje de avance
05/10/2022	CANTIDAD DE ESTERILIZACIONES REALIZADAS	2000	5	5663	5946.15		-8.23			87.4
Tipo de Resultado	Detalle de Resultados por Periodo	Denominador (Metas 100%)			Concepto	Delegacione		Población Beneficiaria		
Real por Periodo	Mes 9 Septiembre	2000				Planeado	Municipio de Querétaro	535,188 mujeres y 514,589 hombres		
Acumulad	TOTAL	5197								
Observaciones						Real	Municipio de	535,188 mujeres y		
						Número de archivos:		1		

**GESTIÓN PARA RESULTADOS**  
**MATRIZ DE INDICADORES PARA RESULTADOS 2022**  
Ficha Técnica y Evaluación por Indicador  
Coordinación de Gabinete

DEPENDENCIA	SECRETARIA DE SERVICIOS PUBLICOS MUNICIPALES				ALINEACIÓN AL PMD					
PROGRAMA	Recuperación y conservación ambiental	CLAVE PMD COMPLETA 04.07.01.01.03				Eje	04.00.00.00			
		Ejercicio	2022			Programa	04.07.00.00			
		Periodo	202209			Línea de Acción	04.07.01.00			
NO. DE PROGRAMA	04070000		Fecha de Evaluación	05/10/2022		Componente	04.07.01.01			
					Actividad	04.07.01.01.03				
					NUE Componente	160.0000.00				
RESUMEN NARRATIVO	APLICACION DE DESPARASITANTES PARA PROTECCION ANIMAL									
META CUANTITATIVA DESCRIPCIÓN	Incrementar el número de aplicación de desparasitantes en un 5%, en comparación con el año anterior					Meta cifras	5			
META CUALITATIVA	Mejorar la calidad de vida de la fauna doméstica en beneficio de las y los habitantes del Municipio de Querétaro.					Población Beneficiaria	535,188 mujeres y 514,589 hombres			
NOMBRE DEL INDICADOR	Tasa de aumento en el número de desparasitaciones aplicadas					Variable a Medir	Desparasitantes a fauna doméstica aplicados			
MÉTODO CÁLCULO	((Desparasitaciones aplicadas en el periodo actual / Desparasitaciones aplicadas en el mismo periodo del ejercicio anterior) - 1) * 100					Tipo de Fórmula	TASA			
Datos del indicador	Tipo de Indicador	GESTIÓN		Línea Base		1442				
	Dimensión a med	EFICACIA		Parámetros de Evaluación y Resultado Semaforzado		Evaluación < 30		91.34		
	Unidad de medid	Desparasitaciones aplicadas		Evaluación >= 30 y < 63						
	Frecuencia de medición	TRIMESTRAL		Evaluación >= 63						
Datos presupuestales	Presupuesto aprobado			Medios de verificación		Reportes mensuales de desparasitaciones aplicadas				
	Presupuesto modificado									
	Presupuesto pagado									
	Diferencia Real pagado vs. Presupuesto aprobado									
	Diferencia Real pagado vs. Presupuesto modificado					Fuente de Financiamien	Municipal			
FECHA DE EVALUACIÓN	DESCRIPCIÓN DE LAS ACTIVIDADES EN ESTRICTA CORRELACIÓN A LA META Y AL MÉTODO DE CÁLCULO	DATOS INGRESADOS				TIPOS DE FÓRMULAS Y RESULTADOS				
		Numerador	Denominador (Meta)	Denominador (Año anterior Línea base)	Meta Integral para el efecto de evaluación	Índice	Tasa de Variación	Razón ó Promedio	Porcentaje (Cobertura, Focalización)	Porcentaje de avance
05/10/2022	APLICACIÓN DE DESPARASITANTE EN LA FAUNA DOMÉSTICA	507	5	1442	1514.1		-4.09			91.34
Tipo de Resultado	Detalle de Resultados por Periodo			Denominador (Metas 100%)		Concepto	Delegacione		Población Beneficiaria	
Real por Periodo	Mes 9 Septiembre	507				Planeado	Municipio de Querétaro	535,188 mujeres y 514,589 hombres		
Acumulad	TOTAL	1383								
Observaciones						Real	Municipio de	535,188 mujeres y		
						Número de archivos:		1		


**GESTIÓN PARA RESULTADOS**  
**MATRIZ DE INDICADORES PARA RESULTADOS 2022**  
 Ficha Técnica y Evaluación por Indicador  
 Coordinación de Gabinete

DEPENDENCIA	SECRETARIA DE SERVICIOS PUBLICOS MUNICIPALES				ALINEACIÓN AL PMD					
PROGRAMA	Recuperación y conservación ambiental	CLAVE PMD COMPLETA			Eje	04.00.00.00				
		04.07.01.01.04			Programa	04.07.00.00				
		Ejercicio	2022		Línea de Acción	04.07.01.00				
		Periodo	202209		Componente	04.07.01.01				
NO. DE PROGRAMA	04070000		Fecha de Evaluación	05/10/2022		Actividad	04.07.01.01.04			
						NUE Componente	160.0000.00			
RESUMEN NARRATIVO	REALIZACION DE EUTANASIAS									
META CUANTITATIVA DESCRIPCIÓN	Atender el 100% de las solicitudes de servicios de eutanasia a fauna doméstica					Meta cifras	100%			
META CUALITATIVA	Mejorar la calidad de vida de la fauna doméstica en beneficio de los habitantes del Municipio de Querétaro.					Población Beneficiaria	535,188 mujeres y 514,589 hombres			
NOMBRE DEL INDICADOR	Porcentaje de atención a las solicitudes de servicios de eutanasia a fauna doméstica					Variable a Medir	Servicios de eutanasia para fauna doméstica atendidos			
MÉTODO CÁLCULO	(Número de solicitudes de eutanasia para fauna doméstica atendidas / número de solicitudes de eutanasia para fauna doméstica recibidas)*100					Tipo de Fórmula	PORCENTAJE			
Datos del indicador	Tipo de Indicador	GESTIÓN		Línea Base		Evaluación < 30 Evaluación >= 30 y < 63 Evaluación >= 63	100			
	Dimensión a med	EFICACIA		Parámetros de Evaluación y Resultado Semaforzado						
	Unidad de medid	Solicitudes de eutanasia para fauna doméstica								
	Frecuencia de medición	TRIMESTRAL								
Datos presupuestales	Presupuesto aprobado			Medios de verificación		Reportes mensuales de eutanasias practicadas				
	Presupuesto modificado									
	Presupuesto pagado									
	Diferencia Real pagado vs. Presupuesto aprobado									
	Diferencia Real pagado vs. Presupuesto modificado			Fuente de Financiamien	Municipal					
FECHA DE EVALUACIÓN	DESCRIPCIÓN DE LAS ACTIVIDADES EN ESTRICTA CORRELACIÓN A LA META Y AL MÉTODO DE CÁLCULO	DATOS INGRESADOS				TIPOS DE FÓRMULAS Y RESULTADOS				
		Numerador	Denominador (Meta)	Denominador (Año anterior Línea base)	Meta Integral para el efecto de evaluación	Índice	Tasa de Variación	Razón ó Promedio	Porcentaje (Cobertura, Focalización)	Porcentaje de avance
05/10/2022	CANTIDAD DE EUTANASIAS REALIZADAS	1643	1643					100	100	
Tipo de Resultado	Detalle de Resultados por Periodo	Denominador (Metas 100%)			Concepto	Delegacione		Población Beneficiaria		
Real por Periodo	Mes 9 Septiembre	1643	1643		Planeado	Municipio de Querétaro	535,188 mujeres y 514,589 hombres			
Acumulad	TOTAL	4322	4322							
Observaciones						Real	Municipio de	535,188 mujeres y		
						Número de archivos:		1		


GESTIÓN PARA RESULTADOS  
 MATRIZ DE INDICADORES PARA RESULTADOS 2022  
 Ficha Técnica y Evaluación por Indicador  
 Coordinación de Gabinete

DEPENDENCIA	SECRETARIA DE SERVICIOS PUBLICOS MUNICIPALES			ALINEACIÓN AL PMD						
PROGRAMA	Recuperación y conservación ambiental	CLAVE PMD COMPLETA								
		04.07.01.01.05								
		Ejercicio	2022							
		Periodo	202209							
NO. DE PROGRAMA	04070000	Fecha de Evaluación	05/10/2022							
RESUMEN NARRATIVO	CONSULTAS MEDICAS VETERINARIAS OTORGADAS									
META CUANTITATIVA DESCRIPCIÓN	Aumentar un 5% el número de consultas otorgadas, en comparación con el año anterior			Meta cifras	5					
META CUALITATIVA	Mejorar la atención a la fauna doméstica en beneficio de los habitantes del Municipio de Querétaro.			Población Beneficiaria	535,188 mujeres y 514,589 hombres					
NOMBRE DEL INDICADOR	Tasa de Aumento en el número de consultas otorgadas			Variable a Medir	Consultas otorgadas					
MÉTODO CÁLCULO	((Número de consultas otorgadas en el periodo actual / Número de consultas otorgadas en el mismo periodo del ejercicio anterior) - 1) * 100			Tipo de Fórmula	TASA					
Datos del indicador	Tipo de Indicador	GESTIÓN		Linea Base	991					
	Dimensión a med	EFICACIA		Parámetros de Evaluación y Resultado Semaforzado	Evaluación < 30		75.06	●		
	Unidad de medid	Consultas otorgadas			Evaluación >= 30 y < 63					
	Frecuencia de medición	TRIMESTRAL		Evaluación >= 63						
Datos presupuestales	Presupuesto aprobado			Medios de verificación	Reportes mensuales de consultas otorgadas					
	Presupuesto modificado									
	Presupuesto pagado									
	Diferencia Real pagado vs. Presupuesto aprobado									
	Diferencia Real pagado vs. Presupuesto modificado			Fuente de Financiamien	Municipal					
FECHA DE EVALUACIÓN	DESCRIPCIÓN DE LAS ACTIVIDADES EN ESTRICTA CORRELACIÓN A LA META Y AL MÉTODO DE CÁLCULO	DATOS INGRESADOS				TIPOS DE FÓRMULAS Y RESULTADOS				
		Numerador	Denominador (Meta)	Denominador (Año anterior Linea base)	Meta Integral para el efecto de evaluación	Índice	Tasa de Variación	Razón ó Promedio	Porcentaje (Cobertura, Focalización)	Porcentaje de avance
05/10/2022	CONSULTAS MEDICAS VETERINARIAS OTORGADAS	223	5	991	1040.55	-21.19			75.06	
Tipo de Resultado	Detalle de Resultados por Periodo		Denominador (Metas 100%)		Concepto	Delegacione		Población Beneficiaria		
Real por Periodo	Mes 9 Septiembre		223		Planeado	Municipio de Querétaro		535,188 mujeres y 514,589 hombres		
Acumulad	TOTAL		781			Real	Municipio de		535,188 mujeres y	
Observaciones					Número de archivos:		1			


**GESTIÓN PARA RESULTADOS**  
**MATRIZ DE INDICADORES PARA RESULTADOS 2022**  
Ficha Técnica y Evaluación por Indicador  
Coordinación de Gabinete


DEPENDENCIA	SECRETARIA DE SERVICIOS PUBLICOS MUNICIPALES				ALINEACIÓN AL PMD								
PROGRAMA	Recuperación y conservación ambiental	CLAVE PMD COMPLETA			Eje	04.00.00.00							
		04.07.01.01.06			Programa	04.07.00.00							
		Ejercicio	2022		Línea de Acción	04.07.01.00							
		Periodo	202209		Componente	04.07.01.01							
NO. DE PROGRAMA	04070000		Fecha de Evaluación	05/10/2022									
RESUMEN NARRATIVO	ATENCIÓN DE REPORTES DE ANIMALES CALLEJEROS, MALTRATADOS, AGRESIVOS Y RESCATADOS												
META CUANTITATIVA DESCRIPCIÓN	Atender el 100% de los reportes de Animales Callejeros, Maltratados, Agresivos y Rescatados Atendidos				Meta cifras	100%							
META CUALITATIVA	Mejorar la calidad de vida de la fauna doméstica y de la ciudadanía.				Población Beneficiaria	535,188 mujeres y 514,589 hombres							
NOMBRE DEL INDICADOR	Porcentaje de Reportes de Animales Callejeros, Maltratados, Agresivos y Rescatados Atendidos				Variable a Medir	Reportes de Animales Callejeros, Maltratados, Agresivos							
MÉTODO CÁLCULO	(Número de reportes de animales callejeros, maltratados, agresivos y rescatados atendidos / número de reportes de animales callejeros, maltratados, agresivos y rescatados recibidos)*100				Tipo de Fórmula	PORCENTAJE							
Datos del indicador	Tipo de Indicador	GESTIÓN		Línea Base		Evaluación < 30 Evaluación >= 30 y < 63 Evaluación >= 63	100						
	Dimensión a med	EFICACIA		Parámetros de Evaluación y Resultado Semaforzado									
	Unidad de medid	Reportes de Animales Callejeros, Maltratados, Agresivos y Rescatados Atendidos											
	Frecuencia de medición	TRIMESTRAL											
Datos presupuestales	Presupuesto aprobado			Medios de verificación		Registro de reportes atendidos							
	Presupuesto modificado												
	Presupuesto pagado												
	Diferencia Real pagado vs. Presupuesto aprobado			Fuente de Financiamien						Municipal			
	Diferencia Real pagado vs. Presupuesto modificado												
FECHA DE EVALUACIÓN	DESCRIPCIÓN DE LAS ACTIVIDADES EN ESTRICTA CORRELACIÓN A LA META Y AL MÉTODO DE CÁLCULO	DATOS INGRESADOS				TIPOS DE FÓRMULAS Y RESULTADOS							
		Numerador	Denominador (Meta)	Denominador (Año anterior Línea base)	Meta Integral para el efecto de evaluación	Índice	Tasa de Variación	Razón ó Promedio	Porcentaje (Cobertura, Focalización)	Porcentaje de avance			
05/10/2022	ATENCIÓN DE REPORTES DE ANIMALES CALLEJEROS, MALTRATADOS, AGRESIVOS Y RESCATADOS	2501	2501					100	100				
Tipo de Resultado	Detalle de Resultados por Periodo	Denominador (Metas 100%)			Concepto	Delegacione		Población Beneficiaria					
Real por Periodo	Mes 9 Septiembre	2501	2501		Planeado	Municipio de Querétaro	535,188 mujeres y 514,589 hombres						
Acumulad	TOTAL	6056	6056										
Observaciones					Real	Municipio de	535,188 mujeres y						
					Número de archivos:		1						


**GESTIÓN PARA RESULTADOS**  
**MATRIZ DE INDICADORES PARA RESULTADOS 2022**  
Ficha Técnica y Evaluación por Indicador  
Coordinación de Gabinete

DEPENDENCIA	FIDEICOMISO QUERETANO PARA LA CONSERVACION DEL MEDIO AMBIENTE			ALINEACIÓN AL PMD					
PROGRAMA	Recuperación y conservación ambiental	CLAVE PMD COMPLETA			Eje	04.00.00.00			
		04.07.03.01			Programa	04.07.00.00			
		Ejercicio	2022		Línea de Acción	04.07.03.00			
		Periodo	202209		Componente	04.07.03.01			
NO. DE PROGRAMA	04070000		Fecha de Evaluación	06/10/2022					
RESUMEN NARRATIVO	Programa de Adquisición, Conservación y Protección de Predios del FIQMA, realizado.								
META CUANTITATIVA DESCRIPCIÓN	Ejecutar 167 acciones para la adquisición, conservación y protección de predios propiedad del FIQMA			Meta cifras	167				
META CUALITATIVA	Realizar acciones para la adquisición, conservación y protección de predios FIQMA para su inmutabilidad, salvaguarda, sostenibilidad y desarrollo.			Población Beneficiaria	535,188 mujeres y 514,589 hombres				
NOMBRE DEL INDICADOR	Porcentaje de Acciones para la adquisición, conservación y protección de predios FIQMA			Variable a Medir	Acciones para la realización de la adquisición, conservación				
MÉTODO CÁLCULO	(Número de acciones para la adquisición y conservación de predios FIQMA ejecutadas / Número de acciones para la escrituración y conservación de predios FIQMA programadas)*100			Tipo de Fórmula	PORCENTAJE				
Datos del indicador	Tipo de Indicador	GESTIÓN		Línea Base		Evaluación < 30 Evaluación >= 30 y < 63 Evaluación >= 63	104.19		
	Dimensión a med	EFICACIA		Parámetros de Evaluación y Resultado Semaforzado					
	Unidad de medid	Acciones para la adquisición y conservación de predios FIQMA							
	Frecuencia de medición	TRIMESTRAL							
Datos presupuestales	Presupuesto aprobado	\$0.00		Medios de verificación	Avance trimestral del Programa Anual de Operación y Administración Informe Trimestral de acciones para conservación adquisición de predios FIQMA				
	Presupuesto modificado	-\$250,978.15							
	Presupuesto pagado	\$254,753.45							
	Diferencia Real pagado vs. Presupuesto aprobado	-\$254,753.45	0%						
	Diferencia Real pagado vs. Presupuesto modificado	-\$505,731.60	-98.52%	Fuente de Financiamien	Municipal				
FECHA DE EVALUACIÓN	DESCRIPCIÓN DE LAS ACTIVIDADES EN ESTRICTA CORRELACIÓN A LA META Y AL MÉTODO DE CÁLCULO	DATOS INGRESADOS				TIPOS DE FÓRMULAS Y RESULTADOS			
		Numerador	Denominador (Meta)	Denominador (Año anterior Línea base)	Meta Integral para el efecto de evaluación	Índice	Tasa de Variación	Razón ó Promedio	Porcentaje (Cobertura, Focalización)
06/10/2022	Acciones para la realización de l adquisición, conservación y protección de predios FIQMA	59	167					104.19	104.19
Tipo de Resultado	Detalle de Resultados por Periodo		Denominador (Metas 100%)		Concepto	Delegacione		Población Beneficiaria	
Real por Periodo	Mes 9 Septiembre	59			Planeado	Municipio de Querétaro	535,188 mujeres y 514,589 hombres		
Acumulad	TOTAL	174							
Observaciones	Se revisó el formato PDF del reporte y no encontramos ninguna alteración del documento.				Real	Municipio de	535,188 mujeres y		
					Número de archivos:		2		


**GESTIÓN PARA RESULTADOS**  
**MATRIZ DE INDICADORES PARA RESULTADOS 2022**  
 Ficha Técnica y Evaluación por Indicador  
 Coordinación de Gabinete


DEPENDENCIA	FIDEICOMISO QUERETANO PARA LA CONSERVACION DEL MEDIO AMBIENTE			ALINEACIÓN AL PMD						
PROGRAMA	Recuperación y conservación ambiental	CLAVE PMD COMPLETA 04.07.03.01.01			Eje	04.00.00.00				
		Ejercicio	2022		Programa	04.07.00.00				
		Periodo	202209		Línea de Acción	04.07.03.00				
NO. DE PROGRAMA	04070000	Fecha de Evaluación	06/10/2022		Componente	04.07.03.01				
					Actividad	04.07.03.01.01				
					NUE Componente	270.0000.00				
RESUMEN NARRATIVO	INSTRUMENTACION DE JORNADAS DE FORESTACION Y REFORESTACION EN PREDIOS CON CARACTERISTICAS AMBIENTALES.									
META CUANTITATIVA DESCRIPCIÓN	Ejecutar 81 acciones para la Instrumentación de Jornadas de forestación y reforestación en predios con características Ambientales.				Meta cifras	81				
META CUALITATIVA	Realización de acciones para llevar a cabo jornadas de forestación y reforestación en predios con características ambientales.				Población Beneficiaria	535,188 mujeres y 514,589 hombres				
NOMBRE DEL INDICADOR	Porcentaje de Acciones para la Instrumentación de Jornadas de forestación y reforestación en predios con características Ambientales.				Variable a Medir	Acciones para la Instrumentación de Jornadas de forestación y reforestación en predios con características Ambientales.				
MÉTODO CÁLCULO	(Número de acciones para instrumentación de jornadas de forestación y reforestación en predios ejecutadas / Número de acciones para instrumentación de jornadas de forestación y reforestación en predios programadas)*100				Tipo de Fórmula	PORCENTAJE				
Datos del indicador	Tipo de Indicador	GESTIÓN		Línea Base		Evaluación < 30 Evaluación >= 30 y < 63 Evaluación >= 63	91.36			
	Dimensión a med	EFICACIA		Parámetros de Evaluación y Resultado Semaforizado						
	Unidad de medid	Acciones para instrumentación de jornadas de forestación y reforestación								
	Frecuencia de medición	TRIMESTRAL								
Datos presupuestales	Presupuesto aprobado			Medios de verificación		Avance trimestral del Programa Anual de Operación y Administración Informe Trimestral de acciones para la instrumentación de jornadas de forestación y reforestación en predios con características ambientales.				
	Presupuesto modificado									
	Presupuesto pagado									
	Diferencia Real pagado vs. Presupuesto aprobado									
	Diferencia Real pagado vs. Presupuesto modificado			Fuente de Financiamien	Municipal					
FECHA DE EVALUACIÓN	DESCRIPCIÓN DE LAS ACTIVIDADES EN ESTRICTA CORRELACIÓN A LA META Y AL MÉTODO DE CÁLCULO	DATOS INGRESADOS				TIPOS DE FÓRMULAS Y RESULTADOS				
		Numerador	Denominador (Meta)	Denominador (Año anterior Línea base)	Meta Integral para el efecto de evaluación	Índice	Tasa de Variación	Razón ó Promedio	Porcentaje (Cobertura, Focalización)	Porcentaje de avance
06/10/2022	ejecución de 40 acciones para la instrumentación de jornadas de forestación y reforestación en predios FIQMA	40	81					91.36	91.36	
Tipo de Resultado	Detalle de Resultados por Periodo	Denominador (Metas 100%)			Concepto	Delegacione		Población Beneficiaria		
Real por Periodo	Mes 9 Septiembre	40			Planeado	Municipio de Querétaro	535,188 mujeres y 514,589 hombres			
Acumulad	TOTAL	74								
Observaciones		Real	Municipio de		535,188 mujeres y					
			Número de archivos:		2					


DEPENDENCIA	FIDEICOMISO QUERETANO PARA LA CONSERVACION DEL MEDIO AMBIENTE			ALINEACIÓN AL PMD						
PROGRAMA	Recuperación y conservación ambiental	CLAVE PMD COMPLETA 04.07.03.01.02			Eje	04.00.00.00				
		Ejercicio	2022		Programa	04.07.00.00				
		Periodo	202209		Línea de Acción	04.07.03.00				
NO. DE PROGRAMA	04070000		Fecha de Evaluación	06/10/2022		Componente	04.07.03.01			
				Actividad	04.07.03.01.02					
				NUE Componente	270.0000.00					
RESUMEN NARRATIVO	REALIZACION DE CONVENIOS DE COLABORACION CON SECTOR PUBLICO Y PRIVADO.									
META CUANTITATIVA DESCRIPCIÓN	Ejecutar 12 acciones para la realización de convenios de colaboración con los sectores público y privado				Meta cifras	12				
META CUALITATIVA	Realizar acciones para la Ejecución de acciones para la realización de convenios de colaboración con los sectores público y privado				Población Beneficiaria	535,188 mujeres y 514,589 hombres				
NOMBRE DEL INDICADOR	Porcentaje de Acciones para la Realización de convenios de colaboración con los sectores público y privado.				Variable a Medir	Acciones para la Realización de convenios de colaboración				
MÉTODO CÁLCULO	(Número de acciones para la Realización de convenios de colaboración con sector público y privado ejecutadas / Número de acciones para la Realización de convenios de colaboración con sector público y privado programadas)*100				Tipo de Fórmula	PORCENTAJE				
Datos del indicador	Tipo de Indicador	GESTIÓN		Línea Base		Evaluación < 30 Evaluación >= 30 y < 63 Evaluación >= 63	125			
	Dimensión a med	EFICACIA		Parámetros de Evaluación y Resultado Semaforzado						
	Unidad de medid	Acciones para la Realización de convenios de colaboración con sector púb								
	Frecuencia de medición	TRIMESTRAL								
Datos presupuestales	Presupuesto aprobado			Medios de verificación	Avance trimestral del Programa Anual de Operación y Administración Informe trimestral de Acciones para la Realización de convenios de colaboración con sector público y privado.					
	Presupuesto modificado									
	Presupuesto pagado									
	Diferencia Real pagado vs. Presupuesto aprobado									
	Diferencia Real pagado vs. Presupuesto modificado			Fuente de Financiamien	Municipal					
FECHA DE EVALUACIÓN	DESCRIPCIÓN DE LAS ACTIVIDADES EN ESTRICTA CORRELACIÓN A LA META Y AL MÉTODO DE CÁLCULO	DATOS INGRESADOS				TIPOS DE FÓRMULAS Y RESULTADOS				
		Numerador	Denominador (Meta)	Denominador (Año anterior Línea base)	Meta Integral para el efecto de evaluación	Índice	Tasa de Variación	Razón ó Promedio	Porcentaje (Cobertura, Focalización)	Porcentaje de avance
06/10/2022	Acuerdo de los términos generales para la celebración de convenios de colaboración con el Lic. Leonardo Rabell Mandujano, mismo que se encuentra en revisión de la parte interesada y poder concluir con la firma del mismo.	1	12					125	125	
Tipo de Resultado	Detalle de Resultados por Periodo	Denominador (Metas 100%)			Concepto	Delegacione		Población Beneficiaria		
Real por Periodo	Mes 9 Septiembre	1				Planeado	Municipio de Querétaro	535,188 mujeres y 514,589 hombres		
Acumulad	TOTAL	50								
Observaciones	se anexa evidencia				Real	Municipio de	535,188 mujeres y			
					Número de archivos:		2			


DEPENDENCIA	FIDEICOMISO QUERETANO PARA LA CONSERVACION DEL MEDIO AMBIENTE			ALINEACIÓN AL PMD						
PROGRAMA	Recuperación y conservación ambiental	CLAVE PMD COMPLETA 04.07.03.01.03			Eje	04.00.00.00				
		Ejercicio	2022		Programa	04.07.00.00				
		Periodo	202209		Línea de Acción	04.07.03.00				
NO. DE PROGRAMA	04070000		Fecha de Evaluación	06/10/2022		Componente	04.07.03.01			
				Actividad	04.07.03.01.03					
				NUE Componente	270.0000.00					
RESUMEN NARRATIVO	IMPLEMENTACION DE ACTIVIDADES RELACIONADAS CON EL SANTUARIO DE ABEJAS.									
META CUANTITATIVA DESCRIPCIÓN	Ejecutar 74 acciones para la Implementación de actividades relacionadas con el Santuario de Abejas.				Meta cifras	74				
META CUALITATIVA	Realizar acciones para la Implementación de actividades relacionadas con el Santuario de Abejas.				Población Beneficiaria	535,188 mujeres y 514,589 hombres				
NOMBRE DEL INDICADOR	Porcentaje de acciones para la Implementación de actividades relacionadas con el Santuario de Abejas.				Variable a Medir	Acciones para la Implementación de actividades relacionadas				
MÉTODO CÁLCULO	(Número de acciones para la Implementación de actividades relacionadas con el Santuario de Abejas ejecutadas / Número de acciones para la Implementación de actividades relacionadas con el Santuario de Abejas programadas). *100				Tipo de Fórmula	PORCENTAJE				
Datos del indicador	Tipo de Indicador	GESTIÓN		Línea Base		Evaluación < 30 Evaluación >= 30 y < 63 Evaluación >= 63	47.3			
	Dimensión a med	EFICACIA		Parámetros de Evaluación y Resultado Semaforizado						
	Unidad de medid	Acciones para la Implementación de actividades relacionadas con								
	Frecuencia de medición	TRIMESTRAL								
Datos presupuestales	Presupuesto aprobado			Medios de verificación		Avance trimestral del Programa Anual de Operación y Administración Informe trimestral de acciones para la Implementación de actividades relacionadas con el Santuario de Abejas.				
	Presupuesto modificado									
	Presupuesto pagado									
	Diferencia Real pagado vs. Presupuesto aprobado									
	Diferencia Real pagado vs. Presupuesto modificado			Fuente de Financiamien						Municipal
FECHA DE EVALUACIÓN	DESCRIPCIÓN DE LAS ACTIVIDADES EN ESTRUCTURA CORRELACIÓN A LA META Y AL MÉTODO DE CÁLCULO	DATOS INGRESADOS				TIPOS DE FÓRMULAS Y RESULTADOS				
		Numerador	Denominador (Meta)	Denominador (Año anterior Línea base)	Meta Integral para el efecto de evaluación	Índice	Tasa de Variación	Razón ó Promedio	Porcentaje (Cobertura, Focalización)	Porcentaje de avance
06/10/2022	Porcentaje de acciones para la implementación de actividades relacionadas con el santuario de las abejas	11	74					47.3	47.3	
Tipo de Resultado	Detalle de Resultados por Periodo	Denominador (Metas 100%)			Concepto	Delegacione		Población Beneficiaria		
Real por Periodo	Mes 9 Septiembre	11				Planeado	Municipio de Querétaro	535,188 mujeres y 514,589 hombres		
Acumulad	TOTAL	35								
Observaciones					Real	Municipio de	535,188 mujeres y			
					Número de archivos:		2			

**GESTIÓN PARA RESULTADOS**  
**MATRIZ DE INDICADORES PARA RESULTADOS 2022**  
Ficha Técnica y Evaluación por Indicador  
Coordinación de Gabinete




DEPENDENCIA	FIDEICOMISO QUERETANO PARA LA CONSERVACION DEL MEDIO AMBIENTE			ALINEACIÓN AL PMD						
PROGRAMA	Recuperación y conservación ambiental	CLAVE PMD COMPLETA			Eje	04.00.00.00				
		04.07.04.01			Programa	04.07.00.00				
		Ejercicio	2022		Línea de Acción	04.07.04.00				
		Periodo	202209		Componente	04.07.04.01				
NO. DE PROGRAMA	04070000		Fecha de Evaluación	06/10/2022						
RESUMEN NARRATIVO	Programa de Educación Ambiental, realizado									
META CUANTITATIVA DESCRIPCIÓN	Ejecutar 64 acciones de educación ambiental.				Meta cifras	64				
META CUALITATIVA	Realizar acciones para ejecutar el programa de educación ambiental				Población Beneficiaria	535,188 mujeres y 514,589 hombres				
NOMBRE DEL INDICADOR	Porcentaje de Acciones de Educación Ambiental.				Variable a Medir	Acciones de Educación Ambiental ejecutadas				
MÉTODO CÁLCULO	(Número de acciones de educación ambiental ejecutadas / Número de acciones de educación ambiental programadas) *100				Tipo de Fórmula	PORCENTAJE				
Datos del indicador	Tipo de Indicador	GESTIÓN		Línea Base		Evaluación < 30 Evaluación >= 30 y < 63 Evaluación >= 63	92.19			
	Dimensión a med	EFICACIA		Parámetros de Evaluación y Resultado Semaforizado						
	Unidad de medid	Acciones de Educación Ambiental.								
	Frecuencia de medición	TRIMESTRAL								
Datos presupuestales	Presupuesto aprobado	\$0.00		Medios de verificación	Avance trimestral del Programa Anual de Operación y Administración Informe trimestral de acciones para promover la Educación Ambiental					
	Presupuesto modificado	\$250,978.15								
	Presupuesto pagado	\$273,076.64								
	Diferencia Real pagado vs. Presupuesto aprobado	-\$273,076.64	0%							
	Diferencia Real pagado vs. Presupuesto modificado	-\$22,098.49	91.91%		Fuente de Financiamien	Municipal				
FECHA DE EVALUACIÓN	DESCRIPCIÓN DE LAS ACTIVIDADES EN ESTRICTA CORRELACIÓN A LA META Y AL MÉTODO DE CÁLCULO	DATOS INGRESADOS				TIPOS DE FÓRMULAS Y RESULTADOS				
		Numerador	Denominador (Meta)	Denominador (Año anterior Línea base)	Meta Integral para el efecto de evaluación	Índice	Tasa de Variación	Razón ó Promedio	Porcentaje (Cobertura, Focalización)	Porcentaje de avance
06/10/2022	ejecución de 21 acciones de educación ambiental a cargo del FIQMA	21	64					92.19	92.19	
Tipo de Resultado	Detalle de Resultados por Periodo	Denominador (Metas 100%)			Concepto	Delegacione		Población Beneficiaria		
Real por Periodo	Mes 9 Septiembre	21			Planeado	Municipio de Querétaro	535,188 mujeres y 514,589 hombres			
Acumulad	TOTAL	59								
Observaciones					Real	Municipio de	535,188 mujeres y			
					Número de archivos:		2			

DEPENDENCIA	FIDEICOMISO QUERETANO PARA LA CONSERVACION DEL MEDIO AMBIENTE			ALINEACIÓN AL PMD						
PROGRAMA	Recuperación y conservación ambiental	CLAVE PMD COMPLETA 04.07.04.01.01			Eje	04.00.00.00				
		Ejercicio	2022		Programa	04.07.00.00				
		Periodo	202209		Línea de Acción	04.07.04.00				
		Fecha de Evaluación			06/10/2022		Componente	04.07.04.01		
NO. DE PROGRAMA	04070000				Actividad	04.07.04.01.01				
					NUE Componente	270.0000.00				
RESUMEN NARRATIVO	IDENTIFICACION Y ESCRITURACION DE PREDIOS CON CARACTERISTICAS DE CONSERVACION AMBIENTAL.									
META CUANTITATIVA DESCRIPCIÓN	Ejecutar 8 acciones para la escrituración de predios FIQMA					Meta cifras	8			
META CUALITATIVA	Promover acciones para la escrituración de predios con características ambientales para incrementar las áreas de conservación del Municipio de Querétaro					Población Beneficiaria	535,188 mujeres y 514,589 hombres			
NOMBRE DEL INDICADOR	Porcentaje de Acciones para la escrituración de predios FIQMA con características ambientales					Variable a Medir	Acciones para la escrituración de predios FIQMA ejecuta			
MÉTODO CÁLCULO	(Número de acciones para la escrituración de predios FIQMA ejecutadas / Número de acciones para la escrituración de predios FIQMA programadas)*100					Tipo de Fórmula	PORCENTAJE			
Datos del indicador	Tipo de Indicador	GESTIÓN		Línea Base		Evaluación < 30 Evaluación >= 30 y < 63 Evaluación >= 63	62.5			
	Dimensión a med	EFICACIA		Parámetros de Evaluación y Resultado Semaforizado						
	Unidad de medid	Acciones para la escrituración de predios FIQMA								
	Frecuencia de medición	TRIMESTRAL								
Datos presupuestales	Presupuesto aprobado			Medios de verificación		Avance trimestral del Programa Anual de Operación y Administración Informe trimestral de acciones para la escrituración de predios FIQMA				
	Presupuesto modificado									
	Presupuesto pagado									
	Diferencia Real pagado vs. Presupuesto aprobado									
	Diferencia Real pagado vs. Presupuesto modificado			Fuente de Financiamien						Municipal
FECHA DE EVALUACIÓN	DESCRIPCIÓN DE LAS ACTIVIDADES EN ESTRICTA CORRELACIÓN A LA META Y AL MÉTODO DE CÁLCULO	DATOS INGRESADOS				TIPOS DE FÓRMULAS Y RESULTADOS				
		Numerador	Denominador (Meta)	Denominador (Año anterior Línea base)	Meta Integral para el efecto de evaluación	Índice	Tasa de Variación	Razón ó Promedio	Porcentaje (Cobertura, Focalización)	Porcentaje de avance
06/10/2022	Proceso de escrituración de Cañada Bolaños, Cañada Juriquilla y el Cajón y se solicitó información de los predios a la Consejería Jurídica del Municipio de Querétaro.	1	8					62.5	62.5	
Tipo de Resultado	Detalle de Resultados por Periodo	Denominador (Metas 100%)			Concepto	Delegacione		Población Beneficiaria		
Real por Periodo	Mes 9 Septiembre	1				Planeado	Municipio de Querétaro	535,188 mujeres y 514,589 hombres		
Acumulad	TOTAL	5								
Observaciones						Real	Municipio de	535,188 mujeres y		
						Número de archivos:		2		

DEPENDENCIA	FIDEICOMISO QUERETANO PARA LA CONSERVACION DEL MEDIO AMBIENTE			ALINEACIÓN AL PMD						
PROGRAMA	Recuperación y conservación ambiental	CLAVE PMD COMPLETA 04.07.04.01.02			Eje	04.00.00.00				
		Ejercicio	2022		Programa	04.07.00.00				
		Periodo	202209		Línea de Acción	04.07.04.00				
NO. DE PROGRAMA	04070000		Fecha de Evaluación	06/10/2022						
RESUMEN NARRATIVO	IMPLEMENTACION DE PROGRAMAS DE MANEJO PARA LA CONSERVACION DE PREDIOS.									
META CUANTITATIVA DESCRIPCIÓN	Ejecutar 44 acciones de conservación de predios FIQMA				Meta cifras	44				
META CUALITATIVA	Ejecutar las acciones en predios FIQMA para incrementar el patrimonio natural del Municipio de Querétaro				Población Beneficiaria	535,188 mujeres y 514,589 hombres				
NOMBRE DEL INDICADOR	Porcentaje de Acciones para la conservación de predios FIQMA				Variable a Medir	Acciones para la conservación de predios FIQMA ejecuta				
MÉTODO CÁLCULO	(Número de acciones para la conservación de predios FIQMA ejecutadas / Número de acciones para la conservación de predios FIQMA programadas)*100				Tipo de Fórmula	PORCENTAJE				
Datos del indicador	Tipo de Indicador	GESTIÓN		Línea Base		Evaluación < 30 Evaluación >= 30 y < 63 Evaluación >= 63	93.18			
	Dimensión a med	EFICACIA		Parámetros de Evaluación y Resultado Semaforizado						
	Unidad de medid	Acciones para la conservación de predios FIQMA								
	Frecuencia de medición	TRIMESTRAL								
Datos presupuestales	Presupuesto aprobado			Medios de verificación	Avance trimestral del Programa Anual de Operación y Administración Informe trimestral de acciones para la conservación de predios FIQMA					
	Presupuesto modificado									
	Presupuesto pagado									
	Diferencia Real pagado vs. Presupuesto aprobado									
	Diferencia Real pagado vs. Presupuesto modificado			Fuente de Financiamien	Municipal					
FECHA DE EVALUACIÓN	DESCRIPCIÓN DE LAS ACTIVIDADES EN ESTRICTA CORRELACIÓN A LA META Y AL MÉTODO DE CÁLCULO	DATOS INGRESADOS				TIPOS DE FÓRMULAS Y RESULTADOS				
		Numerador	Denominador (Meta)	Denominador (Año anterior Línea base)	Meta Integral para el efecto de evaluación	Índice	Tasa de Variación	Razón ó Promedio	Porcentaje (Cobertura, Focalización)	Porcentaje de avance
06/10/2022	ejecución de 16 acciones de conservación de predios FIQMA: Bolaños, Ciudad de Sol, Cuesta Bonita, Peña Colorada, Vergel, Las Américas.	16	44					93.18	93.18	
Tipo de Resultado	Detalle de Resultados por Periodo	Denominador (Metas 100%)			Concepto	Delegacione		Población Beneficiaria		
Real por Periodo	Mes 9 Septiembre	16				Planeado	Municipio de Querétaro	535,188 mujeres y 514,589 hombres		
Acumulad	TOTAL	41								
Observaciones					Real	Municipio de	535,188 mujeres y			
					Número de archivos:		2			

DEPENDENCIA	FIDEICOMISO QUERETANO PARA LA CONSERVACION DEL MEDIO AMBIENTE				ALINEACIÓN AL PMD						
PROGRAMA	Recuperación y conservación ambiental	CLAVE PMD COMPLETA 04.07.04.01.03			Eje	04.00.00.00					
		Ejercicio	2022		Programa	04.07.00.00					
		Periodo	202209		Línea de Acción	04.07.04.00					
NO. DE PROGRAMA	04070000		Fecha de Evaluación	06/10/2022		Componente	04.07.04.01				
						Actividad	04.07.04.01.03				
						NUE Componente	270.0000.00				
RESUMEN NARRATIVO	IMPARTICION DE CURSOS RELACIONADOS CON LA EDUCACION AMBIENTAL.										
META CUANTITATIVA DESCRIPCIÓN	Ejecutar 12 acciones de difusión de educación ambiental para promover la participación ciudadana.					Meta cifras	12				
META CUALITATIVA	Ejecutar las acciones de participación ciudadana para fomentar y divulgar la educación ambiental					Población Beneficiaria	535,188 mujeres y 514,589 hombres				
NOMBRE DEL INDICADOR	Porcentaje de Acciones de difusión para promover la participación ciudadana en la educación ambiental					Variable a Medir	Acciones de divulgación y promoción de cursos re				
MÉTODO CÁLCULO	(Número de acciones de difusión de educación ambiental ejecutadas / Número de acciones de difusión de educación ambiental programadas)*100					Tipo de Fórmula	PORCENTAJE				
Datos del indicador	Tipo de Indicador	GESTIÓN			Línea Base		Evaluación < 30 Evaluación >= 30 y < 63 Evaluación >= 63	100			
	Dimensión a med	EFICACIA			Parámetros de Evaluación y Resultado Semaforizado						
	Unidad de medid	Acciones de difusión de Educación Ambiental.									
	Frecuencia de medición	TRIMESTRAL									
Datos presupuestales	Presupuesto aprobado				Medios de verificación	Avance trimestral del Programa Anual de Operación y Administración Informe trimestral de acciones para la difusión de Educación Ambiental.					
	Presupuesto modificado										
	Presupuesto pagado										
	Diferencia Real pagado vs. Presupuesto aprobado										
	Diferencia Real pagado vs. Presupuesto modificado				Fuente de Financiamien	Municipal					
FECHA DE EVALUACIÓN	DESCRIPCIÓN DE LAS ACTIVIDADES EN ESTRICTA CORRELACIÓN A LA META Y AL MÉTODO DE CÁLCULO	DATOS INGRESADOS				TIPOS DE FÓRMULAS Y RESULTADOS					
		Numerador	Denominador (Meta)	Denominador (Año anterior Línea base)	Meta Integral para el efecto de evaluación	Índice	Tasa de Variación	Razón ó Promedio	Porcentaje (Cobertura, Focalización)	Porcentaje de avance	
06/10/2022	-actualización WEB FIQMANET - Video.Monitorio de predio Bolaños - Taller de plantas nativas UNAM-Ciencias Naturales - monitoreo y repaldo del sitio web oficial.	4	12					100	100		
Tipo de Resultado	Detalle de Resultados por Periodo	Denominador (Metas 100%)			Concepto	Delegacione		Población Beneficiaria			
Real por Periodo	Mes 9 Septiembre	4				Planeado	Municipio de Querétaro	535,188 mujeres y 514,589 hombres			
Acumulad	TOTAL	12									
Observaciones						Real	Municipio de	535,188 mujeres y			
						Número de archivos:		2			


**GESTIÓN PARA RESULTADOS**  
**MATRIZ DE INDICADORES PARA RESULTADOS 2022**  
 Ficha Técnica y Evaluación por Indicador  
 Coordinación de Gabinete

DEPENDENCIA	SECRETARIA DE DESARROLLO SOSTENIBLE		ALINEACIÓN AL PMD								
PROGRAMA	Recuperación y conservación ambiental	CLAVE PMD COMPLETA		Eje	04.00.00.00						
		04.07.06.01		Programa	04.07.00.00						
		Ejercicio	2022	Línea de Acción	04.07.06.00						
		Periodo	202209	Componente	04.07.06.01						
NO. DE PROGRAMA	04070000	Fecha de Evaluación	06/10/2022	Actividad							
				NUE Componente	170.0000.00						
RESUMEN NARRATIVO	Preservación Ecológica y Sostenibilidad Realizados										
META CUANTITATIVA DESCRIPCIÓN	Actualizar 7 instrumentos normativos en materia ambiental			Meta cifras	7						
META CUALITATIVA	Mejorar la normatividad municipal para incrementar la calidad del medio ambiente			Población Beneficiaria	535,188 mujeres y 514,589 hombres						
NOMBRE DEL INDICADOR	Porcentaje de Instrumentos normativos en materia ambiental aprobados			Variable a Medir	Instrumentos normativos en materia ambiental aprobados						
MÉTODO CÁLCULO	(Número de instrumentos normativos en materia ambiental aprobados / Número de instrumentos normativos en materia ambiental planeados) * 100			Tipo de Fórmula	PORCENTAJE						
Datos del indicador	Tipo de Indicador	GESTIÓN		Línea Base		<table border="1"> <tr> <td>Evaluación &lt; 30</td> <td rowspan="3">85.71</td> <td rowspan="4"></td> </tr> <tr> <td>Evaluación &gt;= 30 y &lt; 63</td> </tr> <tr> <td>Evaluación &gt;= 63</td> </tr> </table>	Evaluación < 30	85.71		Evaluación >= 30 y < 63	Evaluación >= 63
	Evaluación < 30	85.71									
	Evaluación >= 30 y < 63										
	Evaluación >= 63										
Dimensión a med	EFICIENCIA			Parámetros de Evaluación y Resultado Semaforzado							
Unidad de medid	Instrumentos Normativos en materia ambiental										
Frecuencia de medición	TRIMESTRAL										
Datos presupuestales	Presupuesto aprobado	\$0.00		Medios de verificación	Reporte trimestral de avance de autorización						
	Presupuesto modificado	\$1,989,367.69									
	Presupuesto pagado	\$905,708.20									
	Diferencia Real pagado vs. Presupuesto aprobado	-\$905,708.20	0%								
	Diferencia Real pagado vs. Presupuesto modificado	\$1,083,659.49	219.65%	Fuente de Financiamien	Municipal						
FECHA DE EVALUACIÓN	DESCRIPCIÓN DE LAS ACTIVIDADES EN ESTRICTA CORRELACIÓN A LA META Y AL MÉTODO DE CÁLCULO	DATOS INGRESADOS				TIPOS DE FÓRMULAS Y RESULTADOS					
		Numerador	Denominador or (Meta)	Denominador (Año anterior Línea base)	Meta Integral para el efecto de evaluación	Índice	Tasa de Variación	Razón ó Promedio	Porcentaje (Cobertura, Focalización)	Porcentaje de avance	
06/10/2022	EN ESTE PERIODO SE ELABORÓ LA REGLA DE OPERACIÓN DEL PROYECTO PREMIO MUNICIPAL DE CONSERVACIÓN DE LA BIODIVERSIDAD. SE ELABORÓ EL CONVENIO DE COLABORACIÓN ENTRE EL MUNICIPIO DE QUERÉTARO Y EL COLEGIO DE INGENIEROS AG	3	7					85.71	85.71		
Tipo de Resultado	Detalle de Resultados por Periodo	Denominador (Metas 100%)			Concepto	Delegacione		Población Beneficiaria			
Real por Periodo	Mes 9 Septiembre	3				Planeado	Municipio de Querétaro	535,188 mujeres y 514,589 hombres			
Acumulad	TOTAL	6									
Observaciones					Real	Municipio de	535,188 mujeres y				
					Número de archivos:		3				

**PALACIOS KURI TANIA**

Nombre y firma del titular de la dependencia

Validación de la información


DEPENDENCIA	SECRETARIA DE DESARROLLO SOSTENIBLE			ALINEACIÓN AL PMD						
PROGRAMA	Recuperación y conservación ambiental	CLAVE PMD COMPLETA			Eje	04.00.00.00				
		04.07.06.01.01			Programa	04.07.00.00				
		Ejercicio	2022		Línea de Acción	04.07.06.00				
		Periodo	202209		Componente	04.07.06.01				
NO. DE PROGRAMA	04070000		Fecha de Evaluación	06/10/2022						
RESUMEN NARRATIVO	IMPLEMENTACION DEL FONDO MUNICIPAL PARA LA PROTECCION AMBIENTAL Y EL DESARROLLO SOSTENIBLE. (7.2)									
META CUANTITATIVA DESCRIPCIÓN	Cumplir las 2 fases restantes para la implementación del Fondo Municipal para la Protección Ambiental y el Desarrollo Sostenible				Meta cifras	2				
META CUALITATIVA	Generar acciones que refuercen la aplicación de instrumentos de política ambiental				Población Beneficiaria	535,188 mujeres y 514,589 hombres				
NOMBRE DEL INDICADOR	Porcentaje de avance de las Fases para la implementación del Fondo Municipal para la Protección Ambiental y el Desarrollo Sostenible				Variable a Medir	Fases para la implementación del Fondo Municipal para				
MÉTODO CÁLCULO	(Número de fases para la implementación del Fondo Municipal para la Protección Ambiental y el Desarrollo Sostenible realizadas / Número de fases para la implementación del Fondo Municipal para la Protección Ambiental y el Desarrollo Sostenible planeadas)*100				Tipo de Fórmula	PORCENTAJE				
Datos del indicador	Tipo de Indicador	GESTIÓN		Línea Base		Evaluación < 30 Evaluación >= 30 y < 63 Evaluación >= 63	125			
	Dimensión a med	EFICIENCIA		Parámetros de Evaluación y Resultado Semaforzado						
	Unidad de medid	Fases de la implementación del Fondo Municipal para la Protección Ambiental y el De								
	Frecuencia de medición	TRIMESTRAL								
Datos presupuestales	Presupuesto aprobado			Medios de verificación	Reporte trimestral de avance de las fases de la creación del Fondo Municipal para la Protección Ambiental y el Desarrollo Sostenible implementadas					
	Presupuesto modificado									
	Presupuesto pagado									
	Diferencia Real pagado vs. Presupuesto aprobado									
	Diferencia Real pagado vs. Presupuesto modificado			Fuente de Financiamien	Municipal					
FECHA DE EVALUACIÓN	DESCRIPCIÓN DE LAS ACTIVIDADES EN ESTRICTA CORRELACIÓN A LA META Y AL MÉTODO DE CÁLCULO	DATOS INGRESADOS				TIPOS DE FÓRMULAS Y RESULTADOS				
		Numerador	Denominador (Meta)	Denominador (Año anterior Línea base)	Meta Integral para el efecto de evaluación	Índice	Tasa de Variación	Razón ó Promedio	Porcentaje (Cobertura, Focalización)	Porcentaje de avance
06/10/2022	DURANTE ESTE PERIODO SE REALIZÓ 1 SESIÓN ORDINARIAS EN EL COMITÉ TÉCNICO DEL FONDO MUNICIPAL PARA LA PROTECCIÓN AMBIENTAL Y EL DESARROLLO SOSTENIBLE, DONDE SE APROBARON 9 PROYECTOS (EN SU FASE DE APROBACIÓN) PARA SU EJECUCIÓN	1	2					125	125	
Tipo de Resultado	Detalle de Resultados por Periodo	Denominador (Metas 100%)			Concepto	Delegacione		Población Beneficiaria		
Real por Periodo	Mes 9 Septiembre	1				Planeado	Municipio de Querétaro	535,188 mujeres y 514,589 hombres		
Acumulad	TOTAL	3								
Observaciones					Real	Municipio de	535,188 mujeres y			
					Número de archivos:		2			

**PALACIOS KURI TANIA**

Nombre y firma del titular de la dependencia

Validación de la información


**GESTIÓN PARA RESULTADOS**  
**MATRIZ DE INDICADORES PARA RESULTADOS 2022**  
Ficha Técnica y Evaluación por Indicador  
Coordinación de Gabinete

DEPENDENCIA	SECRETARIA DE DESARROLLO SOSTENIBLE				ALINEACIÓN AL PMD				
PROGRAMA	Recuperación y conservación ambiental	CLAVE PMD COMPLETA			Eje	04.00.00.00			
		04.07.06.01.02			Programa	04.07.00.00			
		Ejercicio	2022		Línea de Acción	04.07.06.00			
		Periodo	202209		Componente	04.07.06.01			
NO. DE PROGRAMA	04070000		Fecha de Evaluación	06/10/2022		Actividad	04.07.06.01.02		
					NUE Componente	170.0000.00			
RESUMEN NARRATIVO	COORDINACION DE ACCIONES MUNICIPALES CON ENFOQUE EN LOS EJES TRANSVERSALES CLIMATICOS. (7.3)								
META CUANTITATIVA DESCRIPCIÓN	Realizar el 100% de las acciones con enfoque en los ejes transversales climáticos en coordinación con las dependencias municipales				Meta cifras	100%			
META CUALITATIVA	Contribuir el reforzamiento de cultura ambiental, a través de la coordinación interinstitucional				Población Beneficiaria	535,188 mujeres y 514,589 hombres			
NOMBRE DEL INDICADOR	Porcentaje de acciones con enfoque en los ejes transversales climáticos				Variable a Medir	Acciones con enfoque en los ejes transversales climático			
MÉTODO CÁLCULO	(Número de acciones con enfoque en los ejes transversales climáticos implementadas / número de acciones con enfoque en los ejes transversales climáticos planeadas) *100				Tipo de Fórmula	PORCENTAJE			
Datos del indicador	Tipo de Indicador	GESTIÓN		Línea Base		Evaluación < 30 Evaluación >= 30 y < 63 Evaluación >= 63	71.43		
	Dimensión a med	EFICIENCIA		Parámetros de Evaluación y Resultado Semaforizado					
	Unidad de medid	Acciones con enfoque en los ejes transversales climáticos							
	Frecuencia de medición	TRIMESTRAL							
Datos presupuestales	Presupuesto aprobado			Medios de verificación	Reporte trimestral de avance de las acciones con enfoque de los ejes transversales climáticos implementadas				
	Presupuesto modificado								
	Presupuesto pagado								
	Diferencia Real pagado vs. Presupuesto aprobado								
	Diferencia Real pagado vs. Presupuesto modificado			Fuente de Financiamien	Municipal				
FECHA DE EVALUACIÓN	DESCRIPCIÓN DE LAS ACTIVIDADES EN ESTRICTA CORRELACIÓN A LA META Y AL MÉTODO DE CÁLCULO	DATOS INGRESADOS				TIPOS DE FÓRMULAS Y RESULTADOS			
		Numerador	Denominador (Meta)	Denominador (Año anterior Línea base)	Meta Integral para el efecto de evaluación	Índice	Tasa de Variación	Razón ó Promedio	Porcentaje (Cobertura, Focalización)
06/10/2022	EN ESTE PERIODO LA SECRETARÍA DE SERVICIOS PÚBLICOS MUNICIPALES INFORMÓ SOBRE LA EJECUCIÓN DE 1 ACCIÓN CON ENFOQUE EN LOS EJES TRANSVERSALES RESPECTO AL RIEGO DE ÁREAS VERDES CON AGUA TRATADA. EN ESTE PERIODO LA SECRETA	8	8					71.43	71.43
Tipo de Resultado	Detalle de Resultados por Periodo	Denominador (Metas 100%)			Concepto	Delegacione		Población Beneficiaria	
Real por Periodo	Mes 9 Septiembre	8	8		Planeado	Municipio de Querétaro	535,188 mujeres y 514,589 hombres		
Acumulad	TOTAL	10	14						
Observaciones					Real	Municipio de	535,188 mujeres y		
					Número de archivos:		3		

**PALACIOS KURI TANIA**

Nombre y firma del titular de la dependencia


Validación de la información

DEPENDENCIA	SECRETARIA DE DESARROLLO SOSTENIBLE			ALINEACIÓN AL PMD						
PROGRAMA	Recuperación y conservación ambiental	CLAVE PMD COMPLETA			Eje	04.00.00.00				
		04.07.06.01.03			Programa	04.07.00.00				
		Ejercicio	2022		Línea de Acción	04.07.06.00				
		Periodo	202209		Componente	04.07.06.01				
NO. DE PROGRAMA	04070000		Fecha de Evaluación	06/10/2022						
RESUMEN NARRATIVO	SEGUIMIENTO A LAS ACCIONES DE CUMPLIMIENTO A LA NORMATIVIDAD AMBIENTAL.									
META CUANTITATIVA DESCRIPCIÓN	Realizar el 75% de las inspecciones mediante el Programa de Inspección de Vigilancia.				Meta cifras	75%				
META CUALITATIVA	Dar cumplimiento a la legislación ambiental vigente para el cuidado del medio ambiente				Población Beneficiaria	535,188 mujeres y 514,589 hombres				
NOMBRE DEL INDICADOR	Porcentaje de inspecciones mediante el Programa de Inspección de Vigilancia				Variable a Medir	Inspecciones mediante el Programa de Inspección				
MÉTODO CÁLCULO	(Número de inspecciones mediante el Programa de Inspección de Vigilancia realizadas / número de inspecciones mediante el Programa de Inspecciones de Vigilancia planeadas)*100				Tipo de Fórmula	PORCENTAJE				
Datos del indicador	Tipo de Indicador	GESTIÓN		Línea Base		Evaluación < 30 Evaluación >= 30 y < 63 Evaluación >= 63	81.46			
	Dimensión a med	EFICIENCIA		Parámetros de Evaluación y Resultado Semaforizado						
	Unidad de medid	Número de Inspecciones mediante el Programa de Inspecciones de Vigilancia								
	Frecuencia de medición	TRIMESTRAL								
Datos presupuestales	Presupuesto aprobado			Medios de verificación		Reporte trimestral de inspecciones de Vigilancia realizadas				
	Presupuesto modificado									
	Presupuesto pagado									
	Diferencia Real pagado vs. Presupuesto aprobado									
	Diferencia Real pagado vs. Presupuesto modificado			Fuente de Financiamien						Municipal
FECHA DE EVALUACIÓN	DESCRIPCIÓN DE LAS ACTIVIDADES EN Estricta correlación a la meta y al método de cálculo	DATOS INGRESADOS				TIPOS DE FÓRMULAS Y RESULTADOS				
		Numerador	Denominador (Meta)	Denominador anterior (Línea base)	Meta Integral para el efecto de evaluación	Índice	Tasa de Variación	Razón ó Promedio	Porcentaje (Cobertura, Focalización)	Porcentaje de avance
06/10/2022	EN ESTE PERIODO INGRESARON 55 DECUNCIAS CIUDADANAS EN MATERIA AMBIENTAL, ATENDIENDOSE 42 DECUNCIAS CIUDADANAS EN MATERIA AMBIENTAL. SE LLEVÓ A CABO 3 RECORRIDOS DE INSPECCIÓN Y VIGILANCIA, VISITANDO A 15 E	57	55					81.46	81.46	
Tipo de Resultado	Detalle de Resultados por Periodo	Denominador (Metas 100%)			Concepto	Delegacione		Población Beneficiaria		
Real por Periodo	Mes 9 Septiembre	57	55		Planeado	Municipio de Querétaro	535,188 mujeres y 514,589 hombres			
Acumulad	TOTAL	145	178							
Observaciones					Real	Municipio de	535,188 mujeres y			
					Número de archivos:		2			


**PALACIOS KURI TANIA**

Nombre y firma del titular de la dependencia


Validación de la información

DEPENDENCIA	SECRETARIA DE DESARROLLO SOSTENIBLE			ALINEACIÓN AL PMD									
PROGRAMA	Recuperación y conservación ambiental	CLAVE PMD COMPLETA			Eje	04.00.00.00							
		04.07.06.01.04			Programa	04.07.00.00							
		Ejercicio	2022		Línea de Acción	04.07.06.00							
		Periodo	202209		Componente	04.07.06.01							
NO. DE PROGRAMA	04070000		Fecha de Evaluación	06/10/2022									
RESUMEN NARRATIVO	EJECUCION DE PROYECTOS DE ENERGIAS LIMPIAS (5.7, 7.4)												
META CUANTITATIVA DESCRIPCIÓN	Crear 39 proyectos de los programas de biodiversidad, cambio climático y ordenamiento territorial				Meta cifras	39							
META CUALITATIVA	Generar acciones para conservación de biodiversidad, adaptación al cambio climático, el ordenamiento ambiental del territorio.				Población Beneficiaria	535,188 mujeres y 514,589 hombres							
NOMBRE DEL INDICADOR	Porcentaje de avance de los proyectos de los programas de biodiversidad, cambio climático y ordenamiento territorial				Variable a Medir	Proyectos de los programas de biodiversidad, cambio							
MÉTODO CÁLCULO	(Número de proyectos de los programas de biodiversidad, cambio climático y ordenamiento territorial implementados / número de proyectos de los programas de biodiversidad, cambio climático y ordenamiento territorial planeados)*100				Tipo de Fórmula	PORCENTAJE							
Datos del indicador	Tipo de Indicador	GESTIÓN		Línea Base		Evaluación < 30 Evaluación >= 30 y < 63 Evaluación >= 63	76.92						
	Dimensión a med	EFICIENCIA		Parámetros de Evaluación y Resultado Semaforizado									
	Unidad de medid	Número de proyectos de los programas de biodiversidad, cambio climático y ordenam											
	Frecuencia de medición	TRIMESTRAL											
Datos presupuestales	Presupuesto aprobado			Medios de verificación		Reporte trimestral de los proyectos de los programas de biodiversidad, cambio climático y ordenamiento territorial implementados							
	Presupuesto modificado												
	Presupuesto pagado												
	Diferencia Real pagado vs. Presupuesto aprobado			Fuente de Financiamien						Municipal			
	Diferencia Real pagado vs. Presupuesto modificado												
FECHA DE EVALUACIÓN	DESCRIPCIÓN DE LAS ACTIVIDADES EN ESTRICTA CORRELACIÓN A LA META Y AL MÉTODO DE CÁLCULO		DATOS INGRESADOS			TIPOS DE FÓRMULAS Y RESULTADOS							
		Numerador	Denominad or (Meta)	Denominado r (Año anterior Línea base)	Meta Integral para el efecto de evaluación	Índice	Tasa de Variación	Razón ó Promedio	Porcentaje (Cobertura, Focalización)	Porcentaje de avance			
06/10/2022	SE ELABORÓ EL PRIMER CUADERNO DE INVESTIGACIÓN GENERADO POR EL INSTITUTO DE ECOLOGÍA Y CAMBIO CLIMÁTICO. SE ELABORÓ EL PROGRAMA DE ECONOMÍA CIRCULAR DEL MUNICIPIO DE QUERÉTARO 2022-2024. ELABORACIÓN DE MA		10	39					76.92	76.92			
Tipo de Resultado	Detalle de Resultados por Periodo		Denominador (Metas 100%)			Concepto	Delegacione		Población Beneficiaria				
Real por Periodo	Mes 9 Septiembre		10				Planeado	Municipio de Querétaro	535,188 mujeres y 514,589 hombres				
Acumulad	TOTAL		30										
Observaciones	SE REALIZÓ LA ACTUALIZACIÓN DEL PROGRAMA DE ORDENAMIENTO ECOLOGICO LOCAL DEL MUNICIPIO DE QUERÉTARO RESPECTO A LAS ZONAS DE GENERACIÓN DE ENERGÍA RENOVABLE. SE EMITIÓ EL ESTUDIO DE CONGRUENCIA ENTRE EL PROGRAMA DE ORDENAMIENTO ECOLOGICO LOCAL DEL MUNICIPIO DE QUERÉTARO Y LA CARTA URBANA DE LA DELEGACIÓN SANTA ROSA JÁUREGUI. SE REALIZARON 2 PROTOCOLOS; PARA CERTIFICACIÓN DE BONOS DE CARBONOS Y DE GESTIÓN DE SEQUIA RESPECTIVAMENTE					Real	Municipio de	535,188 mujeres y					
						Número de archivos:		12					


**GESTIÓN PARA RESULTADOS**  
**MATRIZ DE INDICADORES PARA RESULTADOS 2022**  
Ficha Técnica y Evaluación por Indicador  
Coordinación de Gabinete

DEPENDENCIA	SECRETARIA DE SERVICIOS PUBLICOS MUNICIPALES				ALINEACIÓN AL PMD					
PROGRAMA	Recuperación y conservación ambiental	CLAVE PMD COMPLETA			Eje	04.00.00.00				
		04.07.09.01			Programa	04.07.00.00				
		Ejercicio	2022		Línea de Acción	04.07.09.00				
		Periodo	202209		Componente	04.07.09.01				
NO. DE PROGRAMA	04070000		Fecha de Evaluación	05/10/2022		Actividad				
NUE Componente						160.0000.00				
RESUMEN NARRATIVO	Gestión Integral de Residuos Sólidos Urbanos, Aseo y Limpia Implementada									
META CUANTITATIVA DESCRIPCIÓN	Atender el 100% de los reportes de la ciudadanía en la gestión integral de residuos sólidos urbanos en el Municipio de Querétaro				Meta cifras	100%				
META CUALITATIVA	Mejorar la imagen urbana a través de la atención oportuna de los reportes de los y las habitantes del Municipio de Querétaro en beneficio de su población.				Población Beneficiaria	535,188 mujeres y 514,589 hombres				
NOMBRE DEL INDICADOR	Porcentaje de Reportes sobre gestión integral de residuos sólidos urbanos en el Municipio de Querétaro				Variable a Medir	Reportes de la ciudadanía en la gestión integral de resi				
MÉTODO CÁLCULO	(Cantidad de reportes de los y las habitantes del Municipio de Querétaro sobre gestión integral de residuos sólidos urbanos atendidos / cantidad de reportes de los y las habitantes del Municipio de Querétaro sobre gestión integral de residuos sólidos urbanos recibidos)*100				Tipo de Fórmula	PORCENTAJE				
Datos del indicador	Tipo de Indicador	GESTIÓN		Línea Base		Evaluación < 30 Evaluación >= 30 y < 63 Evaluación >= 63	100			
	Dimensión a med	EFICACIA		Parámetros de Evaluación y Resultado Semaforzado						
	Unidad de medid	Reportes de los y las habitantes del Municipio de Querétaro sobre gestión integ								
	Frecuencia de medición	TRIMESTRAL								
Datos presupuestales	Presupuesto aprobado	\$0.00		Medios de verificación	Registro de reportes atendidos sobre gestión integral de residuos sólidos urbanos					
	Presupuesto modificado	\$38,384,394.04								
	Presupuesto pagado	\$250,025,794.36								
	Diferencia Real pagado vs. Presupuesto aprobado	-\$250,025,794.36	0%							
	Diferencia Real pagado vs. Presupuesto modificado	-\$211,641,400.32	15.35%		Fuente de Financiamien	Municipal				
FECHA DE EVALUACIÓN	DESCRIPCIÓN DE LAS ACTIVIDADES EN ESTRICTA CORRELACIÓN A LA META Y AL MÉTODO DE CÁLCULO	DATOS INGRESADOS				TIPOS DE FÓRMULAS Y RESULTADOS				
		Numerador	Denominador (Meta)	Denominador anterior (Línea base)	Meta Integral para el efecto de evaluación	Índice	Tasa de Variación	Razón ó Promedio	Porcentaje (Cobertura, Focalización)	Porcentaje de avance
05/10/2022	Número de reportes de la Gestión Integral de Residuos Sólidos Urbanos, Aseo y Limpia Implementada	4368	4368					100	100	
Tipo de Resultado	Detalle de Resultados por Periodo	Denominador (Metas 100%)			Concepto	Delegacione		Población Beneficiaria		
Real por Periodo	Mes 9 Septiembre	4368	4368		Planeado	Municipio de Querétaro	535,188 mujeres y 514,589 hombres			
Acumulad	TOTAL	12707	12707							
Observaciones					Real	Municipio de	535,188 mujeres y			
					Número de archivos:		1			


**GESTIÓN PARA RESULTADOS**  
**MATRIZ DE INDICADORES PARA RESULTADOS 2022**  
 Ficha Técnica y Evaluación por Indicador  
 Coordinación de Gabinete

DEPENDENCIA	SECRETARIA DE SERVICIOS PUBLICOS MUNICIPALES				ALINEACIÓN AL PMD					
PROGRAMA	Recuperación y conservación ambiental	CLAVE PMD COMPLETA			Eje	04.00.00.00				
		04.07.09.01.01			Programa	04.07.00.00				
		Ejercicio	2022		Línea de Acción	04.07.09.00				
		Periodo	202209		Componente	04.07.09.01				
NO. DE PROGRAMA	04070000		Fecha de Evaluación	05/10/2022		Actividad	04.07.09.01.01			
						NUE Componente	160.0000.00			
RESUMEN NARRATIVO	EJECUCION DEL BARRIDO MANUAL									
META CUANTITATIVA DESCRIPCIÓN	Realizar el 100% de las acciones de barrido manual programadas					Meta cifras	100%			
META CUALITATIVA	Ofrecer a la ciudadanía espacios limpios para una mejor calidad de vida en la población del Municipio de Querétaro.					Población Beneficiaria	535,188 mujeres y 514,589 hombres			
NOMBRE DEL INDICADOR	Porcentaje de Acciones de barrido manual					Variable a Medir	Acciones de barrido manual realizadas			
MÉTODO CÁLCULO	(Acciones de barrido manual realizadas / acciones de barrido manual programadas)* 100					Tipo de Fórmula	PORCENTAJE			
Datos del indicador	Tipo de Indicador	GESTIÓN		Línea Base		Evaluación < 30 Evaluación >= 30 y < 63 Evaluación >= 63	100			
	Dimensión a med	EFICACIA		Parámetros de Evaluación y Resultado Semaforzado						
	Unidad de medid	Acciones de barrido manual								
	Frecuencia de medición	TRIMESTRAL								
Datos presupuestales	Presupuesto aprobado			Medios de verificación	Reportes mensuales de acciones de barrido manual					
	Presupuesto modificado									
	Presupuesto pagado									
	Diferencia Real pagado vs. Presupuesto aprobado									
	Diferencia Real pagado vs. Presupuesto modificado			Fuente de Financiamien	Municipal					
FECHA DE EVALUACIÓN	DESCRIPCIÓN DE LAS ACTIVIDADES EN ESTRICTA CORRELACIÓN A LA META Y AL MÉTODO DE CÁLCULO	DATOS INGRESADOS				TIPOS DE FÓRMULAS Y RESULTADOS				
		Numerador	Denominador (Meta)	Denominador (Año anterior Línea base)	Meta Integral para el efecto de evaluación	Índice	Tasa de Variación	Razón ó Promedio	Porcentaje (Cobertura, Focalización)	Porcentaje de avance
05/10/2022	ACCIONES DE EJECUCIÓN DEL BARRIDO MANUAL	92	92					100	100	
Tipo de Resultado	Detalle de Resultados por Periodo	Denominador (Metas 100%)			Concepto	Delegacione		Población Beneficiaria		
Real por Periodo	Mes 9 Septiembre	92	92		Planeado	Municipio de Querétaro	535,188 mujeres y 514,589 hombres			
Acumulad	TOTAL	273	273							
Observaciones						Real	Municipio de	535,188 mujeres y		
						Número de archivos:		1		


**GESTIÓN PARA RESULTADOS**  
**MATRIZ DE INDICADORES PARA RESULTADOS 2022**  
 Ficha Técnica y Evaluación por Indicador  
 Coordinación de Gabinete


DEPENDENCIA	SECRETARIA DE SERVICIOS PUBLICOS MUNICIPALES				ALINEACIÓN AL PMD					
PROGRAMA	Recuperación y conservación ambiental	CLAVE PMD COMPLETA			Eje	04.00.00.00				
		04.07.09.01.02			Programa	04.07.00.00				
		Ejercicio	2022		Línea de Acción	04.07.09.00				
		Periodo	202209		Componente	04.07.09.01				
NO. DE PROGRAMA	04070000		Fecha de Evaluación	05/10/2022		Actividad	04.07.09.01.02			
						NUE Componente	160.0000.00			
RESUMEN NARRATIVO	RECOLECCION DE BASURA									
META CUANTITATIVA DESCRIPCIÓN	Atender el 100% de las solicitudes ciudadanas de recolección de basura					Meta cifras	100%			
META CUALITATIVA	Garantizar el servicio de recolección de basura para mejorar la imagen urbana del Municipio de Querétaro en beneficio de su población.					Población Beneficiaria	535,188 mujeres y 514,589 hombres			
NOMBRE DEL INDICADOR	Porcentaje de Recolección de basura					Variable a Medir	Acciones de recolección de basura atendidas			
MÉTODO CÁLCULO	(Solicitudes de recolección de basura atendidas / solicitudes de recolección de basura recibidas)*100					Tipo de Fórmula	PORCENTAJE			
Datos del indicador	Tipo de Indicador	GESTIÓN		Linea Base		Evaluación < 30 Evaluación >= 30 y < 63 Evaluación >= 63	100			
	Dimensión a med	EFICACIA		Parámetros de						
	Unidad de medid	Solicitudes de recolección de basura		Evaluación y Resultado Semaforzado						
	Frecuencia de medición	TRIMESTRAL								
Datos presupuestales	Presupuesto aprobado			Medios de verificación		Reportes mensuales de solicitudes de recolección de basura atendidas				
	Presupuesto modificado									
	Presupuesto pagado									
	Diferencia Real pagado vs. Presupuesto aprobado									
	Diferencia Real pagado vs. Presupuesto modificado			Fuente de Financiamien	Municipal					
FECHA DE EVALUACIÓN	DESCRIPCIÓN DE LAS ACTIVIDADES EN ESTRICTA CORRELACIÓN A LA META Y AL MÉTODO DE CÁLCULO	DATOS INGRESADOS				TIPOS DE FÓRMULAS Y RESULTADOS				
		Numerador	Denominador (Meta)	Denominador (Año anterior Linea base)	Meta Integral para el efecto de evaluación	Índice	Tasa de Variación	Razón ó Promedio	Porcentaje (Cobertura, Focalización)	Porcentaje de avance
05/10/2022	SOLICITUDES DE RECOLECCIÓN DE BASURA	260	260					100	100	
Tipo de Resultado	Detalle de Resultados por Periodo	Denominador (Metas 100%)			Concepto	Delegacione		Población Beneficiaria		
Real por Periodo	Mes 9 Septiembre	260	260		Planeado	Municipio de Querétaro	535,188 mujeres y 514,589 hombres			
Acumulad	TOTAL	783	783							
Observaciones						Real	Municipio de	535,188 mujeres y		
						Número de archivos:		1		

**GESTIÓN PARA RESULTADOS**  
**MATRIZ DE INDICADORES PARA RESULTADOS 2022**  
Ficha Técnica y Evaluación por Indicador  
Coordinación de Gabinete


DEPENDENCIA	SECRETARIA DE SERVICIOS PUBLICOS MUNICIPALES				ALINEACIÓN AL PMD					
PROGRAMA	Recuperación y conservación ambiental	CLAVE PMD COMPLETA			Eje	04.00.00.00				
		04.07.09.01.03			Programa	04.07.00.00				
		Ejercicio	2022		Línea de Acción	04.07.09.00				
		Periodo	202209		Componente	04.07.09.01				
NO. DE PROGRAMA	04070000		Fecha de Evaluación	05/10/2022		Actividad	04.07.09.01.03			
						NUE Componente	160.0000.00			
RESUMEN NARRATIVO	SUPERVISION DE ACCIONES DE RELLENO SANITARIO									
META CUANTITATIVA DESCRIPCIÓN	Asegurar el cumplimiento del 100% de las acciones relacionadas con el relleno sanitario					Meta cifras	100%			
META CUALITATIVA	Garantizar el servicio de relleno sanitario en beneficio de la ciudadanía					Población Beneficiaria	535,188 mujeres y 514,589 hombres			
NOMBRE DEL INDICADOR	Porcentaje de Acciones del relleno sanitario					Variable a Medir	Acciones relativas al relleno sanitario realizadas			
MÉTODO CÁLCULO	(Acciones de relleno sanitario realizadas / acciones de relleno sanitario programadas)*100					Tipo de Fórmula	PORCENTAJE			
Datos del indicador	Tipo de Indicador	GESTIÓN		Línea Base		Evaluación < 30 Evaluación >= 30 y < 63 Evaluación >= 63	100			
	Dimensión a med	EFICACIA		Parámetros de Evaluación y Resultado Semaforizado						
	Unidad de medid	Acciones de relleno sanitario								
	Frecuencia de medición	TRIMESTRAL								
Datos presupuestales	Presupuesto aprobado			Medios de verificación	Reportes mensuales de acciones de relleno sanitario realizadas					
	Presupuesto modificado									
	Presupuesto pagado									
	Diferencia Real pagado vs. Presupuesto aprobado									
	Diferencia Real pagado vs. Presupuesto modificado			Fuente de Financiamien	Municipal					
FECHA DE EVALUACIÓN	DESCRIPCIÓN DE LAS ACTIVIDADES EN ESTRICTA CORRELACIÓN A LA META Y AL MÉTODO DE CÁLCULO	DATOS INGRESADOS				TIPOS DE FÓRMULAS Y RESULTADOS				
		Numerador	Denominador (Meta)	Denominador (Año anterior Línea base)	Meta Integral para el efecto de evaluación	Índice	Tasa de Variación	Razón ó Promedio	Porcentaje (Cobertura, Focalización)	Porcentaje de avance
05/10/2022	NÚMERO DE TONELADAS INGRESADAS EN EL RELLENO SANITARIO	55560.93	55560.93					100	100	
Tipo de Resultado	Detalle de Resultados por Periodo			Denominador (Metas 100%)		Concepto	Delegacione		Población Beneficiaria	
Real por Periodo	Mes 9 Septiembre	55560.93	55560.93		Planeado	Municipio de Querétaro	535,188 mujeres y 514,589 hombres			
Acumulad	TOTAL	164104.05	164104.05							
Observaciones						Real	Municipio de	535,188 mujeres y		
						Número de archivos:		1		

GESTIÓN PARA RESULTADOS  
 MATRIZ DE INDICADORES PARA RESULTADOS 2022  
 Ficha Técnica y Evaluación por Indicador  
 Coordinación de Gabinete


DEPENDENCIA	SECRETARIA DE SERVICIOS PUBLICOS MUNICIPALES				ALINEACIÓN AL PMD					
PROGRAMA	Recuperación y conservación ambiental	CLAVE PMD COMPLETA			Eje	04.00.00.00				
		04.07.09.01.04			Programa	04.07.00.00				
		Ejercicio	2022		Línea de Acción	04.07.09.00				
		Periodo	202209		Componente	04.07.09.01				
NO. DE PROGRAMA	04070000		Fecha de Evaluación	05/10/2022		Actividad	04.07.09.01.04			
				NUE Componente	160.0000.00					
RESUMEN NARRATIVO	SUPERVISION DE ACCIONES RELATIVAS A LA PLANTA TRATADORA DE RESIDUOS SOLIDOS									
META CUANTITATIVA DESCRIPCIÓN	Asegurar el cumplimiento del 100% de las acciones relacionadas con la planta tratadora de residuos sólidos				Meta cifras	100%				
META CUALITATIVA	Garantizar el servicio de la planta tratadora de residuos en beneficio de la ciudadanía				Población Beneficiaria	535,188 mujeres y 514,589 hombres				
NOMBRE DEL INDICADOR	Porcentaje de Acciones de la planta tratadora de residuos				Variable a Medir	Acciones relativas a la planta tratadora de residuos sólidos realizadas				
MÉTODO CÁLCULO	(Acciones de la planta tratadora de residuos realizadas / acciones de la planta tratadora de residuos programadas)*100				Tipo de Fórmula	PORCENTAJE				
Datos del indicador	Tipo de Indicador	GESTIÓN		Línea Base		<div style="display: flex; align-items: center; justify-content: center;"> <div style="width: 20px; height: 20px; background-color: red; margin-right: 5px;"></div> <div style="width: 20px; height: 20px; background-color: yellow; margin-right: 5px;"></div> <div style="width: 20px; height: 20px; background-color: green; margin-right: 5px;"></div> <div style="margin-left: 10px;"> <p>Evaluación &lt; 30</p> <p>Evaluación &gt;= 30 y &lt; 63</p> <p>Evaluación &gt;= 63</p> </div> </div>				
	Dimensión a med	EFICACIA		Parámetros de Evaluación y Resultado Semaforzados						
	Unidad de medid	Acciones de la planta tratadora de residuos		100						
	Frecuencia de medición	TRIMESTRAL								
Datos presupuestales	Presupuesto aprobado			Medios de verificación	Reportes mensuales de las acciones de la planta tratadora de residuos					
	Presupuesto modificado									
	Presupuesto pagado									
	Diferencia Real pagado vs. Presupuesto aprobado									
	Diferencia Real pagado vs. Presupuesto modificado			Fuente de Financiamien						Municipal
FECHA DE EVALUACIÓN	DESCRIPCIÓN DE LAS ACTIVIDADES EN ESTRICTA CORRELACIÓN A LA META Y AL MÉTODO DE CÁLCULO	DATOS INGRESADOS				TIPOS DE FÓRMULAS Y RESULTADOS				
		Numerador	Denominador (Meta)	Denominador (Año anterior Línea base)	Meta Integral para el efecto de evaluación	Índice	Tasa de Variación	Razón ó Promedio	Porcentaje (Cobertura, Focalización)	Porcentaje de avance
05/10/2022	NÚMERO DE TONELADAS INGRESADAS A LA PLANTA TRATADORA DE RESIDUOS SÓLIDOS	9833.26	9833.26					100	100	
Tipo de Resultado	Detalle de Resultados por Periodo		Denominador (Metas 100%)		Concepto	Delegacione		Población Beneficiaria		
Real por Periodo	Mes 9 Septiembre		9833.26	9833.26	Planeado	Municipio de Querétaro		535,188 mujeres y 514,589 hombres		
Acumulad	TOTAL		24664.59	24664.59						
Observaciones					Real	Municipio de		535,188 mujeres y		
					Número de archivos:		1			

DEPENDENCIA	SECRETARIA DE SERVICIOS PUBLICOS MUNICIPALES				ALINEACIÓN AL PMD					
PROGRAMA	Recuperación y conservación ambiental	CLAVE PMD COMPLETA			Eje	04.00.00.00				
		04.07.09.01.05			Programa	04.07.00.00				
		Ejercicio	2022		Línea de Acción	04.07.09.00				
		Periodo	202209		Componente	04.07.09.01				
NO. DE PROGRAMA	04070000		Fecha de Evaluación	05/10/2022		Actividad	04.07.09.01.05			
						NUE Componente	160.0000.00			
RESUMEN NARRATIVO	REPOSICION DE PAPELERAS EN CALLE Y SOTERRADAS									
META CUANTITATIVA DESCRIPCIÓN	Atender el 100% de solicitudes de reposición de papeleras					Meta cifras	100%			
META CUALITATIVA	Garantizar que las calles y soterradas cuenten con las papeleras necesarias en beneficio de la ciudadanía					Población Beneficiaria	535,188 mujeres y 514,589 hombres			
NOMBRE DEL INDICADOR	Porcentaje de Reposición de papeleras					Variable a Medir	Reposición de papeleras atendidas			
MÉTODO CÁLCULO	(Número de solicitudes de reposición de papeleras atendidas / número de solicitudes de reposición de papeleras recibidas)*100					Tipo de Fórmula	PORCENTAJE			
Datos del indicador	Tipo de Indicador	GESTIÓN		Línea Base		Evaluación < 30 Evaluación >= 30 y < 63 Evaluación >= 63	100			
	Dimensión a med	EFICACIA		Parámetros de Evaluación y Resultado Semaforzado						
	Unidad de medid	Solicitudes de reposición de papeleras								
	Frecuencia de medición	TRIMESTRAL								
Datos presupuestales	Presupuesto aprobado			Medios de verificación		Reportes mensuales de papeleras repuestas				
	Presupuesto modificado									
	Presupuesto pagado									
	Diferencia Real pagado vs. Presupuesto aprobado									
	Diferencia Real pagado vs. Presupuesto modificado			Fuente de Financiamien	Municipal					
FECHA DE EVALUACIÓN	DESCRIPCIÓN DE LAS ACTIVIDADES EN ESTRICTA CORRELACIÓN A LA META Y AL MÉTODO DE CÁLCULO	DATOS INGRESADOS				TIPOS DE FÓRMULAS Y RESULTADOS				
		Numerador	Denominador (Meta)	Denominador (Año anterior Línea base)	Meta Integral para el efecto de evaluación	Índice	Tasa de Variación	Razón ó Promedio	Porcentaje (Cobertura, Focalización)	Porcentaje de avance
05/10/2022	NÚMERO DE SOLICITUDES DE REPOSICIÓN DE PAPELERAS EN CALLE Y SOTERRADAS	5568	5568					100	100	
Tipo de Resultado	Detalle de Resultados por Periodo	Denominador (Metas 100%)			Concepto	Delegacione		Población Beneficiaria		
Real por Periodo	Mes 9 Septiembre	5568	5568		Planeado	Municipio de Querétaro	535,188 mujeres y 514,589 hombres			
Acumulad	TOTAL	17580	17580							
Observaciones						Real	Municipio de	535,188 mujeres y		
						Número de archivos:		1		

**GESTIÓN PARA RESULTADOS**  
**MATRIZ DE INDICADORES PARA RESULTADOS 2022**  
Ficha Técnica y Evaluación por Indicador  
Coordinación de Gabinete


DEPENDENCIA	SECRETARIA DE SERVICIOS PUBLICOS MUNICIPALES				ALINEACIÓN AL PMD						
PROGRAMA	Recuperación y conservación ambiental	CLAVE PMD COMPLETA 04.07.09.01.06			Eje	04.00.00.00					
		Ejercicio	2022		Programa	04.07.00.00					
		Periodo	202209		Línea de Acción	04.07.09.00					
NO. DE PROGRAMA	04070000		Fecha de Evaluación	05/10/2022		Componente	04.07.09.01				
						Actividad	04.07.09.01.06				
						NUE Componente	160.0000.00				
RESUMEN NARRATIVO	PROMOCION DE RECOLECCIONES (TILICHES)										
META CUANTITATIVA DESCRIPCIÓN	Incrementar la recolección de tiliches en un 5%, en comparación con el año anterior.					Meta cifras	5				
META CUALITATIVA	Promover la campaña de recolección de tiliches, con el objetivo de evitar que estos objetos terminen en las calles, terrenos baldíos o drenes pluviales, en beneficio de la población.					Población Beneficiaria	535,188 mujeres y 514,589 hombres				
NOMBRE DEL INDICADOR	Tasa de recolección de tiliches					Variable a Medir	Promoción de recolecciones incrementadas				
MÉTODO CÁLCULO	((Toneladas de tiliches recolectadas en el periodo actual / toneladas de tiliches recolectadas en el mismo periodo del ejercicio anterior) - 1)*100					Tipo de Fórmula	TASA				
Datos del indicador	Tipo de Indicador	GESTIÓN		Línea Base		2724.282					
	Dimensión a med	EFICACIA		Parámetros de Evaluación y Resultado Semaforzado		Evaluación < 30		67.01			
	Unidad de medid	Toneladas de tiliches recolectadas				Evaluación >= 30 y < 63					
	Frecuencia de medición	TRIMESTRAL				Evaluación >= 63					
Datos presupuestales	Presupuesto aprobado			Medios de verificación		Reportes trimestrales de tiliches recolectados					
	Presupuesto modificado										
	Presupuesto pagado										
	Diferencia Real pagado vs. Presupuesto aprobado										
	Diferencia Real pagado vs. Presupuesto modificado			Fuente de Financiamien		Municipal					
FECHA DE EVALUACIÓN	DESCRIPCIÓN DE LAS ACTIVIDADES EN ESTRICTA CORRELACIÓN A LA META Y AL MÉTODO DE CÁLCULO	DATOS INGRESADOS				TIPOS DE FÓRMULAS Y RESULTADOS					
		Numerador	Denominador (Meta)	Denominador (Año anterior Línea base)	Meta Integral para el efecto de evaluación	Índice	Tasa de Variación	Razón ó Promedio	Porcentaje (Cobertura, Focalización)	Porcentaje de avance	
05/10/2022	CANTIDAD DE TONELADAS DE TILICHES RECOLECTADAS	696.45	5	2724.282	2860.5		-29.64			67.01	
Tipo de Resultado	Detalle de Resultados por Periodo			Denominador (Metas 100%)		Concepto	Delegacione		Población Beneficiaria		
Real por Periodo	Mes 9 Septiembre	696.45				Planeado	Municipio de Querétaro	535,188 mujeres y 514,589 hombres			
Acumulad	TOTAL	1916.75									
Observaciones						Real	Municipio de	535,188 mujeres y			
								Número de archivos:	1		


**GESTIÓN PARA RESULTADOS**  
**MATRIZ DE INDICADORES PARA RESULTADOS 2022**  
Ficha Técnica y Evaluación por Indicador  
Coordinación de Gabinete


DEPENDENCIA	SECRETARIA DE SERVICIOS PUBLICOS MUNICIPALES				ALINEACIÓN AL PMD					
PROGRAMA	Recuperación y conservación ambiental	CLAVE PMD COMPLETA			Eje	04.00.00.00				
		04.07.09.02			Programa	04.07.00.00				
		Ejercicio	2022		Línea de Acción	04.07.09.00				
		Periodo	202209		Componente	04.07.09.02				
NO. DE PROGRAMA	04070000		Fecha de Evaluación	05/10/2022						
RESUMEN NARRATIVO	Coordinación y Supervisión de los Servicios Públicos Municipales Desarrolladas									
META CUANTITATIVA DESCRIPCIÓN	Evaluar el 100% de los procesos de supervisión de los servicios públicos Concesionados a cargo de la Secretaría de Servicios Públicos que ofrece el Municipio de Querétaro a los ciudadanos				Meta cifras	100%				
META CUALITATIVA	Hacer más eficiente la supervisión de los servicios públicos concesionados a cargo de la Secretaría de Servicios Públicos en beneficio de la ciudadanía.				Población Beneficiaria	535,188 mujeres y 514,589 hombres				
NOMBRE DEL INDICADOR	Porcentaje de supervisión de servicios públicos concesionados				Variable a Medir	Servicios públicos municipales ofrecidos a la ciudadanía				
MÉTODO CÁLCULO	(Cantidad de informes de supervisión recibidos / cantidad de informes de supervisión validados)*100				Tipo de Fórmula	PORCENTAJE				
Datos del indicador	Tipo de Indicador	GESTIÓN		Linea Base		Evaluación < 30 Evaluación >= 30 y < 63 Evaluación >= 63	100			
	Dimensión a med	EFICIENCIA		Parámetros de Evaluación y Resultado Semaforzado						
	Unidad de medid	Informes de supervisión de servicios públicos concesionados								
	Frecuencia de medición	TRIMESTRAL								
Datos presupuestales	Presupuesto aprobado	\$0.00		Medios de verificación	Reportes mensuales de acciones de supervisión a los servicios públicos concesionados					
	Presupuesto modificado	-\$1,491,159.20								
	Presupuesto pagado	\$397,924.72								
	Diferencia Real pagado vs. Presupuesto aprobado	-\$397,924.72	0%							
	Diferencia Real pagado vs. Presupuesto modificado	-\$1,889,083.92	-374.73%		Fuente de Financiamien	Municipal				
FECHA DE EVALUACIÓN	DESCRIPCIÓN DE LAS ACTIVIDADES EN ESTRICTA CORRELACIÓN A LA META Y AL MÉTODO DE CÁLCULO	DATOS INGRESADOS				TIPOS DE FÓRMULAS Y RESULTADOS				
		Numerador	Denominador (Meta)	Denominador anterior (Linea base)	Meta Integral para el efecto de evaluación	Índice	Tasa de Variación	Razón ó Promedio	Porcentaje (Cobertura, Focalización)	Porcentaje de avance
05/10/2022	Supervisión de los Servicios Públicos Municipales Desarrollados	15	15					100	100	
Tipo de Resultado	Detalle de Resultados por Periodo	Denominador (Metas 100%)			Concepto	Delegacione		Población Beneficiaria		
Real por Periodo	Mes 9 Septiembre	15	15		Planeado	Municipio de Querétaro	535,188 mujeres y 514,589 hombres			
Acumulad	TOTAL	48	48							
Observaciones		Real	Municipio de		535,188 mujeres y					
		Número de archivos:		1						

**GESTIÓN PARA RESULTADOS**  
**MATRIZ DE INDICADORES PARA RESULTADOS 2022**  
 Ficha Técnica y Evaluación por Indicador  
 Coordinación de Gabinete


DEPENDENCIA	SECRETARIA DE SERVICIOS PUBLICOS MUNICIPALES				ALINEACIÓN AL PMD					
PROGRAMA	Recuperación y conservación ambiental	CLAVE PMD COMPLETA 04.07.09.02.01			Eje	04.00.00.00				
		Ejercicio	2022		Programa	04.07.00.00				
		Periodo	202209		Línea de Acción	04.07.09.00				
NO. DE PROGRAMA	04070000	Fecha de Evaluación	05/10/2022		Componente	04.07.09.02				
					Actividad	04.07.09.02.01				
					NUE Componente	160.0000.00				
RESUMEN NARRATIVO	EVALUACION DE LOS INFORMES MENSUALES DE LOS CONCESIONARIOS DE RSU DE SERVICIOS PUBLICOS									
META CUANTITATIVA DESCRIPCIÓN	Evaluar el 100% de los informes recibidos de los Concesionarios de Servicios Públicos supervisados por la Secretaría de Servicios Públicos Municipales				Meta cifras	100%				
META CUALITATIVA	Evaluar los informes mensuales recibidos de los Concesionarios de Servicios Públicos en beneficio de la población del Municipio de Querétaro.				Población Beneficiaria	535,188 mujeres y 514,589 hombres				
NOMBRE DEL INDICADOR	Porcentaje de Informes mensuales de los Concesionarios de Servicios Públicos				Variable a Medir	Informes mensuales de los Concesionarios de Servicios Públicos a				
MÉTODO CÁLCULO	(Total de informes mensuales de los Concesionarios de Servicios Públicos atendidos/Total de informes mensuales de los Concesionarios de Servicios Públicos presentados)*100				Tipo de Fórmula	PORCENTAJE				
Datos del indicador	Tipo de Indicador	GESTIÓN		Línea Base		<div style="display: flex; align-items: center; justify-content: center;"> <div style="width: 20px; height: 20px; background-color: red; margin-right: 5px;"></div> <div style="width: 20px; height: 20px; background-color: yellow; margin-right: 5px;"></div> <div style="width: 20px; height: 20px; background-color: green; margin-right: 5px;"></div> <div style="margin: 0 10px;">100</div> <div style="width: 20px; height: 20px; background-color: green; border-radius: 50%;"></div> </div>				
	Dimensión a med	EFICACIA		Parámetros de Evaluación y Resultado Semaforizado						
	Unidad de medid	Informes mensuales de los Concesionarios de Servicios Públicos								
	Frecuencia de medición	TRIMESTRAL								
Datos presupuestales	Presupuesto aprobado			Medios de verificación		Informes mensuales de los Concesionarios de Servicios Públicos				
	Presupuesto modificado									
	Presupuesto pagado									
	Diferencia Real pagado vs. Presupuesto aprobado									
	Diferencia Real pagado vs. Presupuesto modificado			Fuente de Financiamien	Municipal					
FECHA DE EVALUACIÓN	DESCRIPCIÓN DE LAS ACTIVIDADES EN ESTRICTA CORRELACIÓN A LA META Y AL MÉTODO DE CÁLCULO	DATOS INGRESADOS				TIPOS DE FÓRMULAS Y RESULTADOS				
		Numerador	Denominador (Meta)	Denominador anterior (Línea base)	Meta Integral para el efecto de evaluación	Índice	Tasa de Variación	Razón ó Promedio	Porcentaje (Cobertura, Focalización)	Porcentaje de avance
05/10/2022	EVALUACIÓN DE LOS INFORMES MENSUALES DE LOS CONCESIONARIOS DE RSU DE SERVICIOS PÚBLICOS	15	15					100	100	
Tipo de Resultado	Detalle de Resultados por Periodo	Denominador (Metas 100%)			Concepto	Delegacione		Población Beneficiaria		
Real por Periodo	Mes 9 Septiembre	15	15		Planeado	Municipio de Querétaro		535,188 mujeres y 514,589 hombres		
Acumulad	TOTAL	49	49							
Observaciones		Real	Municipio de		Municipio de Que					
		Número de archivos:		1						

DEPENDENCIA	SECRETARIA DE SERVICIOS PUBLICOS MUNICIPALES				ALINEACIÓN AL PMD					
PROGRAMA	Recuperación y conservación ambiental	CLAVE PMD COMPLETA			Eje	04.00.00.00				
		04.07.09.02.02			Programa	04.07.00.00				
		Ejercicio	2022		Línea de Acción	04.07.09.00				
		Periodo	202209		Componente	04.07.09.02				
NO. DE PROGRAMA	04070000		Fecha de Evaluación	05/10/2022		Actividad	04.07.09.02.02			
						NUE Componente	160.0000.00			
RESUMEN NARRATIVO	DESARROLLO Y SEGUIMIENTO DE PROYECTOS ESPECIALES EN GESTION DE RESIDUOS									
META CUANTITATIVA DESCRIPCIÓN	Dar seguimiento al 100% de los proyectos especiales de gestión de residuos a cargo de la Secretaría de Servicios Públicos Municipales				Meta cifras	100%				
META CUALITATIVA	Dar seguimiento a los proyectos especiales de gestión de residuos en beneficio de la ciudadanía.				Población Beneficiaria	535,188 mujeres y 514,589 hombres				
NOMBRE DEL INDICADOR	Porcentaje de Seguimiento de proyectos especiales de gestión de residuos				Variable a Medir	Seguimiento de proyectos especiales atendidos				
MÉTODO CÁLCULO	(Total de proyectos especiales atendidos para seguimiento/Total de proyectos especiales presentados para seguimiento)*100				Tipo de Fórmula	PORCENTAJE				
Datos del indicador	Tipo de Indicador	GESTIÓN		Línea Base		Evaluación < 30 Evaluación >= 30 y < 63 Evaluación >= 63	100			
	Dimensión a med	EFICACIA		Parámetros de Evaluación y Resultado Semaforzado						
	Unidad de medid	Seguimiento de proyectos especiales de gestión de residuos								
	Frecuencia de medición	TRIMESTRAL								
Datos presupuestales	Presupuesto aprobado			Medios de verificación		Seguimiento de proyectos especiales de gestión de residuos				
	Presupuesto modificado									
	Presupuesto pagado									
	Diferencia Real pagado vs. Presupuesto aprobado									
	Diferencia Real pagado vs. Presupuesto modificado			Fuente de Financiamien						Municipal
FECHA DE EVALUACIÓN	DESCRIPCIÓN DE LAS ACTIVIDADES EN ESTRICTA CORRELACIÓN A LA META Y AL MÉTODO DE CÁLCULO	DATOS INGRESADOS				TIPOS DE FÓRMULAS Y RESULTADOS				
		Numerador	Denominador or (Meta)	Denominador anterior (Línea base)	Meta Integral para el efecto de evaluación	Índice	Tasa de Variación	Razón ó Promedio	Porcentaje (Cobertura, Focalización)	Porcentaje de avance
05/10/2022	DESARROLLO Y SEGUIMIENTO DE PROYECTOS ESPECIALES EN GESTION DE RESIDUOS	4	4						100	100
Tipo de Resultado	Detalle de Resultados por Periodo			Denominador (Metas 100%)		Concepto	Delegacione		Población Beneficiaria	
Real por Periodo	Mes 9 Septiembre	4	4		Planeado	Municipio de Querétaro	535,188 mujeres y 514,589 hombres			
Acumulad	TOTAL	11	11							
Observaciones					Real	Municipio de	535,188 mujeres y			
					Número de archivos:		1			

DEPENDENCIA	SECRETARIA DE SERVICIOS PUBLICOS MUNICIPALES				ALINEACIÓN AL PMD					
PROGRAMA	Recuperación y conservación ambiental	CLAVE PMD COMPLETA			Eje	04.00.00.00				
		04.07.09.02.03			Programa	04.07.00.00				
		Ejercicio	2022		Línea de Acción	04.07.09.00				
		Periodo	202209		Componente	04.07.09.02				
NO. DE PROGRAMA	04070000		Fecha de Evaluación	05/10/2022		Actividad	04.07.09.02.03			
				NUE Componente	160.0000.00					
RESUMEN NARRATIVO	SEGUIMIENTO AL CERTIFICADO DE MANEJO INTEGRAL DE RESIDUOS									
META CUANTITATIVA DESCRIPCIÓN	Dar cumplimiento al 100% de las actividades a cargo de la Secretaría de Servicios Públicos Municipales relacionados con el Certificado de Manejo Integral de Residuos con el personal y en las instalaciones del Departamento de Aseo Público				Meta cifras	100%				
META CUALITATIVA	Cumplir con el programa de seguimiento al certificado en beneficio de los ciudadanos del Municipio de Querétaro.				Población Beneficiaria	535,188 mujeres y 514,589 hombres				
NOMBRE DEL INDICADOR	Porcentaje de avance del programa de trabajo para seguimiento al Certificado				Variable a Medir	Actividades de seguimiento atendidas				
MÉTODO CÁLCULO	(Total de acciones atendidas / Total de acciones programadas) * 100				Tipo de Fórmula	PORCENTAJE				
Datos del indicador	Tipo de Indicador	GESTIÓN		Línea Base		Evaluación < 30 Evaluación >= 30 y < 63 Evaluación >= 63	100			
	Dimensión a med	EFICACIA		Parámetros de Evaluación y Resultado Semaforizado						
	Unidad de medid	Acciones Realizadas								
	Frecuencia de medición	TRIMESTRAL								
Datos presupuestales	Presupuesto aprobado			Medios de verificación		Seguimiento de proyectos especiales de gestión de residuos				
	Presupuesto modificado									
	Presupuesto pagado									
	Diferencia Real pagado vs. Presupuesto aprobado									
	Diferencia Real pagado vs. Presupuesto modificado			Fuente de Financiamien						Municipal
FECHA DE EVALUACIÓN	DESCRIPCIÓN DE LAS ACTIVIDADES EN ESTRICTA CORRELACIÓN A LA META Y AL MÉTODO DE CÁLCULO	DATOS INGRESADOS				TIPOS DE FÓRMULAS Y RESULTADOS				
		Numerador	Denominador (Meta)	Denominador (Año anterior Línea base)	Meta Integral para el efecto de evaluación	Índice	Tasa de Variación	Razón ó Promedio	Porcentaje (Cobertura, Focalización)	Porcentaje de avance
05/10/2022	ACTIVIDADES DE SEGUIMIENTO AL CERTIFICADO DE MANEJO INTEGRAL DE RESIDUOS	9	9					100	100	
Tipo de Resultado	Detalle de Resultados por Periodo	Denominador (Metas 100%)			Concepto	Delegacione		Población Beneficiaria		
Real por Periodo	Mes 9 Septiembre	9	9		Planeado	Municipio de Querétaro	535,188 mujeres y 514,589 hombres			
Acumulad	TOTAL	16	16							
Observaciones					Real	Municipio de	535,188 mujeres y			
					Número de archivos:		1			

DEPENDENCIA	SECRETARIA DE SERVICIOS PUBLICOS MUNICIPALES				ALINEACIÓN AL PMD					
PROGRAMA	Recuperación y conservación ambiental	CLAVE PMD COMPLETA			Eje	04.00.00.00				
		04.07.09.02.04			Programa	04.07.00.00				
		Ejercicio	2022		Línea de Acción	04.07.09.00				
		Periodo	202209		Componente	04.07.09.02				
NO. DE PROGRAMA	04070000		Fecha de Evaluación	05/10/2022						
RESUMEN NARRATIVO	EVALUACION DE LOS INFORMES MENSUALES DEL CONCESIONARIO EN "TRATAMIENTO DE RESIDUOS SOLIDOS URBANOS MUNICIPALES" Y "CONTRATO PARA EL APROVECHAMIENTO DEL BIOGAS GENERADO POR LOS RESIDUOS ORGANICOS CONFINADOS EN EL RELLENO SANITARIO MUNICIPAL DE SERVICIOS PUBLICOS"									
META CUANTITATIVA DESCRIPCIÓN	Evaluar el 100% de los informes mensuales y/o trimestrales recibidos de los Concesionarios				Meta cifras	100%				
META CUALITATIVA	Evaluar los informes mensuales y trimestrales recibidos de los Concesionarios en beneficio de la población del Municipio de Querétaro.				Población Beneficiaria	535,188 mujeres y 514,589 hombres				
NOMBRE DEL INDICADOR	Porcentaje de Informes mensuales y trimestrales de los Concesionarios				Variable a Medir	Informes mensuales y trimestrales de los Concesionarios de Serv				
MÉTODO CÁLCULO	(Total de informes mensuales de los Concesionarios de Servicios Públicos atendidos/Total de informes mensuales de los Concesionarios de Servicios Públicos presentados)*100				Tipo de Fórmula	PORCENTAJE				
Datos del indicador	Tipo de Indicador	GESTIÓN		Línea Base		Evaluación < 30 Evaluación >= 30 y < 63 Evaluación >= 63	100			
	Dimensión a med	EFICACIA		Parámetros de Evaluación y Resultado Semaforzado						
	Unidad de medid	Informes mensuales de los Concesionarios de Servicios Públicos								
	Frecuencia de medición	TRIMESTRAL								
Datos presupuestales	Presupuesto aprobado			Medios de verificación		Informes mensuales de los Concesionarios de Servicios Públicos				
	Presupuesto modificado									
	Presupuesto pagado									
	Diferencia Real pagado vs. Presupuesto aprobado									
	Diferencia Real pagado vs. Presupuesto modificado			Fuente de Financiamien						Municipal
FECHA DE EVALUACIÓN	DESCRIPCIÓN DE LAS ACTIVIDADES EN ESTRICTA CORRELACIÓN A LA META Y AL MÉTODO DE CÁLCULO	DATOS INGRESADOS				TIPOS DE FÓRMULAS Y RESULTADOS				
		Numerador	Denominador (Meta)	Denominador (Año anterior Línea base)	Meta Integral para el efecto de evaluación	Índice	Tasa de Variación	Razón ó Promedio	Porcentaje (Cobertura, Focalización)	Porcentaje de avance
05/10/2022	CANTIDAD DE LOS INFORMES MENSUALES DEL CONCESIONARIO EN "TRATAMIENTO DE RESIDUOS SÓLIDOS URBANOS MUNICIPALES" Y "CONTRATO PARA EL APROVECHAMIENTO DEL BIÓGAS GENERADO POR LOS RESIDUOS ORGÁNICOS CONFINADOS EN EL RELLENO SA	6	6					100	100	
Tipo de Resultado	Detalle de Resultados por Periodo	Denominador (Metas 100%)			Concepto	Delegacione		Población Beneficiaria		
Real por Periodo	Mes 9 Septiembre	6	6		Planeado	Municipio de Querétaro	535,188 mujeres y 514,589 hombres			
Acumulad	TOTAL	21	21							
Observaciones					Real	Municipio de	535,188 mujeres y			
					Número de archivos:		1			

**GESTIÓN PARA RESULTADOS**  
**MATRIZ DE INDICADORES PARA RESULTADOS 2022**  
Ficha Técnica y Evaluación por Indicador  
Coordinación de Gabinete

DEPENDENCIA	SECRETARIA DE SERVICIOS PUBLICOS MUNICIPALES				ALINEACIÓN AL PMD					
PROGRAMA	Recuperación y conservación ambiental	CLAVE PMD COMPLETA			Eje	04.00.00.00				
		04.07.09.02.05			Programa	04.07.00.00				
		Ejercicio	2022		Línea de Acción	04.07.09.00				
		Periodo	202209		Componente	04.07.09.02				
NO. DE PROGRAMA	04070000		Fecha de Evaluación	05/10/2022		Actividad	04.07.09.02.05			
				NUE Componente	160.0000.00					
RESUMEN NARRATIVO	EVALUACION DIFERENCIADA DE LA NATURALEZA DE LOS RESIDUOS SOLIDOS GENERADOS (PET, ALUMINIO, PAPEL, ETC.).									
META CUANTITATIVA DESCRIPCIÓN	Evaluar el 100% de los informes mensuales recibidos del Concesionario					Meta cifras	100%			
META CUALITATIVA	Evaluar los informes mensuales recibidos del Concesionario en beneficio de la ciudadanía.					Población Beneficiaria	535,188 mujeres y 514,589 hombres			
NOMBRE DEL INDICADOR	Porcentaje de Informes mensuales del Concesionario					Variable a Medir	Informes mensuales del Servicios Público Concesionado para el			
MÉTODO CÁLCULO	(Total de informes mensuales del Concesionario atendidos/total de informes mensuales del Concesionario presentados)*100					Tipo de Fórmula	PORCENTAJE			
Datos del indicador	Tipo de Indicador	GESTIÓN		Línea Base		Evaluación < 30 Evaluación >= 30 y < 63 Evaluación >= 63	100			
	Dimensión a med	EFICACIA		Parámetros de Evaluación y Resultado Semaforzado						
	Unidad de medid	Informes mensuales del Concesionario								
	Frecuencia de medición	TRIMESTRAL								
Datos presupuestales	Presupuesto aprobado			Medios de verificación	Informes mensuales de los Concesionarios de Servicios Públicos					
	Presupuesto modificado									
	Presupuesto pagado									
	Diferencia Real pagado vs. Presupuesto aprobado									
	Diferencia Real pagado vs. Presupuesto modificado			Fuente de Financiamien	Municipal					
FECHA DE EVALUACIÓN	DESCRIPCIÓN DE LAS ACTIVIDADES EN ESTRICTA CORRELACIÓN A LA META Y AL MÉTODO DE CÁLCULO	DATOS INGRESADOS				TIPOS DE FÓRMULAS Y RESULTADOS				
		Numerador	Denominador (Meta)	Denominador anterior (Línea base)	Meta Integral para el efecto de evaluación	Índice	Tasa de Variación	Razón ó Promedio	Porcentaje (Cobertura, Focalización)	Porcentaje de avance
05/10/2022	EVALUACIÓN DIFERENCIADA DE LA NATURALEZA DE LOS RESIDUOS SOLIDOS GENERADOS (PET, ALUMINIO, PAPEL, ETC.).	3	3					100	100	
Tipo de Resultado	Detalle de Resultados por Periodo	Denominador (Metas 100%)			Concepto	Delegacione		Población Beneficiaria		
Real por Periodo	Mes 9 Septiembre	3	3		Planeado	Municipio de Querétaro	535,188 mujeres y 514,589 hombres			
Acumulad	TOTAL	10	10							
Observaciones						Real	Municipio de	535,188 mujeres y		
						Número de archivos:		1		