




GESTIÓN PARA RESULTADOS
MATRIZ DE INDICADORES PARA RESULTADOS 2022
 Ficha Técnica y Evaluación por Indicador
 Coordinación de Gabinete

DEPENDENCIA	SECRETARIA DE SERVICIOS PUBLICOS MUNICIPALES				ALINEACIÓN AL PMD					
PROGRAMA	Recuperación y conservación ambiental	CLAVE PMD COMPLETA			Eje	04.00.00.00				
		04.07.01.01			Programa	04.07.00.00				
		Ejercicio	2022		Línea de Acción	04.07.01.00				
		Periodo	202206		Componente	04.07.01.01				
NO. DE PROGRAMA	04070000		Fecha de Evaluación	08/07/2022		Actividad				
NUE Componente						160.0000.00				
RESUMEN NARRATIVO	Control y Bienestar Animal Implementados									
META CUANTITATIVA DESCRIPCIÓN	Atender el 100% de la fauna doméstica				Meta cifras	100%				
META CUALITATIVA	Mejorar la calidad de vida de la fauna doméstica en beneficio de la ciudadanía.				Población Beneficiaria	535,188 mujeres y 514,589 hombres				
NOMBRE DEL INDICADOR	Porcentaje de Fauna doméstica atendida				Variable a Medir	Fauna doméstica atendida				
MÉTODO CÁLCULO	(Número de solicitudes de atención a la fauna doméstica atendidas / número de solicitudes de atención a la fauna doméstica recibidas)*100				Tipo de Fórmula	PORCENTAJE				
Datos del indicador	Tipo de Indicador	GESTIÓN		Línea Base		Evaluación < 20 Evaluación >= 20 y < 42 Evaluación >= 42	100			
	Dimensión a med	EFICACIA		Parámetros de Evaluación y Resultado Semaforzado						
	Unidad de medid	Solicitudes de atención a la fauna doméstica								
	Frecuencia de medición	TRIMESTRAL								
Datos presupuestales	Presupuesto aprobado	\$0.00		Medios de verificación	Reportes mensuales de solicitudes de atención a la fauna doméstica atendidas					
	Presupuesto modificado	-\$1,538,348.30								
	Presupuesto pagado	\$1,091,641.38								
	Diferencia Real pagado vs. Presupuesto aprobado	-\$1,091,641.38	0%							
	Diferencia Real pagado vs. Presupuesto modificado	-\$2,629,989.68	-140.92%		Fuente de Financiamien	Municipal				
FECHA DE EVALUACIÓN	DESCRIPCIÓN DE LAS ACTIVIDADES EN ESTRICTA CORRELACIÓN A LA META Y AL MÉTODO DE CÁLCULO	DATOS INGRESADOS				TIPOS DE FÓRMULAS Y RESULTADOS				
		Numerador	Denominador (Meta)	Denominador (Año anterior Línea base)	Meta Integral para el efecto de evaluación	Índice	Tasa de Variación	Razón ó Promedio	Porcentaje (Cobertura, Focalización)	Porcentaje de avance
08/07/2022	Atender el 100% de la fauna doméstica	8968	8968					100	100	
Tipo de Resultado	Detalle de Resultados por Periodo	Denominador (Metas 100%)			Concepto	Delegacione		Población Beneficiaria		
Real por Periodo	Mes 6 Junio	8968	8968		Planeado	Municipio de Querétaro	535,188 mujeres y 514,589 hombres			
Acumulad	TOTAL	15624	15624							
Observaciones					Real	Municipio de	535,188 mujeres y			
					Número de archivos:		1			


GESTIÓN PARA RESULTADOS
 MATRIZ DE INDICADORES PARA RESULTADOS 2022
 Ficha Técnica y Evaluación por Indicador
 Coordinación de Gabinete

DEPENDENCIA	SECRETARIA DE SERVICIOS PUBLICOS MUNICIPALES					ALINEACIÓN AL PMD								
PROGRAMA	Recuperación y conservación ambiental	CLAVE PMD COMPLETA 04.07.01.01.01					Eje	04.00.00.00						
		Ejercicio	2022				Programa	04.07.00.00						
		Periodo	202206				Línea de Acción	04.07.01.00						
							Componente	04.07.01.01						
NO. DE PROGRAMA	04070000					Actividad	04.07.01.01.01							
					Fecha de Evaluación	08/07/2022								
RESUMEN NARRATIVO											NUE Componente		160.0000.00	
APLICACION DE VACUNAS PARA PROTECCION ANIMAL														
META CUANTITATIVA DESCRIPCIÓN	Incrementar un 5% la aplicación de vacunas en comparación con el año anterior							Meta cifras	5					
META CUALITATIVA	Mejorar la salud de la fauna doméstica en beneficio de la ciudadanía.							Población Beneficiaria	535,188 mujeres y 514,589 hombres					
NOMBRE DEL INDICADOR	Tasa de aumento en el número de vacunas aplicadas							Variable a Medir	Vacunas aplicadas					
MÉTODO CÁLCULO	((Vacunas aplicadas en el periodo actual / Vacunas aplicadas en el mismo periodo del ejercicio anterior)-1)*100							Tipo de Fórmula	TASA					
Datos del indicador	Tipo de Indicador	GESTIÓN			Línea Base		14609							
	Dimensión a med	EFICACIA			Parámetros de Evaluación y Resultado Semaforzado	Evaluación < 20		31.02						
	Unidad de medid	Vacunas aplicadas				Evaluación >= 20 y < 42								
	Frecuencia de medición	TRIMESTRAL				Evaluación >= 42								
Datos presupuestales	Presupuesto aprobado				Medios de verificación	Reportes mensuales de vacunas aplicadas								
	Presupuesto modificado													
	Presupuesto pagado													
	Diferencia Real pagado vs. Presupuesto aprobado													
	Diferencia Real pagado vs. Presupuesto modificado				Fuente de Financiamien	Municipal								
FECHA DE EVALUACIÓN	DESCRIPCIÓN DE LAS ACTIVIDADES EN ESTRICTA CORRELACIÓN A LA META Y AL MÉTODO DE CÁLCULO	DATOS INGRESADOS					TIPOS DE FÓRMULAS Y RESULTADOS							
		Numerador	Denominador (Meta)	Denominador (Año anterior Línea base)	Meta Integral para el efecto de evaluación	Índice	Tasa de Variación	Razón ó Promedio	Porcentaje (Cobertura, Focalización)	Porcentaje de avance				
08/07/2022	APLICACION DE VACUNAS PARA PROTECCION ANIMAL	3344	5	14609	15339.45		-67.42			31.02				
Tipo de Resultado	Detalle de Resultados por Periodo				Denominador (Metas 100%)	Concepto	Delegacione		Población Beneficiaria					
Real por Periodo	Mes 6 Junio	3344				Planeado	Municipio de Querétaro		535,188 mujeres y 514,589 hombres					
Acumulad	TOTAL	4759					Real	Municipio de		535,188 mujeres y				
Observaciones						Número de archivos:		1						


GESTIÓN PARA RESULTADOS
MATRIZ DE INDICADORES PARA RESULTADOS 2022
 Ficha Técnica y Evaluación por Indicador
 Coordinación de Gabinete

DEPENDENCIA	SECRETARIA DE SERVICIOS PUBLICOS MUNICIPALES				ALINEACIÓN AL PMD					
PROGRAMA	Recuperación y conservación ambiental	CLAVE PMD COMPLETA 04.07.01.01.02				Eje	04.00.00.00			
		Ejercicio	2022			Programa	04.07.00.00			
		Periodo	202206			Línea de Acción	04.07.01.00			
NO. DE PROGRAMA	04070000		Fecha de Evaluación	08/07/2022		Componente	04.07.01.01			
						Actividad	04.07.01.01.02			
						NUE Componente	160.0000.00			
RESUMEN NARRATIVO	ESTERILIZACION DE ANIMALES									
META CUANTITATIVA DESCRIPCIÓN	Incrementar un 5% el número de esterilizaciones practicadas en comparación con el año anterior					Meta cifras	5			
META CUALITATIVA	Mejorar la calidad de vida de la fauna doméstica en beneficio de las y los habitantes del Municipio de Querétaro.					Población Beneficiaria	535,188 mujeres y 514,589 hombres			
NOMBRE DEL INDICADOR	Tasa de aumento en el número de esterilizaciones practicadas					Variable a Medir	Esterilizaciones practicadas			
MÉTODO CÁLCULO	((Esterilizaciones practicadas en el periodo actual / Esterilizaciones practicadas en el mismo periodo del ejercicio anterior)-1)*100					Tipo de Fórmula	TASA			
Datos del indicador	Tipo de Indicador	GESTIÓN			Linea Base	5663				
	Dimensión a med	EFICACIA			Parámetros de Evaluación y Resultado Semaforzado	Evaluación < 20		53.77		
	Unidad de medid	Esterilizaciones practicadas				Evaluación >= 20 y < 42				
	Frecuencia de medición	TRIMESTRAL			Evaluación >= 42					
Datos presupuestales	Presupuesto aprobado				Medios de verificación	Reportes mensuales de esterilizaciones practicadas				
	Presupuesto modificado									
	Presupuesto pagado									
	Diferencia Real pagado vs. Presupuesto aprobado									
	Diferencia Real pagado vs. Presupuesto modificado				Fuente de Financiamien	Municipal				
FECHA DE EVALUACIÓN	DESCRIPCIÓN DE LAS ACTIVIDADES EN ESTRICTA CORRELACIÓN A LA META Y AL MÉTODO DE CÁLCULO	DATOS INGRESADOS				TIPOS DE FÓRMULAS Y RESULTADOS				
		Numerador	Denominador (Meta)	Denominador (Año anterior Linea base)	Meta Integral para el efecto de evaluación	Índice	Tasa de Variación	Razón ó Promedio	Porcentaje (Cobertura, Focalización)	Porcentaje de avance
08/07/2022	ESTERILIZACIONES DE ANIMALES DÓMESTICOS REALIZADAS	1776	5	5663	5946.15		-43.55			53.77
Tipo de Resultado	Detalle de Resultados por Periodo	Denominador (Metas 100%)			Concepto	Delegacione		Población Beneficiaria		
Real por Periodo	Mes 6 Junio	1776				Planeado	Municipio de Querétaro	535,188 mujeres y 514,589 hombres		
Acumulad	TOTAL	3197								
Observaciones						Real	Municipio de	535,188 mujeres y		
						Número de archivos:		1		


GESTIÓN PARA RESULTADOS
MATRIZ DE INDICADORES PARA RESULTADOS 2022
Ficha Técnica y Evaluación por Indicador
Coordinación de Gabinete

DEPENDENCIA	SECRETARIA DE SERVICIOS PUBLICOS MUNICIPALES				ALINEACIÓN AL PMD					
PROGRAMA	Recuperación y conservación ambiental	CLAVE PMD COMPLETA 04.07.01.01.03				Eje	04.00.00.00			
		Ejercicio	2022			Programa	04.07.00.00			
		Periodo	202206			Línea de Acción	04.07.01.00			
NO. DE PROGRAMA	04070000		Fecha de Evaluación	08/07/2022		Componente	04.07.01.01			
					Actividad	04.07.01.01.03				
					NUE Componente	160.0000.00				
RESUMEN NARRATIVO	APLICACION DE DESPARASITANTES PARA PROTECCION ANIMAL									
META CUANTITATIVA DESCRIPCIÓN	Incrementar el número de aplicación de desparasitantes en un 5%, en comparación con el año anterior					Meta cifras	5			
META CUALITATIVA	Mejorar la calidad de vida de la fauna doméstica en beneficio de las y los habitantes del Municipio de Querétaro.					Población Beneficiaria	535,188 mujeres y 514,589 hombres			
NOMBRE DEL INDICADOR	Tasa de aumento en el número de desparasitaciones aplicadas					Variable a Medir	Desparasitantes a fauna doméstica aplicados			
MÉTODO CÁLCULO	((Desparasitaciones aplicadas en el periodo actual / Desparasitaciones aplicadas en el mismo periodo del ejercicio anterior) - 1) * 100					Tipo de Fórmula	TASA			
Datos del indicador	Tipo de Indicador	GESTIÓN			Línea Base	1442				
	Dimensión a med	EFICACIA			Parámetros de Evaluación y Resultado Semaforzado	Evaluación < 20		57.86		
	Unidad de medid	Desparasitaciones aplicadas				Evaluación >= 20 y < 42				
	Frecuencia de medición	TRIMESTRAL				Evaluación >= 42				
Datos presupuestales	Presupuesto aprobado				Medios de verificación	Reportes mensuales de desparasitaciones aplicadas				
	Presupuesto modificado									
	Presupuesto pagado									
	Diferencia Real pagado vs. Presupuesto aprobado									
	Diferencia Real pagado vs. Presupuesto modificado				Fuente de Financiamien	Municipal				
FECHA DE EVALUACIÓN	DESCRIPCIÓN DE LAS ACTIVIDADES EN ESTRICTA CORRELACIÓN A LA META Y AL MÉTODO DE CÁLCULO	DATOS INGRESADOS				TIPOS DE FÓRMULAS Y RESULTADOS				
		Numerador	Denominador (Meta)	Denominador (Año anterior Línea base)	Meta Integral para el efecto de evaluación	Índice	Tasa de Variación	Razón ó Promedio	Porcentaje (Cobertura, Focalización)	Porcentaje de avance
08/07/2022	APLICACION DE DESPARASITANTES PARA PROTECCION ANIMAL	562	5	1442	1514.1		-39.25			57.86
Tipo de Resultado	Detalle de Resultados por Periodo	Denominador (Metas 100%)			Concepto	Delegacione		Población Beneficiaria		
Real por Periodo	Mes 6 Junio	562				Planeado	Municipio de Querétaro	535,188 mujeres y 514,589 hombres		
Acumulad	TOTAL	876								
Observaciones						Real	Municipio de	535,188 mujeres y		
						Número de archivos:		1		


GESTIÓN PARA RESULTADOS
MATRIZ DE INDICADORES PARA RESULTADOS 2022
 Ficha Técnica y Evaluación por Indicador
 Coordinación de Gabinete

DEPENDENCIA	SECRETARIA DE SERVICIOS PUBLICOS MUNICIPALES				ALINEACIÓN AL PMD					
PROGRAMA	Recuperación y conservación ambiental	CLAVE PMD COMPLETA			Eje	04.00.00.00				
		04.07.01.01.04			Programa	04.07.00.00				
		Ejercicio	2022		Línea de Acción	04.07.01.00				
		Periodo	202206		Componente	04.07.01.01				
NO. DE PROGRAMA	04070000		Fecha de Evaluación	08/07/2022		Actividad	04.07.01.01.04			
						NUE Componente	160.0000.00			
RESUMEN NARRATIVO	REALIZACION DE EUTANASIAS									
META CUANTITATIVA DESCRIPCIÓN	Atender el 100% de las solicitudes de servicios de eutanasia a fauna doméstica					Meta cifras	100%			
META CUALITATIVA	Mejorar la calidad de vida de la fauna doméstica en beneficio de los habitantes del Municipio de Querétaro.					Población Beneficiaria	535,188 mujeres y 514,589 hombres			
NOMBRE DEL INDICADOR	Porcentaje de atención a las solicitudes de servicios de eutanasia a fauna doméstica					Variable a Medir	Servicios de eutanasia para fauna doméstica atendidos			
MÉTODO CÁLCULO	(Número de solicitudes de eutanasia para fauna doméstica atendidas / número de solicitudes de eutanasia para fauna doméstica recibidas)*100					Tipo de Fórmula	PORCENTAJE			
Datos del indicador	Tipo de Indicador	GESTIÓN		Línea Base		Evaluación < 20 Evaluación >= 20 y < 42 Evaluación >= 42	100			
	Dimensión a med	EFICACIA		Parámetros de Evaluación y Resultado Semaforzado						
	Unidad de medid	Solicitudes de eutanasia para fauna doméstica								
	Frecuencia de medición	TRIMESTRAL								
Datos presupuestales	Presupuesto aprobado			Medios de verificación		Reportes mensuales de eutanasias practicadas				
	Presupuesto modificado									
	Presupuesto pagado									
	Diferencia Real pagado vs. Presupuesto aprobado									
	Diferencia Real pagado vs. Presupuesto modificado			Fuente de Financiamien	Municipal					
FECHA DE EVALUACIÓN	DESCRIPCIÓN DE LAS ACTIVIDADES EN ESTRICTA CORRELACIÓN A LA META Y AL MÉTODO DE CÁLCULO	DATOS INGRESADOS				TIPOS DE FÓRMULAS Y RESULTADOS				
		Numerador	Denominador (Meta)	Denominador (Año anterior Línea base)	Meta Integral para el efecto de evaluación	Índice	Tasa de Variación	Razón ó Promedio	Porcentaje (Cobertura, Focalización)	Porcentaje de avance
08/07/2022	REALIZACION DE EUTANASIAS PARA LA FAUNA DOMÉSTICA	1216	1216					100	100	
Tipo de Resultado	Detalle de Resultados por Periodo	Denominador (Metas 100%)			Concepto	Delegacione		Población Beneficiaria		
Real por Periodo	Mes 6 Junio	1216	1216		Planeado	Municipio de Querétaro	535,188 mujeres y 514,589 hombres			
Acumulad	TOTAL	2679	2679							
Observaciones						Real	Municipio de	535,188 mujeres y		
						Número de archivos:		1		


GESTIÓN PARA RESULTADOS
MATRIZ DE INDICADORES PARA RESULTADOS 2022
 Ficha Técnica y Evaluación por Indicador
 Coordinación de Gabinete

DEPENDENCIA	SECRETARIA DE SERVICIOS PUBLICOS MUNICIPALES			ALINEACIÓN AL PMD						
PROGRAMA	Recuperación y conservación ambiental	CLAVE PMD COMPLETA		Eje						
		04.07.01.01.05		04.00.00.00						
		Ejercicio	2022	Programa						
		Periodo	202206	04.07.00.00						
NO. DE PROGRAMA	04070000	Fecha de Evaluación	08/07/2022	Línea de Acción						
				04.07.01.00						
				Componente						
				04.07.01.01						
				Actividad						
				04.07.01.01.05						
				NUE Componente						
				160.0000.00						
RESUMEN NARRATIVO	CONSULTAS MEDICAS VETERINARIAS OTORGADAS									
META CUANTITATIVA DESCRIPCIÓN	Aumentar un 5% el número de consultas otorgadas, en comparación con el año anterior			Meta cifras	5					
META CUALITATIVA	Mejorar la atención a la fauna doméstica en beneficio de los habitantes del Municipio de Querétaro.			Población Beneficiaria	535,188 mujeres y 514,589 hombres					
NOMBRE DEL INDICADOR	Tasa de Aumento en el número de consultas otorgadas			Variable a Medir	Consultas otorgadas					
MÉTODO CÁLCULO	((Número de consultas otorgadas en el periodo actual / Número de consultas otorgadas en el mismo periodo del ejercicio anterior) - 1) * 100			Tipo de Fórmula	TASA					
Datos del indicador	Tipo de Indicador	GESTIÓN		Linea Base	991					
	Dimensión a med	EFICACIA		Parámetros de Evaluación y Resultado Semaforzado	Evaluación < 20		53.63			
	Unidad de medid	Consultas otorgadas			Evaluación >= 20 y < 42					
	Frecuencia de medición	TRIMESTRAL		Evaluación >= 42						
Datos presupuestales	Presupuesto aprobado			Medios de verificación	Reportes mensuales de consultas otorgadas					
	Presupuesto modificado									
	Presupuesto pagado									
	Diferencia Real pagado vs. Presupuesto aprobado									
	Diferencia Real pagado vs. Presupuesto modificado			Fuente de Financiamien	Municipal					
FECHA DE EVALUACIÓN	DESCRIPCIÓN DE LAS ACTIVIDADES EN ESTRICTA CORRELACIÓN A LA META Y AL MÉTODO DE CÁLCULO	DATOS INGRESADOS				TIPOS DE FÓRMULAS Y RESULTADOS				
		Numerador	Denominador (Meta)	Denominador (Año anterior Linea base)	Meta Integral para el efecto de evaluación	Índice	Tasa de Variación	Razón ó Promedio	Porcentaje (Cobertura, Focalización)	Porcentaje de avance
08/07/2022	CONSULTAS MEDICAS VETERINARIAS OTORGADAS	292	5	991	1040.55		-43.69		53.63	
Tipo de Resultado	Detalle de Resultados por Periodo		Denominador (Metas 100%)			Concepto	Delegacione		Población Beneficiaria	
Real por Periodo	Mes 6 Junio		292				Planeado	Municipio de Querétaro	535,188 mujeres y 514,589 hombres	
Acumulad	TOTAL		558							
Observaciones							Real	Municipio de	535,188 mujeres y	
							Número de archivos:		1	


GESTIÓN PARA RESULTADOS
MATRIZ DE INDICADORES PARA RESULTADOS 2022
 Ficha Técnica y Evaluación por Indicador
 Coordinación de Gabinete


DEPENDENCIA	SECRETARIA DE SERVICIOS PUBLICOS MUNICIPALES			ALINEACIÓN AL PMD						
PROGRAMA	Recuperación y conservación ambiental	CLAVE PMD COMPLETA			Eje	04.00.00.00				
		04.07.01.01.06			Programa	04.07.00.00				
		Ejercicio	2022		Línea de Acción	04.07.01.00				
		Periodo	202206		Componente	04.07.01.01				
NO. DE PROGRAMA	04070000		Fecha de Evaluación	08/07/2022						
RESUMEN NARRATIVO	ATENCIÓN DE REPORTES DE ANIMALES CALLEJEROS, MALTRATADOS, AGRESIVOS Y RESCATADOS									
META CUANTITATIVA DESCRIPCIÓN	Atender el 100% de los reportes de Animales Callejeros, Maltratados, Agresivos y Rescatados Atendidos				Meta cifras	100%				
META CUALITATIVA	Mejorar la calidad de vida de la fauna doméstica y de la ciudadanía.				Población Beneficiaria	535,188 mujeres y 514,589 hombres				
NOMBRE DEL INDICADOR	Porcentaje de Reportes de Animales Callejeros, Maltratados, Agresivos y Rescatados Atendidos				Variable a Medir	Reportes de Animales Callejeros, Maltratados, Agresivos				
MÉTODO CÁLCULO	(Número de reportes de animales callejeros, maltratados, agresivos y rescatados atendidos / número de reportes de animales callejeros, maltratados, agresivos y rescatados recibidos)*100				Tipo de Fórmula	PORCENTAJE				
Datos del indicador	Tipo de Indicador	GESTIÓN		Línea Base		Evaluación < 20 Evaluación >= 20 y < 42 Evaluación >= 42	100			
	Dimensión a med	EFICACIA		Parámetros de Evaluación y Resultado Semaforzado						
	Unidad de medid	Reportes de Animales Callejeros, Maltratados, Agresivos y Rescatados Atendidos								
	Frecuencia de medición	TRIMESTRAL								
Datos presupuestales	Presupuesto aprobado			Medios de verificación		Registro de reportes atendidos				
	Presupuesto modificado									
	Presupuesto pagado									
	Diferencia Real pagado vs. Presupuesto aprobado									
	Diferencia Real pagado vs. Presupuesto modificado			Fuente de Financiamien	Municipal					
FECHA DE EVALUACIÓN	DESCRIPCIÓN DE LAS ACTIVIDADES EN ESTRICTA CORRELACIÓN A LA META Y AL MÉTODO DE CÁLCULO	DATOS INGRESADOS				TIPOS DE FÓRMULAS Y RESULTADOS				
		Numerador	Denominador (Meta)	Denominador (Año anterior Línea base)	Meta Integral para el efecto de evaluación	Índice	Tasa de Variación	Razón ó Promedio	Porcentaje (Cobertura, Focalización)	Porcentaje de avance
08/07/2022	ATENCIÓN DE REPORTES DE ANIMALES CALLEJEROS, MALTRATADOS, AGRESIVOS Y RESCATADOS	1778	1778					100	100	
Tipo de Resultado	Detalle de Resultados por Periodo	Denominador (Metas 100%)			Concepto	Delegacione		Población Beneficiaria		
Real por Periodo	Mes 6 Junio	1778	1778		Planeado	Municipio de Querétaro	535,188 mujeres y 514,589 hombres			
Acumulad	TOTAL	3555	3555							
Observaciones					Real	Municipio de	535,188 mujeres y			
					Número de archivos:		1			


GESTIÓN PARA RESULTADOS
MATRIZ DE INDICADORES PARA RESULTADOS 2022
Ficha Técnica y Evaluación por Indicador
Coordinación de Gabinete

DEPENDENCIA	FIDEICOMISO QUERETANO PARA LA CONSERVACION DEL MEDIO AMBIENTE			ALINEACIÓN AL PMD						
PROGRAMA	Recuperación y conservación ambiental	CLAVE PMD COMPLETA			Eje	04.00.00.00				
		04.07.03.01			Programa	04.07.00.00				
		Ejercicio	2022		Línea de Acción	04.07.03.00				
		Periodo	202206		Componente	04.07.03.01				
NO. DE PROGRAMA	04070000		Fecha de Evaluación	08/07/2022						
RESUMEN NARRATIVO	Programa de Adquisición, Conservación y Protección de Predios del FIQMA, realizado.									
META CUANTITATIVA DESCRIPCIÓN	Ejecutar 167 acciones para la adquisición, conservación y protección de predios propiedad del FIQMA			Meta cifras	167					
META CUALITATIVA	Realizar acciones para la adquisición, conservación y protección de predios FIQMA para su inmutabilidad, salvaguarda, sostenibilidad y desarrollo.			Población Beneficiaria	535,188 mujeres y 514,589 hombres					
NOMBRE DEL INDICADOR	Porcentaje de Acciones para la adquisición, conservación y protección de predios FIQMA			Variable a Medir	Acciones para la realización de la adquisición, conservación					
MÉTODO CÁLCULO	(Número de acciones para la adquisición y conservación de predios FIQMA ejecutadas / Número de acciones para la escrituración y conservación de predios FIQMA programadas)*100			Tipo de Fórmula	PORCENTAJE					
Datos del indicador	Tipo de Indicador	GESTIÓN		Línea Base		Evaluación < 20 Evaluación >= 20 y < 42 Evaluación >= 42	68.86			
	Dimensión a med	EFICACIA		Parámetros de Evaluación y Resultado Semaforzado						
	Unidad de medid	Acciones para la adquisición y conservación de predios FIQMA								
	Frecuencia de medición	TRIMESTRAL								
Datos presupuestales	Presupuesto aprobado	\$0.00		Medios de verificación	Avance trimestral del Programa Anual de Operación y Administración Informe Trimestral de acciones para conservación adquisición de predios FIQMA					
	Presupuesto modificado	-\$280,314.71								
	Presupuesto pagado	\$301,966.50								
	Diferencia Real pagado vs. Presupuesto aprobado	-\$301,966.50	0%							
	Diferencia Real pagado vs. Presupuesto modificado	-\$582,281.21	-92.83%		Fuente de Financiamien	Municipal				
FECHA DE EVALUACIÓN	DESCRIPCIÓN DE LAS ACTIVIDADES EN ESTRICTA CORRELACIÓN A LA META Y AL MÉTODO DE CÁLCULO	DATOS INGRESADOS				TIPOS DE FÓRMULAS Y RESULTADOS				
		Numerador	Denominador (Meta)	Denominador (Año anterior Línea base)	Meta Integral para el efecto de evaluación	Índice	Tasa de Variación	Razón ó Promedio	Porcentaje (Cobertura, Focalización)	Porcentaje de avance
08/07/2022	Porcentaje de acciones para la adquisición, conservación y protección de predios FIQMA	48	167					68.86	68.86	
Tipo de Resultado	Detalle de Resultados por Periodo	Denominador (Metas 100%)			Concepto	Delegacione		Población Beneficiaria		
Real por Periodo	Mes 6 Junio	48				Planeado	Municipio de Querétaro	535,188 mujeres y 514,589 hombres		
Acumulad	TOTAL	115								
Observaciones					Real	Municipio de	535,188 mujeres y			
					Número de archivos:		2			


GESTIÓN PARA RESULTADOS
MATRIZ DE INDICADORES PARA RESULTADOS 2022
 Ficha Técnica y Evaluación por Indicador
 Coordinación de Gabinete


DEPENDENCIA		FIDEICOMISO QUERETANO PARA LA CONSERVACION DEL MEDIO AMBIENTE				ALINEACIÓN AL PMD						
PROGRAMA	Recuperación y conservación ambiental	CLAVE PMD COMPLETA 04.07.03.01.01				Eje	04.00.00.00					
		Ejercicio	2022			Programa	04.07.00.00					
		Periodo	202206			Línea de Acción	04.07.03.00					
NO. DE PROGRAMA	04070000		Fecha de Evaluación	08/07/2022		Componente	04.07.03.01					
						Actividad	04.07.03.01.01					
						NUE Componente	270.0000.00					
RESUMEN NARRATIVO	INSTRUMENTACION DE JORNADAS DE FORESTACION Y REFORESTACION EN PREDIOS CON CARACTERISTICAS AMBIENTALES.											
META CUANTITATIVA DESCRIPCIÓN	Ejecutar 81 acciones para la Instrumentación de Jornadas de forestación y reforestación en predios con características Ambientales.					Meta cifras	81					
META CUALITATIVA	Realización de acciones para llevar a cabo jornadas de forestación y reforestación en predios con características ambientales.					Población Beneficiaria	535,188 mujeres y 514,589 hombres					
NOMBRE DEL INDICADOR	Porcentaje de Acciones para la Instrumentación de Jornadas de forestación y reforestación en predios con características Ambientales.					Variable a Medir	Acciones para la Instrumentación de Jornadas de forestación y reforestación en predios con características Ambientales.					
MÉTODO CÁLCULO	(Número de acciones para instrumentación de jornadas de forestación y reforestación en predios ejecutadas / Número de acciones para instrumentación de jornadas de forestación y reforestación en predios programadas)*100					Tipo de Fórmula	PORCENTAJE					
Datos del indicador	Tipo de Indicador	GESTIÓN			Línea Base		Evaluación < 20 Evaluación >= 20 y < 42 Evaluación >= 42	41.98				
	Dimensión a med	EFICACIA			Parámetros de Evaluación y Resultado Semaforizado							
	Unidad de medid	Acciones para instrumentación de jornadas de forestación y reforestación										
	Frecuencia de medición	TRIMESTRAL										
Datos presupuestales	Presupuesto aprobado				Medios de verificación	Avance trimestral del Programa Anual de Operación y Administración Informe Trimestral de acciones para la instrumentación de jornadas de forestación y reforestación en predios con características ambientales.						
	Presupuesto modificado											
	Presupuesto pagado											
	Diferencia Real pagado vs. Presupuesto aprobado											
	Diferencia Real pagado vs. Presupuesto modificado				Fuente de Financiamien	Municipal						
FECHA DE EVALUACIÓN	DESCRIPCIÓN DE LAS ACTIVIDADES EN ESTRICTA CORRELACIÓN A LA META Y AL MÉTODO DE CÁLCULO	DATOS INGRESADOS				TIPOS DE FÓRMULAS Y RESULTADOS						
		Numerador	Denominador (Meta)	Denominador anterior (Línea base)	Meta Integral para el efecto de evaluación	Índice	Tasa de Variación	Razón ó Promedio	Porcentaje (Cobertura, Focalización)	Porcentaje de avance		
08/07/2022	Ejecución de 31 acciones para la instrumentación de jornadas de forestación y reforestación en predios con características ambientales (C. del Sol, INFONAVIT, Las Américas y El Vergel).	31	81						41.98	41.98		
Tipo de Resultado	Detalle de Resultados por Periodo	Denominador (Metas 100%)			Concepto	Delegacione		Población Beneficiaria				
Real por Periodo	Mes 6 Junio	31				Planeado	Municipio de Querétaro	535,188 mujeres y 514,589 hombres				
Acumulad	TOTAL	34						Real	Municipio de	535,188 mujeres y		
Observaciones						Número de archivos:	2					


DEPENDENCIA	FIDEICOMISO QUERETANO PARA LA CONSERVACION DEL MEDIO AMBIENTE			ALINEACIÓN AL PMD						
PROGRAMA	Recuperación y conservación ambiental	CLAVE PMD COMPLETA 04.07.03.01.02			Eje	04.00.00.00				
		Ejercicio	2022		Programa	04.07.00.00				
		Periodo	202206		Línea de Acción	04.07.03.00				
		NO. DE PROGRAMA			04070000	Componente	04.07.03.01			
Fecha de Evaluación			08/07/2022	Actividad	04.07.03.01.02					
NUE Componente			270.0000.00							
RESUMEN NARRATIVO	REALIZACION DE CONVENIOS DE COLABORACION CON SECTOR PUBLICO Y PRIVADO.									
META CUANTITATIVA DESCRIPCIÓN	Ejecutar 12 acciones para la realización de convenios de colaboración con los sectores público y privado				Meta cifras	12				
META CUALITATIVA	Realizar acciones para la Ejecución de acciones para la realización de convenios de colaboración con los sectores público y privado				Población Beneficiaria	535,188 mujeres y 514,589 hombres				
NOMBRE DEL INDICADOR	Porcentaje de Acciones para la Realización de convenios de colaboración con los sectores público y privado.				Variable a Medir	Acciones para la Realización de convenios de colaboración				
MÉTODO CÁLCULO	(Número de acciones para la Realización de convenios de colaboración con sector público y privado ejecutadas / Número de acciones para la Realización de convenios de colaboración con sector público y privado programadas)*100				Tipo de Fórmula	PORCENTAJE				
Datos del indicador	Tipo de Indicador	GESTIÓN		Línea Base		Evaluación < 20 Evaluación >= 20 y < 42 Evaluación >= 42	125			
	Dimensión a med	EFICACIA		Parámetros de Evaluación y Resultado Semaforzado						
	Unidad de medid	Acciones para la Realización de convenios de colaboración con sector púb								
	Frecuencia de medición	TRIMESTRAL								
Datos presupuestales	Presupuesto aprobado			Medios de verificación	Avance trimestral del Programa Anual de Operación y Administración Informe trimestral de Acciones para la Realización de convenios de colaboración con sector público y privado.					
	Presupuesto modificado									
	Presupuesto pagado									
	Diferencia Real pagado vs. Presupuesto aprobado									
	Diferencia Real pagado vs. Presupuesto modificado			Fuente de Financiamien	Municipal					
FECHA DE EVALUACIÓN	DESCRIPCIÓN DE LAS ACTIVIDADES EN ESTRICTA CORRELACIÓN A LA META Y AL MÉTODO DE CÁLCULO	DATOS INGRESADOS				TIPOS DE FÓRMULAS Y RESULTADOS				
		Numerador	Denominador (Meta)	Denominador (Año anterior Línea base)	Meta Integral para el efecto de evaluación	Índice	Tasa de Variación	Razón ó Promedio	Porcentaje (Cobertura, Focalización)	Porcentaje de avance
08/07/2022	Acciones para la realización de convenios: 2 convenios de colaboración, Rancho Tlacopan y con la M.V.Z.Érika Fuentes Rios	2	12					125	125	
Tipo de Resultado	Detalle de Resultados por Periodo	Denominador (Metas 100%)			Concepto	Delegacione		Población Beneficiaria		
Real por Periodo	Mes 6 Junio	2				Planeado	Municipio de Querétaro	535,188 mujeres y 514,589 hombres		
Acumulad	TOTAL	49								
Observaciones					Real	Municipio de	535,188 mujeres y			
					Número de archivos:		2			


DEPENDENCIA	FIDEICOMISO QUERETANO PARA LA CONSERVACION DEL MEDIO AMBIENTE			ALINEACIÓN AL PMD						
PROGRAMA	Recuperación y conservación ambiental	CLAVE PMD COMPLETA 04.07.03.01.03			Eje	04.00.00.00				
		Ejercicio	2022		Programa	04.07.00.00				
		Periodo	202206		Línea de Acción	04.07.03.00				
NO. DE PROGRAMA	04070000		Fecha de Evaluación	08/07/2022						
RESUMEN NARRATIVO	IMPLEMENTACION DE ACTIVIDADES RELACIONADAS CON EL SANTUARIO DE ABEJAS.									
META CUANTITATIVA DESCRIPCIÓN	Ejecutar 74 acciones para la Implementación de actividades relacionadas con el Santuario de Abejas.				Meta cifras	74				
META CUALITATIVA	Realizar acciones para la Implementación de actividades relacionadas con el Santuario de Abejas.				Población Beneficiaria	535,188 mujeres y 514,589 hombres				
NOMBRE DEL INDICADOR	Porcentaje de acciones para la Implementación de actividades relacionadas con el Santuario de Abejas.				Variable a Medir	Acciones para la Implementación de actividades relacionadas				
MÉTODO CÁLCULO	(Número de acciones para la Implementación de actividades relacionadas con el Santuario de Abejas ejecutadas / Número de acciones para la Implementación de actividades relacionadas con el Santuario de Abejas programadas). *100				Tipo de Fórmula	PORCENTAJE				
Datos del indicador	Tipo de Indicador	GESTIÓN		Línea Base		Evaluación < 20 Evaluación >= 20 y < 42 Evaluación >= 42	32.43			
	Dimensión a med	EFICACIA		Parámetros de Evaluación y Resultado Semaforizado						
	Unidad de medid	Acciones para la Implementación de actividades relacionadas con								
	Frecuencia de medición	TRIMESTRAL								
Datos presupuestales	Presupuesto aprobado			Medios de verificación	Avance trimestral del Programa Anual de Operación y Administración Informe trimestral de acciones para la Implementación de actividades relacionadas con el Santuario de Abejas.					
	Presupuesto modificado									
	Presupuesto pagado									
	Diferencia Real pagado vs. Presupuesto aprobado									
	Diferencia Real pagado vs. Presupuesto modificado			Fuente de Financiamien	Municipal					
FECHA DE EVALUACIÓN	DESCRIPCIÓN DE LAS ACTIVIDADES EN ESTRICTA CORRELACIÓN A LA META Y AL MÉTODO DE CÁLCULO	DATOS INGRESADOS				TIPOS DE FÓRMULAS Y RESULTADOS				
		Numerador	Denominador (Meta)	Denominador (Año anterior Línea base)	Meta Integral para el efecto de evaluación	Índice	Tasa de Variación	Razón ó Promedio	Porcentaje (Cobertura, Focalización)	Porcentaje de avance
08/07/2022	Actualización de WEB FIQMANET, Monitoreo de Predios (Bolaños, Cuesta Bonita, Ciudad del Sol), Taller de reforestación FIQMA-Cáritas,	7	74					32.43	32.43	
Tipo de Resultado	Detalle de Resultados por Periodo	Denominador (Metas 100%)			Concepto	Delegacione		Población Beneficiaria		
Real por Periodo	Mes 6 Junio	7				Planeado	Municipio de Querétaro	535,188 mujeres y 514,589 hombres		
Acumulad	TOTAL	24								
Observaciones					Real	Municipio de	535,188 mujeres y			
					Número de archivos:		2			

GESTIÓN PARA RESULTADOS
MATRIZ DE INDICADORES PARA RESULTADOS 2022
 Ficha Técnica y Evaluación por Indicador
 Coordinación de Gabinete


DEPENDENCIA	FIDEICOMISO QUERETANO PARA LA CONSERVACION DEL MEDIO AMBIENTE			ALINEACIÓN AL PMD						
PROGRAMA	Recuperación y conservación ambiental	CLAVE PMD COMPLETA			Eje	04.00.00.00				
		04.07.04.01			Programa	04.07.00.00				
		Ejercicio	2022		Línea de Acción	04.07.04.00				
		Periodo	202206		Componente	04.07.04.01				
NO. DE PROGRAMA	04070000		Fecha de Evaluación	08/07/2022						
RESUMEN NARRATIVO	Programa de Educación Ambiental, realizado									
META CUANTITATIVA DESCRIPCIÓN	Ejecutar 64 acciones de educación ambiental.					Meta cifras	64			
META CUALITATIVA	Realizar acciones para ejecutar el programa de educación ambiental					Población Beneficiaria	535,188 mujeres y 514,589 hombres			
NOMBRE DEL INDICADOR	Porcentaje de Acciones de Educación Ambiental.					Variable a Medir	Acciones de Educación Ambiental ejecutadas			
MÉTODO CÁLCULO	(Número de acciones de educación ambiental ejecutadas / Número de acciones de educación ambiental programadas) *100					Tipo de Fórmula	PORCENTAJE			
Datos del indicador	Tipo de Indicador	GESTIÓN		Línea Base		Evaluación < 20 Evaluación >= 20 y < 42 Evaluación >= 42	59.38			
	Dimensión a med	EFICACIA		Parámetros de Evaluación y Resultado Semaforizado						
	Unidad de medid	Acciones de Educación Ambiental.								
	Frecuencia de medición	TRIMESTRAL								
Datos presupuestales	Presupuesto aprobado	\$0.00		Medios de verificación	Avance trimestral del Programa Anual de Operación y Administración Informe trimestral de acciones para promover la Educación Ambiental					
	Presupuesto modificado	\$280,314.71								
	Presupuesto pagado	\$329,237.54								
	Diferencia Real pagado vs. Presupuesto aprobado	-\$329,237.54	0%							
	Diferencia Real pagado vs. Presupuesto modificado	-\$48,922.83	85.14%		Fuente de Financiamien	Municipal				
FECHA DE EVALUACIÓN	DESCRIPCIÓN DE LAS ACTIVIDADES EN ESTRICTA CORRELACIÓN A LA META Y AL MÉTODO DE CÁLCULO	DATOS INGRESADOS				TIPOS DE FÓRMULAS Y RESULTADOS				
		Numerador	Denominador (Meta)	Denominador anterior (Línea base)	Meta Integral para el efecto de evaluación	Índice	Tasa de Variación	Razón ó Promedio	Porcentaje (Cobertura, Focalización)	Porcentaje de avance
08/07/2022	Ejecución de 34 acciones de educación ambiental a cargo del FIQMA	34	64					59.38	59.38	
Tipo de Resultado	Detalle de Resultados por Periodo	Denominador (Metas 100%)			Concepto	Delegacione		Población Beneficiaria		
Real por Periodo	Mes 6 Junio	34				Planeado	Municipio de Querétaro	535,188 mujeres y 514,589 hombres		
Acumulad	TOTAL	38								
Observaciones						Real	Municipio de	535,188 mujeres y		
						Número de archivos:		2		

DEPENDENCIA	FIDEICOMISO QUERETANO PARA LA CONSERVACION DEL MEDIO AMBIENTE			ALINEACIÓN AL PMD						
PROGRAMA	Recuperación y conservación ambiental	CLAVE PMD COMPLETA 04.07.04.01.01			Eje	04.00.00.00				
		Ejercicio	2022		Programa	04.07.00.00				
		Periodo	202206		Línea de Acción	04.07.04.00				
NO. DE PROGRAMA	04070000		Fecha de Evaluación	08/07/2022		Componente	04.07.04.01			
						Actividad	04.07.04.01.01			
						NUE Componente	270.0000.00			
RESUMEN NARRATIVO	IDENTIFICACION Y ESCRITURACION DE PREDIOS CON CARACTERISTICAS DE CONSERVACION AMBIENTAL.									
META CUANTITATIVA DESCRIPCIÓN	Ejecutar 8 acciones para la escrituración de predios FIQMA					Meta cifras	8			
META CUALITATIVA	Promover acciones para la escrituración de predios con características ambientales para incrementar las áreas de conservación del Municipio de Querétaro					Población Beneficiaria	535,188 mujeres y 514,589 hombres			
NOMBRE DEL INDICADOR	Porcentaje de Acciones para la escrituración de predios FIQMA con características ambientales					Variable a Medir	Acciones para la escrituración de predios FIQMA ejecuta			
MÉTODO CÁLCULO	(Número de acciones para la escrituración de predios FIQMA ejecutadas / Número de acciones para la escrituración de predios FIQMA programadas)*100					Tipo de Fórmula	PORCENTAJE			
Datos del indicador	Tipo de Indicador	GESTIÓN			Línea Base		Evaluación < 20 Evaluación >= 20 y < 42 Evaluación >= 42	50		
	Dimensión a med	EFICACIA			Parámetros de Evaluación y Resultado Semaforizado					
	Unidad de medid	Acciones para la escrituración de predios FIQMA								
	Frecuencia de medición	TRIMESTRAL								
Datos presupuestales	Presupuesto aprobado				Medios de verificación	Avance trimestral del Programa Anual de Operación y Administración Informe trimestral de acciones para la escrituración de predios FIQMA				
	Presupuesto modificado									
	Presupuesto pagado									
	Diferencia Real pagado vs. Presupuesto aprobado									
	Diferencia Real pagado vs. Presupuesto modificado				Fuente de Financiamien	Municipal				
FECHA DE EVALUACIÓN	DESCRIPCIÓN DE LAS ACTIVIDADES EN ESTRICTA CORRELACIÓN A LA META Y AL MÉTODO DE CÁLCULO	DATOS INGRESADOS				TIPOS DE FÓRMULAS Y RESULTADOS				
		Numerador	Denominador (Meta)	Denominador (Año anterior Línea base)	Meta Integral para el efecto de evaluación	Índice	Tasa de Variación	Razón ó Promedio	Porcentaje (Cobertura, Focalización)	Porcentaje de avance
08/07/2022	Firma de Escritura Pública del predio "El Acicate". se envió al fiduciario la solicitud para la escrituración de los predios denominados "Cañada Bolaños", "Cañada Juriquilla" y "El Cajón".	4	8					50	50	
Tipo de Resultado	Detalle de Resultados por Periodo	Denominador (Metas 100%)			Concepto	Delegacione		Población Beneficiaria		
Real por Periodo	Mes 6 Junio	4				Planeado	Municipio de Querétaro	535,188 mujeres y 514,589 hombres		
Acumulad	TOTAL	4								
Observaciones						Real	Municipio de	535,188 mujeres y		
						Número de archivos:		2		

DEPENDENCIA	FIDEICOMISO QUERETANO PARA LA CONSERVACION DEL MEDIO AMBIENTE				ALINEACIÓN AL PMD					
PROGRAMA	Recuperación y conservación ambiental	CLAVE PMD COMPLETA			Eje	04.00.00.00				
		04.07.04.01.02			Programa	04.07.00.00				
		Ejercicio	2022		Línea de Acción	04.07.04.00				
		Periodo	202206		Componente	04.07.04.01				
NO. DE PROGRAMA	04070000		Fecha de Evaluación	08/07/2022		Actividad	04.07.04.01.02			
				NUE Componente	270.0000.00					
RESUMEN NARRATIVO	IMPLEMENTACION DE PROGRAMAS DE MANEJO PARA LA CONSERVACION DE PREDIOS.									
META CUANTITATIVA DESCRIPCIÓN	Ejecutar 44 acciones de conservación de predios FIQMA				Meta cifras	44				
META CUALITATIVA	Ejecutar las acciones en predios FIQMA para incrementar el patrimonio natural del Municipio de Querétaro				Población Beneficiaria	535,188 mujeres y 514,589 hombres				
NOMBRE DEL INDICADOR	Porcentaje de Acciones para la conservación de predios FIQMA				Variable a Medir	Acciones para la conservación de predios FIQMA ejecutadas				
MÉTODO CÁLCULO	(Número de acciones para la conservación de predios FIQMA ejecutadas / Número de acciones para la conservación de predios FIQMA programadas)*100				Tipo de Fórmula	PORCENTAJE				
Datos del indicador	Tipo de Indicador	GESTIÓN		Línea Base		Evaluación < 20 Evaluación >= 20 y < 42 Evaluación >= 42	56.82			
	Dimensión a med	EFICACIA		Parámetros de Evaluación y Resultado Semaforizado						
	Unidad de medid	Acciones para la conservación de predios FIQMA								
	Frecuencia de medición	TRIMESTRAL								
Datos presupuestales	Presupuesto aprobado			Medios de verificación	Avance trimestral del Programa Anual de Operación y Administración Informe trimestral de acciones para la conservación de predios FIQMA					
	Presupuesto modificado									
	Presupuesto pagado									
	Diferencia Real pagado vs. Presupuesto aprobado									
	Diferencia Real pagado vs. Presupuesto modificado			Fuente de Financiamien	Municipal					
FECHA DE EVALUACIÓN	DESCRIPCIÓN DE LAS ACTIVIDADES EN ESTRICTA CORRELACIÓN A LA META Y AL MÉTODO DE CÁLCULO	DATOS INGRESADOS				TIPOS DE FÓRMULAS Y RESULTADOS				
		Numerador	Denominador (Meta)	Denominador (Año anterior Línea base)	Meta Integral para el efecto de evaluación	Índice	Tasa de Variación	Razón ó Promedio	Porcentaje (Cobertura, Focalización)	Porcentaje de avance
08/07/2022	Ejecución de 23 acciones de conservación de predios FIQMA: Cuesta Bonita, Ciudad del Sol, San Pblo INFONAVIT, Vivero las Américas y Vivero El Vergel.	23	44					56.82	56.82	
Tipo de Resultado	Detalle de Resultados por Periodo	Denominador (Metas 100%)			Concepto	Delegacione		Población Beneficiaria		
Real por Periodo	Mes 6 Junio	23				Planeado	Municipio de Querétaro	535,188 mujeres y 514,589 hombres		
Acumulad	TOTAL	25								
Observaciones					Real	Municipio de	535,188 mujeres y			
					Número de archivos:		2			

DEPENDENCIA	FIDEICOMISO QUERETANO PARA LA CONSERVACION DEL MEDIO AMBIENTE				ALINEACIÓN AL PMD					
PROGRAMA	Recuperación y conservación ambiental	CLAVE PMD COMPLETA			Eje	04.00.00.00				
		04.07.04.01.03			Programa	04.07.00.00				
		Ejercicio	2022		Línea de Acción	04.07.04.00				
		Periodo	202206		Componente	04.07.04.01				
NO. DE PROGRAMA	04070000		Fecha de Evaluación	08/07/2022		Actividad	04.07.04.01.03			
						NUE Componente	270.0000.00			
RESUMEN NARRATIVO	IMPARTICION DE CURSOS RELACIONADOS CON LA EDUCACION AMBIENTAL.									
META CUANTITATIVA DESCRIPCIÓN	Ejecutar 12 acciones de difusión de educación ambiental para promover la participación ciudadana.				Meta cifras	12				
META CUALITATIVA	Ejecutar las acciones de participación ciudadana para fomentar y divulgar la educación ambiental				Población Beneficiaria	535,188 mujeres y 514,589 hombres				
NOMBRE DEL INDICADOR	Porcentaje de Acciones de difusión para promover la participación ciudadana en la educación ambiental				Variable a Medir	Acciones de divulgación y promoción de cursos re				
MÉTODO CÁLCULO	(Número de acciones de difusión de educación ambiental ejecutadas / Número de acciones de difusión de educación ambiental programadas)*100				Tipo de Fórmula	PORCENTAJE				
Datos del indicador	Tipo de Indicador	GESTIÓN		Línea Base		Evaluación < 20 Evaluación >= 20 y < 42 Evaluación >= 42	66.67			
	Dimensión a med	EFICACIA		Parámetros de Evaluación y Resultado Semaforizado						
	Unidad de medid	Acciones de difusión de Educación Ambiental.								
	Frecuencia de medición	TRIMESTRAL								
Datos presupuestales	Presupuesto aprobado			Medios de verificación		Avance trimestral del Programa Anual de Operación y Administración Informe trimestral de acciones para la difusión de Educación Ambiental.				
	Presupuesto modificado									
	Presupuesto pagado									
	Diferencia Real pagado vs. Presupuesto aprobado									
	Diferencia Real pagado vs. Presupuesto modificado			Fuente de Financiamien	Municipal					
FECHA DE EVALUACIÓN	DESCRIPCIÓN DE LAS ACTIVIDADES EN ESTRICTA CORRELACIÓN A LA META Y AL MÉTODO DE CÁLCULO	DATOS INGRESADOS				TIPOS DE FÓRMULAS Y RESULTADOS				
		Numerador	Denominador (Meta)	Denominador (Año anterior Línea base)	Meta Integral para el efecto de evaluación	Índice	Tasa de Variación	Razón ó Promedio	Porcentaje (Cobertura, Focalización)	Porcentaje de avance
08/07/2022	Actualización WEB-FIQMANET. Monitoreo de predios (Ciudad del Sol, Cuesta Bonita, Bolaños, La Ermita. Taller de reforestación FIQMA-Cáritas, Día Mundial del Medio Ambiente.	7	12					66.67	66.67	
Tipo de Resultado	Detalle de Resultados por Periodo	Denominador (Metas 100%)			Concepto	Delegacione		Población Beneficiaria		
Real por Periodo	Mes 6 Junio	7				Planeado	Municipio de Querétaro	535,188 mujeres y 514,589 hombres		
Acumulad	TOTAL	8								
Observaciones					Real	Municipio de	535,188 mujeres y			
					Número de archivos:		2			


GESTIÓN PARA RESULTADOS
MATRIZ DE INDICADORES PARA RESULTADOS 2022
Ficha Técnica y Evaluación por Indicador
Coordinación de Gabinete

DEPENDENCIA	SECRETARIA DE DESARROLLO SOSTENIBLE			ALINEACIÓN AL PMD						
PROGRAMA	Recuperación y conservación ambiental	CLAVE PMD COMPLETA			Eje	04.00.00.00				
		04.07.06.01			Programa	04.07.00.00				
		Ejercicio	2022		Línea de Acción	04.07.06.00				
		Periodo	202206		Componente	04.07.06.01				
NO. DE PROGRAMA	04070000		Fecha de Evaluación	08/07/2022						
RESUMEN NARRATIVO	Preservación Ecológica y Sostenibilidad Realizados									
META CUANTITATIVA DESCRIPCIÓN	Actualizar 2 instrumentos normativos en materia ambiental					Meta cifras	2			
META CUALITATIVA	Mejorar la normatividad municipal para incrementar la calidad del medio ambiente					Población Beneficiaria	535,188 mujeres y 514,589 hombres			
NOMBRE DEL INDICADOR	Porcentaje de Instrumentos normativos en materia ambiental aprobados					Variable a Medir	Instrumentos normativos en materia ambiental aprobados			
MÉTODO CÁLCULO	(Número de instrumentos normativos en materia ambiental aprobados / Número de instrumentos normativos en materia ambiental planeados) * 100					Tipo de Fórmula	PORCENTAJE			
Datos del indicador	Tipo de Indicador	GESTIÓN		Línea Base		Evaluación < 20 Evaluación >= 20 y < 42 Evaluación >= 42	125			
	Dimensión a med	EFICIENCIA		Parámetros de Evaluación y Resultado						
	Unidad de medid	Instrumentos Normativos en materia ambiental								
	Frecuencia de medición	TRIMESTRAL								
Datos presupuestales	Presupuesto aprobado	\$0.00		Medios de verificación	Reporte trimestral de avance de autorización					
	Presupuesto modificado	\$1,159,512.22								
	Presupuesto pagado	\$710,507.51								
	Diferencia Real pagado vs. Presupuesto aprobado	-\$710,507.51	0%							
	Diferencia Real pagado vs. Presupuesto modificado	\$449,004.71	163.19%		Fuente de Financiamien	Municipal				
FECHA DE EVALUACIÓN	DESCRIPCIÓN DE LAS ACTIVIDADES EN ESTRICTA CORRELACIÓN A LA META Y AL MÉTODO DE CÁLCULO	DATOS INGRESADOS				TIPOS DE FÓRMULAS Y RESULTADOS				
		Numerador	Denominador (Meta)	Denominador (Año anterior Línea base)	Meta Integral para el efecto de evaluación	Índice	Tasa de Variación	Razón ó Promedio	Porcentaje (Cobertura, Focalización)	Porcentaje de avance
08/07/2022	EN ESTE PERIODO SE ELABORÓ LOS TÉRMINOS DE REFERENCIA PARA LA ELABORACIÓN DE LA NORMA TÉCNICA MUNICIPAL EN MATERIA DE RUIDO ENTRE EL CENAM Y EL INSTITUTO DE ECOLOGIA Y CAMBIO CLIMÁTICO DEL MUNICIPIO DE QUERÉTARO	1	2					125	125	
Tipo de Resultado	Detalle de Resultados por Periodo	Denominador (Metas 100%)			Concepto	Delegacione		Población Beneficiaria		
Real por Periodo	Mes 6 Junio	1				Planeado	Municipio de Querétaro	535,188 mujeres y 514,589 hombres		
Acumulad	TOTAL	3								
Observaciones						Real	Municipio de	535,188 mujeres y		
						Número de archivos:		2		


PALACIOS KURI TANIA

Nombre y firma del titular de la dependencia


Validación de la información

DEPENDENCIA	SECRETARIA DE DESARROLLO SOSTENIBLE		ALINEACIÓN AL PMD						
PROGRAMA	Recuperación y conservación ambiental	CLAVE PMD COMPLETA		Eje	04.00.00.00				
		04.07.06.01.01		Programa	04.07.00.00				
		Ejercicio	2022	Línea de Acción	04.07.06.00				
		Periodo	202206	Componente	04.07.06.01				
NO. DE PROGRAMA	04070000	Fecha de Evaluación	08/07/2022	Actividad	04.07.06.01.01				
				NUE Componente	170.0000.00				
RESUMEN NARRATIVO	IMPLEMENTACION DEL FONDO MUNICIPAL PARA LA PROTECCION AMBIENTAL Y EL DESARROLLO SOSTENIBLE. (7.2)								
META CUANTITATIVA DESCRIPCIÓN	Cumplir las 2 fases restantes para la implementación del Fondo Municipal para la Protección Ambiental y el Desarrollo Sostenible			Meta cifras	2				
META CUALITATIVA	Generar acciones que refuercen la aplicación de instrumentos de política ambiental			Población Beneficiaria	535,188 mujeres y 514,589 hombres				
NOMBRE DEL INDICADOR	Porcentaje de avance de las Fases para la implementación del Fondo Municipal para la Protección Ambiental y el Desarrollo Sostenible			Variable a Medir	Fases para la implementación del Fondo Municipal para				
MÉTODO CÁLCULO	(Número de fases para la implementación del Fondo Municipal para la Protección Ambiental y el Desarrollo Sostenible realizadas / Número de fases para la implementación del Fondo Municipal para la Protección Ambiental y el Desarrollo Sostenible planeadas)*100			Tipo de Fórmula	PORCENTAJE				
Datos del indicador	Tipo de Indicador	GESTIÓN		Línea Base		Evaluación < 20 Evaluación >= 20 y < 42 Evaluación >= 42			
	Dimensión a med	EFICIENCIA		Parámetros de Evaluación y Resultado Semaforzado					
	Unidad de medid	Fases de la implementación del Fondo Municipal para la Protección Ambiental y el De		100					
	Frecuencia de medición	TRIMESTRAL							
Datos presupuestales	Presupuesto aprobado			Medios de verificación	Reporte trimestral de avance de las fases de la creación del Fondo Municipal para la Protección Ambiental y el Desarrollo Sostenible implementadas				
	Presupuesto modificado								
	Presupuesto pagado								
	Diferencia Real pagado vs. Presupuesto aprobado								
	Diferencia Real pagado vs. Presupuesto modificado			Fuente de Financiamien	Municipal				
FECHA DE EVALUACIÓN	DESCRIPCIÓN DE LAS ACTIVIDADES EN ESTRICTA CORRELACIÓN A LA META Y AL MÉTODO DE CÁLCULO	DATOS INGRESADOS				TIPOS DE FÓRMULAS Y RESULTADOS			
		Numerador	Denominador (Meta)	Denominador (Año anterior Línea base)	Meta Integral para el efecto de evaluación	Índice	Tasa de Variación	Razón ó Promedio	Porcentaje (Cobertura, Focalización)
08/07/2022	DURANTE ESTE PERIODO SE REALIZARON 3 SESIONES ORDINARIAS EN EL COMITÉ TÉCNICO DEL FONDO MUNICIPAL PARA LA PROTECCIÓN AMBIENTAL Y EL DESARROLLO SOSTENIBLE, DONDE SE APROBARON 8 PROYECTOS (EN SU FASE DE APROBACIÓN) PA	0	2					100	100
Tipo de Resultado	Detalle de Resultados por Periodo	Denominador (Metas 100%)		Concepto	Delegacione		Población Beneficiaria		
Real por Periodo	Mes 6 Junio	0			Planeado	Municipio de Querétaro	535,188 mujeres y 514,589 hombres		
Acumulad	TOTAL	2							
Observaciones	LA INFORMACIÓN ARRIBA CONTENIDA, ES SEGUIMIENTO A LA IMPLEMENTACIÓN DEL FONDO MUNICIPAL PARA LA PROTECCIÓN AMBIENTAL Y EL DESARROLLO SOSTENIBLE EN LAS ETAPAS DE APROBACIÓN DE PROYECTOS, OTORGAMIENTO DEL RECURSO PARA SU POSTERIOR EJECUCIÓN DE LOS PROYECTOS.				Real	Municipio de	535,188 mujeres y		
					Número de archivos:		4		

GESTIÓN PARA RESULTADOS
 MATRIZ DE INDICADORES PARA RESULTADOS 2022
 Ficha Técnica y Evaluación por Indicador
 Coordinación de Gabinete

DEPENDENCIA	SECRETARIA DE DESARROLLO SOSTENIBLE			ALINEACIÓN AL PMD						
PROGRAMA	Recuperación y conservación ambiental	CLAVE PMD COMPLETA			Eje	04.00.00.00				
		04.07.06.01.02			Programa	04.07.00.00				
		Ejercicio	2022		Línea de Acción	04.07.06.00				
		Periodo	202206		Componente	04.07.06.01				
NO. DE PROGRAMA	04070000		Fecha de Evaluación	08/07/2022						
RESUMEN NARRATIVO	COORDINACION DE ACCIONES MUNICIPALES CON ENFOQUE EN LOS EJES TRANSVERSALES CLIMATICOS. (7.3)									
META CUANTITATIVA DESCRIPCIÓN	Realizar el 100% de las acciones con enfoque en los ejes transversales climáticos en coordinación con las dependencias municipales				Meta cifras	100%				
META CUALITATIVA	Contribuir el reforzamiento de cultura ambiental, a través de la coordinación interinstitucional				Población Beneficiaria	535,188 mujeres y 514,589 hombres				
NOMBRE DEL INDICADOR	Porcentaje de acciones con enfoque en los ejes transversales climáticos				Variable a Medir	Acciones con enfoque en los ejes transversales climático				
MÉTODO CÁLCULO	(Número de acciones con enfoque en los ejes transversales climáticos implementadas / número de acciones con enfoque en los ejes transversales climáticos planeadas) *100				Tipo de Fórmula	PORCENTAJE				
Datos del indicador	Tipo de Indicador	GESTIÓN		Línea Base		Evaluación < 20 Evaluación >= 20 y < 42 Evaluación >= 42	33.33			
	Dimensión a med	EFICIENCIA		Parámetros de Evaluación y Resultado Semaforizado						
	Unidad de medid	Acciones con enfoque en los ejes transversales climáticos								
	Frecuencia de medición	TRIMESTRAL								
Datos presupuestales	Presupuesto aprobado			Medios de verificación		Reporte trimestral de avance de las acciones con enfoque de los ejes transversales climáticos implementadas				
	Presupuesto modificado									
	Presupuesto pagado									
	Diferencia Real pagado vs. Presupuesto aprobado									
	Diferencia Real pagado vs. Presupuesto modificado			Fuente de Financiamien						Municipal
FECHA DE EVALUACIÓN	DESCRIPCIÓN DE LAS ACTIVIDADES EN ESTRICTA CORRELACIÓN A LA META Y AL MÉTODO DE CÁLCULO	DATOS INGRESADOS				TIPOS DE FÓRMULAS Y RESULTADOS				
		Numerador	Denominador (Meta)	Denominador anterior (Línea base)	Meta Integral para el efecto de evaluación	Índice	Tasa de Variación	Razón ó Promedio	Porcentaje (Cobertura, Focalización)	Porcentaje de avance
08/07/2022	SE SOLICITÓ A LAS DEPENDENCIAS INVOLUCRADAS MEDIANTE OFICIO EL REPORTE SEMESTRAL DE LAS ACCIONES CON ENFOQUE EN LOS EJES TRANSVERSALES CLIMÁTICOS. EN ESTE PERIODO FIQMA EJECUTÓ 1 ACCION	2	2					33.33	33.33	
Tipo de Resultado	Detalle de Resultados por Periodo	Denominador (Metas 100%)			Concepto	Delegacione		Población Beneficiaria		
Real por Periodo	Mes 6 Junio	2	2			Planeado	Municipio de Querétaro	535,188 mujeres y 514,589 hombres		
Acumulad	TOTAL	2	6							
Observaciones					Real	Municipio de	535,188 mujeres y			
					Número de archivos:		2			


GESTIÓN PARA RESULTADOS
MATRIZ DE INDICADORES PARA RESULTADOS 2022
Ficha Técnica y Evaluación por Indicador
Coordinación de Gabinete

DEPENDENCIA	SECRETARIA DE DESARROLLO SOSTENIBLE			ALINEACIÓN AL PMD						
PROGRAMA	Recuperación y conservación ambiental	CLAVE PMD COMPLETA 04.07.06.01.03			Eje	04.00.00.00				
		Ejercicio	2022		Programa	04.07.00.00				
		Periodo	202206		Línea de Acción	04.07.06.00				
NO. DE PROGRAMA	04070000		Fecha de Evaluación	08/07/2022		Componente	04.07.06.01			
				Actividad	04.07.06.01.03					
				NUE Componente	170.0000.00					
RESUMEN NARRATIVO	SEGUIMIENTO A LAS ACCIONES DE CUMPLIMIENTO A LA NORMATIVIDAD AMBIENTAL.									
META CUANTITATIVA DESCRIPCIÓN	Realizar el 75% de las inspecciones mediante el Programa de Inspección de Vigilancia.				Meta cifras	75%				
META CUALITATIVA	Dar cumplimiento a la legislación ambiental vigente para el cuidado del medio ambiente				Población Beneficiaria	535,188 mujeres y 514,589 hombres				
NOMBRE DEL INDICADOR	Porcentaje de inspecciones mediante el Programa de Inspección de Vigilancia				Variable a Medir	Inspecciones mediante el Programa de Inspección				
MÉTODO CÁLCULO	(Número de inspecciones mediante el Programa de Inspección de Vigilancia realizadas / número de inspecciones mediante el Programa de Inspecciones de Vigilancia planeadas)*100				Tipo de Fórmula	PORCENTAJE				
Datos del indicador	Tipo de Indicador	GESTIÓN		Línea Base		Evaluación < 20 Evaluación >= 20 y < 42 Evaluación >= 42	71.54			
	Dimensión a med	EFICIENCIA		Parámetros de Evaluación y Resultado Semaforzado						
	Unidad de medid	Número de Inspecciones mediante el Programa de Inspecciones de Vigilancia								
	Frecuencia de medición	TRIMESTRAL								
Datos presupuestales	Presupuesto aprobado			Medios de verificación	Reporte trimestral de inspecciones de Vigilancia realizadas					
	Presupuesto modificado									
	Presupuesto pagado									
	Diferencia Real pagado vs. Presupuesto aprobado									
	Diferencia Real pagado vs. Presupuesto modificado			Fuente de Financiamien	Municipal					
FECHA DE EVALUACIÓN	DESCRIPCIÓN DE LAS ACTIVIDADES EN ESTRICTA CORRELACIÓN A LA META Y AL MÉTODO DE CÁLCULO	DATOS INGRESADOS				TIPOS DE FÓRMULAS Y RESULTADOS				
		Numerador	Denominador (Meta)	Denominador (Año anterior Línea base)	Meta Integral para el efecto de evaluación	Índice	Tasa de Variación	Razón ó Promedio	Porcentaje (Cobertura, Focalización)	Porcentaje de avance
08/07/2022	EN ESTE PERIODO INGRESARON 56 DECUNCIAS CIUDADANAS EN MATERIA AMBIENTAL. EN ESTE PERIODO SE ATENDIERON 22 DECUNCIAS CIUDADANAS EN MATERIA AMBIENTAL SE LLEVÓ A CABO 1 RECORRIDO DE INSPECCI	27	56					71.54	71.54	
Tipo de Resultado	Detalle de Resultados por Periodo	Denominador (Metas 100%)			Concepto	Delegacione		Población Beneficiaria		
Real por Periodo	Mes 6 Junio	27	56		Planeado	Municipio de Querétaro	535,188 mujeres y 514,589 hombres			
Acumulad	TOTAL	88	123							
Observaciones	SE LLEVÓ A CABO LA CAPACITACION Y CREACIÓN DEL COMITÉ CIUDADANO DE CONTROL DE RUIDO CENTRO HISTÓRICO	Real	Municipio de		535,188 mujeres y					
		Número de archivos:		4						


PALACIOS KURI TANIA

Nombre y firma del titular de la dependencia

Validación de la información

DEPENDENCIA	SECRETARIA DE DESARROLLO SOSTENIBLE			ALINEACIÓN AL PMD						
PROGRAMA	Recuperación y conservación ambiental	CLAVE PMD COMPLETA			Eje	04.00.00.00				
		04.07.06.01.04			Programa	04.07.00.00				
		Ejercicio	2022		Línea de Acción	04.07.06.00				
		Periodo	202206		Componente	04.07.06.01				
NO. DE PROGRAMA	04070000		Fecha de Evaluación	08/07/2022						
RESUMEN NARRATIVO	EJECUCION DE PROYECTOS DE ENERGIAS LIMPIAS (5.7, 7.4)									
META CUANTITATIVA DESCRIPCIÓN	Crear 6 proyectos de los programas de biodiversidad, cambio climático y ordenamiento territorial				Meta cifras	6				
META CUALITATIVA	Generar acciones para conservación de biodiversidad, adaptación al cambio climático, el ordenamiento ambiental del territorio.				Población Beneficiaria	535,188 mujeres y 514,589 hombres				
NOMBRE DEL INDICADOR	Porcentaje de avance de los proyectos de los programas de biodiversidad, cambio climático y ordenamiento territorial				Variable a Medir	Proyectos de los programas de biodiversidad, cambio				
MÉTODO CÁLCULO	(Número de proyectos de los programas de biodiversidad, cambio climático y ordenamiento territorial implementados / número de proyectos de los programas de biodiversidad, cambio climático y ordenamiento territorial planeados)*100				Tipo de Fórmula	PORCENTAJE				
Datos del indicador	Tipo de Indicador	GESTIÓN		Línea Base		Evaluación < 20 Evaluación >= 20 y < 42 Evaluación >= 42	125			
	Dimensión a med	EFICIENCIA		Parámetros de Evaluación y Resultado Semaforizado						
	Unidad de medid	Número de proyectos de los programas de biodiversidad, cambio climático y ordenam								
	Frecuencia de medición	TRIMESTRAL								
Datos presupuestales	Presupuesto aprobado			Medios de verificación		Reporte trimestral de los proyectos de los programas de biodiversidad, cambio climático y ordenamiento territorial implementados				
	Presupuesto modificado									
	Presupuesto pagado									
	Diferencia Real pagado vs. Presupuesto aprobado									
	Diferencia Real pagado vs. Presupuesto modificado			Fuente de Financiamien						Municipal
FECHA DE EVALUACIÓN	DESCRIPCIÓN DE LAS ACTIVIDADES EN ESTRICTA CORRELACIÓN A LA META Y AL MÉTODO DE CÁLCULO	DATOS INGRESADOS				TIPOS DE FÓRMULAS Y RESULTADOS				
		Numerador	Denominad or (Meta)	Denominado r (Año anterior Línea base)	Meta Integral para el efecto de evaluación	Índice	Tasa de Variación	Razón ó Promedio	Porcentaje (Cobertura, Focalización)	Porcentaje de avance
08/07/2022	EN EL PROGRAMA DE BIODIVERSIDAD SE REALIZÓ: 1. ACUERDO POR EL QUE SE AUTORIZA LA CREACIÓN DEL REGISTRO DE FRAGMENTOS DE BIODIVERSIDAD Y ACTIVOS DE CONSERVACIÓN. 2. ACUERDO POR EL QUE SE	9	6					125	125	
Tipo de Resultado	Detalle de Resultados por Periodo	Denominador (Metas 100%)			Concepto	Delegacione		Población Beneficiaria		
Real por Periodo	Mes 6 Junio	9				Planeado	Municipio de Querétaro	535,188 mujeres y 514,589 hombres		
Acumulad	TOTAL	20								
Observaciones	CREACIÓN DE CONVENIO DE COLABORACIÓN EN MATERIA AMBIENTAL ENTRE EL INSTITUTO DE ECOLOGÍA Y CAMBIO CLIMÁTICO DEL MUNICIPIO DE QUERÉTARO Y LA FACULTAD DE FILOSOFÍA DE LA UAQ. ELABORACIÓN DEL ESTUDIO DE BIODEVERDIDAD URBANA EN EL MUNICIPIO DE QUERÉTARO. PROYECTO DE CAMBIO CLIMÁTICO PARA LA CERTIFICACIÓN DE BAJAS EMISIONES A LAS DELEGACIONES MUNICIPALES				Real	Municipio de	535,188 mujeres y			
					Número de archivos:		10			


GESTIÓN PARA RESULTADOS
MATRIZ DE INDICADORES PARA RESULTADOS 2022
 Ficha Técnica y Evaluación por Indicador
 Coordinación de Gabinete

DEPENDENCIA	SECRETARIA DE SERVICIOS PUBLICOS MUNICIPALES				ALINEACIÓN AL PMD					
PROGRAMA	Recuperación y conservación ambiental	CLAVE PMD COMPLETA			Eje	04.00.00.00				
		04.07.09.01			Programa	04.07.00.00				
		Ejercicio	2022		Línea de Acción	04.07.09.00				
		Periodo	202206		Componente	04.07.09.01				
NO. DE PROGRAMA	04070000		Fecha de Evaluación	08/07/2022						
RESUMEN NARRATIVO	Gestión Integral de Residuos Sólidos Urbanos, Aseo y Limpia Implementada									
META CUANTITATIVA DESCRIPCIÓN	Atender el 100% de los reportes de la ciudadanía en la gestión integral de residuos sólidos urbanos en el Municipio de Querétaro				Meta cifras	100%				
META CUALITATIVA	Mejorar la imagen urbana a través de la atención oportuna de los reportes de los y las habitantes del Municipio de Querétaro en beneficio de su población.				Población Beneficiaria	535,188 mujeres y 514,589 hombres				
NOMBRE DEL INDICADOR	Porcentaje de Reportes sobre gestión integral de residuos sólidos urbanos en el Municipio de Querétaro				Variable a Medir	Reportes de la ciudadanía en la gestión integral de resi				
MÉTODO CÁLCULO	(Cantidad de reportes de los y las habitantes del Municipio de Querétaro sobre gestión integral de residuos sólidos urbanos atendidos / cantidad de reportes de los y las habitantes del Municipio de Querétaro sobre gestión integral de residuos sólidos urbanos recibidos)*100				Tipo de Fórmula	PORCENTAJE				
Datos del indicador	Tipo de Indicador	GESTIÓN		Línea Base		Evaluación < 20 Evaluación >= 20 y < 42 Evaluación >= 42	100			
	Dimensión a med	EFICACIA		Parámetros de Evaluación y Resultado Semaforzado						
	Unidad de medid	Reportes de los y las habitantes del Municipio de Querétaro sobre gestión integ								
	Frecuencia de medición	TRIMESTRAL								
Datos presupuestales	Presupuesto aprobado	\$0.00		Medios de verificación	Registro de reportes atendidos sobre gestión integral de residuos sólidos urbanos					
	Presupuesto modificado	\$3,662,942.10								
	Presupuesto pagado	\$16,316,060.70								
	Diferencia Real pagado vs. Presupuesto aprobado	\$-16,316,060.70	0%							
	Diferencia Real pagado vs. Presupuesto modificado	\$-12,653,118.60	22.45%		Fuente de Financiamien	Municipal				
FECHA DE EVALUACIÓN	DESCRIPCIÓN DE LAS ACTIVIDADES EN ESTRICTA CORRELACIÓN A LA META Y AL MÉTODO DE CÁLCULO	DATOS INGRESADOS				TIPOS DE FÓRMULAS Y RESULTADOS				
		Numerador	Denominador (Meta)	Denominador anterior (Línea base)	Meta Integral para el efecto de evaluación	Índice	Tasa de Variación	Razón ó Promedio	Porcentaje (Cobertura, Focalización)	Porcentaje de avance
08/07/2022	Reportes de Gestión Integral de Residuos Sólidos Urbanos, Aseo y Limpia Implementada	4057	4057					100	100	
Tipo de Resultado	Detalle de Resultados por Periodo	Denominador (Metas 100%)			Concepto	Delegacione		Población Beneficiaria		
Real por Periodo	Mes 6 Junio	4057	4057		Planeado	Municipio de Querétaro	535,188 mujeres y 514,589 hombres			
Acumulad	TOTAL	8339	8339							
Observaciones		Real	Municipio de		535,188 mujeres y					
		Número de archivos:	1							


GESTIÓN PARA RESULTADOS
MATRIZ DE INDICADORES PARA RESULTADOS 2022
 Ficha Técnica y Evaluación por Indicador
 Coordinación de Gabinete

DEPENDENCIA	SECRETARIA DE SERVICIOS PUBLICOS MUNICIPALES				ALINEACIÓN AL PMD						
PROGRAMA	Recuperación y conservación ambiental	CLAVE PMD COMPLETA			Eje	04.00.00.00					
		04.07.09.01.01			Programa	04.07.00.00					
		Ejercicio	2022		Línea de Acción	04.07.09.00					
		Periodo	202206		Componente	04.07.09.01					
NO. DE PROGRAMA	04070000		Fecha de Evaluación	08/07/2022		Actividad	04.07.09.01.01				
						NUE Componente	160.0000.00				
RESUMEN NARRATIVO	EJECUCION DEL BARRIDO MANUAL										
META CUANTITATIVA DESCRIPCIÓN	Realizar el 100% de las acciones de barrido manual programadas					Meta cifras	100%				
META CUALITATIVA	Ofrecer a la ciudadanía espacios limpios para una mejor calidad de vida en la población del Municipio de Querétaro.					Población Beneficiaria	535,188 mujeres y 514,589 hombres				
NOMBRE DEL INDICADOR	Porcentaje de Acciones de barrido manual					Variable a Medir	Acciones de barrido manual realizadas				
MÉTODO CÁLCULO	(Acciones de barrido manual realizadas / acciones de barrido manual programadas)* 100					Tipo de Fórmula	PORCENTAJE				
Datos del indicador	Tipo de Indicador	GESTIÓN		Línea Base		Evaluación < 20 Evaluación >= 20 y < 42 Evaluación >= 42	100	●			
	Dimensión a med	EFICACIA		Parámetros de Evaluación y Resultado Semaforzado							
	Unidad de medid	Acciones de barrido manual									
	Frecuencia de medición	TRIMESTRAL									
Datos presupuestales	Presupuesto aprobado			Medios de verificación		Reportes mensuales de acciones de barrido manual					
	Presupuesto modificado										
	Presupuesto pagado										
	Diferencia Real pagado vs. Presupuesto aprobado										
	Diferencia Real pagado vs. Presupuesto modificado			Fuente de Financiamien						Municipal	
FECHA DE EVALUACIÓN	DESCRIPCIÓN DE LAS ACTIVIDADES EN ESTRICTA CORRELACIÓN A LA META Y AL MÉTODO DE CÁLCULO	DATOS INGRESADOS				TIPOS DE FÓRMULAS Y RESULTADOS					
		Numerador	Denominador (Meta)	Denominador (Año anterior Línea base)	Meta Integral para el efecto de evaluación	Índice	Tasa de Variación	Razón ó Promedio	Porcentaje (Cobertura, Focalización)	Porcentaje de avance	
08/07/2022	ACCIONES DE BARRIDO MANUAL	91	91					100	100		
Tipo de Resultado	Detalle de Resultados por Periodo			Denominador (Metas 100%)		Concepto	Delegacione		Población Beneficiaria		
Real por Periodo	Mes 6 Junio	91	91		Planeado	Municipio de Querétaro	535,188 mujeres y 514,589 hombres				
Acumulad	TOTAL	181	181								
Observaciones						Real	Municipio de	535,188 mujeres y			
						Número de archivos:		1			


GESTIÓN PARA RESULTADOS
MATRIZ DE INDICADORES PARA RESULTADOS 2022
 Ficha Técnica y Evaluación por Indicador
 Coordinación de Gabinete

DEPENDENCIA	SECRETARIA DE SERVICIOS PUBLICOS MUNICIPALES				ALINEACIÓN AL PMD					
PROGRAMA	Recuperación y conservación ambiental	CLAVE PMD COMPLETA			Eje	04.00.00.00				
		04.07.09.01.02			Programa	04.07.00.00				
		Ejercicio	2022		Línea de Acción	04.07.09.00				
		Periodo	202206		Componente	04.07.09.01				
NO. DE PROGRAMA	04070000		Fecha de Evaluación	08/07/2022		Actividad	04.07.09.01.02			
						NUE Componente	160.0000.00			
RESUMEN NARRATIVO	RECOLECCION DE BASURA									
META CUANTITATIVA DESCRIPCIÓN	Atender el 100% de las solicitudes ciudadanas de recolección de basura					Meta cifras	100%			
META CUALITATIVA	Garantizar el servicio de recolección de basura para mejorar la imagen urbana del Municipio de Querétaro en beneficio de su población.					Población Beneficiaria	535,188 mujeres y 514,589 hombres			
NOMBRE DEL INDICADOR	Porcentaje de Recolección de basura					Variable a Medir	Acciones de recolección de basura atendidas			
MÉTODO CÁLCULO	(Solicitudes de recolección de basura atendidas / solicitudes de recolección de basura recibidas)*100					Tipo de Fórmula	PORCENTAJE			
Datos del indicador	Tipo de Indicador	GESTIÓN		Línea Base		Evaluación < 20 Evaluación >= 20 y < 42 Evaluación >= 42	100			
	Dimensión a med	EFICACIA		Parámetros de						
	Unidad de medid	Solicitudes de recolección de basura		Evaluación y Resultado Semaforizado						
	Frecuencia de medición	TRIMESTRAL								
Datos presupuestales	Presupuesto aprobado			Medios de verificación		Reportes mensuales de solicitudes de recolección de basura atendidas				
	Presupuesto modificado									
	Presupuesto pagado									
	Diferencia Real pagado vs. Presupuesto aprobado									
	Diferencia Real pagado vs. Presupuesto modificado			Fuente de Financiamien	Municipal					
FECHA DE EVALUACIÓN	DESCRIPCIÓN DE LAS ACTIVIDADES EN ESTRICTA CORRELACIÓN A LA META Y AL MÉTODO DE CÁLCULO	DATOS INGRESADOS				TIPOS DE FÓRMULAS Y RESULTADOS				
		Numerador	Denominador (Meta)	Denominador (Año anterior Línea base)	Meta Integral para el efecto de evaluación	Índice	Tasa de Variación	Razón ó Promedio	Porcentaje (Cobertura, Focalización)	Porcentaje de avance
08/07/2022	SOLICITUDES DE RECOLECCIÓN DE BASURA	293	293					100	100	
Tipo de Resultado	Detalle de Resultados por Periodo			Denominador (Metas 100%)		Concepto	Delegacione		Población Beneficiaria	
Real por Periodo	Mes 6 Junio	293	293		Planeado	Municipio de Querétaro	535,188 mujeres y 514,589 hombres			
Acumulad	TOTAL	523	523							
Observaciones						Real	Municipio de	535,188 mujeres y		
						Número de archivos:		1		

GESTIÓN PARA RESULTADOS
MATRIZ DE INDICADORES PARA RESULTADOS 2022
 Ficha Técnica y Evaluación por Indicador
 Coordinación de Gabinete


DEPENDENCIA	SECRETARIA DE SERVICIOS PUBLICOS MUNICIPALES				ALINEACIÓN AL PMD					
PROGRAMA	Recuperación y conservación ambiental	CLAVE PMD COMPLETA			Eje	04.00.00.00				
		04.07.09.01.03			Programa	04.07.00.00				
		Ejercicio	2022		Línea de Acción	04.07.09.00				
		Periodo	202206		Componente	04.07.09.01				
NO. DE PROGRAMA	04070000		Fecha de Evaluación	08/07/2022		Actividad	04.07.09.01.03			
						NUE Componente	160.0000.00			
RESUMEN NARRATIVO	SUPERVISION DE ACCIONES DE RELLENO SANITARIO									
META CUANTITATIVA DESCRIPCIÓN	Asegurar el cumplimiento del 100% de las acciones relacionadas con el relleno sanitario					Meta cifras	100%			
META CUALITATIVA	Garantizar el servicio de relleno sanitario en beneficio de la ciudadanía					Población Beneficiaria	535,188 mujeres y 514,589 hombres			
NOMBRE DEL INDICADOR	Porcentaje de Acciones del relleno sanitario					Variable a Medir	Acciones relativas al relleno sanitario realizadas			
MÉTODO CÁLCULO	(Acciones de relleno sanitario realizadas / acciones de relleno sanitario programadas)*100					Tipo de Fórmula	PORCENTAJE			
Datos del indicador	Tipo de Indicador	GESTIÓN		Línea Base		Evaluación < 20 Evaluación >= 20 y < 42 Evaluación >= 42	100			
	Dimensión a med	EFICACIA		Parámetros de Evaluación y Resultado Semaforizado						
	Unidad de medid	Acciones de relleno sanitario								
	Frecuencia de medición	TRIMESTRAL								
Datos presupuestales	Presupuesto aprobado			Medios de verificación	Reportes mensuales de acciones de relleno sanitario realizadas					
	Presupuesto modificado									
	Presupuesto pagado									
	Diferencia Real pagado vs. Presupuesto aprobado									
	Diferencia Real pagado vs. Presupuesto modificado			Fuente de Financiamien	Municipal					
FECHA DE EVALUACIÓN	DESCRIPCIÓN DE LAS ACTIVIDADES EN ESTRICTA CORRELACIÓN A LA META Y AL MÉTODO DE CÁLCULO	DATOS INGRESADOS				TIPOS DE FÓRMULAS Y RESULTADOS				
		Numerador	Denominador (Meta)	Denominador (Año anterior Línea base)	Meta Integral para el efecto de evaluación	Índice	Tasa de Variación	Razón ó Promedio	Porcentaje (Cobertura, Focalización)	Porcentaje de avance
08/07/2022	NÚMERO DE TONELADAS INGRESADAS AL RELLENO SANITARIO	54968.96	54968.96					100	100	
Tipo de Resultado	Detalle de Resultados por Periodo	Denominador (Metas 100%)			Concepto	Delegacione		Población Beneficiaria		
Real por Periodo	Mes 6 Junio	54968.96	54968.96		Planeado	Municipio de Querétaro	535,188 mujeres y 514,589 hombres			
Acumulad	TOTAL	108543.12	108543.12							
Observaciones						Real	Municipio de	535,188 mujeres y		
						Número de archivos:		1		

GESTIÓN PARA RESULTADOS
 MATRIZ DE INDICADORES PARA RESULTADOS 2022
 Ficha Técnica y Evaluación por Indicador
 Coordinación de Gabinete


DEPENDENCIA	SECRETARIA DE SERVICIOS PUBLICOS MUNICIPALES				ALINEACIÓN AL PMD						
PROGRAMA	Recuperación y conservación ambiental	CLAVE PMD COMPLETA			Eje	04.00.00.00					
		04.07.09.01.04			Programa	04.07.00.00					
		Ejercicio	2022		Línea de Acción	04.07.09.00					
		Periodo	202206		Componente	04.07.09.01					
NO. DE PROGRAMA	04070000		Fecha de Evaluación	08/07/2022		Actividad	04.07.09.01.04				
				NUE Componente	160.0000.00						
RESUMEN NARRATIVO	SUPERVISION DE ACCIONES RELATIVAS A LA PLANTA TRATADORA DE RESIDUOS SOLIDOS										
META CUANTITATIVA DESCRIPCIÓN	Asegurar el cumplimiento del 100% de las acciones relacionadas con la planta tratadora de residuos sólidos				Meta cifras	100%					
META CUALITATIVA	Garantizar el servicio de la planta tratadora de residuos en beneficio de la ciudadanía				Población Beneficiaria	535,188 mujeres y 514,589 hombres					
NOMBRE DEL INDICADOR	Porcentaje de Acciones de la planta tratadora de residuos				Variable a Medir	Acciones relativas a la planta tratadora de residuos sólidos realizadas					
MÉTODO CÁLCULO	(Acciones de la planta tratadora de residuos realizadas / acciones de la planta tratadora de residuos programadas)*100				Tipo de Fórmula	PORCENTAJE					
Datos del indicador	Tipo de Indicador	GESTIÓN		Línea Base		<div style="display: flex; align-items: center; justify-content: center;"> <div style="width: 20px; height: 20px; background-color: red; margin-right: 5px;"></div> <div style="width: 20px; height: 20px; background-color: yellow; margin-right: 5px;"></div> <div style="width: 20px; height: 20px; background-color: green; margin-right: 5px;"></div> <div style="margin-left: 10px;"> <p>Evaluación < 20</p> <p>Evaluación >= 20 y < 42</p> <p>Evaluación >= 42</p> </div> </div>					
	Dimensión a med	EFICACIA		Parámetros de Evaluación y Resultado Semaforzado			100				
	Unidad de medid	Acciones de la planta tratadora de residuos									
	Frecuencia de medición	TRIMESTRAL									
											
Datos presupuestales	Presupuesto aprobado			Medios de verificación		Reportes mensuales de las acciones de la planta tratadora de residuos					
	Presupuesto modificado										
	Presupuesto pagado										
	Diferencia Real pagado vs. Presupuesto aprobado										
	Diferencia Real pagado vs. Presupuesto modificado			Fuente de Financiamien						Municipal	
FECHA DE EVALUACIÓN	DESCRIPCIÓN DE LAS ACTIVIDADES EN ESTRICTA CORRELACIÓN A LA META Y AL MÉTODO DE CÁLCULO	DATOS INGRESADOS				TIPOS DE FÓRMULAS Y RESULTADOS					
		Numerador	Denominador (Meta)	Denominador (Año anterior Línea base)	Meta Integral para el efecto de evaluación	Índice	Tasa de Variación	Razón ó Promedio	Porcentaje (Cobertura, Focalización)	Porcentaje de avance	
08/07/2022	NÚMERO DE TONELDAS INGRESADAS A LA PLANTA TRATADORA DE RESIDUOS SOLIDOS	8964.26	8964.26					100	100		
Tipo de Resultado	Detalle de Resultados por Periodo			Denominador (Metas 100%)		Concepto	Delegacione		Población Beneficiaria		
Real por Periodo	Mes 6 Junio	8964.26	8964.26		Planeado	Municipio de Querétaro	535,188 mujeres y 514,589 hombres				
Acumulad	TOTAL	14831.33	14831.33								
Observaciones						Real	Municipio de	535,188 mujeres y			
						Número de archivos:					

DEPENDENCIA	SECRETARIA DE SERVICIOS PUBLICOS MUNICIPALES				ALINEACIÓN AL PMD						
PROGRAMA	Recuperación y conservación ambiental	CLAVE PMD COMPLETA			Eje	04.00.00.00					
		04.07.09.01.05			Programa	04.07.00.00					
		Ejercicio	2022		Línea de Acción	04.07.09.00					
		Periodo	202206		Componente	04.07.09.01					
NO. DE PROGRAMA	04070000		Fecha de Evaluación	08/07/2022		Actividad	04.07.09.01.05				
						NUE Componente	160.0000.00				
RESUMEN NARRATIVO	REPOSICION DE PAPELERAS EN CALLE Y SOTERRADAS										
META CUANTITATIVA DESCRIPCIÓN	Atender el 100% de solicitudes de reposición de papeleras					Meta cifras	100%				
META CUALITATIVA	Garantizar que las calles y soterradas cuenten con las papeleras necesarias en beneficio de la ciudadanía					Población Beneficiaria	535,188 mujeres y 514,589 hombres				
NOMBRE DEL INDICADOR	Porcentaje de Reposición de papeleras					Variable a Medir	Reposición de papeleras atendidas				
MÉTODO CÁLCULO	(Número de solicitudes de reposición de papeleras atendidas / número de solicitudes de reposición de papeleras recibidas)*100					Tipo de Fórmula	PORCENTAJE				
Datos del indicador	Tipo de Indicador	GESTIÓN		Línea Base		Evaluación < 20 Evaluación >= 20 y < 42 Evaluación >= 42	100	●			
	Dimensión a med	EFICACIA		Parámetros de Evaluación y Resultado Semaforzado							
	Unidad de medid	Solicitudes de reposición de papeleras									
	Frecuencia de medición	TRIMESTRAL									
Datos presupuestales	Presupuesto aprobado			Medios de verificación		Reportes mensuales de papeleras repuestas					
	Presupuesto modificado										
	Presupuesto pagado										
	Diferencia Real pagado vs. Presupuesto aprobado										
	Diferencia Real pagado vs. Presupuesto modificado			Fuente de Financiamien							Municipal
FECHA DE EVALUACIÓN	DESCRIPCIÓN DE LAS ACTIVIDADES EN ESTRICTA CORRELACIÓN A LA META Y AL MÉTODO DE CÁLCULO	DATOS INGRESADOS				TIPOS DE FÓRMULAS Y RESULTADOS					
		Numerador	Denominador (Meta)	Denominador (Año anterior Línea base)	Meta Integral para el efecto de evaluación	Índice	Tasa de Variación	Razón ó Promedio	Porcentaje (Cobertura, Focalización)	Porcentaje de avance	
08/07/2022	REPOSICION DE PAPELERAS EN CALLE Y SOTERRADAS	6179	6179					100	100		
Tipo de Resultado	Detalle de Resultados por Periodo			Denominador (Metas 100%)		Concepto	Delegacione		Población Beneficiaria		
Real por Periodo	Mes 6 Junio	6179	6179		Planeado	Municipio de Querétaro	535,188 mujeres y 514,589 hombres				
Acumulad	TOTAL	12012	12012								
Observaciones						Real	Municipio de	535,188 mujeres y			
						Número de archivos:		1			


GESTIÓN PARA RESULTADOS
MATRIZ DE INDICADORES PARA RESULTADOS 2022
Ficha Técnica y Evaluación por Indicador
Coordinación de Gabinete

DEPENDENCIA	SECRETARIA DE SERVICIOS PUBLICOS MUNICIPALES				ALINEACIÓN AL PMD					
PROGRAMA	Recuperación y conservación ambiental	CLAVE PMD COMPLETA			Eje	04.00.00.00				
		04.07.09.01.06			Programa	04.07.00.00				
		Ejercicio	2022		Línea de Acción	04.07.09.00				
		Periodo	202206		Componente	04.07.09.01				
NO. DE PROGRAMA	04070000		Fecha de Evaluación	08/07/2022		Actividad	04.07.09.01.06			
						NUE Componente	160.0000.00			
RESUMEN NARRATIVO	PROMOCION DE RECOLECCIONES (TILICHES)									
META CUANTITATIVA DESCRIPCIÓN	Incrementar la recolección de tiliches en un 5%, en comparación con el año anterior.					Meta cifras	5			
META CUALITATIVA	Promover la campaña de recolección de tiliches, con el objetivo de evitar que estos objetos terminen en las calles, terrenos baldíos o drenes pluviales, en beneficio de la población.					Población Beneficiaria	535,188 mujeres y 514,589 hombres			
NOMBRE DEL INDICADOR	Tasa de recolección de tiliches					Variable a Medir	Promoción de recolecciones incrementadas			
MÉTODO CÁLCULO	((Toneladas de tiliches recolectadas en el periodo actual / toneladas de tiliches recolectadas en el mismo periodo del ejercicio anterior) - 1)*100					Tipo de Fórmula	TASA			
Datos del indicador	Tipo de Indicador	GESTIÓN		Línea Base		2724.282				
	Dimensión a med	EFICACIA		Parámetros de Evaluación y Resultado Semaforzado		Evaluación < 20		42.66		
	Unidad de medid	Toneladas de tiliches recolectadas				Evaluación >= 20 y < 42				
	Frecuencia de medición	TRIMESTRAL				Evaluación >= 42				
Datos presupuestales	Presupuesto aprobado			Medios de verificación		Reportes trimestrales de tiliches recolectados				
	Presupuesto modificado									
	Presupuesto pagado									
	Diferencia Real pagado vs. Presupuesto aprobado									
	Diferencia Real pagado vs. Presupuesto modificado			Fuente de Financiamien	Municipal					
FECHA DE EVALUACIÓN	DESCRIPCIÓN DE LAS ACTIVIDADES EN ESTRICTA CORRELACIÓN A LA META Y AL MÉTODO DE CÁLCULO	DATOS INGRESADOS				TIPOS DE FÓRMULAS Y RESULTADOS				
		Numerador	Denominador (Meta)	Denominador (Año anterior Línea base)	Meta Integral para el efecto de evaluación	Índice	Tasa de Variación	Razón ó Promedio	Porcentaje (Cobertura, Focalización)	Porcentaje de avance
08/07/2022	TONELADAS DE TILICHES RECOLECTADAS	596.52	5	2724.282	2860.5		-55.21			42.66
Tipo de Resultado	Detalle de Resultados por Periodo	Denominador (Metas 100%)			Concepto	Delegacione		Población Beneficiaria		
Real por Periodo	Mes 6 Junio	596.52				Planeado	Municipio de Querétaro	535,188 mujeres y 514,589 hombres		
Acumulad	TOTAL	1220.3								
Observaciones						Real	Municipio de	535,188 mujeres y		
						Número de archivos:		1		


GESTIÓN PARA RESULTADOS
MATRIZ DE INDICADORES PARA RESULTADOS 2022
Ficha Técnica y Evaluación por Indicador
Coordinación de Gabinete


DEPENDENCIA	SECRETARIA DE SERVICIOS PUBLICOS MUNICIPALES				ALINEACIÓN AL PMD					
PROGRAMA	Recuperación y conservación ambiental	CLAVE PMD COMPLETA			Eje	04.00.00.00				
		04.07.09.02			Programa	04.07.00.00				
		Ejercicio	2022		Línea de Acción	04.07.09.00				
		Periodo	202206		Componente	04.07.09.02				
NO. DE PROGRAMA	04070000		Fecha de Evaluación	08/07/2022						
RESUMEN NARRATIVO	Coordinación y Supervisión de los Servicios Públicos Municipales Desarrolladas									
META CUANTITATIVA DESCRIPCIÓN	Evaluar el 100% de los procesos de supervisión de los servicios públicos Concesionados a cargo de la Secretaría de Servicios Públicos que ofrece el Municipio de Querétaro a los ciudadanos				Meta cifras	100%				
META CUALITATIVA	Hacer más eficiente la supervisión de los servicios públicos concesionados a cargo de la Secretaría de Servicios Públicos en beneficio de la ciudadanía.				Población Beneficiaria	535,188 mujeres y 514,589 hombres				
NOMBRE DEL INDICADOR	Porcentaje de supervisión de servicios públicos concesionados				Variable a Medir	Servicios públicos municipales ofrecidos a la ciudadanía				
MÉTODO CÁLCULO	(Cantidad de informes de supervisión recibidos / cantidad de informes de supervisión validados)*100				Tipo de Fórmula	PORCENTAJE				
Datos del indicador	Tipo de Indicador	GESTIÓN		Línea Base		Evaluación < 20 Evaluación >= 20 y < 42 Evaluación >= 42	100			
	Dimensión a med	EFICIENCIA		Parámetros de Evaluación y Resultado Semaforzado						
	Unidad de medid	Informes de supervisión de servicios públicos concesionados								
	Frecuencia de medición	TRIMESTRAL								
Datos presupuestales	Presupuesto aprobado	\$0.00		Medios de verificación	Reportes mensuales de acciones de supervisión a los servicios públicos concesionados					
	Presupuesto modificado	-\$1,318,210.17								
	Presupuesto pagado	\$544,153.00								
	Diferencia Real pagado vs. Presupuesto aprobado	-\$544,153.00	0%							
	Diferencia Real pagado vs. Presupuesto modificado	-\$1,862,363.17	-242.25%		Fuente de Financiamien	Municipal				
FECHA DE EVALUACIÓN	DESCRIPCIÓN DE LAS ACTIVIDADES EN ESTRICTA CORRELACIÓN A LA META Y AL MÉTODO DE CÁLCULO	DATOS INGRESADOS				TIPOS DE FÓRMULAS Y RESULTADOS				
		Numerador	Denominador (Meta)	Denominador (Año anterior Línea base)	Meta Integral para el efecto de evaluación	Índice	Tasa de Variación	Razón ó Promedio	Porcentaje (Cobertura, Focalización)	Porcentaje de avance
08/07/2022	Evaluación de los procesos de supervisión de los servicios públicos Concesionados a cargo de la Secretaría de Servicios Públicos que ofrece el Municipio de Querétaro a los ciudadanos	15	15					100	100	
Tipo de Resultado	Detalle de Resultados por Periodo	Denominador (Metas 100%)			Concepto	Delegacione		Población Beneficiaria		
Real por Periodo	Mes 6 Junio	15	15		Planeado	Municipio de Querétaro	535,188 mujeres y 514,589 hombres			
Acumulad	TOTAL	33	33							
Observaciones		Real	Municipio de		535,188 mujeres y					
		Número de archivos:		1						

GESTIÓN PARA RESULTADOS
MATRIZ DE INDICADORES PARA RESULTADOS 2022
 Ficha Técnica y Evaluación por Indicador
 Coordinación de Gabinete


DEPENDENCIA	SECRETARIA DE SERVICIOS PUBLICOS MUNICIPALES				ALINEACIÓN AL PMD						
PROGRAMA	Recuperación y conservación ambiental	CLAVE PMD COMPLETA 04.07.09.02.01			Eje	04.00.00.00					
		Ejercicio	2022		Programa	04.07.00.00					
		Periodo	202206		Línea de Acción	04.07.09.00					
NO. DE PROGRAMA	04070000		Fecha de Evaluación	08/07/2022		Componente	04.07.09.02				
					Actividad	04.07.09.02.01					
					NUE Componente	160.0000.00					
RESUMEN NARRATIVO	EVALUACION DE LOS INFORMES MENSUALES DE LOS CONCESIONARIOS DE RSU DE SERVICIOS PUBLICOS										
META CUANTITATIVA DESCRIPCIÓN	Evaluar el 100% de los informes recibidos de los Concesionarios de Servicios Públicos supervisados por la Secretaria de Servicios Públicos Municipales				Meta cifras	100%					
META CUALITATIVA	Evaluar los informes mensuales recibidos de los Concesionarios de Servicios Públicos en beneficio de la población del Municipio de Querétaro.				Población Beneficiaria	535,188 mujeres y 514,589 hombres					
NOMBRE DEL INDICADOR	Porcentaje de Informes mensuales de los Concesionarios de Servicios Públicos				Variable a Medir	Informes mensuales de los Concesionarios de Servicios Públicos a					
MÉTODO CÁLCULO	(Total de informes mensuales de los Concesionarios de Servicios Públicos atendidos/Total de informes mensuales de los Concesionarios de Servicios Públicos presentados)*100				Tipo de Fórmula	PORCENTAJE					
Datos del indicador	Tipo de Indicador	GESTIÓN		Línea Base		Evaluación < 20 Evaluación >= 20 y < 42 Evaluación >= 42	100				
	Dimensión a med	EFICACIA		Parámetros de Evaluación y Resultado Semaforzado							
	Unidad de medid	Informes mensuales de los Concesionarios de Servicios Públicos									
	Frecuencia de medición	TRIMESTRAL									
Datos presupuestales	Presupuesto aprobado			Medios de verificación		Informes mensuales de los Concesionarios de Servicios Públicos					
	Presupuesto modificado										
	Presupuesto pagado										
	Diferencia Real pagado vs. Presupuesto aprobado										
	Diferencia Real pagado vs. Presupuesto modificado			Fuente de Financiamien							Municipal
FECHA DE EVALUACIÓN	DESCRIPCIÓN DE LAS ACTIVIDADES EN ESTRICTA CORRELACIÓN A LA META Y AL MÉTODO DE CÁLCULO	DATOS INGRESADOS				TIPOS DE FÓRMULAS Y RESULTADOS					
		Numerador	Denominador (Meta)	Denominador (Año anterior Línea base)	Meta Integral para el efecto de evaluación	Índice	Tasa de Variación	Razón ó Promedio	Porcentaje (Cobertura, Focalización)	Porcentaje de avance	
08/07/2022	EVALUACION DE LOS INFORMES MENSUALES DE LOS CONCESIONARIOS DE RSU DE SERVICIOS PUBLICOS	15	15					100	100		
Tipo de Resultado	Detalle de Resultados por Periodo			Denominador (Metas 100%)		Concepto	Delegacione		Población Beneficiaria		
Real por Periodo	Mes 6 Junio	15	15		Planeado	Municipio de Querétaro	535,188 mujeres y 514,589 hombres				
Acumulad	TOTAL	34	34								
Observaciones						Real	Municipio de	535,188 mujeres y			
						Número de archivos:		1			

GESTIÓN PARA RESULTADOS
MATRIZ DE INDICADORES PARA RESULTADOS 2022
Ficha Técnica y Evaluación por Indicador
Coordinación de Gabinete


DEPENDENCIA	SECRETARIA DE SERVICIOS PUBLICOS MUNICIPALES				ALINEACIÓN AL PMD					
PROGRAMA	Recuperación y conservación ambiental	CLAVE PMD COMPLETA			Eje	04.00.00.00				
		04.07.09.02.02			Programa	04.07.00.00				
		Ejercicio	2022		Línea de Acción	04.07.09.00				
		Periodo	202206		Componente	04.07.09.02				
NO. DE PROGRAMA	04070000		Fecha de Evaluación	08/07/2022		Actividad	04.07.09.02.02			
				NUE Componente	160.0000.00					
RESUMEN NARRATIVO	DESARROLLO Y SEGUIMIENTO DE PROYECTOS ESPECIALES EN GESTION DE RESIDUOS									
META CUANTITATIVA DESCRIPCIÓN	Dar seguimiento al 100% de los proyectos especiales de gestión de residuos a cargo de la Secretaría de Servicios Públicos Municipales				Meta cifras	100%				
META CUALITATIVA	Dar seguimiento a los proyectos especiales de gestión de residuos en beneficio de la ciudadanía.				Población Beneficiaria	535,188 mujeres y 514,589 hombres				
NOMBRE DEL INDICADOR	Porcentaje de Seguimiento de proyectos especiales de gestión de residuos				Variable a Medir	Seguimiento de proyectos especiales atendidos				
MÉTODO CÁLCULO	(Total de proyectos especiales atendidos para seguimiento/Total de proyectos especiales presentados para seguimiento)*100				Tipo de Fórmula	PORCENTAJE				
Datos del indicador	Tipo de Indicador	GESTIÓN		Línea Base		Evaluación < 20 Evaluación >= 20 y < 42 Evaluación >= 42	100			
	Dimensión a med	EFICACIA		Parámetros de Evaluación y Resultado Semaforzado						
	Unidad de medid	Seguimiento de proyectos especiales de gestión de residuos								
	Frecuencia de medición	TRIMESTRAL								
Datos presupuestales	Presupuesto aprobado			Medios de verificación		Seguimiento de proyectos especiales de gestión de residuos				
	Presupuesto modificado									
	Presupuesto pagado									
	Diferencia Real pagado vs. Presupuesto aprobado									
	Diferencia Real pagado vs. Presupuesto modificado			Fuente de Financiamien	Municipal					
FECHA DE EVALUACIÓN	DESCRIPCIÓN DE LAS ACTIVIDADES EN ESTRICTA CORRELACIÓN A LA META Y AL MÉTODO DE CÁLCULO	DATOS INGRESADOS				TIPOS DE FÓRMULAS Y RESULTADOS				
		Numerador	Denominador (Meta)	Denominador (Año anterior Línea base)	Meta Integral para el efecto de evaluación	Índice	Tasa de Variación	Razón ó Promedio	Porcentaje (Cobertura, Focalización)	Porcentaje de avance
08/07/2022	PROYECTOS ESPECIALES ATENDIDOS	4	4					100	100	
Tipo de Resultado	Detalle de Resultados por Periodo			Denominador (Metas 100%)		Concepto	Delegacione		Población Beneficiaria	
Real por Periodo	Mes 6 Junio	4	4		Planeado	Municipio de Querétaro	535,188 mujeres y 514,589 hombres			
Acumulad	TOTAL	7	7							
Observaciones					Real	Municipio de	535,188 mujeres y			
					Número de archivos:		1			

DEPENDENCIA	SECRETARIA DE SERVICIOS PUBLICOS MUNICIPALES				ALINEACIÓN AL PMD					
PROGRAMA	Recuperación y conservación ambiental	CLAVE PMD COMPLETA			Eje	04.00.00.00				
		04.07.09.02.03			Programa	04.07.00.00				
		Ejercicio	2022		Línea de Acción	04.07.09.00				
		Periodo	202206		Componente	04.07.09.02				
NO. DE PROGRAMA	04070000		Fecha de Evaluación	08/07/2022		Actividad	04.07.09.02.03			
				NUE Componente	160.0000.00					
RESUMEN NARRATIVO	SEGUIMIENTO AL CERTIFICADO DE MANEJO INTEGRAL DE RESIDUOS									
META CUANTITATIVA DESCRIPCIÓN	Dar cumplimiento al 100% de las actividades a cargo de la Secretaría de Servicios Públicos Municipales relacionados con el Certificado de Manejo Integral de Residuos con el personal y en las instalaciones del Departamento de Aseo Público				Meta cifras	100%				
META CUALITATIVA	Cumplir con el programa de seguimiento al certificado en beneficio de los ciudadanos del Municipio de Querétaro.				Población Beneficiaria	535,188 mujeres y 514,589 hombres				
NOMBRE DEL INDICADOR	Porcentaje de avance del programa de trabajo para seguimiento al Certificado				Variable a Medir	Actividades de seguimiento atendidas				
MÉTODO CÁLCULO	(Total de acciones atendidas / Total de acciones programadas) * 100				Tipo de Fórmula	PORCENTAJE				
Datos del indicador	Tipo de Indicador	GESTIÓN		Línea Base		Evaluación < 20 Evaluación >= 20 y < 42 Evaluación >= 42	100			
	Dimensión a med	EFICACIA		Parámetros de Evaluación y Resultado Semaforizado						
	Unidad de medid	Acciones Realizadas								
	Frecuencia de medición	TRIMESTRAL								
Datos presupuestales	Presupuesto aprobado			Medios de verificación		Seguimiento de proyectos especiales de gestión de residuos				
	Presupuesto modificado									
	Presupuesto pagado									
	Diferencia Real pagado vs. Presupuesto aprobado									
	Diferencia Real pagado vs. Presupuesto modificado			Fuente de Financiamien						Municipal
FECHA DE EVALUACIÓN	DESCRIPCIÓN DE LAS ACTIVIDADES EN ESTRICTA CORRELACIÓN A LA META Y AL MÉTODO DE CÁLCULO	DATOS INGRESADOS				TIPOS DE FÓRMULAS Y RESULTADOS				
		Numerador	Denominador or (Meta)	Denominador (Año anterior Línea base)	Meta Integral para el efecto de evaluación	Índice	Tasa de Variación	Razón ó Promedio	Porcentaje (Cobertura, Focalización)	Porcentaje de avance
08/07/2022	SEGUIMIENTO AL CERTIFICADO DE MANEJO INTEGRAL DE RESIDUOS	7	7						100	100
Tipo de Resultado	Detalle de Resultados por Periodo			Denominador (Metas 100%)		Concepto	Delegacione		Población Beneficiaria	
Real por Periodo	Mes 6 Junio	7	7		Planeado	Municipio de Querétaro	535,188 mujeres y 514,589 hombres			
Acumulad	TOTAL	7	7							
Observaciones					Real	Municipio de	535,188 mujeres y			
					Número de archivos:		1			

GESTIÓN PARA RESULTADOS
MATRIZ DE INDICADORES PARA RESULTADOS 2022
Ficha Técnica y Evaluación por Indicador
Coordinación de Gabinete

DEPENDENCIA	SECRETARIA DE SERVICIOS PUBLICOS MUNICIPALES				ALINEACIÓN AL PMD						
PROGRAMA	Recuperación y conservación ambiental	CLAVE PMD COMPLETA			Eje	04.00.00.00					
		04.07.09.02.04			Programa	04.07.00.00					
		Ejercicio	2022		Línea de Acción	04.07.09.00					
		Periodo	202206		Componente	04.07.09.02					
NO. DE PROGRAMA	04070000		Fecha de Evaluación	08/07/2022		Actividad	04.07.09.02.04				
						NUE Componente	160.0000.00				
RESUMEN NARRATIVO	EVALUACION DE LOS INFORMES MENSUALES DEL CONCESIONARIO EN "TRATAMIENTO DE RESIDUOS SOLIDOS URBANOS MUNICIPALES" Y "CONTRATO PARA EL APROVECHAMIENTO DEL BIOGAS GENERADO POR LOS RESIDUOS ORGANICOS CONFINADOS EN EL RELLENO SANITARIO MUNICIPAL DE SERVICIOS PUBLICOS"										
META CUANTITATIVA DESCRIPCIÓN	Evaluar el 100% de los informes mensuales y/o trimestrales recibidos de los Concesionarios					Meta cifras	100%				
META CUALITATIVA	Evaluar los informes mensuales y trimestrales recibidos de los Concesionarios en beneficio de la población del Municipio de Querétaro.					Población Beneficiaria	535,188 mujeres y 514,589 hombres				
NOMBRE DEL INDICADOR	Porcentaje de Informes mensuales y trimestrales de los Concesionarios					Variable a Medir	Informes mensuales y trimestrales de los Concesionarios de Serv				
MÉTODO CÁLCULO	(Total de informes mensuales de los Concesionarios de Servicios Públicos atendidos/Total de informes mensuales de los Concesionarios de Servicios Públicos presentados)*100					Tipo de Fórmula	PORCENTAJE				
Datos del indicador	Tipo de Indicador	GESTIÓN		Línea Base		Evaluación < 20 Evaluación >= 20 y < 42 Evaluación >= 42	100				
	Dimensión a med	EFICACIA		Parámetros de Evaluación y Resultado Semaforzado							
	Unidad de medid	Informes mensuales de los Concesionarios de Servicios Públicos									
	Frecuencia de medición	TRIMESTRAL									
Datos presupuestales	Presupuesto aprobado			Medios de verificación		Informes mensuales de los Concesionarios de Servicios Públicos					
	Presupuesto modificado										
	Presupuesto pagado										
	Diferencia Real pagado vs. Presupuesto aprobado										
	Diferencia Real pagado vs. Presupuesto modificado			Fuente de Financiamien					Municipal		
FECHA DE EVALUACIÓN	DESCRIPCIÓN DE LAS ACTIVIDADES EN ESTRICTA CORRELACIÓN A LA META Y AL MÉTODO DE CÁLCULO	DATOS INGRESADOS				TIPOS DE FÓRMULAS Y RESULTADOS					
		Numerador	Denominador (Meta)	Denominador anterior (Línea base)	Meta Integral para el efecto de evaluación	Índice	Tasa de Variación	Razón ó Promedio	Porcentaje (Cobertura, Focalización)	Porcentaje de avance	
08/07/2022	EVALUACION DE LOS INFORMES MENSUALES DEL CONCESIONARIO EN "TRATAMIENTO DE RESIDUOS SOLIDOS URBANOS MUNICIPALES" Y "CONTRATO PARA EL APROVECHAMIENTO DEL BIOGAS GENERADO POR LOS RESIDUOS ORGANICOS CONFINADOS EN EL RELLENO SA	6	6					100	100		
Tipo de Resultado	Detalle de Resultados por Periodo			Denominador (Metas 100%)		Concepto	Delegacione		Población Beneficiaria		
Real por Periodo	Mes 6 Junio	6	6		Planeado	Municipio de Querétaro	535,188 mujeres y 514,589 hombres				
Acumulad	TOTAL	15	15								
Observaciones						Real	Municipio de	535,188 mujeres y			
						Número de archivos:		1			

GESTIÓN PARA RESULTADOS
MATRIZ DE INDICADORES PARA RESULTADOS 2022
Ficha Técnica y Evaluación por Indicador
Coordinación de Gabinete

DEPENDENCIA	SECRETARIA DE SERVICIOS PUBLICOS MUNICIPALES				ALINEACIÓN AL PMD					
PROGRAMA	Recuperación y conservación ambiental	CLAVE PMD COMPLETA			Eje	04.00.00.00				
		04.07.09.02.05			Programa	04.07.00.00				
		Ejercicio	2022		Línea de Acción	04.07.09.00				
		Periodo	202206		Componente	04.07.09.02				
NO. DE PROGRAMA	04070000		Fecha de Evaluación	08/07/2022		Actividad	04.07.09.02.05			
				NUE Componente	160.0000.00					
RESUMEN NARRATIVO	EVALUACION DIFERENCIADA DE LA NATURALEZA DE LOS RESIDUOS SOLIDOS GENERADOS (PET, ALUMINIO, PAPEL, ETC.).									
META CUANTITATIVA DESCRIPCIÓN	Evaluar el 100% de los informes mensuales recibidos del Concesionario					Meta cifras	100%			
META CUALITATIVA	Evaluar los informes mensuales recibidos del Concesionario en beneficio de la ciudadanía.					Población Beneficiaria	535,188 mujeres y 514,589 hombres			
NOMBRE DEL INDICADOR	Porcentaje de Informes mensuales del Concesionario					Variable a Medir	Informes mensuales del Servicios Público Concesionario para el			
MÉTODO CÁLCULO	(Total de informes mensuales del Concesionario atendidos/total de informes mensuales del Concesionario presentados)*100					Tipo de Fórmula	PORCENTAJE			
Datos del indicador	Tipo de Indicador	GESTIÓN		Línea Base		Evaluación < 20 Evaluación >= 20 y < 42 Evaluación >= 42	100			
	Dimensión a med	EFICACIA		Parámetros de Evaluación y Resultado Semaforzado						
	Unidad de medid	Informes mensuales del Concesionario								
	Frecuencia de medición	TRIMESTRAL								
Datos presupuestales	Presupuesto aprobado			Medios de verificación	Informes mensuales de los Concesionarios de Servicios Públicos					
	Presupuesto modificado									
	Presupuesto pagado									
	Diferencia Real pagado vs. Presupuesto aprobado									
	Diferencia Real pagado vs. Presupuesto modificado			Fuente de Financiamien	Municipal					
FECHA DE EVALUACIÓN	DESCRIPCIÓN DE LAS ACTIVIDADES EN ESTRICTA CORRELACIÓN A LA META Y AL MÉTODO DE CÁLCULO	DATOS INGRESADOS				TIPOS DE FÓRMULAS Y RESULTADOS				
		Numerador	Denominador (Meta)	Denominador anterior (Línea base)	Meta Integral para el efecto de evaluación	Índice	Tasa de Variación	Razón ó Promedio	Porcentaje (Cobertura, Focalización)	Porcentaje de avance
08/07/2022	EVALUACION DIFERENCIADA DE LA NATURALEZA DE LOS RESIDUOS SOLIDOS GENERADOS (PET, ALUMINIO, PAPEL, ETC.).	3	3					100	100	
Tipo de Resultado	Detalle de Resultados por Periodo	Denominador (Metas 100%)			Concepto	Delegacione		Población Beneficiaria		
Real por Periodo	Mes 6 Junio	3	3		Planeado	Municipio de Querétaro	535,188 mujeres y 514,589 hombres			
Acumulad	TOTAL	7	7							
Observaciones						Real	Municipio de	535,188 mujeres y		
						Número de archivos:		1		