




**GESTIÓN PARA RESULTADOS**  
**MATRIZ DE INDICADORES PARA RESULTADOS 2022**  
Ficha Técnica y Evaluación por Indicador  
Coordinación de Gabinete

DEPENDENCIA	SECRETARÍA DE SERVICIOS PÚBLICOS MUNICIPALES				ALINEACIÓN AL PMD					
PROGRAMA	Recuperación y conservación ambiental	CLAVE PMD COMPLETA			Eje	04.00.00.00				
		04.07.01.01			Programa	04.07.00.00				
		Ejercicio	2022		Línea de Acción	04.07.01.00				
		Periodo	202203		Componente	04.07.01.01				
NO. DE PROGRAMA	04070000		Fecha de Evaluación	07/04/2022						
RESUMEN NARRATIVO	Control y Bienestar Animal Implementados									
META CUANTITATIVA DESCRIPCIÓN	Atender el 100% de la fauna doméstica				Meta cifras	100%				
META CUALITATIVA	Mejorar la calidad de vida de la fauna doméstica en beneficio de la ciudadanía.				Población Beneficiaria	535,188 mujeres y 514,589 hombres				
NOMBRE DEL INDICADOR	Porcentaje de Fauna doméstica atendida				Variable a Medir	Fauna doméstica atendida				
MÉTODO CÁLCULO	(Número de solicitudes de atención a la fauna doméstica atendidas / número de solicitudes de atención a la fauna doméstica recibidas)*100				Tipo de Fórmula	PORCENTAJE				
Datos del indicador	Tipo de Indicador	GESTIÓN		Línea Base		Evaluación < 10 Evaluación >= 10 y < 21 Evaluación >= 21	100			
	Dimensión a med	EFICACIA		Parámetros de Evaluación y Resultado Semaforzado						
	Unidad de medid	Solicitudes de atención a la fauna doméstica								
	Frecuencia de medición	TRIMESTRAL								
Datos presupuestales	Presupuesto aprobado	\$0.00		Medios de verificación	Reportes mensuales de solicitudes de atención a la fauna doméstica atendidas					
	Presupuesto modificado	-\$195,123.59								
	Presupuesto pagado	\$943,969.66								
	Diferencia Real pagado vs. Presupuesto aprobado	-\$943,969.66	0%							
	Diferencia Real pagado vs. Presupuesto modificado	-\$1,139,093.25	-20.67%		Fuente de Financiamien	Municipal				
FECHA DE EVALUACIÓN	DESCRIPCIÓN DE LAS ACTIVIDADES EN ESTRICTA CORRELACIÓN A LA META Y AL MÉTODO DE CÁLCULO	DATOS INGRESADOS				TIPOS DE FÓRMULAS Y RESULTADOS				
		Numerador	Denominador (Meta)	Denominador (Año anterior Línea base)	Meta Integral para el efecto de evaluación	Índice	Tasa de Variación	Razón ó Promedio	Porcentaje (Cobertura, Focalización)	Porcentaje de avance
07/04/2022	Fauna doméstica atendida	6656	6656					100	100	
Tipo de Resultado	Detalle de Resultados por Periodo	Denominador (Metas 100%)			Concepto	Delegacione		Población Beneficiaria		
Real por Periodo	Mes 3 Marzo	6656	6656		Planeado	Municipio de Querétaro	535,188 mujeres y 514,589 hombres			
Acumulad	TOTAL	6656	6656							
Observaciones					Real	Municipio de	535,188 mujeres y			
					Número de archivos:		1			

**GESTIÓN PARA RESULTADOS**  
**MATRIZ DE INDICADORES PARA RESULTADOS 2022**  
 Ficha Técnica y Evaluación por Indicador  
 Coordinación de Gabinete

DEPENDENCIA	SECRETARÍA DE SERVICIOS PÚBLICOS MUNICIPALES					ALINEACIÓN AL PMD				
PROGRAMA	Recuperación y conservación ambiental	CLAVE PMD COMPLETA				Eje	04.00.00.00			
		04.07.01.01.01				Programa	04.07.00.00			
		Ejercicio	2022			Línea de Acción	04.07.01.00			
		Periodo	202203			Componente	04.07.01.01			
NO. DE PROGRAMA	04070000			Fecha de Evaluación	05/04/2022					
RESUMEN NARRATIVO	APLICACION DE VACUNAS PARA PROTECCION ANIMAL									
META CUANTITATIVA DESCRIPCIÓN	Incrementar un 5% la aplicación de vacunas en comparación con el año anterior					Meta cifras	5			
META CUALITATIVA	Mejorar la salud de la fauna doméstica en beneficio de la ciudadanía.					Población Beneficiaria	535,188 mujeres y 514,589 hombres			
NOMBRE DEL INDICADOR	Tasa de aumento en el número de vacunas aplicadas					Variable a Medir	Vacunas aplicadas			
MÉTODO CÁLCULO	((Vacunas aplicadas en el periodo actual / Vacunas aplicadas en el mismo periodo del ejercicio anterior)-1)*100					Tipo de Fórmula	TASA			
Datos del indicador	Tipo de Indicador	GESTIÓN			Línea Base	14609				
	Dimensión a med	EFICACIA			Parámetros de Evaluación y Resultado Semaforzado	Evaluación < 10		9.22		
	Unidad de medid	Vacunas aplicadas				Evaluación >= 10 y < 21				
	Frecuencia de medición	TRIMESTRAL				Evaluación >= 21				
Datos presupuestales	Presupuesto aprobado				Medios de verificación	Reportes mensuales de vacunas aplicadas				
	Presupuesto modificado									
	Presupuesto pagado									
	Diferencia Real pagado vs. Presupuesto aprobado									
	Diferencia Real pagado vs. Presupuesto modificado				Fuente de Financiamien	Municipal				
FECHA DE EVALUACIÓN	DESCRIPCIÓN DE LAS ACTIVIDADES EN ESTRICTA CORRELACIÓN A LA META Y AL MÉTODO DE CÁLCULO	DATOS INGRESADOS				TIPOS DE FÓRMULAS Y RESULTADOS				
		Numerador	Denominador (Meta)	Denominador (Año anterior Línea base)	Meta Integral para el efecto de evaluación	Índice	Tasa de Variación	Razón ó Promedio	Porcentaje (Cobertura, Focalización)	Porcentaje de avance
05/04/2022	Vacunas aplicadas	1415	5	14609	15339.45		-90.31			9.22
Tipo de Resultado	Detalle de Resultados por Periodo	Denominador (Metas 100%)			Concepto	Delegacione		Población Beneficiaria		
Real por Periodo	Mes 3 Marzo	1415				Planeado	Municipio de Querétaro	535,188 mujeres y 514,589 hombres		
Acumulad	TOTAL	1415								
Observaciones						Real	Municipio de	535,188 mujeres y		
						Número de archivos:		1		


**GESTIÓN PARA RESULTADOS**  
**MATRIZ DE INDICADORES PARA RESULTADOS 2022**  
Ficha Técnica y Evaluación por Indicador  
Coordinación de Gabinete

DEPENDENCIA	SECRETARÍA DE SERVICIOS PÚBLICOS MUNICIPALES				ALINEACIÓN AL PMD					
PROGRAMA	Recuperación y conservación ambiental	CLAVE PMD COMPLETA 04.07.01.01.02				Eje	04.00.00.00			
		Ejercicio	2022			Programa	04.07.00.00			
		Periodo	202203			Línea de Acción	04.07.01.00			
NO. DE PROGRAMA	04070000		Fecha de Evaluación	05/04/2022		Componente	04.07.01.01			
						Actividad	04.07.01.01.02			
						NUE Componente	160.0000.00			
RESUMEN NARRATIVO	ESTERILIZACION DE ANIMALES									
META CUANTITATIVA DESCRIPCIÓN	Incrementar un 5% el número de esterilizaciones practicadas en comparación con el año anterior					Meta cifras	5			
META CUALITATIVA	Mejorar la calidad de vida de la fauna doméstica en beneficio de las y los habitantes del Municipio de Querétaro.					Población Beneficiaria	535,188 mujeres y 514,589 hombres			
NOMBRE DEL INDICADOR	Tasa de aumento en el número de esterilizaciones practicadas					Variable a Medir	Esterilizaciones practicadas			
MÉTODO CÁLCULO	((Esterilizaciones practicadas en el periodo actual / Esterilizaciones practicadas en el mismo periodo del ejercicio anterior)-1)*100					Tipo de Fórmula	TASA			
Datos del indicador	Tipo de Indicador	GESTIÓN			Linea Base	5663				
	Dimensión a med	EFICACIA			Parámetros de Evaluación y Resultado Semaforzado	Evaluación < 10		23.9		
	Unidad de medid	Esterilizaciones practicadas				Evaluación >= 10 y < 21				
	Frecuencia de medición	TRIMESTRAL			Evaluación >= 21					
Datos presupuestales	Presupuesto aprobado				Medios de verificación	Reportes mensuales de esterilizaciones practicadas				
	Presupuesto modificado									
	Presupuesto pagado									
	Diferencia Real pagado vs. Presupuesto aprobado									
	Diferencia Real pagado vs. Presupuesto modificado				Fuente de Financiamien	Municipal				
FECHA DE EVALUACIÓN	DESCRIPCIÓN DE LAS ACTIVIDADES EN ESTRICTA CORRELACIÓN A LA META Y AL MÉTODO DE CÁLCULO	DATOS INGRESADOS				TIPOS DE FÓRMULAS Y RESULTADOS				
		Numerador	Denominador (Meta)	Denominador (Año anterior Linea base)	Meta Integral para el efecto de evaluación	Índice	Tasa de Variación	Razón ó Promedio	Porcentaje (Cobertura, Focalización)	Porcentaje de avance
05/04/2022	Esterilizaciones prácticas	1421	5	5663	5946.15		-74.91			23.9
Tipo de Resultado	Detalle de Resultados por Periodo	Denominador (Metas 100%)			Concepto	Delegacione		Población Beneficiaria		
Real por Periodo	Mes 3 Marzo	1421				Planeado	Municipio de Querétaro	535,188 mujeres y 514,589 hombres		
Acumulad	TOTAL	1421								
Observaciones						Real	Municipio de	535,188 mujeres y		
						Número de archivos:		1		


**GESTIÓN PARA RESULTADOS**  
**MATRIZ DE INDICADORES PARA RESULTADOS 2022**  
 Ficha Técnica y Evaluación por Indicador  
 Coordinación de Gabinete

DEPENDENCIA	SECRETARÍA DE SERVICIOS PÚBLICOS MUNICIPALES					ALINEACIÓN AL PMD					
PROGRAMA	Recuperación y conservación ambiental	CLAVE PMD COMPLETA					Eje	04.00.00.00			
		04.07.01.01.03					Programa	04.07.00.00			
		Ejercicio	2022				Línea de Acción	04.07.01.00			
		Periodo	202203				Componente	04.07.01.01			
NO. DE PROGRAMA	04070000		Fecha de Evaluación	05/04/2022		Actividad	04.07.01.01.03				
						NUE Componente	160.0000.00				
RESUMEN NARRATIVO	APLICACION DE DESPARASITANTES PARA PROTECCION ANIMAL										
META CUANTITATIVA DESCRIPCIÓN	Incrementar el número de aplicación de desparasitantes en un 5%, en comparación con el año anterior					Meta cifras	5				
META CUALITATIVA	Mejorar la calidad de vida de la fauna doméstica en beneficio de las y los habitantes del Municipio de Querétaro.					Población Beneficiaria	535,188 mujeres y 514,589 hombres				
NOMBRE DEL INDICADOR	Tasa de aumento en el número de desparasitaciones aplicadas					Variable a Medir	Desparasitantes a fauna doméstica aplicados				
MÉTODO CÁLCULO	((Desparasitaciones aplicadas en el periodo actual / Desparasitaciones aplicadas en el mismo periodo del ejercicio anterior) - 1) * 100					Tipo de Fórmula	TASA				
Datos del indicador	Tipo de Indicador	GESTIÓN			Linea Base	1442					
	Dimensión a med	EFICACIA			Parámetros de Evaluación y Resultado Semaforzado	Evaluación < 10		20.74	●		
	Unidad de medid	Desparasitaciones aplicadas				Evaluación >= 10 y < 21					
	Frecuencia de medición	TRIMESTRAL				Evaluación >= 21					
Datos presupuestales	Presupuesto aprobado				Medios de verificación	Reportes mensuales de desparasitaciones aplicadas					
	Presupuesto modificado										
	Presupuesto pagado										
	Diferencia Real pagado vs. Presupuesto aprobado										
	Diferencia Real pagado vs. Presupuesto modificado				Fuente de Financiamien	Municipal					
FECHA DE EVALUACIÓN	DESCRIPCIÓN DE LAS ACTIVIDADES EN ESTRICTA CORRELACIÓN A LA META Y AL MÉTODO DE CÁLCULO	DATOS INGRESADOS				TIPOS DE FÓRMULAS Y RESULTADOS					
		Numerador	Denominador (Meta)	Denominador (Año anterior Linea base)	Meta Integral para el efecto de evaluación	Índice	Tasa de Variación	Razón ó Promedio	Porcentaje (Cobertura, Focalización)	Porcentaje de avance	
05/04/2022	Desparasitantes a fauna doméstica aplicados	314	5	1442	1514.1		-78.22			20.74	
Tipo de Resultado	Detalle de Resultados por Periodo	Denominador (Metas 100%)			Concepto	Delegacione		Población Beneficiaria			
Real por Periodo	Mes 3 Marzo	314				Planeado	Municipio de Querétaro	535,188 mujeres y 514,589 hombres			
Acumulad	TOTAL	314									
Observaciones						Real	Municipio de	535,188 mujeres y			
						Número de archivos:		1			


**GESTIÓN PARA RESULTADOS**  
**MATRIZ DE INDICADORES PARA RESULTADOS 2022**  
Ficha Técnica y Evaluación por Indicador  
Coordinación de Gabinete

DEPENDENCIA	SECRETARÍA DE SERVICIOS PÚBLICOS MUNICIPALES				ALINEACIÓN AL PMD						
PROGRAMA	Recuperación y conservación ambiental	CLAVE PMD COMPLETA 04.07.01.01.04			Eje	04.00.00.00					
		Ejercicio	2022		Programa	04.07.00.00					
		Periodo	202203		Línea de Acción	04.07.01.00					
NO. DE PROGRAMA	04070000		Fecha de Evaluación	07/04/2022		Componente	04.07.01.01				
						Actividad	04.07.01.01.04				
						NUE Componente	160.0000.00				
RESUMEN NARRATIVO	REALIZACION DE EUTANASIAS										
META CUANTITATIVA DESCRIPCIÓN	Atender el 100% de las solicitudes de servicios de eutanasia a fauna doméstica					Meta cifras	100%				
META CUALITATIVA	Mejorar la calidad de vida de la fauna doméstica en beneficio de los habitantes del Municipio de Querétaro.					Población Beneficiaria	535,188 mujeres y 514,589 hombres				
NOMBRE DEL INDICADOR	Porcentaje de atención a las solicitudes de servicios de eutanasia a fauna doméstica					Variable a Medir	Servicios de eutanasia para fauna doméstica atendidos				
MÉTODO CÁLCULO	(Número de solicitudes de eutanasia para fauna doméstica atendidas / número de solicitudes de eutanasia para fauna doméstica recibidas)*100					Tipo de Fórmula	PORCENTAJE				
Datos del indicador	Tipo de Indicador	GESTIÓN		Línea Base		Evaluación < 10 Evaluación >= 10 y < 21 Evaluación >= 21	100				
	Dimensión a med	EFICACIA		Parámetros de Evaluación y Resultado Semaforizado							
	Unidad de medid	Solicitudes de eutanasia para fauna doméstica									
	Frecuencia de medición	TRIMESTRAL									
Datos presupuestales	Presupuesto aprobado			Medios de verificación		Reportes mensuales de eutanasias practicadas					
	Presupuesto modificado										
	Presupuesto pagado										
	Diferencia Real pagado vs. Presupuesto aprobado										
	Diferencia Real pagado vs. Presupuesto modificado			Fuente de Financiamien							Municipal
FECHA DE EVALUACIÓN	DESCRIPCIÓN DE LAS ACTIVIDADES EN ESTRICTA CORRELACIÓN A LA META Y AL MÉTODO DE CÁLCULO	DATOS INGRESADOS				TIPOS DE FÓRMULAS Y RESULTADOS					
		Numerador	Denominador (Meta)	Denominador (Año anterior Línea base)	Meta Integral para el efecto de evaluación	Índice	Tasa de Variación	Razón ó Promedio	Porcentaje (Cobertura, Focalización)	Porcentaje de avance	
07/04/2022	Servicios de eutanasia para fauna doméstica atendidos	1463	1463					100	100		
Tipo de Resultado	Detalle de Resultados por Periodo			Denominador (Metas 100%)		Concepto	Delegacione		Población Beneficiaria		
Real por Periodo	Mes 3 Marzo	1463	1463		Planeado	Municipio de Querétaro	535,188 mujeres y 514,589 hombres				
Acumulad	TOTAL	1463	1463								
Observaciones						Real	Municipio de	535,188 mujeres y			
						Número de archivos:		1			




**GESTIÓN PARA RESULTADOS**  
**MATRIZ DE INDICADORES PARA RESULTADOS 2022**  
 Ficha Técnica y Evaluación por Indicador  
 Coordinación de Gabinete


DEPENDENCIA	SECRETARÍA DE SERVICIOS PÚBLICOS MUNICIPALES				ALINEACIÓN AL PMD					
PROGRAMA	Recuperación y conservación ambiental	CLAVE PMD COMPLETA				Eje	04.00.00.00			
		04.07.01.01.05				Programa	04.07.00.00			
		Ejercicio	2022			Línea de Acción	04.07.01.00			
		Periodo	202203			Componente	04.07.01.01			
NO. DE PROGRAMA	04070000		Fecha de Evaluación	05/04/2022		Actividad	04.07.01.01.05			
						NUE Componente	160.0000.00			
RESUMEN NARRATIVO	CONSULTAS MEDICAS VETERINARIAS OTORGADAS									
META CUANTITATIVA DESCRIPCIÓN	Aumentar un 5% el número de consultas otorgadas, en comparación con el año anterior					Meta cifras	5			
META CUALITATIVA	Mejorar la atención a la fauna doméstica en beneficio de los habitantes del Municipio de Querétaro.					Población Beneficiaria	535,188 mujeres y 514,589 hombres			
NOMBRE DEL INDICADOR	Tasa de Aumento en el número de consultas otorgadas					Variable a Medir	Consultas otorgadas			
MÉTODO CÁLCULO	((Número de consultas otorgadas en el periodo actual / Número de consultas otorgadas en el mismo periodo del ejercicio anterior) - 1) * 100					Tipo de Fórmula	TASA			
Datos del indicador	Tipo de Indicador	GESTIÓN		Línea Base		991				
	Dimensión a med	EFICACIA		Parámetros de Evaluación y Resultado Semaforzado		Evaluación < 10		25.56		
	Unidad de medid	Consultas otorgadas				Evaluación >= 10 y < 21				
	Frecuencia de medición	TRIMESTRAL				Evaluación >= 21				
Datos presupuestales	Presupuesto aprobado			Medios de verificación		Reportes mensuales de consultas otorgadas				
	Presupuesto modificado									
	Presupuesto pagado									
	Diferencia Real pagado vs. Presupuesto aprobado									
	Diferencia Real pagado vs. Presupuesto modificado			Fuente de Financiamien						Municipal
FECHA DE EVALUACIÓN	DESCRIPCIÓN DE LAS ACTIVIDADES EN ESTRICTA CORRELACIÓN A LA META Y AL MÉTODO DE CÁLCULO	DATOS INGRESADOS				TIPOS DE FÓRMULAS Y RESULTADOS				
		Numerador	Denominador (Meta)	Denominador (Año anterior Línea base)	Meta Integral para el efecto de evaluación	Índice	Tasa de Variación	Razón ó Promedio	Porcentaje (Cobertura, Focalización)	Porcentaje de avance
05/04/2022	Consultas otorgadas	266	5	991	1040.55		-73.16			25.56
Tipo de Resultado	Detalle de Resultados por Periodo			Denominador (Metas 100%)		Concepto	Delegacione		Población Beneficiaria	
Real por Periodo	Mes 3 Marzo	266				Planeado	Municipio de Querétaro	535,188 mujeres y 514,589 hombres		
Acumulad	TOTAL	266								
Observaciones						Real	Municipio de	535,188 mujeres y		
						Número de archivos:		1		


**GESTIÓN PARA RESULTADOS**  
**MATRIZ DE INDICADORES PARA RESULTADOS 2022**  
Ficha Técnica y Evaluación por Indicador  
Coordinación de Gabinete

DEPENDENCIA	SECRETARÍA DE SERVICIOS PÚBLICOS MUNICIPALES				ALINEACIÓN AL PMD								
PROGRAMA	Recuperación y conservación ambiental	CLAVE PMD COMPLETA			Eje	04.00.00.00							
		04.07.01.01.06			Programa	04.07.00.00							
		Ejercicio	2022		Línea de Acción	04.07.01.00							
		Periodo	202203		Componente	04.07.01.01							
NO. DE PROGRAMA	04070000		Fecha de Evaluación	07/04/2022									
RESUMEN NARRATIVO	ATENCIÓN DE REPORTES DE ANIMALES CALLEJEROS, MALTRATADOS, AGRESIVOS Y RESCATADOS												
META CUANTITATIVA DESCRIPCIÓN	Atender el 100% de los reportes de Animales Callejeros, Maltratados, Agresivos y Rescatados Atendidos				Meta cifras	100%							
META CUALITATIVA	Mejorar la calidad de vida de la fauna doméstica y de la ciudadanía.				Población Beneficiaria	535,188 mujeres y 514,589 hombres							
NOMBRE DEL INDICADOR	Porcentaje de Reportes de Animales Callejeros, Maltratados, Agresivos y Rescatados Atendidos				Variable a Medir	Reportes de Animales Callejeros, Maltratados, Agresivos							
MÉTODO CÁLCULO	(Número de reportes de animales callejeros, maltratados, agresivos y rescatados atendidos / número de reportes de animales callejeros, maltratados, agresivos y rescatados recibidos)*100				Tipo de Fórmula	PORCENTAJE							
Datos del indicador	Tipo de Indicador	GESTIÓN		Línea Base		Evaluación < 10 Evaluación >= 10 y < 21 Evaluación >= 21	100						
	Dimensión a med	EFICACIA		Parámetros de Evaluación y Resultado Semaforzado									
	Unidad de medid	Reportes de Animales Callejeros, Maltratados, Agresivos y Rescatados Atendidos											
	Frecuencia de medición	TRIMESTRAL											
Datos presupuestales	Presupuesto aprobado			Medios de verificación		Registro de reportes atendidos							
	Presupuesto modificado												
	Presupuesto pagado												
	Diferencia Real pagado vs. Presupuesto aprobado			Fuente de Financiamien						Municipal			
	Diferencia Real pagado vs. Presupuesto modificado												
FECHA DE EVALUACIÓN	DESCRIPCIÓN DE LAS ACTIVIDADES EN ESTRICTA CORRELACIÓN A LA META Y AL MÉTODO DE CÁLCULO		DATOS INGRESADOS			TIPOS DE FÓRMULAS Y RESULTADOS							
		Numerador	Denominador (Meta)	Denominador (Año anterior Línea base)	Meta Integral para el efecto de evaluación	Índice	Tasa de Variación	Razón ó Promedio	Porcentaje (Cobertura, Focalización)	Porcentaje de avance			
07/04/2022	Reportes de Animales Callejeros, Maltratados, Agresivos y Rescatados Atendidos	1777	1777						100	100			
Tipo de Resultado	Detalle de Resultados por Periodo		Denominador (Metas 100%)			Concepto	Delegacione		Población Beneficiaria				
Real por Periodo	Mes 3 Marzo	1777	1777		Planeado	Municipio de Querétaro	535,188 mujeres y 514,589 hombres						
Acumulad	TOTAL	1777	1777										
Observaciones					Real	Municipio de	535,188 mujeres y						
					Número de archivos:		1						


**GESTIÓN PARA RESULTADOS**  
**MATRIZ DE INDICADORES PARA RESULTADOS 2022**  
Ficha Técnica y Evaluación por Indicador  
Coordinación de Gabinete

DEPENDENCIA	FIDEICOMISO QUERETANO PARA LA CONSERVACION DEL MEDIO AMBIENTE			ALINEACIÓN AL PMD									
PROGRAMA	Recuperación y conservación ambiental	CLAVE PMD COMPLETA			Eje	04.00.00.00							
		04.07.03.01			Programa	04.07.00.00							
		Ejercicio	2022		Línea de Acción	04.07.03.00							
		Periodo	202203		Componente	04.07.03.01							
NO. DE PROGRAMA	04070000	Fecha de Evaluación	08/04/2022	Actividad									
NUE Componente				270.0000.00									
RESUMEN NARRATIVO	Programa de Adquisición, Conservación y Protección de Predios del FIQMA, realizado.												
META CUANTITATIVA DESCRIPCIÓN	Ejecutar 167 acciones para la adquisición, conservación y protección de predios propiedad del FIQMA			Meta cifras	167								
META CUALITATIVA	Realizar acciones para la adquisición, conservación y protección de predios FIQMA para su inmutabilidad, salvaguarda, sostenibilidad y desarrollo.			Población Beneficiaria	535,188 mujeres y 514,589 hombres								
NOMBRE DEL INDICADOR	Porcentaje de Acciones para la adquisición, conservación y protección de predios FIQMA			Variable a Medir	Acciones para la realización de la adquisición, conservación								
MÉTODO CÁLCULO	(Número de acciones para la adquisición y conservación de predios FIQMA ejecutadas / Número de acciones para la escrituración y conservación de predios FIQMA programadas)*100			Tipo de Fórmula	PORCENTAJE								
Datos del indicador	Tipo de Indicador	GESTIÓN		Línea Base		<table border="1"> <tr> <td>Evaluación &lt; 10</td> <td rowspan="3">40.12</td> <td rowspan="4"></td> </tr> <tr> <td>Evaluación &gt;= 10 y &lt; 21</td> </tr> <tr> <td>Evaluación &gt;= 21</td> </tr> </table>			Evaluación < 10	40.12		Evaluación >= 10 y < 21	Evaluación >= 21
	Evaluación < 10	40.12											
	Evaluación >= 10 y < 21												
	Evaluación >= 21												
Dimensión a med	EFICACIA			Parámetros de Evaluación y Resultado Semaforzado									
Unidad de medid	Acciones para la adquisición y conservación de predios FIQMA												
Frecuencia de medición	TRIMESTRAL												
Datos presupuestales	Presupuesto aprobado	\$0.00		Medios de verificación		Avance trimestral del Programa Anual de Operación y Administración Informe Trimestral de acciones para conservación adquisición de predios FIQMA							
	Presupuesto modificado	-\$222,974.73											
	Presupuesto pagado	\$293,568.35											
	Diferencia Real pagado vs. Presupuesto aprobado	-\$293,568.35	0%										
	Diferencia Real pagado vs. Presupuesto modificado	-\$516,543.08	-75.95%	Fuente de Financiamien	Municipal								
FECHA DE EVALUACIÓN	DESCRIPCIÓN DE LAS ACTIVIDADES EN ESTRICTA CORRELACIÓN A LA META Y AL MÉTODO DE CÁLCULO	DATOS INGRESADOS				TIPOS DE FÓRMULAS Y RESULTADOS							
		Numerador	Denominador (Meta)	Denominador (Año anterior Línea base)	Meta Integral para el efecto de evaluación	Índice	Tasa de Variación	Razón ó Promedio	Porcentaje (Cobertura, Focalización)	Porcentaje de avance			
08/04/2022	Ejecución de 67 acciones para la adquisición y conservación de predios FIQMA: Cuesta Bonita, Ciudad del Sol, El Acicate, La Ermita, Privada Juriquilla, San Pablo INFONAVIT, Vivero las Américas, Vivero el Vergel.	67	167					40.12	40.12				
Tipo de Resultado	Detalle de Resultados por Periodo	Denominador (Metas 100%)			Concepto	Delegacione		Población Beneficiaria					
Real por Periodo	Mes 3 Marzo	67			Planeado	Municipio de Querétaro		535,188 mujeres y 514,589 hombres					
Acumulad	TOTAL	67											
Observaciones					Real	Municipio de		535,188 mujeres y					
					Número de archivos:		2						


DEPENDENCIA	FIDEICOMISO QUERETANO PARA LA CONSERVACION DEL MEDIO AMBIENTE			ALINEACIÓN AL PMD									
PROGRAMA	Recuperación y conservación ambiental	CLAVE PMD COMPLETA 04.07.03.01.01			Eje	04.00.00.00							
		Ejercicio	2022		Programa	04.07.00.00							
		Periodo	202203		Línea de Acción	04.07.03.00							
NO. DE PROGRAMA	04070000		Fecha de Evaluación	08/04/2022		Componente	04.07.03.01						
					Actividad	04.07.03.01.01							
					NUE Componente	270.0000.00							
RESUMEN NARRATIVO	INSTRUMENTACION DE JORNADAS DE FORESTACION Y REFORESTACION EN PREDIOS CON CARACTERISTICAS AMBIENTALES.												
META CUANTITATIVA DESCRIPCIÓN	Ejecutar 12 acciones para la Instrumentación de Jornadas de forestación y reforestación en predios con características Ambientales.				Meta cifras	12							
META CUALITATIVA	Realización de acciones para llevar a cabo jornadas de forestación y reforestación en predios con características ambientales.				Población Beneficiaria	535,188 mujeres y 514,589 hombres							
NOMBRE DEL INDICADOR	Porcentaje de Acciones para la Instrumentación de Jornadas de forestación y reforestación en predios con características Ambientales.				Variable a Medir	Acciones para la Instrumentación de Jornadas de forestación y reforestación en predios con características Ambientales.							
MÉTODO CÁLCULO	(Número de acciones para instrumentación de jornadas de forestación y reforestación en predios ejecutadas / Número de acciones para instrumentación de jornadas de forestación y reforestación en predios programadas)*100				Tipo de Fórmula	PORCENTAJE							
Datos del indicador	Tipo de Indicador	GESTIÓN		Línea Base		Evaluación < 10 Evaluación >= 10 y < 21 Evaluación >= 21	25						
	Dimensión a med	EFICACIA		Parámetros de Evaluación y Resultado Semaforizado									
	Unidad de medid	Acciones para instrumentación de jornadas de forestación y reforestación											
	Frecuencia de medición	TRIMESTRAL											
Datos presupuestales	Presupuesto aprobado			Medios de verificación		Avance trimestral del Programa Anual de Operación y Administración Informe Trimestral de acciones para la instrumentación de jornadas de forestación y reforestación en predios con características ambientales.							
	Presupuesto modificado												
	Presupuesto pagado												
	Diferencia Real pagado vs. Presupuesto aprobado			Fuente de Financiamien						Municipal			
	Diferencia Real pagado vs. Presupuesto modificado												
FECHA DE EVALUACIÓN	DESCRIPCIÓN DE LAS ACTIVIDADES EN ESTRICTA CORRELACIÓN A LA META Y AL MÉTODO DE CÁLCULO		DATOS INGRESADOS			TIPOS DE FÓRMULAS Y RESULTADOS							
			Numerador	Denominador (Meta)	Denominador (Año anterior Línea base)	Meta Integral para el efecto de evaluación	Índice	Tasa de Variación	Razón ó Promedio	Porcentaje (Cobertura, Focalización)	Porcentaje de avance		
08/04/2022	ACCIONES PARA LA ESCRITURACIÓN Se obtuvo el Visto Bueno por parte del Fiduciario, respecto al expediente del predio denominado "El Acicate", por lo que se cuenta con todos los elementos para su escrituración, por lo cual se solicitó fecha par		3	12					25	25			
Tipo de Resultado	Detalle de Resultados por Periodo		Denominador (Metas 100%)			Concepto	Delegacione		Población Beneficiaria				
Real por Periodo	Mes 3 Marzo		3				Planeado	Municipio de Querétaro	535,188 mujeres y 514,589 hombres				
Acumulad	TOTAL		3										
Observaciones						Real	Municipio de	535,188 mujeres y					
						Número de archivos:		2					

DEPENDENCIA	FIDEICOMISO QUERETANO PARA LA CONSERVACION DEL MEDIO AMBIENTE			ALINEACIÓN AL PMD						
PROGRAMA	Recuperación y conservación ambiental	CLAVE PMD COMPLETA 04.07.03.01.02			Eje	04.00.00.00				
		Ejercicio	2022		Programa	04.07.00.00				
		Periodo	202203		Línea de Acción	04.07.03.00				
NO. DE PROGRAMA	04070000		Fecha de Evaluación	08/04/2022		Componente	04.07.03.01			
				Actividad	04.07.03.01.02					
				NUE Componente	270.0000.00					
RESUMEN NARRATIVO	REALIZACION DE CONVENIOS DE COLABORACION CON SECTOR PUBLICO Y PRIVADO.									
META CUANTITATIVA DESCRIPCIÓN	Ejecutar 12 acciones para la realización de convenios de colaboración con los sectores público y privado				Meta cifras	12				
META CUALITATIVA	Realizar acciones para la Ejecución de acciones para la realización de convenios de colaboración con los sectores público y privado				Población Beneficiaria	535,188 mujeres y 514,589 hombres				
NOMBRE DEL INDICADOR	Porcentaje de Acciones para la Realización de convenios de colaboración con los sectores público y privado.				Variable a Medir	Acciones para la Realización de convenios de colaboración				
MÉTODO CÁLCULO	(Número de acciones para la Realización de convenios de colaboración con sector público y privado ejecutadas / Número de acciones para la Realización de convenios de colaboración con sector público y privado programadas)*100				Tipo de Fórmula	PORCENTAJE				
Datos del indicador	Tipo de Indicador	GESTIÓN		Línea Base		Evaluación < 10 Evaluación >= 10 y < 21 Evaluación >= 21	125			
	Dimensión a med	EFICACIA		Parámetros de Evaluación y Resultado Semaforizado						
	Unidad de medid	Acciones para la Realización de convenios de colaboración con sector púb								
	Frecuencia de medición	TRIMESTRAL								
Datos presupuestales	Presupuesto aprobado			Medios de verificación		Avance trimestral del Programa Anual de Operación y Administración Informe trimestral de Acciones para la Realización de convenios de colaboración con sector público y privado.				
	Presupuesto modificado									
	Presupuesto pagado									
	Diferencia Real pagado vs. Presupuesto aprobado									
	Diferencia Real pagado vs. Presupuesto modificado			Fuente de Financiamien						Municipal
FECHA DE EVALUACIÓN	DESCRIPCIÓN DE LAS ACTIVIDADES EN ESTRICTA CORRELACIÓN A LA META Y AL MÉTODO DE CÁLCULO	DATOS INGRESADOS				TIPOS DE FÓRMULAS Y RESULTADOS				
		Numerador	Denominador (Meta)	Denominador (Año anterior Línea base)	Meta Integral para el efecto de evaluación	Índice	Tasa de Variación	Razón ó Promedio	Porcentaje (Cobertura, Focalización)	Porcentaje de avance
08/04/2022	Ejecución de 47 acciones de conservación de predios FIQMA: Cueta Bonita, Ciudad del Sol, La Ermita, Privada Juriquilla, San Pablo INFONAVIT, Vivero las Américas, Vivero El Vergel.	47	12					125	125	
Tipo de Resultado	Detalle de Resultados por Periodo	Denominador (Metas 100%)			Concepto	Delegacione		Población Beneficiaria		
Real por Periodo	Mes 3 Marzo	47				Planeado	Municipio de Querétaro	535,188 mujeres y 514,589 hombres		
Acumulad	TOTAL	47								
Observaciones					Real	Municipio de	535,188 mujeres y			
					Número de archivos:		2			


**GESTIÓN PARA RESULTADOS**  
**MATRIZ DE INDICADORES PARA RESULTADOS 2022**  
Ficha Técnica y Evaluación por Indicador  
Coordinación de Gabinete

DEPENDENCIA	FIDEICOMISO QUERETANO PARA LA CONSERVACION DEL MEDIO AMBIENTE			ALINEACIÓN AL PMD						
PROGRAMA	Recuperación y conservación ambiental	CLAVE PMD COMPLETA 04.07.03.01.03			Eje	04.00.00.00				
		Ejercicio	2022		Programa	04.07.00.00				
		Periodo	202203		Línea de Acción	04.07.03.00				
NO. DE PROGRAMA	04070000		Fecha de Evaluación	08/04/2022						
RESUMEN NARRATIVO	IMPLEMENTACION DE ACTIVIDADES RELACIONADAS CON EL SANTUARIO DE ABEJAS.									
META CUANTITATIVA DESCRIPCIÓN	Ejecutar 6 acciones para la Implementación de actividades relacionadas con el Santuario de Abejas.				Meta cifras	6				
META CUALITATIVA	Realizar acciones para la Implementación de actividades relacionadas con el Santuario de Abejas.				Población Beneficiaria	535,188 mujeres y 514,589 hombres				
NOMBRE DEL INDICADOR	Porcentaje de acciones para la Implementación de actividades relacionadas con el Santuario de Abejas.				Variable a Medir	Acciones para la Implementación de actividades relacionadas				
MÉTODO CÁLCULO	(Número de acciones para la Implementación de actividades relacionadas con el Santuario de Abejas ejecutadas / Número de acciones para la Implementación de actividades relacionadas con el Santuario de Abejas programadas). *100				Tipo de Fórmula	PORCENTAJE				
Datos del indicador	Tipo de Indicador	GESTIÓN		Línea Base		Evaluación < 10 Evaluación >= 10 y < 21 Evaluación >= 21	125			
	Dimensión a med	EFICACIA		Parámetros de Evaluación y Resultado Semaforizado						
	Unidad de medid	Acciones para la Implementación de actividades relacionadas con								
	Frecuencia de medición	TRIMESTRAL								
Datos presupuestales	Presupuesto aprobado			Medios de verificación	Avance trimestral del Programa Anual de Operación y Administración Informe trimestral de acciones para la Implementación de actividades relacionadas con el Santuario de Abejas.					
	Presupuesto modificado									
	Presupuesto pagado									
	Diferencia Real pagado vs. Presupuesto aprobado									
	Diferencia Real pagado vs. Presupuesto modificado			Fuente de Financiamien	Municipal					
FECHA DE EVALUACIÓN	DESCRIPCIÓN DE LAS ACTIVIDADES EN ESTRUCTURA CORRELACIÓN A LA META Y AL MÉTODO DE CÁLCULO	DATOS INGRESADOS				TIPOS DE FÓRMULAS Y RESULTADOS				
		Numerador	Denominador (Meta)	Denominador (Año anterior Línea base)	Meta Integral para el efecto de evaluación	Índice	Tasa de Variación	Razón ó Promedio	Porcentaje (Cobertura, Focalización)	Porcentaje de avance
08/04/2022	Diseño de Material Promocional FIQMA 2022 Taller "polinizando Querétaro" Actualización WEB FIQMA NET Exposición Consejo Municipal para el Desarrollo Rural Sustentable Recrido en Parque Nacional El Cimatario	17	6					125	125	
Tipo de Resultado	Detalle de Resultados por Periodo	Denominador (Metas 100%)			Concepto	Delegacione		Población Beneficiaria		
Real por Periodo	Mes 3 Marzo	17				Planeado	Municipio de Querétaro	535,188 mujeres y 514,589 hombres		
Acumulad	TOTAL	17								
Observaciones					Real	Municipio de	535,188 mujeres y			
					Número de archivos:		2			


**GESTIÓN PARA RESULTADOS**  
**MATRIZ DE INDICADORES PARA RESULTADOS 2022**  
Ficha Técnica y Evaluación por Indicador  
Coordinación de Gabinete

DEPENDENCIA	FIDEICOMISO QUERETANO PARA LA CONSERVACION DEL MEDIO AMBIENTE			ALINEACIÓN AL PMD						
PROGRAMA	Recuperación y conservación ambiental	CLAVE PMD COMPLETA 04.07.04.01			Eje	04.00.00.00				
		Ejercicio	2022		Programa	04.07.00.00				
		Periodo	202203		Línea de Acción	04.07.04.00				
NO. DE PROGRAMA	04070000		Fecha de Evaluación	08/04/2022						
RESUMEN NARRATIVO	Programa de Educación Ambiental, realizado									
META CUANTITATIVA DESCRIPCIÓN	Ejecutar 64 acciones de educación ambiental.				Meta cifras	64				
META CUALITATIVA	Realizar acciones para ejecutar el programa de educación ambiental				Población Beneficiaria	535,188 mujeres y 514,589 hombres				
NOMBRE DEL INDICADOR	Porcentaje de Acciones de Educación Ambiental.				Variable a Medir	Acciones de Educación Ambiental ejecutadas				
MÉTODO CÁLCULO	(Número de acciones de educación ambiental ejecutadas / Número de acciones de educación ambiental programadas) *100				Tipo de Fórmula	PORCENTAJE				
Datos del indicador	Tipo de Indicador	GESTIÓN		Línea Base		Evaluación < 10 Evaluación >= 10 y < 21 Evaluación >= 21	6.25			
	Dimensión a med	EFICACIA		Parámetros de Evaluación y Resultado Semaforizado						
	Unidad de medid	Acciones de Educación Ambiental.								
	Frecuencia de medición	TRIMESTRAL								
Datos presupuestales	Presupuesto aprobado	\$0.00		Medios de verificación	Avance trimestral del Programa Anual de Operación y Administración Informe trimestral de acciones para promover la Educación Ambiental					
	Presupuesto modificado	\$222,974.73								
	Presupuesto pagado	\$314,929.76								
	Diferencia Real pagado vs. Presupuesto aprobado	-\$314,929.76	0%							
	Diferencia Real pagado vs. Presupuesto modificado	-\$91,955.03	70.8%		Fuente de Financiamien	Municipal				
FECHA DE EVALUACIÓN	DESCRIPCIÓN DE LAS ACTIVIDADES EN ESTRICTA CORRELACIÓN A LA META Y AL MÉTODO DE CÁLCULO	DATOS INGRESADOS				TIPOS DE FÓRMULAS Y RESULTADOS				
		Numerador	Denominador (Meta)	Denominador (Año anterior Línea base)	Meta Integral para el efecto de evaluación	Índice	Tasa de Variación	Razón ó Promedio	Porcentaje (Cobertura, Focalización)	Porcentaje de avance
08/04/2022	EJECUCIÓN DE 4 ACCIONES DE EDUCACIÓN AMBIENTAL A CARGO DEL FIDEICOMISO QUERETANO PARA LA CONSERVACION DEL MEDIO AMBIENTE	4	64					6.25	6.25	
Tipo de Resultado	Detalle de Resultados por Periodo	Denominador (Metas 100%)			Concepto	Delegacione		Población Beneficiaria		
Real por Periodo	Mes 3 Marzo	4				Planeado	Municipio de Querétaro	535,188 mujeres y 514,589 hombres		
Acumulad	TOTAL	4								
Observaciones					Real	Municipio de	535,188 mujeres y			
					Número de archivos:		2			


**GESTIÓN PARA RESULTADOS**  
**MATRIZ DE INDICADORES PARA RESULTADOS 2022**  
 Ficha Técnica y Evaluación por Indicador  
 Coordinación de Gabinete

DEPENDENCIA	FIDEICOMISO QUERETANO PARA LA CONSERVACION DEL MEDIO AMBIENTE			ALINEACIÓN AL PMD					
PROGRAMA	Recuperación y conservación ambiental	CLAVE PMD COMPLETA 04.07.04.01.01			Eje	04.00.00.00			
		Ejercicio	2022		Programa	04.07.00.00			
		Periodo	202203		Línea de Acción	04.07.04.00			
NO. DE PROGRAMA	04070000		Fecha de Evaluación	08/04/2022		Componente	04.07.04.01		
				Actividad	04.07.04.01.01				
				NUE Componente	270.0000.00				
RESUMEN NARRATIVO	IDENTIFICACION Y ESCRITURACION DE PREDIOS CON CARACTERISTICAS DE CONSERVACION AMBIENTAL.								
META CUANTITATIVA DESCRIPCIÓN	Ejecutar 8 acciones para la escrituración de predios FIQMA						Meta cifras	8	
META CUALITATIVA	Promover acciones para la escrituración de predios con características ambientales para incrementar las áreas de conservación del Municipio de Querétaro						Población Beneficiaria	535,188 mujeres y 514,589 hombres	
NOMBRE DEL INDICADOR	Porcentaje de Acciones para la escrituración de predios FIQMA con características ambientales						Variable a Medir	Acciones para la escrituración de predios FIQMA ejecuta	
MÉTODO CÁLCULO	(Número de acciones para la escrituración de predios FIQMA ejecutadas / Número de acciones para la escrituración de predios FIQMA programadas)*100						Tipo de Fórmula	PORCENTAJE	
Datos del indicador	Tipo de Indicador	GESTIÓN		Línea Base		Evaluación < 10 Evaluación >= 10 y < 21 Evaluación >= 21	0		
	Dimensión a med	EFICACIA		Parámetros de Evaluación y Resultado Semaforizado					
	Unidad de medid	Acciones para la escrituración de predios FIQMA							
	Frecuencia de medición	TRIMESTRAL							
Datos presupuestales	Presupuesto aprobado			Medios de verificación		Avance trimestral del Programa Anual de Operación y Administración Informe trimestral de acciones para la escrituración de predios FIQMA			
	Presupuesto modificado								
	Presupuesto pagado								
	Diferencia Real pagado vs. Presupuesto aprobado								
	Diferencia Real pagado vs. Presupuesto modificado			Fuente de Financiamien	Municipal				
FECHA DE EVALUACIÓN	DESCRIPCIÓN DE LAS ACTIVIDADES EN ESTRICTA CORRELACIÓN A LA META Y AL MÉTODO DE CÁLCULO	DATOS INGRESADOS				TIPOS DE FÓRMULAS Y RESULTADOS			
		Numerador	Denominador (Meta)	Denominador (Año anterior Línea base)	Meta Integral para el efecto de evaluación	Índice	Tasa de Variación	Razón ó Promedio	Porcentaje (Cobertura, Focalización)
08/04/2022	Por la temporada de espiaje, no se realizaron acciones para instrumentación de jornadas de forestación y reforestación en predios con características ambientales.	0	8					0	0
Tipo de Resultado	Detalle de Resultados por Periodo	Denominador (Metas 100%)			Concepto	Delegacione		Población Beneficiaria	
Real por Periodo	Mes 3 Marzo	0				Planeado	Municipio de Querétaro	535,188 mujeres y 514,589 hombres	
Acumulad	TOTAL	0							
Observaciones						Real	Municipio de	535,188 mujeres y	
						Número de archivos:		2	


**GESTIÓN PARA RESULTADOS**  
**MATRIZ DE INDICADORES PARA RESULTADOS 2022**  
Ficha Técnica y Evaluación por Indicador  
Coordinación de Gabinete


DEPENDENCIA	FIDEICOMISO QUERETANO PARA LA CONSERVACION DEL MEDIO AMBIENTE			ALINEACIÓN AL PMD						
PROGRAMA	Recuperación y conservación ambiental	CLAVE PMD COMPLETA 04.07.04.01.02			Eje	04.00.00.00				
		Ejercicio	2022		Programa	04.07.00.00				
		Periodo	202203		Línea de Acción	04.07.04.00				
NO. DE PROGRAMA	04070000		Fecha de Evaluación	08/04/2022		Componente	04.07.04.01			
				Actividad	04.07.04.01.02					
				NUE Componente	270.0000.00					
RESUMEN NARRATIVO	IMPLEMENTACION DE PROGRAMAS DE MANEJO PARA LA CONSERVACION DE PREDIOS.									
META CUANTITATIVA DESCRIPCIÓN	Ejecutar 159 acciones de conservación de predios FIQMA					Meta cifras	159			
META CUALITATIVA	Ejecutar las acciones en predios FIQMA para incrementar el patrimonio natural del Municipio de Querétaro					Población Beneficiaria	535,188 mujeres y 514,589 hombres			
NOMBRE DEL INDICADOR	Porcentaje de Acciones para la conservación de predios FIQMA					Variable a Medir	Acciones para la conservación de predios FIQMA ejecuta			
MÉTODO CÁLCULO	(Número de acciones para la conservación de predios FIQMA ejecutadas / Número de acciones para la conservación de predios FIQMA programadas)*100					Tipo de Fórmula	PORCENTAJE			
Datos del indicador	Tipo de Indicador	GESTIÓN		Línea Base		Evaluación < 10 Evaluación >= 10 y < 21 Evaluación >= 21	1.26			
	Dimensión a med	EFICACIA		Parámetros de Evaluación y Resultado Semaforizado						
	Unidad de medid	Acciones para la conservación de predios FIQMA								
	Frecuencia de medición	TRIMESTRAL								
Datos presupuestales	Presupuesto aprobado			Medios de verificación	Avance trimestral del Programa Anual de Operación y Administración Informe trimestral de acciones para la conservación de predios FIQMA					
	Presupuesto modificado									
	Presupuesto pagado									
	Diferencia Real pagado vs. Presupuesto aprobado									
	Diferencia Real pagado vs. Presupuesto modificado			Fuente de Financiamien	Municipal					
FECHA DE EVALUACIÓN	DESCRIPCIÓN DE LAS ACTIVIDADES EN ESTRICTA CORRELACIÓN A LA META Y AL MÉTODO DE CÁLCULO	DATOS INGRESADOS				TIPOS DE FÓRMULAS Y RESULTADOS				
		Numerador	Denominador (Meta)	Denominador (Año anterior Línea base)	Meta Integral para el efecto de evaluación	Índice	Tasa de Variación	Razón ó Promedio	Porcentaje (Cobertura, Focalización)	Porcentaje de avance
08/04/2022	ACCIONES PARA LA REALIZACIÓN DE CONVENIOS ACCIONES PARA LA REALIZACIÓN DE CONVENIOS Se acordó los términos generales para la celebración de convenios de colaboración con la empresa Pennsylvania, mismo que se	2	159					1.26	1.26	
Tipo de Resultado	Detalle de Resultados por Periodo	Denominador (Metas 100%)			Concepto	Delegacione		Población Beneficiaria		
Real por Periodo	Mes 3 Marzo	2				Planeado	Municipio de Querétaro	535,188 mujeres y 514,589 hombres		
Acumulad	TOTAL	2								
Observaciones						Real	Municipio de	535,188 mujeres y		
						Número de archivos:		2		

**GESTIÓN PARA RESULTADOS**  
**MATRIZ DE INDICADORES PARA RESULTADOS 2022**  
 Ficha Técnica y Evaluación por Indicador  
 Coordinación de Gabinete


DEPENDENCIA	FIDEICOMISO QUERETANO PARA LA CONSERVACION DEL MEDIO AMBIENTE			ALINEACIÓN AL PMD						
PROGRAMA	Recuperación y conservación ambiental	CLAVE PMD COMPLETA 04.07.04.01.03			Eje	04.00.00.00				
		Ejercicio	2022		Programa	04.07.00.00				
		Periodo	202203		Línea de Acción	04.07.04.00				
NO. DE PROGRAMA	04070000	Fecha de Evaluación	08/04/2022		Componente	04.07.04.01				
					Actividad	04.07.04.01.03				
					NUE Componente	270.0000.00				
RESUMEN NARRATIVO	IMPARTICION DE CURSOS RELACIONADOS CON LA EDUCACION AMBIENTAL.									
META CUANTITATIVA DESCRIPCIÓN	Ejecutar 64 acciones de difusión de educación ambiental para promover la participación ciudadana.				Meta cifras	64				
META CUALITATIVA	Ejecutar las acciones de participación ciudadana para fomentar y divulgar la educación ambiental				Población Beneficiaria	535,188 mujeres y 514,589 hombres				
NOMBRE DEL INDICADOR	Porcentaje de Acciones de difusión para promover la participación ciudadana en la educación ambiental				Variable a Medir	Acciones de divulgación y promoción de cursos re				
MÉTODO CÁLCULO	(Número de acciones de difusión de educación ambiental ejecutadas / Número de acciones de difusión de educación ambiental programadas)*100				Tipo de Fórmula	PORCENTAJE				
Datos del indicador	Tipo de Indicador	GESTIÓN		Línea Base		Evaluación < 10 Evaluación >= 10 y < 21 Evaluación >= 21	1.56			
	Dimensión a med	EFICACIA		Parámetros de Evaluación y Resultado Semaforizado						
	Unidad de medid	Acciones de difusión de Educación Ambiental.								
	Frecuencia de medición	TRIMESTRAL								
Datos presupuestales	Presupuesto aprobado			Medios de verificación		Avance trimestral del Programa Anual de Operación y Administración Informe trimestral de acciones para la difusión de Educación Ambiental.				
	Presupuesto modificado									
	Presupuesto pagado									
	Diferencia Real pagado vs. Presupuesto aprobado									
	Diferencia Real pagado vs. Presupuesto modificado			Fuente de Financiamien						Municipal
FECHA DE EVALUACIÓN	DESCRIPCIÓN DE LAS ACTIVIDADES EN ESTRICTA CORRELACIÓN A LA META Y AL MÉTODO DE CÁLCULO	DATOS INGRESADOS				TIPOS DE FÓRMULAS Y RESULTADOS				
		Numerador	Denominador (Meta)	Denominador (Año anterior Línea base)	Meta Integral para el efecto de evaluación	Índice	Tasa de Variación	Razón ó Promedio	Porcentaje (Cobertura, Focalización)	Porcentaje de avance
08/04/2022	Se realizó una acción para la implementación de actividades relacionadas con el Santario de las Abejas, la cual, consistió en el rescate de enjambres silvestre para la salvaguarda y conservación del Capital Natural del Municipio	1	64					1.56	1.56	
Tipo de Resultado	Detalle de Resultados por Periodo	Denominador (Metas 100%)			Concepto	Delegacione		Población Beneficiaria		
Real por Periodo	Mes 3 Marzo	1				Planeado	Municipio de Querétaro	535,188 mujeres y 514,589 hombres		
Acumulad	TOTAL	1								
Observaciones					Real	Municipio de	535,188 mujeres y			
					Número de archivos:		2			

**GESTIÓN PARA RESULTADOS**  
**MATRIZ DE INDICADORES PARA RESULTADOS 2022**  
 Ficha Técnica y Evaluación por Indicador  
 Coordinación de Gabinete

DEPENDENCIA	SECRETARÍA DE DESARROLLO SOSTENIBLE				ALINEACIÓN AL PMD					
PROGRAMA	Recuperación y conservación ambiental	CLAVE PMD COMPLETA				Eje	04.00.00.00			
		04.07.06.01				Programa	04.07.00.00			
		Ejercicio	2022			Línea de Acción	04.07.06.00			
		Periodo	202203			Componente	04.07.06.01			
NO. DE PROGRAMA	04070000			Fecha de Evaluación	08/04/2022					
RESUMEN NARRATIVO	Preservación Ecológica y Sostenibilidad Realizados									
META CUANTITATIVA DESCRIPCIÓN	Actualizar 2 instrumentos normativos en materia ambiental						Meta cifras	2		
META CUALITATIVA	Mejorar la normatividad municipal para incrementar la calidad del medio ambiente						Población Beneficiaria	535,188 mujeres y 514,589 hombres		
NOMBRE DEL INDICADOR	Porcentaje de Instrumentos normativos en materia ambiental aprobados						Variable a Medir	Instrumentos normativos en materia ambiental aprobados		
MÉTODO CÁLCULO	(Número de instrumentos normativos en materia ambiental aprobados / Número de instrumentos normativos en materia ambiental planeados) * 100						Tipo de Fórmula	PORCENTAJE		
Datos del indicador	Tipo de Indicador	GESTIÓN			Línea Base		Evaluación < 10 Evaluación >= 10 y < 21 Evaluación >= 21	100		
	Dimensión a med	EFICIENCIA			Parámetros de Evaluación y Resultado Semaforzado					
	Unidad de medid	Instrumentos Normativos en materia ambiental								
	Frecuencia de medición	TRIMESTRAL								
Datos presupuestales	Presupuesto aprobado	\$0.00			Medios de verificación	Reporte trimestral de avance de autorización				
	Presupuesto modificado	\$166,252.83								
	Presupuesto pagado	\$528,725.82								
	Diferencia Real pagado vs. Presupuesto aprobado	\$-528,725.82	0%							
	Diferencia Real pagado vs. Presupuesto modificado	\$-362,472.99	31.44%		Fuente de Financiamien	Municipal				
FECHA DE EVALUACIÓN	DESCRIPCIÓN DE LAS ACTIVIDADES EN ESTRICTA CORRELACIÓN A LA META Y AL MÉTODO DE CÁLCULO	DATOS INGRESADOS				TIPOS DE FÓRMULAS Y RESULTADOS				
		Numerador	Denominador (Meta)	Denominador (Año anterior Línea base)	Meta Integral para el efecto de evaluación	Índice	Tasa de Variación	Razón ó Promedio	Porcentaje (Cobertura, Focalización)	Porcentaje de avance
08/04/2022	En este periodo se aprobó el acuerdo que reforma diversas disposiciones al Reglamento de Protección Ambiental y Cambio Climático del Municipio de Querétaro. En este periodo se aprobó las Reglas de Ope	2	2					100	100	
Tipo de Resultado	Detalle de Resultados por Periodo	Denominador (Metas 100%)				Concepto	Delegacione		Población Beneficiaria	
Real por Periodo	Mes 3 Marzo	2					Planeado	Municipio de Querétaro	535,188 mujeres y 514,589 hombres	
Acumulad	TOTAL	2								
Observaciones							Real	Municipio de	535,188 mujeres y	
							Número de archivos:		2	

DEPENDENCIA	SECRETARÍA DE DESARROLLO SOSTENIBLE		ALINEACIÓN AL PMD							
PROGRAMA	Recuperación y conservación ambiental	CLAVE PMD COMPLETA		Eje	04.00.00.00					
		04.07.06.01.01		Programa	04.07.00.00					
		Ejercicio	2022	Línea de Acción	04.07.06.00					
		Periodo	202203	Componente	04.07.06.01					
NO. DE PROGRAMA	04070000	Fecha de Evaluación	08/04/2022	Actividad	04.07.06.01.01					
				NUE Componente	170.0000.00					
RESUMEN NARRATIVO	IMPLEMENTACION DEL FONDO MUNICIPAL PARA LA PROTECCION AMBIENTAL Y EL DESARROLLO SOSTENIBLE. (7.2)									
META CUANTITATIVA DESCRIPCIÓN	Cumplir las 2 fases restantes para la implementación del Fondo Municipal para la Protección Ambiental y el Desarrollo Sostenible			Meta cifras	2					
META CUALITATIVA	Generar acciones que refuercen la aplicación de instrumentos de política ambiental			Población Beneficiaria	535,188 mujeres y 514,589 hombres					
NOMBRE DEL INDICADOR	Porcentaje de avance de las Fases para la implementación del Fondo Municipal para la Protección Ambiental y el Desarrollo Sostenible			Variable a Medir	Fases para la implementación del Fondo Municipal para					
MÉTODO CÁLCULO	(Número de fases para la implementación del Fondo Municipal para la Protección Ambiental y el Desarrollo Sostenible realizadas / Número de fases para la implementación del Fondo Municipal para la Protección Ambiental y el Desarrollo Sostenible planeadas)*100			Tipo de Fórmula	PORCENTAJE					
Datos del indicador	Tipo de Indicador	GESTIÓN		Línea Base		Evaluación < 10 Evaluación >= 10 y < 21 Evaluación >= 21				
	Dimensión a med	EFICIENCIA		Parámetros de Evaluación y Resultado Semaforizado						
	Unidad de medid	Fases de la implementación del Fondo Municipal para la Protección Ambiental y el De		100						
	Frecuencia de medición	TRIMESTRAL								
Datos presupuestales	Presupuesto aprobado			Medios de verificación		Reporte trimestral de avance de las fases de la creación del Fondo Municipal para la Protección Ambiental y el Desarrollo Sostenible implementadas				
	Presupuesto modificado									
	Presupuesto pagado									
	Diferencia Real pagado vs. Presupuesto aprobado			Fuente de Financiamien						
	Diferencia Real pagado vs. Presupuesto modificado									
			Municipal							
FECHA DE EVALUACIÓN	DESCRIPCIÓN DE LAS ACTIVIDADES EN ESTRICTA CORRELACIÓN A LA META Y AL MÉTODO DE CÁLCULO	DATOS INGRESADOS				TIPOS DE FÓRMULAS Y RESULTADOS				
		Numerador	Denominador (Meta)	Denominador anterior (Línea base)	Meta Integral para el efecto de evaluación	Índice	Tasa de Variación	Razón ó Promedio	Porcentaje (Cobertura, Focalización)	Porcentaje de avance
08/04/2022	En este periodo se aprobó las reformas al Reglamento de Protección Ambiental y Cambio Climático del Municipio de Querétaro para la ejecución del Fondo Municipal para la Protección Ambiental y Desarrollo Sustentable.	2	2					100	100	
Tipo de Resultado	Detalle de Resultados por Periodo	Denominador (Metas 100%)			Concepto	Delegacione		Población Beneficiaria		
Real por Periodo	Mes 3 Marzo	2				Planeado	Municipio de Querétaro	535,188 mujeres y 514,589 hombres		
Acumulad	TOTAL	2								
Observaciones					Real	Municipio de	535,188 mujeres y			
					Número de archivos:		2			

**GESTIÓN PARA RESULTADOS**  
**MATRIZ DE INDICADORES PARA RESULTADOS 2022**  
Ficha Técnica y Evaluación por Indicador  
Coordinación de Gabinete


DEPENDENCIA	SECRETARÍA DE DESARROLLO SOSTENIBLE			ALINEACIÓN AL PMD						
PROGRAMA	Recuperación y conservación ambiental	CLAVE PMD COMPLETA			Eje	04.00.00.00				
		04.07.06.01.02			Programa	04.07.00.00				
		Ejercicio	2022		Línea de Acción	04.07.06.00				
		Periodo	202203		Componente	04.07.06.01				
NO. DE PROGRAMA	04070000		Fecha de Evaluación	08/04/2022						
RESUMEN NARRATIVO	COORDINACION DE ACCIONES MUNICIPALES CON ENFOQUE EN LOS EJES TRANSVERSALES CLIMATICOS. (7.3)									
META CUANTITATIVA DESCRIPCIÓN	Realizar el 100% de las acciones con enfoque en los ejes transversales climáticos en coordinación con las dependencias municipales				Meta cifras	100%				
META CUALITATIVA	Contribuir el reforzamiento de cultura ambiental, a través de la coordinación interinstitucional				Población Beneficiaria	535,188 mujeres y 514,589 hombres				
NOMBRE DEL INDICADOR	Porcentaje de acciones con enfoque en los ejes transversales climáticos				Variable a Medir	Acciones con enfoque en los ejes transversales climáticos				
MÉTODO CÁLCULO	(Número de acciones con enfoque en los ejes transversales climáticos implementadas / número de acciones con enfoque en los ejes transversales climáticos planeadas) * 100				Tipo de Fórmula	PORCENTAJE				
Datos del indicador	Tipo de Indicador	GESTIÓN		Línea Base		Evaluación < 10 Evaluación >= 10 y < 21 Evaluación >= 21	0			
	Dimensión a med	EFICIENCIA		Parámetros de Evaluación y Resultado						
	Unidad de medid	Acciones con enfoque en los ejes transversales climáticos								
	Frecuencia de medición	TRIMESTRAL								
Datos presupuestales	Presupuesto aprobado			Medios de verificación		Reporte trimestral de avance de las acciones con enfoque de los ejes transversales climáticos implementadas				
	Presupuesto modificado									
	Presupuesto pagado									
	Diferencia Real pagado vs. Presupuesto aprobado									
	Diferencia Real pagado vs. Presupuesto modificado			Fuente de Financiamien						Municipal
FECHA DE EVALUACIÓN	DESCRIPCIÓN DE LAS ACTIVIDADES EN ESTRICTA CORRELACIÓN A LA META Y AL MÉTODO DE CÁLCULO	DATOS INGRESADOS				TIPOS DE FÓRMULAS Y RESULTADOS				
		Numerador	Denominador (Meta)	Denominador anterior (Línea base)	Meta Integral para el efecto de evaluación	Índice	Tasa de Variación	Razón ó Promedio	Porcentaje (Cobertura, Focalización)	Porcentaje de avance
08/04/2022	EN ESTE PERIODO NO SE HAN REPORTADO ACCIONES CON ENFOQUE EN LOS EJES TRANSVERSALES CLIMÁTICOS	0	4					0	0	
Tipo de Resultado	Detalle de Resultados por Periodo	Denominador (Metas 100%)			Concepto	Delegacione		Población Beneficiaria		
Real por Periodo	Mes 3 Marzo	0	4		Planeado	Municipio de Querétaro	535,188 mujeres y 514,589 hombres			
Acumulad	TOTAL	0	4							
Observaciones	Conforme a los Ejes Transversales del Programde Cambio Climático, se contempla que las 8 dependencias municipales entreguen sus informes de manera semestral.				Real	Municipio de	535,188 mujeres y			
					Número de archivos:		1			


**PALACIOS KURI TANIA**

Nombre y firma del titular de la dependencia


Validación de la información

**GESTIÓN PARA RESULTADOS**  
**MATRIZ DE INDICADORES PARA RESULTADOS 2022**  
 Ficha Técnica y Evaluación por Indicador  
 Coordinación de Gabinete


DEPENDENCIA	SECRETARÍA DE DESARROLLO SOSTENIBLE			ALINEACIÓN AL PMD						
PROGRAMA	Recuperación y conservación ambiental	CLAVE PMD COMPLETA			Eje	04.00.00.00				
		04.07.06.01.03			Programa	04.07.00.00				
		Ejercicio	2022		Línea de Acción	04.07.06.00				
		Periodo	202203		Componente	04.07.06.01				
NO. DE PROGRAMA	04070000		Fecha de Evaluación	05/04/2022						
RESUMEN NARRATIVO	SEGUIMIENTO A LAS ACCIONES DE CUMPLIMIENTO A LA NORMATIVIDAD AMBIENTAL.									
META CUANTITATIVA DESCRIPCIÓN	Realizar el 75% de las inspecciones mediante el Programa de Inspección de Vigilancia.				Meta cifras	75%				
META CUALITATIVA	Dar cumplimiento a la legislación ambiental vigente para el cuidado del medio ambiente				Población Beneficiaria	535,188 mujeres y 514,589 hombres				
NOMBRE DEL INDICADOR	Porcentaje de inspecciones mediante el Programa de Inspección de Vigilancia				Variable a Medir	Inspecciones mediante el Programa de Inspección				
MÉTODO CÁLCULO	(Número de inspecciones mediante el Programa de Inspección de Vigilancia realizadas / número de inspecciones mediante el Programa de Inspecciones de Vigilancia planeadas)*100				Tipo de Fórmula	PORCENTAJE				
Datos del indicador	Tipo de Indicador	GESTIÓN		Línea Base		Evaluación < 10 Evaluación >= 10 y < 21 Evaluación >= 21	91.04			
	Dimensión a med	EFICIENCIA		Parámetros de Evaluación y Resultado Semaforzado						
	Unidad de medid	Número de Inspecciones mediante el Programa de Inspecciones de Vigilancia								
	Frecuencia de medición	TRIMESTRAL								
Datos presupuestales	Presupuesto aprobado			Medios de verificación	Reporte trimestral de inspecciones de Vigilancia realizadas					
	Presupuesto modificado									
	Presupuesto pagado									
	Diferencia Real pagado vs. Presupuesto aprobado									
	Diferencia Real pagado vs. Presupuesto modificado			Fuente de Financiamien	Municipal					
FECHA DE EVALUACIÓN	DESCRIPCIÓN DE LAS ACTIVIDADES EN ESTRICTA CORRELACIÓN A LA META Y AL MÉTODO DE CÁLCULO	DATOS INGRESADOS				TIPOS DE FÓRMULAS Y RESULTADOS				
		Numerador	Denominador (Meta)	Denominador anterior (Línea base)	Meta Integral para el efecto de evaluación	Índice	Tasa de Variación	Razón ó Promedio	Porcentaje (Cobertura, Focalización)	Porcentaje de avance
05/04/2022	En este periodo ingresaron 67 denuncias ciudadanas en materia ambiental, atendiéndose 46 denuncias ciudadanas en materia ambiental. Se llevó a cabo 4 recorridos de inspección y vigilancia, visitando a 14 establecimientos de comercio	61	67					91.04	91.04	
Tipo de Resultado	Detalle de Resultados por Periodo	Denominador (Metas 100%)			Concepto	Delegacione		Población Beneficiaria		
Real por Periodo	Mes 3 Marzo	61	67		Planeado	Municipio de Querétaro	535,188 mujeres y 514,589 hombres			
Acumulad	TOTAL	61	67							
Observaciones					Real	Municipio de	535,188 mujeres y			
					Número de archivos:		3			

DEPENDENCIA	SECRETARÍA DE DESARROLLO SOSTENIBLE			ALINEACIÓN AL PMD						
PROGRAMA	Recuperación y conservación ambiental	CLAVE PMD COMPLETA			Eje	04.00.00.00				
		04.07.06.01.04			Programa	04.07.00.00				
		Ejercicio	2022		Línea de Acción	04.07.06.00				
		Periodo	202203		Componente	04.07.06.01				
NO. DE PROGRAMA	04070000		Fecha de Evaluación	08/04/2022						
RESUMEN NARRATIVO	EJECUCION DE PROYECTOS DE ENERGIAS LIMPIAS (5.7, 7.4)									
META CUANTITATIVA DESCRIPCIÓN	Crear 6 proyectos de los programas de biodiversidad, cambio climático y ordenamiento territorial				Meta cifras	6				
META CUALITATIVA	Generar acciones para conservación de biodiversidad, adaptación al cambio climático, el ordenamiento ambiental del territorio.				Población Beneficiaria	535,188 mujeres y 514,589 hombres				
NOMBRE DEL INDICADOR	Porcentaje de avance de los proyectos de los programas de biodiversidad, cambio climático y ordenamiento territorial				Variable a Medir	Proyectos de los programas de biodiversidad, cambio				
MÉTODO CÁLCULO	(Número de proyectos de los programas de biodiversidad, cambio climático y ordenamiento territorial implementados / número de proyectos de los programas de biodiversidad, cambio climático y ordenamiento territorial planeados)*100				Tipo de Fórmula	PORCENTAJE				
Datos del indicador	Tipo de Indicador	GESTIÓN		Línea Base		Evaluación < 10 Evaluación >= 10 y < 21 Evaluación >= 21	125			
	Dimensión a med	EFICIENCIA		Parámetros de Evaluación y Resultado Semaforzado						
	Unidad de medid	Número de proyectos de los programas de biodiversidad, cambio climático y ordenam								
	Frecuencia de medición	TRIMESTRAL								
Datos presupuestales	Presupuesto aprobado			Medios de verificación	Reporte trimestral de los proyectos de los programas de biodiversidad, cambio climático y ordenamiento territorial implementados					
	Presupuesto modificado									
	Presupuesto pagado									
	Diferencia Real pagado vs. Presupuesto aprobado									
	Diferencia Real pagado vs. Presupuesto modificado			Fuente de Financiamien	Municipal					
FECHA DE EVALUACIÓN	DESCRIPCIÓN DE LAS ACTIVIDADES EN ESTRICTA CORRELACIÓN A LA META Y AL MÉTODO DE CÁLCULO	DATOS INGRESADOS				TIPOS DE FÓRMULAS Y RESULTADOS				
		Numerador	Denominad or (Meta)	Denominado r (Año anterior Línea base)	Meta Integral para el efecto de evaluación	Índice	Tasa de Variación	Razón ó Promedio	Porcentaje (Cobertura, Focalización)	Porcentaje de avance
08/04/2022	En el Programa de Biodiversidad se realizó: 1. Acuerdo por el que se Autoriza la Creación del Registro de Fragmentos de Biodiversidad y Activos de Conservación. 2. Acuerdo por el que se Autoriza la Creación del Padrón de Certificadores y Verificadores en Materia de B	11	6					125	125	
Tipo de Resultado	Detalle de Resultados por Periodo	Denominador (Metas 100%)			Concepto	Delegacione		Población Beneficiaria		
Real por Periodo	Mes 3 Marzo	11				Planeado	Municipio de Querétaro	535,188 mujeres y 514,589 hombres		
Acumulad	TOTAL	11								
Observaciones	En el Programa de Ordenamiento Territorial, se realizó: 1. Programa de Manejo del Parque Recreativo ajustado Joya La Barreta". 2. Programa de Manejo del ANP Municipal ¿Zona Occidental de Microcuencas¿. 3. Estudio Factor ambiental del Impuesto Predial Verdes. Elaboración de Mapas de Ilícitos en atención a las denuncias ciudadanas en materia ambiental. En el Programa de Inspección y Vigilancia, se realizó: 1. Estudio sobre ruido.	Real			Municipio de	535,188 mujeres y				
		Número de archivos:					11			


**GESTIÓN PARA RESULTADOS**  
**MATRIZ DE INDICADORES PARA RESULTADOS 2022**  
 Ficha Técnica y Evaluación por Indicador  
 Coordinación de Gabinete

DEPENDENCIA	SECRETARÍA DE SERVICIOS PÚBLICOS MUNICIPALES				ALINEACIÓN AL PMD					
PROGRAMA	Recuperación y conservación ambiental	CLAVE PMD COMPLETA			Eje	04.00.00.00				
		04.07.09.01			Programa	04.07.00.00				
		Ejercicio	2022		Línea de Acción	04.07.09.00				
		Periodo	202203		Componente	04.07.09.01				
NO. DE PROGRAMA	04070000		Fecha de Evaluación	07/04/2022						
RESUMEN NARRATIVO	Gestión Integral de Residuos Sólidos Urbanos, Aseo y Limpia Implementada									
META CUANTITATIVA DESCRIPCIÓN	Atender el 100% de los reportes de la ciudadanía en la gestión integral de residuos sólidos urbanos en el Municipio de Querétaro				Meta cifras	100%				
META CUALITATIVA	Mejorar la imagen urbana a través de la atención oportuna de los reportes de los y las habitantes del Municipio de Querétaro en beneficio de su población.				Población Beneficiaria	535,188 mujeres y 514,589 hombres				
NOMBRE DEL INDICADOR	Porcentaje de Reportes sobre gestión integral de residuos sólidos urbanos en el Municipio de Querétaro				Variable a Medir	Reportes de la ciudadanía en la gestión integral de resi				
MÉTODO CÁLCULO	(Cantidad de reportes de los y las habitantes del Municipio de Querétaro sobre gestión integral de residuos sólidos urbanos atendidos / cantidad de reportes de los y las habitantes del Municipio de Querétaro sobre gestión integral de residuos sólidos urbanos recibidos)*100				Tipo de Fórmula	PORCENTAJE				
Datos del indicador	Tipo de Indicador	GESTIÓN		Línea Base		Evaluación < 10 Evaluación >= 10 y < 21 Evaluación >= 21	100			
	Dimensión a med	EFICACIA		Parámetros de Evaluación y Resultado Semaforzado						
	Unidad de medid	Reportes de los y las habitantes del Municipio de Querétaro sobre gestión integ								
	Frecuencia de medición	TRIMESTRAL								
Datos presupuestales	Presupuesto aprobado	\$0.00		Medios de verificación	Registro de reportes atendidos sobre gestión integral de residuos sólidos urbanos					
	Presupuesto modificado	\$2,030,576.94								
	Presupuesto pagado	\$25,409,037.05								
	Diferencia Real pagado vs. Presupuesto aprobado	-\$25,409,037.05	0%							
	Diferencia Real pagado vs. Presupuesto modificado	-\$23,378,460.11	7.99%		Fuente de Financiamien	Municipal				
FECHA DE EVALUACIÓN	DESCRIPCIÓN DE LAS ACTIVIDADES EN ESTRICTA CORRELACIÓN A LA META Y AL MÉTODO DE CÁLCULO	DATOS INGRESADOS				TIPOS DE FÓRMULAS Y RESULTADOS				
		Numerador	Denominador (Meta)	Denominador anterior (Línea base)	Meta Integral para el efecto de evaluación	Índice	Tasa de Variación	Razón ó Promedio	Porcentaje (Cobertura, Focalización)	Porcentaje de avance
07/04/2022	Reportes ciudadanos para la Gestión Integral de Residuos Sólidos Urbanos, Aseo y Limpia Implementada	4282	4282					100	100	
Tipo de Resultado	Detalle de Resultados por Periodo	Denominador (Metas 100%)			Concepto	Delegacione		Población Beneficiaria		
Real por Periodo	Mes 3 Marzo	4282	4282		Planeado	Municipio de Querétaro		535,188 mujeres y 514,589 hombres		
Acumulad	TOTAL	4282	4282			Real	Municipio de		535,188 mujeres y	
Observaciones					Número de archivos:		1			


**GESTIÓN PARA RESULTADOS**  
**MATRIZ DE INDICADORES PARA RESULTADOS 2022**  
Ficha Técnica y Evaluación por Indicador  
Coordinación de Gabinete


DEPENDENCIA	SECRETARÍA DE SERVICIOS PÚBLICOS MUNICIPALES				ALINEACIÓN AL PMD						
PROGRAMA	Recuperación y conservación ambiental	CLAVE PMD COMPLETA 04.07.09.01.01			Eje	04.00.00.00					
		Ejercicio	2022		Programa	04.07.00.00					
		Periodo	202203		Línea de Acción	04.07.09.00					
NO. DE PROGRAMA	04070000		Fecha de Evaluación	06/04/2022		Componente	04.07.09.01				
						Actividad	04.07.09.01.01				
						NUE Componente	160.0000.00				
RESUMEN NARRATIVO	EJECUCION DEL BARRIDO MANUAL										
META CUANTITATIVA DESCRIPCIÓN	Realizar el 100% de las acciones de barrido manual programadas					Meta cifras	100%				
META CUALITATIVA	Ofrecer a la ciudadanía espacios limpios para una mejor calidad de vida en la población del Municipio de Querétaro.					Población Beneficiaria	535,188 mujeres y 514,589 hombres				
NOMBRE DEL INDICADOR	Porcentaje de Acciones de barrido manual					Variable a Medir	Acciones de barrido manual realizadas				
MÉTODO CÁLCULO	(Acciones de barrido manual realizadas / acciones de barrido manual programadas)* 100					Tipo de Fórmula	PORCENTAJE				
Datos del indicador	Tipo de Indicador	GESTIÓN		Línea Base		Evaluación < 10 Evaluación >= 10 y < 21 Evaluación >= 21	100				
	Dimensión a med	EFICACIA		Parámetros de Evaluación y Resultado Semaforizado							
	Unidad de medid	Acciones de barrido manual									
	Frecuencia de medición	TRIMESTRAL									
Datos presupuestales	Presupuesto aprobado			Medios de verificación		Reportes mensuales de acciones de barrido manual					
	Presupuesto modificado										
	Presupuesto pagado										
	Diferencia Real pagado vs. Presupuesto aprobado										
	Diferencia Real pagado vs. Presupuesto modificado			Fuente de Financiamien							Municipal
FECHA DE EVALUACIÓN	DESCRIPCIÓN DE LAS ACTIVIDADES EN ESTRICTA CORRELACIÓN A LA META Y AL MÉTODO DE CÁLCULO	DATOS INGRESADOS				TIPOS DE FÓRMULAS Y RESULTADOS					
		Numerador	Denominador (Meta)	Denominador (Año anterior Línea base)	Meta Integral para el efecto de evaluación	Índice	Tasa de Variación	Razón ó Promedio	Porcentaje (Cobertura, Focalización)	Porcentaje de avance	
06/04/2022	Ejecución del Barrido Manual	90	90					100	100		
Tipo de Resultado	Detalle de Resultados por Periodo	Denominador (Metas 100%)			Concepto	Delegacione		Población Beneficiaria			
Real por Periodo	Mes 3 Marzo	90	90		Planeado	Municipio de Querétaro	535,188 mujeres y 514,589 hombres				
Acumulad	TOTAL	90	90								
Observaciones						Real	Municipio de	535,188 mujeres y			
						Número de archivos:		1			


**GESTIÓN PARA RESULTADOS**  
**MATRIZ DE INDICADORES PARA RESULTADOS 2022**  
 Ficha Técnica y Evaluación por Indicador  
 Coordinación de Gabinete

DEPENDENCIA	SECRETARÍA DE SERVICIOS PÚBLICOS MUNICIPALES				ALINEACIÓN AL PMD					
PROGRAMA	Recuperación y conservación ambiental	CLAVE PMD COMPLETA			Eje	04.00.00.00				
		04.07.09.01.02			Programa	04.07.00.00				
		Ejercicio	2022		Línea de Acción	04.07.09.00				
		Periodo	202203		Componente	04.07.09.01				
NO. DE PROGRAMA	04070000		Fecha de Evaluación	06/04/2022		Actividad	04.07.09.01.02			
						NUE Componente	160.0000.00			
RESUMEN NARRATIVO	RECOLECCION DE BASURA									
META CUANTITATIVA DESCRIPCIÓN	Atender el 100% de las solicitudes ciudadanas de recolección de basura					Meta cifras	100%			
META CUALITATIVA	Garantizar el servicio de recolección de basura para mejorar la imagen urbana del Municipio de Querétaro en beneficio de su población.					Población Beneficiaria	535,188 mujeres y 514,589 hombres			
NOMBRE DEL INDICADOR	Porcentaje de Recolección de basura					Variable a Medir	Acciones de recolección de basura atendidas			
MÉTODO CÁLCULO	(Solicitudes de recolección de basura atendidas / solicitudes de recolección de basura recibidas)*100					Tipo de Fórmula	PORCENTAJE			
Datos del indicador	Tipo de Indicador	GESTIÓN		Línea Base		Evaluación < 10 Evaluación >= 10 y < 21 Evaluación >= 21	100			
	Dimensión a med	EFICACIA		Parámetros de Evaluación y Resultado Semaforzado						
	Unidad de medid	Solicitudes de recolección de basura								
	Frecuencia de medición	TRIMESTRAL								
Datos presupuestales	Presupuesto aprobado			Medios de verificación	Reportes mensuales de solicitudes de recolección de basura atendidas					
	Presupuesto modificado									
	Presupuesto pagado									
	Diferencia Real pagado vs. Presupuesto aprobado									
	Diferencia Real pagado vs. Presupuesto modificado			Fuente de Financiamien	Municipal					
FECHA DE EVALUACIÓN	DESCRIPCIÓN DE LAS ACTIVIDADES EN ESTRICTA CORRELACIÓN A LA META Y AL MÉTODO DE CÁLCULO	DATOS INGRESADOS				TIPOS DE FÓRMULAS Y RESULTADOS				
		Numerador	Denominador (Meta)	Denominador (Año anterior Línea base)	Meta Integral para el efecto de evaluación	Índice	Tasa de Variación	Razón ó Promedio	Porcentaje (Cobertura, Focalización)	Porcentaje de avance
06/04/2022	Solicitudes de recolección de Basura	230	230					100	100	
Tipo de Resultado	Detalle de Resultados por Periodo	Denominador (Metas 100%)			Concepto	Delegacione		Población Beneficiaria		
Real por Periodo	Mes 3 Marzo	230	230		Planeado	Municipio de Querétaro	535,188 mujeres y 514,589 hombres			
Acumulad	TOTAL	230	230							
Observaciones						Real	Municipio de	535,188 mujeres y		
						Número de archivos:		1		


**GESTIÓN PARA RESULTADOS**  
**MATRIZ DE INDICADORES PARA RESULTADOS 2022**  
 Ficha Técnica y Evaluación por Indicador  
 Coordinación de Gabinete

DEPENDENCIA	SECRETARÍA DE SERVICIOS PÚBLICOS MUNICIPALES				ALINEACIÓN AL PMD					
PROGRAMA	Recuperación y conservación ambiental	CLAVE PMD COMPLETA			Eje	04.00.00.00				
		04.07.09.01.03			Programa	04.07.00.00				
		Ejercicio	2022		Línea de Acción	04.07.09.00				
		Periodo	202203		Componente	04.07.09.01				
NO. DE PROGRAMA	04070000		Fecha de Evaluación	06/04/2022		Actividad	04.07.09.01.03			
						NUE Componente	160.0000.00			
RESUMEN NARRATIVO	SUPERVISION DE ACCIONES DE RELLENO SANITARIO									
META CUANTITATIVA DESCRIPCIÓN	Asegurar el cumplimiento del 100% de las acciones relacionadas con el relleno sanitario					Meta cifras	100%			
META CUALITATIVA	Garantizar el servicio de relleno sanitario en beneficio de la ciudadanía					Población Beneficiaria	535,188 mujeres y 514,589 hombres			
NOMBRE DEL INDICADOR	Porcentaje de Acciones del relleno sanitario					Variable a Medir	Acciones relativas al relleno sanitario realizadas			
MÉTODO CÁLCULO	(Acciones de relleno sanitario realizadas / acciones de relleno sanitario programadas)*100					Tipo de Fórmula	PORCENTAJE			
Datos del indicador	Tipo de Indicador	GESTIÓN		Línea Base		Evaluación < 10 Evaluación >= 10 y < 21 Evaluación >= 21	100			
	Dimensión a med	EFICACIA		Parámetros de Evaluación y Resultado Semaforizado						
	Unidad de medid	Acciones de relleno sanitario								
	Frecuencia de medición	TRIMESTRAL								
Datos presupuestales	Presupuesto aprobado			Medios de verificación		Reportes mensuales de acciones de relleno sanitario realizadas				
	Presupuesto modificado									
	Presupuesto pagado									
	Diferencia Real pagado vs. Presupuesto aprobado									
	Diferencia Real pagado vs. Presupuesto modificado			Fuente de Financiamien	Municipal					
FECHA DE EVALUACIÓN	DESCRIPCIÓN DE LAS ACTIVIDADES EN ESTRICTA CORRELACIÓN A LA META Y AL MÉTODO DE CÁLCULO	DATOS INGRESADOS				TIPOS DE FÓRMULAS Y RESULTADOS				
		Numerador	Denominador (Meta)	Denominador (Año anterior Línea base)	Meta Integral para el efecto de evaluación	Índice	Tasa de Variación	Razón ó Promedio	Porcentaje (Cobertura, Focalización)	Porcentaje de avance
06/04/2022	No. de toneladas ingresadas al Relleno Sanitario	53574.16	53574.16					100	100	
Tipo de Resultado	Detalle de Resultados por Periodo			Denominador (Metas 100%)		Concepto	Delegacione		Población Beneficiaria	
Real por Periodo	Mes 3 Marzo	53574.16	53574.16		Planeado	Municipio de Querétaro	535,188 mujeres y 514,589 hombres			
Acumulad	TOTAL	53574.16	53574.16							
Observaciones						Real	Municipio de	535,188 mujeres y		
						Número de archivos:		1		


DEPENDENCIA	SECRETARÍA DE SERVICIOS PÚBLICOS MUNICIPALES				ALINEACIÓN AL PMD					
PROGRAMA	Recuperación y conservación ambiental	CLAVE PMD COMPLETA			Eje	04.00.00.00				
		04.07.09.01.04			Programa	04.07.00.00				
		Ejercicio	2022		Línea de Acción	04.07.09.00				
		Periodo	202203		Componente	04.07.09.01				
NO. DE PROGRAMA	04070000		Fecha de Evaluación	07/04/2022		Actividad	04.07.09.01.04			
				NUE Componente	160.0000.00					
RESUMEN NARRATIVO	SUPERVISION DE ACCIONES RELATIVAS A LA PLANTA TRATADORA DE RESIDUOS SOLIDOS									
META CUANTITATIVA DESCRIPCIÓN	Asegurar el cumplimiento del 100% de las acciones relacionadas con la planta tratadora de residuos sólidos				Meta cifras	100%				
META CUALITATIVA	Garantizar el servicio de la planta tratadora de residuos en beneficio de la ciudadanía				Población Beneficiaria	535,188 mujeres y 514,589 hombres				
NOMBRE DEL INDICADOR	Porcentaje de Acciones de la planta tratadora de residuos				Variable a Medir	Acciones relativas a la planta tratadora de residuos sólidos realizadas				
MÉTODO CÁLCULO	(Acciones de la planta tratadora de residuos realizadas / acciones de la planta tratadora de residuos programadas)*100				Tipo de Fórmula	PORCENTAJE				
Datos del indicador	Tipo de Indicador	GESTIÓN		Línea Base		Evaluación < 10 Evaluación >= 10 y < 21 Evaluación >= 21	100			
	Dimensión a med	EFICACIA		Parámetros de Evaluación y Resultado Semaforzado						
	Unidad de medid	Acciones de la planta tratadora de residuos								
	Frecuencia de medición	TRIMESTRAL								
Datos presupuestales	Presupuesto aprobado			Medios de verificación	Reportes mensuales de las acciones de la planta tratadora de residuos					
	Presupuesto modificado									
	Presupuesto pagado									
	Diferencia Real pagado vs. Presupuesto aprobado									
	Diferencia Real pagado vs. Presupuesto modificado			Fuente de Financiamien	Municipal					
FECHA DE EVALUACIÓN	DESCRIPCIÓN DE LAS ACTIVIDADES EN ESTRICTA CORRELACIÓN A LA META Y AL MÉTODO DE CÁLCULO	DATOS INGRESADOS				TIPOS DE FÓRMULAS Y RESULTADOS				
		Numerador	Denominador (Meta)	Denominador (Año anterior Línea base)	Meta Integral para el efecto de evaluación	Índice	Tasa de Variación	Razón ó Promedio	Porcentaje (Cobertura, Focalización)	Porcentaje de avance
07/04/2022	Acciones relativas a la planta tratadora de residuos sólidos realizadas (Revisión, supervisión y vo.Bo. del número total de toneladas ingresadas e la planta tratadora de residuos)	5867.07	5867.07					100	100	
Tipo de Resultado	Detalle de Resultados por Periodo		Denominador (Metas 100%)		Concepto	Delegacione		Población Beneficiaria		
Real por Periodo	Mes 3 Marzo	5867.07	5867.07		Planeado	Municipio de Querétaro	535,188 mujeres y 514,589 hombres			
Acumulad	TOTAL	5867.07	5867.07							
Observaciones		Real	Municipio de		535,188 mujeres y					
		Número de archivos:		1						

DEPENDENCIA	SECRETARÍA DE SERVICIOS PÚBLICOS MUNICIPALES				ALINEACIÓN AL PMD					
PROGRAMA	Recuperación y conservación ambiental	CLAVE PMD COMPLETA			Eje	04.00.00.00				
		04.07.09.01.05			Programa	04.07.00.00				
		Ejercicio	2022		Línea de Acción	04.07.09.00				
		Periodo	202203		Componente	04.07.09.01				
NO. DE PROGRAMA	04070000		Fecha de Evaluación	07/04/2022		Actividad	04.07.09.01.05			
						NUE Componente	160.0000.00			
RESUMEN NARRATIVO	REPOSICION DE PAPELERAS EN CALLE Y SOTERRADAS									
META CUANTITATIVA DESCRIPCIÓN	Atender el 100% de solicitudes de reposición de papeleras					Meta cifras	100%			
META CUALITATIVA	Garantizar que las calles y soterradas cuenten con las papeleras necesarias en beneficio de la ciudadanía					Población Beneficiaria	535,188 mujeres y 514,589 hombres			
NOMBRE DEL INDICADOR	Porcentaje de Reposición de papeleras					Variable a Medir	Reposición de papeleras atendidas			
MÉTODO CÁLCULO	(Número de solicitudes de reposición de papeleras atendidas / número de solicitudes de reposición de papeleras recibidas)*100					Tipo de Fórmula	PORCENTAJE			
Datos del indicador	Tipo de Indicador	GESTIÓN		Línea Base		Evaluación < 10 Evaluación >= 10 y < 21 Evaluación >= 21	100			
	Dimensión a med	EFICACIA		Parámetros de Evaluación y Resultado Semaforzado						
	Unidad de medid	Solicitudes de reposición de papeleras								
	Frecuencia de medición	TRIMESTRAL								
Datos presupuestales	Presupuesto aprobado			Medios de verificación		Reportes mensuales de papeleras repuestas				
	Presupuesto modificado									
	Presupuesto pagado									
	Diferencia Real pagado vs. Presupuesto aprobado									
	Diferencia Real pagado vs. Presupuesto modificado			Fuente de Financiamien					Municipal	
FECHA DE EVALUACIÓN	DESCRIPCIÓN DE LAS ACTIVIDADES EN ESTRICTA CORRELACIÓN A LA META Y AL MÉTODO DE CÁLCULO	DATOS INGRESADOS				TIPOS DE FÓRMULAS Y RESULTADOS				
		Numerador	Denominador (Meta)	Denominador (Año anterior Línea base)	Meta Integral para el efecto de evaluación	Índice	Tasa de Variación	Razón ó Promedio	Porcentaje (Cobertura, Focalización)	Porcentaje de avance
07/04/2022	Reposición de Papeleras en Calle y Soterradas	5833	5833					100	100	
Tipo de Resultado	Detalle de Resultados por Periodo	Denominador (Metas 100%)			Concepto	Delegacione		Población Beneficiaria		
Real por Periodo	Mes 3 Marzo	5833	5833		Planeado	Municipio de Querétaro	535,188 mujeres y 514,589 hombres			
Acumulad	TOTAL	5833	5833							
Observaciones						Real	Municipio de	535,188 mujeres y		
						Número de archivos:		1		


**GESTIÓN PARA RESULTADOS**  
**MATRIZ DE INDICADORES PARA RESULTADOS 2022**  
 Ficha Técnica y Evaluación por Indicador  
 Coordinación de Gabinete

DEPENDENCIA	SECRETARÍA DE SERVICIOS PÚBLICOS MUNICIPALES				ALINEACIÓN AL PMD							
PROGRAMA	Recuperación y conservación ambiental	CLAVE PMD COMPLETA			Eje	04.00.00.00						
		04.07.09.01.06			Programa	04.07.00.00						
		Ejercicio	2022		Línea de Acción	04.07.09.00						
		Periodo	202203		Componente	04.07.09.01						
NO. DE PROGRAMA	04070000		Fecha de Evaluación	05/04/2022					Actividad	04.07.09.01.06		
									NUE Componente	160.0000.00		
RESUMEN NARRATIVO	PROMOCION DE RECOLECCIONES (TILICHES)											
META CUANTITATIVA DESCRIPCIÓN	Incrementar la recolección de tiliches en un 5%, en comparación con el año anterior.							Meta cifras	5			
META CUALITATIVA	Promover la campaña de recolección de tiliches, con el objetivo de evitar que estos objetos terminen en las calles, terrenos baldíos o drenes pluviales, en beneficio de la población.							Población Beneficiaria	535,188 mujeres y 514,589 hombres			
NOMBRE DEL INDICADOR	Tasa de recolección de tiliches							Variable a Medir	Promoción de recolecciones incrementadas			
MÉTODO CÁLCULO	((Toneladas de tiliches recolectadas en el periodo actual / toneladas de tiliches recolectadas en el mismo periodo del ejercicio anterior) - 1)*100							Tipo de Fórmula	TASA			
Datos del indicador	Tipo de Indicador	GESTIÓN			Línea Base		2724.282					
	Dimensión a med	EFICACIA			Parámetros de Evaluación y Resultado Semaforizado	Evaluación < 10		21.81				
	Unidad de medid	Toneladas de tiliches recolectadas									Evaluación >= 10 y < 21	
	Frecuencia de medición	TRIMESTRAL										
Datos presupuestales	Presupuesto aprobado				Medios de verificación	Reportes trimestrales de tiliches recolectados						
	Presupuesto modificado											
	Presupuesto pagado											
	Diferencia Real pagado vs. Presupuesto aprobado											
	Diferencia Real pagado vs. Presupuesto modificado				Fuente de Financiamien	Municipal						
FECHA DE EVALUACIÓN	DESCRIPCIÓN DE LAS ACTIVIDADES EN ESTRICTA CORRELACIÓN A LA META Y AL MÉTODO DE CÁLCULO	DATOS INGRESADOS				TIPOS DE FÓRMULAS Y RESULTADOS						
		Numerador	Denominador (Meta)	Denominador (Año anterior Línea base)	Meta Integral para el efecto de evaluación	Índice	Tasa de Variación	Razón ó Promedio	Porcentaje (Cobertura, Focalización)	Porcentaje de avance		
05/04/2022	Promoción de Recolecciones (Tiliches)	623.78	5	2724.282	2860.5		-77.1			21.81		
Tipo de Resultado	Detalle de Resultados por Periodo	Denominador (Metas 100%)			Concepto	Delegacione		Población Beneficiaria				
Real por Periodo	Mes 3 Marzo	623.78				Planeado	Municipio de Querétaro	535,188 mujeres y 514,589 hombres				
Acumulad	TOTAL	623.78										
Observaciones						Real	Municipio de	535,188 mujeres y				
						Número de archivos:		1				


**GESTIÓN PARA RESULTADOS**  
**MATRIZ DE INDICADORES PARA RESULTADOS 2022**  
 Ficha Técnica y Evaluación por Indicador  
 Coordinación de Gabinete


DEPENDENCIA	SECRETARÍA DE SERVICIOS PÚBLICOS MUNICIPALES				ALINEACIÓN AL PMD					
PROGRAMA	Recuperación y conservación ambiental	CLAVE PMD COMPLETA			Eje	04.00.00.00				
		04.07.09.02			Programa	04.07.00.00				
		Ejercicio	2022		Línea de Acción	04.07.09.00				
		Periodo	202203		Componente	04.07.09.02				
NO. DE PROGRAMA	04070000		Fecha de Evaluación	08/04/2022						
RESUMEN NARRATIVO	Coordinación y Supervisión de los Servicios Públicos Municipales Desarrolladas									
META CUANTITATIVA DESCRIPCIÓN	Evaluar el 100% de los procesos de supervisión de los servicios públicos Concesionados a cargo de la Secretaria de Servicios Públicos que ofrece el Municipio de Querétaro a los ciudadanos				Meta cifras	100%				
META CUALITATIVA	Hacer más eficiente la supervisión de los servicios públicos concesionados a cargo de la Secretaría de Servicios Públicos en beneficio de la ciudadanía.				Población Beneficiaria	535,188 mujeres y 514,589 hombres				
NOMBRE DEL INDICADOR	Porcentaje de supervisión de servicios públicos concesionados				Variable a Medir	Servicios públicos municipales ofrecidos a la ciudadanía				
MÉTODO CÁLCULO	(Cantidad de informes de supervisión recibidos / cantidad de informes de supervisión validados)*100				Tipo de Fórmula	PORCENTAJE				
Datos del indicador	Tipo de Indicador	GESTIÓN		Línea Base		Evaluación < 10 Evaluación >= 10 y < 21 Evaluación >= 21	100			
	Dimensión a med	EFICIENCIA		Parámetros de Evaluación y Resultado Semaforzado						
	Unidad de medid	Informes de supervisión de servicios públicos concesionados								
	Frecuencia de medición	TRIMESTRAL								
Datos presupuestales	Presupuesto aprobado	\$0.00		Medios de verificación	Reportes mensuales de acciones de supervisión a los servicios públicos concesionados					
	Presupuesto modificado	-\$1,527,103.83								
	Presupuesto pagado	\$958,175.19								
	Diferencia Real pagado vs. Presupuesto aprobado	-\$958,175.19	0%							
	Diferencia Real pagado vs. Presupuesto modificado	-\$2,485,279.02	-159.38%		Fuente de Financiamien	Municipal				
FECHA DE EVALUACIÓN	DESCRIPCIÓN DE LAS ACTIVIDADES EN ESTRICTA CORRELACIÓN A LA META Y AL MÉTODO DE CÁLCULO	DATOS INGRESADOS				TIPOS DE FÓRMULAS Y RESULTADOS				
		Numerador	Denominador (Meta)	Denominador anterior (Línea base)	Meta Integral para el efecto de evaluación	Índice	Tasa de Variación	Razón ó Promedio	Porcentaje (Cobertura, Focalización)	Porcentaje de avance
08/04/2022	Supervisión de Servicios Públicos ofrecidos a la ciudadanía llevadas a cabo	18	18					100	100	
Tipo de Resultado	Detalle de Resultados por Periodo	Denominador (Metas 100%)			Concepto	Delegacione		Población Beneficiaria		
Real por Periodo	Mes 3 Marzo	18	18		Planeado	Municipio de Querétaro	535,188 mujeres y 514,589 hombres			
Acumulad	TOTAL	18	18							
Observaciones		Real	Municipio de		535,188 mujeres y					
		Número de archivos:			1					

GESTIÓN PARA RESULTADOS  
 MATRIZ DE INDICADORES PARA RESULTADOS 2022  
 Ficha Técnica y Evaluación por Indicador  
 Coordinación de Gabinete


DEPENDENCIA	SECRETARÍA DE SERVICIOS PÚBLICOS MUNICIPALES				ALINEACIÓN AL PMD						
PROGRAMA	Recuperación y conservación ambiental	CLAVE PMD COMPLETA 04.07.09.02.01			Eje	04.00.00.00					
		Ejercicio	2022		Programa	04.07.00.00					
		Periodo	202203		Línea de Acción	04.07.09.00					
NO. DE PROGRAMA	04070000		Fecha de Evaluación	08/04/2022		Componente	04.07.09.02				
					Actividad	04.07.09.02.01					
					NUE Componente	160.0000.00					
RESUMEN NARRATIVO	EVALUACION DE LOS INFORMES MENSUALES DE LOS CONCESIONARIOS DE RSU DE SERVICIOS PUBLICOS										
META CUANTITATIVA DESCRIPCIÓN	Evaluar el 100% de los informes recibidos de los Concesionarios de Servicios Públicos supervisados por la Secretaría de Servicios Públicos Municipales				Meta cifras	100%					
META CUALITATIVA	Evaluar los informes mensuales recibidos de los Concesionarios de Servicios Públicos en beneficio de la población del Municipio de Querétaro.				Población Beneficiaria	535,188 mujeres y 514,589 hombres					
NOMBRE DEL INDICADOR	Porcentaje de Informes mensuales de los Concesionarios de Servicios Públicos				Variable a Medir	Informes mensuales de los Concesionarios de Servicios Públicos a					
MÉTODO CÁLCULO	(Total de informes mensuales de los Concesionarios de Servicios Públicos atendidos/Total de informes mensuales de los Concesionarios de Servicios Públicos presentados)*100				Tipo de Fórmula	PORCENTAJE					
Datos del indicador	Tipo de Indicador	GESTIÓN		Línea Base		Evaluación < 10 Evaluación >= 10 y < 21 Evaluación >= 21	100				
	Dimensión a med	EFICACIA		Parámetros de Evaluación y Resultado Semaforzado							
	Unidad de medid	Informes mensuales de los Concesionarios de Servicios Públicos									
	Frecuencia de medición	TRIMESTRAL									
Datos presupuestales	Presupuesto aprobado			Medios de verificación		Informes mensuales de los Concesionarios de Servicios Públicos					
	Presupuesto modificado										
	Presupuesto pagado										
	Diferencia Real pagado vs. Presupuesto aprobado										
	Diferencia Real pagado vs. Presupuesto modificado			Fuente de Financiamien	Municipal						
FECHA DE EVALUACIÓN	DESCRIPCIÓN DE LAS ACTIVIDADES EN ESTRICTA CORRELACIÓN A LA META Y AL MÉTODO DE CÁLCULO	DATOS INGRESADOS				TIPOS DE FÓRMULAS Y RESULTADOS					
		Numerador	Denominador (Meta)	Denominador (Año anterior Línea base)	Meta Integral para el efecto de evaluación	Índice	Tasa de Variación	Razón ó Promedio	Porcentaje (Cobertura, Focalización)	Porcentaje de avance	
08/04/2022	Informes mensuales de concesionarios recibidos y evaluados	19	19					100	100		
Tipo de Resultado	Detalle de Resultados por Periodo			Denominador (Metas 100%)		Concepto	Delegacione		Población Beneficiaria		
Real por Periodo	Mes 3 Marzo	19	19		Planeado	Municipio de Querétaro	535,188 mujeres y 514,589 hombres				
Acumulad	TOTAL	19	19								
Observaciones						Real	Municipio de	535,188 mujeres y			
						Número de archivos:		1			

**GESTIÓN PARA RESULTADOS**  
**MATRIZ DE INDICADORES PARA RESULTADOS 2022**  
Ficha Técnica y Evaluación por Indicador  
Coordinación de Gabinete


DEPENDENCIA	SECRETARÍA DE SERVICIOS PÚBLICOS MUNICIPALES				ALINEACIÓN AL PMD					
PROGRAMA	Recuperación y conservación ambiental	CLAVE PMD COMPLETA			Eje	04.00.00.00				
		04.07.09.02.02			Programa	04.07.00.00				
		Ejercicio	2022		Línea de Acción	04.07.09.00				
		Periodo	202203		Componente	04.07.09.02				
NO. DE PROGRAMA	04070000		Fecha de Evaluación	08/04/2022		Actividad	04.07.09.02.02			
				NUE Componente	160.0000.00					
RESUMEN NARRATIVO	DESARROLLO Y SEGUIMIENTO DE PROYECTOS ESPECIALES EN GESTION DE RESIDUOS									
META CUANTITATIVA DESCRIPCIÓN	Dar seguimiento al 100% de los proyectos especiales de gestión de residuos a cargo de la Secretaría de Servicios Públicos Municipales				Meta cifras	100%				
META CUALITATIVA	Dar seguimiento a los proyectos especiales de gestión de residuos en beneficio de la ciudadanía.				Población Beneficiaria	535,188 mujeres y 514,589 hombres				
NOMBRE DEL INDICADOR	Porcentaje de Seguimiento de proyectos especiales de gestión de residuos				Variable a Medir	Seguimiento de proyectos especiales atendidos				
MÉTODO CÁLCULO	(Total de proyectos especiales atendidos para seguimiento/Total de proyectos especiales presentados para seguimiento)*100				Tipo de Fórmula	PORCENTAJE				
Datos del indicador	Tipo de Indicador	GESTIÓN		Línea Base		Evaluación < 10 Evaluación >= 10 y < 21 Evaluación >= 21	100			
	Dimensión a med	EFICACIA		Parámetros de Evaluación y Resultado Semaforzado						
	Unidad de medid	Seguimiento de proyectos especiales de gestión de residuos								
	Frecuencia de medición	TRIMESTRAL								
Datos presupuestales	Presupuesto aprobado			Medios de verificación		Seguimiento de proyectos especiales de gestión de residuos				
	Presupuesto modificado									
	Presupuesto pagado									
	Diferencia Real pagado vs. Presupuesto aprobado									
	Diferencia Real pagado vs. Presupuesto modificado			Fuente de Financiamien						Municipal
FECHA DE EVALUACIÓN	DESCRIPCIÓN DE LAS ACTIVIDADES EN ESTRICTA CORRELACIÓN A LA META Y AL MÉTODO DE CÁLCULO	DATOS INGRESADOS				TIPOS DE FÓRMULAS Y RESULTADOS				
		Numerador	Denominador or (Meta)	Denominador (Año anterior Línea base)	Meta Integral para el efecto de evaluación	Índice	Tasa de Variación	Razón ó Promedio	Porcentaje (Cobertura, Focalización)	Porcentaje de avance
08/04/2022	Proyectos especiales presentados	3	3					100	100	
Tipo de Resultado	Detalle de Resultados por Periodo	Denominador (Metas 100%)			Concepto	Delegacione		Población Beneficiaria		
Real por Periodo	Mes 3 Marzo	3	3		Planeado	Municipio de Querétaro	535,188 mujeres y 514,589 hombres			
Acumulad	TOTAL	3	3							
Observaciones					Real	Municipio de	535,188 mujeres y			
					Número de archivos:		1			

DEPENDENCIA	SECRETARÍA DE SERVICIOS PÚBLICOS MUNICIPALES				ALINEACIÓN AL PMD					
PROGRAMA	Recuperación y conservación ambiental	CLAVE PMD COMPLETA			Eje	04.00.00.00				
		04.07.09.02.03			Programa	04.07.00.00				
		Ejercicio	2022		Línea de Acción	04.07.09.00				
		Periodo	202203		Componente	04.07.09.02				
NO. DE PROGRAMA	04070000		Fecha de Evaluación	08/04/2022						
RESUMEN NARRATIVO	SEGUIMIENTO AL CERTIFICADO DE MANEJO INTEGRAL DE RESIDUOS									
META CUANTITATIVA DESCRIPCIÓN	Dar cumplimiento al 100% de las actividades a cargo de la Secretaría de Servicios Públicos Municipales relacionados con el Certificado de Manejo Integral de Residuos con el personal y en las instalaciones del Departamento de Aseo Público				Meta cifras	100%				
META CUALITATIVA	Cumplir con el programa de seguimiento al certificado en beneficio de los ciudadanos del Municipio de Querétaro.				Población Beneficiaria	535,188 mujeres y 514,589 hombres				
NOMBRE DEL INDICADOR	Porcentaje de avance del programa de trabajo para seguimiento al Certificado				Variable a Medir	Actividades de seguimiento atendidas				
MÉTODO CÁLCULO	(Total de acciones atendidas / Total de acciones programadas) * 100				Tipo de Fórmula	PORCENTAJE				
Datos del indicador	Tipo de Indicador	GESTIÓN		Línea Base		Evaluación < 10 Evaluación >= 10 y < 21 Evaluación >= 21	0			
	Dimensión a med	EFICACIA		Parámetros de Evaluación y Resultado Semaforizado						
	Unidad de medid	Acciones Realizadas								
	Frecuencia de medición	TRIMESTRAL								
Datos presupuestales	Presupuesto aprobado			Medios de verificación		Seguimiento de proyectos especiales de gestión de residuos				
	Presupuesto modificado									
	Presupuesto pagado									
	Diferencia Real pagado vs. Presupuesto aprobado									
	Diferencia Real pagado vs. Presupuesto modificado			Fuente de Financiamien						Municipal
FECHA DE EVALUACIÓN	DESCRIPCIÓN DE LAS ACTIVIDADES EN ESTRICTA CORRELACIÓN A LA META Y AL MÉTODO DE CÁLCULO	DATOS INGRESADOS				TIPOS DE FÓRMULAS Y RESULTADOS				
		Numerador	Denominador (Meta)	Denominador (Año anterior Línea base)	Meta Integral para el efecto de evaluación	Índice	Tasa de Variación	Razón ó Promedio	Porcentaje (Cobertura, Focalización)	Porcentaje de avance
08/04/2022	Actividades de seguimiento al proceso de certificado de manejo integral de residuos	0	0					0	0	
Tipo de Resultado	Detalle de Resultados por Periodo			Denominador (Metas 100%)		Concepto	Delegacione		Población Beneficiaria	
Real por Periodo	Mes 3 Marzo	0	0		Planeado	Municipio de Querétaro	535,188 mujeres y 514,589 hombres			
Acumulad	TOTAL	0	0							
Observaciones	DURANTE EL PRESENTE TRIMESTRE NO SE LLEVO A CABO NINGUNA ACTIVIDAD DE SEGUIMIENTO DEBIDO A QUE LAS ÚLTIMAS AUDITORIAS REALIZADAS FUERON EN EL MES DE OCTUBRE, A LA FECHA NO SE LLEVO A CABO NINGÚN PROCESO DE TAL INDOLE POR EL ÁREA RESPONSABLE, DEBIDO A QUE NO FUE NECESARIO Y/O REQUERIDO.				Real	Municipio de	535,188 mujeres y			
					Número de archivos:		1			

**GESTIÓN PARA RESULTADOS**  
**MATRIZ DE INDICADORES PARA RESULTADOS 2022**  
 Ficha Técnica y Evaluación por Indicador  
 Coordinación de Gabinete

DEPENDENCIA	SECRETARÍA DE SERVICIOS PÚBLICOS MUNICIPALES				ALINEACIÓN AL PMD					
PROGRAMA	Recuperación y conservación ambiental	CLAVE PMD COMPLETA			Eje	04.00.00.00				
		04.07.09.02.04			Programa	04.07.00.00				
		Ejercicio	2022		Línea de Acción	04.07.09.00				
		Periodo	202203		Componente	04.07.09.02				
NO. DE PROGRAMA	04070000		Fecha de Evaluación	08/04/2022		Actividad	04.07.09.02.04			
				NUE Componente	160.0000.00					
RESUMEN NARRATIVO	EVALUACION DE LOS INFORMES MENSUALES DEL CONCESIONARIO EN "TRATAMIENTO DE RESIDUOS SOLIDOS URBANOS MUNICIPALES" Y "CONTRATO PARA EL APROVECHAMIENTO DEL BIOGAS GENERADO POR LOS RESIDUOS ORGANICOS CONFINADOS EN EL RELLENO SANITARIO MUNICIPAL DE SERVICIOS PUBLICOS"									
META CUANTITATIVA DESCRIPCIÓN	Evaluar el 100% de los informes mensuales y/o trimestrales recibidos de los Concesionarios				Meta cifras	100%				
META CUALITATIVA	Evaluar los informes mensuales y trimestrales recibidos de los Concesionarios en beneficio de la población del Municipio de Querétaro.				Población Beneficiaria	535,188 mujeres y 514,589 hombres				
NOMBRE DEL INDICADOR	Porcentaje de Informes mensuales y trimestrales de los Concesionarios				Variable a Medir	Informes mensuales y trimestrales de los Concesionarios de Serv				
MÉTODO CÁLCULO	(Total de informes mensuales de los Concesionarios de Servicios Públicos atendidos/Total de informes mensuales de los Concesionarios de Servicios Públicos presentados)*100				Tipo de Fórmula	PORCENTAJE				
Datos del indicador	Tipo de Indicador	GESTIÓN		Línea Base		Evaluación < 10 Evaluación >= 10 y < 21 Evaluación >= 21	100			
	Dimensión a med	EFICACIA		Parámetros de Evaluación y Resultado Semaforzado						
	Unidad de medid	Informes mensuales de los Concesionarios de Servicios Públicos								
	Frecuencia de medición	TRIMESTRAL								
Datos presupuestales	Presupuesto aprobado			Medios de verificación		Informes mensuales de los Concesionarios de Servicios Públicos				
	Presupuesto modificado									
	Presupuesto pagado									
	Diferencia Real pagado vs. Presupuesto aprobado									
	Diferencia Real pagado vs. Presupuesto modificado			Fuente de Financiamien	Municipal					
FECHA DE EVALUACIÓN	DESCRIPCIÓN DE LAS ACTIVIDADES EN ESTRICTA CORRELACIÓN A LA META Y AL MÉTODO DE CÁLCULO	DATOS INGRESADOS				TIPOS DE FÓRMULAS Y RESULTADOS				
		Numerador	Denominador (Meta)	Denominador (Año anterior Línea base)	Meta Integral para el efecto de evaluación	Índice	Tasa de Variación	Razón ó Promedio	Porcentaje (Cobertura, Focalización)	Porcentaje de avance
08/04/2022	Cantidad de informes mensuales recibidos para evaluación	9	9					100	100	
Tipo de Resultado	Detalle de Resultados por Periodo	Denominador (Metas 100%)			Concepto	Delegacione		Población Beneficiaria		
Real por Periodo	Mes 3 Marzo	9	9		Planeado	Municipio de Querétaro	535,188 mujeres y 514,589 hombres			
Acumulad	TOTAL	9	9							
Observaciones					Real	Municipio de	535,188 mujeres y			
					Número de archivos:		1			

**GESTIÓN PARA RESULTADOS**  
**MATRIZ DE INDICADORES PARA RESULTADOS 2022**  
 Ficha Técnica y Evaluación por Indicador  
 Coordinación de Gabinete

DEPENDENCIA	SECRETARÍA DE SERVICIOS PÚBLICOS MUNICIPALES				ALINEACIÓN AL PMD						
PROGRAMA	Recuperación y conservación ambiental	CLAVE PMD COMPLETA 04.07.09.02.05			Eje	04.00.00.00					
		Ejercicio	2022		Programa	04.07.00.00					
		Periodo	202203		Línea de Acción	04.07.09.00					
NO. DE PROGRAMA	04070000		Fecha de Evaluación	08/04/2022		Componente	04.07.09.02				
					Actividad	04.07.09.02.05					
					NUE Componente	160.0000.00					
RESUMEN NARRATIVO	EVALUACION DIFERENCIADA DE LA NATURALEZA DE LOS RESIDUOS SOLIDOS GENERADOS (PET, ALUMINIO, PAPEL, ETC.).										
META CUANTITATIVA DESCRIPCIÓN	Evaluar el 100% de los informes mensuales recibidos del Concesionario					Meta cifras	100%				
META CUALITATIVA	Evaluar los informes mensuales recibidos del Concesionario en beneficio de la ciudadanía.					Población Beneficiaria	535,188 mujeres y 514,589 hombres				
NOMBRE DEL INDICADOR	Porcentaje de Informes mensuales del Concesionario					Variable a Medir	Informes mensuales del Servicios Público Concesionario para el				
MÉTODO CÁLCULO	(Total de informes mensuales del Concesionario atendidos/total de informes mensuales del Concesionario presentados)*100					Tipo de Fórmula	PORCENTAJE				
Datos del indicador	Tipo de Indicador	GESTIÓN		Línea Base		Evaluación < 10 Evaluación >= 10 y < 21 Evaluación >= 21	100				
	Dimensión a med	EFICACIA		Parámetros de Evaluación y Resultado Semaforizado							
	Unidad de medid	Informes mensuales del Concesionario									
	Frecuencia de medición	TRIMESTRAL									
Datos presupuestales	Presupuesto aprobado			Medios de verificación		Informes mensuales de los Concesionarios de Servicios Públicos					
	Presupuesto modificado										
	Presupuesto pagado										
	Diferencia Real pagado vs. Presupuesto aprobado										
	Diferencia Real pagado vs. Presupuesto modificado			Fuente de Financiamien							Municipal
FECHA DE EVALUACIÓN	DESCRIPCIÓN DE LAS ACTIVIDADES EN ESTRICTA CORRELACIÓN A LA META Y AL MÉTODO DE CÁLCULO	DATOS INGRESADOS				TIPOS DE FÓRMULAS Y RESULTADOS					
		Numerador	Denominador (Meta)	Denominador (Año anterior Línea base)	Meta Integral para el efecto de evaluación	Índice	Tasa de Variación	Razón ó Promedio	Porcentaje (Cobertura, Focalización)	Porcentaje de avance	
08/04/2022	Cantidad de informes mensuales recibidos para evaluación	4	4					100	100		
Tipo de Resultado	Detalle de Resultados por Periodo			Denominador (Metas 100%)		Concepto	Delegacione		Población Beneficiaria		
Real por Periodo	Mes 3 Marzo	4		4		Planeado	Municipio de Querétaro	535,188 mujeres y 514,589 hombres			
Acumulad	TOTAL	4		4							
Observaciones						Real	Municipio de	535,188 mujeres y			
						Número de archivos:		1			