



**GESTIÓN PARA RESULTADOS**  
**MATRIZ DE INDICADORES PARA RESULTADOS 2022**  
 Ficha Técnica y Evaluación por Indicador  
 Coordinación de Gabinete


DEPENDENCIA	SECRETARIA DE DESARROLLO SOSTENIBLE				ALINEACIÓN AL PMD					
PROGRAMA	Generación de Empleo	CLAVE PMD COMPLETA			Eje	03.00.00.00				
		03.06.04.01			Programa	03.06.00.00				
		Ejercicio	2022		Línea de Acción	03.06.04.00				
		Periodo	202206		Componente	03.06.04.01				
NO. DE PROGRAMA	03060000		Fecha de Evaluación	14/07/2022						
RESUMEN NARRATIVO	Generación y Fomento al Empleo Impulsado									
META CUANTITATIVA DESCRIPCIÓN	Realizar el 100% de las actividades para la generación y fomento al empleo.				Meta cifras	100%				
META CUALITATIVA	Cumplir con todas la actividades planeadas para fomentar la generación de empleo.				Población Beneficiaria	535,188 mujeres y 514,589 hombres				
NOMBRE DEL INDICADOR	Porcentaje de actividades realizadas.				Variable a Medir	Actividades para la generación y fomento al empleo realizadas.				
MÉTODO CÁLCULO	(Actividades para la generación y fomento al empleo realizadas/actividades para la generación y fomento al empleo planeadas) *100				Tipo de Fórmula	PORCENTAJE				
Datos del indicador	Tipo de Indicador	GESTIÓN		Línea Base		Evaluación < 20 Evaluación >= 20 y < 42 Evaluación >= 42	100			
	Dimensión a med	EFICIENCIA		Parámetros de Evaluación y Resultado Semaforizado						
	Unidad de medid	Actividades para la generación y fomento al empleo								
	Frecuencia de medición	TRIMESTRAL								
Datos presupuestales	Presupuesto aprobado	\$0.00		Medios de verificación	Reporte trimestral de actividades para la generación y fomento al empleo realizados					
	Presupuesto modificado	\$219,525.18								
	Presupuesto pagado	\$4,221,855.43								
	Diferencia Real pagado vs. Presupuesto aprobado	-\$4,221,855.43	0%							
	Diferencia Real pagado vs. Presupuesto modificado	-\$4,002,330.25	5.2%		Fuente de Financiamien	Municipal				
FECHA DE EVALUACIÓN	DESCRIPCIÓN DE LAS ACTIVIDADES EN ESTRICTA CORRELACIÓN A LA META Y AL MÉTODO DE CÁLCULO	DATOS INGRESADOS				TIPOS DE FÓRMULAS Y RESULTADOS				
		Numerador	Denominador (Meta)	Denominador (Año anterior Línea base)	Meta Integral para el efecto de evaluación	Índice	Tasa de Variación	Razón ó Promedio	Porcentaje (Cobertura, Focalización)	Porcentaje de avance
14/07/2022	Se realizaron 4 Actividades para la generación y fomento al empleo de 4 de actividades planeadas	4	4					100	100	
Tipo de Resultado	Detalle de Resultados por Periodo	Denominador (Metas 100%)			Concepto	Delegacione		Población Beneficiaria		
Real por Periodo	Mes 6 Junio	4	4		Planeado	Municipio de Querétaro	535,188 mujeres y 514,589 hombres			
Acumulad	TOTAL	10	10							
Observaciones					Real	Municipio de	535,188 mujeres y			
					Número de archivos:		1			


DEPENDENCIA	SECRETARIA DE DESARROLLO SOSTENIBLE			ALINEACIÓN AL PMD						
PROGRAMA	Generación de Empleo	CLAVE PMD COMPLETA			Eje	03.00.00.00				
		03.06.04.01.01			Programa	03.06.00.00				
		Ejercicio	2022		Línea de Acción	03.06.04.00				
		Periodo	202206		Componente	03.06.04.01				
NO. DE PROGRAMA	03060000		Fecha de Evaluación	08/07/2022						
RESUMEN NARRATIVO	MOTIVACION AL EMPRENDIMIENTO Y EL APOYO A LAS MIPYMES EN EL MUNICIPIO A TRAVES DEL PROGRAMA EMPRENDE (5.3, 5.6, 6.1, 6.3 Y 6.8 )									
META CUANTITATIVA DESCRIPCIÓN	Apoyar, capacitar y vincular a 1500 emprendedoras, emprendedores y MiPyMES.				Meta cifras	1500				
META CUALITATIVA	Generar crecimiento y consolidación para las y los emprendedores/as y MiPyMES.				Población Beneficiaria	1500				
NOMBRE DEL INDICADOR	Porcentaje de Emprendedoras, emprendedores y MiPyMES apoyados				Variable a Medir	Emprendedoras, emprendedores y MiPyMES apoyados				
MÉTODO CÁLCULO	(Número de Emprendedoras, emprendedores y MiPyMES apoyados / Número de Emprendedoras, emprendedores y MiPyMES con apoyo programados)*100				Tipo de Fórmula	PORCENTAJE				
Datos del indicador	Tipo de Indicador	GESTIÓN		Línea Base		Evaluación < 20 Evaluación >= 20 y < 42 Evaluación >= 42	33.93			
	Dimensión a med	EFICACIA		Parámetros de Evaluación y Resultado Semaforzado						
	Unidad de medid	Emprendedoras, emprendedores y MiPyMES apoyados								
	Frecuencia de medición	TRIMESTRAL								
Datos presupuestales	Presupuesto aprobado			Medios de verificación		Reporte trimestral de emprendedoras, emprendedores y MiPyMES apoyados				
	Presupuesto modificado									
	Presupuesto pagado									
	Diferencia Real pagado vs. Presupuesto aprobado									
	Diferencia Real pagado vs. Presupuesto modificado			Fuente de Financiamien						Municipal
FECHA DE EVALUACIÓN	DESCRIPCIÓN DE LAS ACTIVIDADES EN ESTRICTA CORRELACIÓN A LA META Y AL MÉTODO DE CÁLCULO	DATOS INGRESADOS				TIPOS DE FÓRMULAS Y RESULTADOS				
		Numerador	Denominador (Meta)	Denominador (Año anterior Línea base)	Meta Integral para el efecto de evaluación	Índice	Tasa de Variación	Razón ó Promedio	Porcentaje (Cobertura, Focalización)	Porcentaje de avance
08/07/2022	435 Emprendedoras, emprendedores y MiPyMES apoyados de 1500 Emprendedoras, emprendedores y MiPyMES con apoyo programados	435	1500					33.93	33.93	
Tipo de Resultado	Detalle de Resultados por Periodo	Denominador (Metas 100%)			Concepto	Delegacione		Población Beneficiaria		
Real por Periodo	Mes 6 Junio	435				Planeado	Municipio de Querétaro		1500	
Acumulad	TOTAL	509					Municipio de		435	
Observaciones					Real	Municipio de		435		
					Número de archivos:		1			

GESTIÓN PARA RESULTADOS  
 MATRIZ DE INDICADORES PARA RESULTADOS 2022  
 Ficha Técnica y Evaluación por Indicador  
 Coordinación de Gabinete

DEPENDENCIA	SECRETARIA DE DESARROLLO SOSTENIBLE				ALINEACIÓN AL PMD					
PROGRAMA	Generación de Empleo	CLAVE PMD COMPLETA			Eje	03.00.00.00				
		03.06.04.01.02			Programa	03.06.00.00				
		Ejercicio	2022		Línea de Acción	03.06.04.00				
		Periodo	202206		Componente	03.06.04.01				
NO. DE PROGRAMA	03060000		Fecha de Evaluación	08/07/2022		Actividad	03.06.04.01.02			
						NUE Componente	170.0000.00			
RESUMEN NARRATIVO	ATENCIÓN, REGISTRO Y VINCULACIÓN EN LA BOLSA DE EMPLEO MUNICIPAL. (6.6)									
META CUANTITATIVA DESCRIPCIÓN	Atender, orientar y contactar a 1000 ciudadanos/as en búsqueda de empleo con empresas que ofrezcan vacantes.				Meta cifras	1000				
META CUALITATIVA	Contribuir a disminuir la Población Económicamente Activa desocupada en el Municipio de Querétaro				Población Beneficiaria	1000				
NOMBRE DEL INDICADOR	Porcentaje de ciudadanos/as y empresas atendidos y vinculados				Variable a Medir	Ciudadanos/as y empresas atendidos y vinculados				
MÉTODO CÁLCULO	(Número de Ciudadanos/as y empresas atendidos y vinculados beneficiados / Número de Ciudadanos y empresas atendidos y vinculados programados)*100				Tipo de Fórmula	PORCENTAJE				
Datos del indicador	Tipo de Indicador	GESTIÓN		Línea Base		<div style="display: flex; align-items: center; justify-content: center;"> <div style="width: 20px; height: 20px; background-color: red; margin-right: 5px;"></div> <div style="width: 20px; height: 20px; background-color: yellow; margin-right: 5px;"></div> <div style="width: 20px; height: 20px; background-color: green; margin-right: 5px;"></div> <div style="margin-left: 10px;"> <p>Evaluación &lt; 20</p> <p>Evaluación &gt;= 20 y &lt; 42</p> <p>Evaluación &gt;= 42</p> </div> </div>				
	Dimensión a med	EFICACIA		Parámetros de Evaluación y Resultado Semaforzado						
	Unidad de medid	Ciudadanos/as y empresas atendidos y vinculados								
	Frecuencia de medición	TRIMESTRAL								
Datos presupuestales	Presupuesto aprobado			Medios de verificación	Reporte trimestral de ciudadanos/as y empresas atendidos y vinculados					
	Presupuesto modificado									
	Presupuesto pagado									
	Diferencia Real pagado vs. Presupuesto aprobado									
	Diferencia Real pagado vs. Presupuesto modificado			Fuente de Financiamien	Municipal					
FECHA DE EVALUACIÓN	DESCRIPCIÓN DE LAS ACTIVIDADES EN ESTRICTA CORRELACIÓN A LA META Y AL MÉTODO DE CÁLCULO	DATOS INGRESADOS				TIPOS DE FÓRMULAS Y RESULTADOS				
		Numerador	Denominador (Meta)	Denominador (Año anterior Línea base)	Meta Integral para el efecto de evaluación	Índice	Tasa de Variación	Razón ó Promedio	Porcentaje (Cobertura, Focalización)	Porcentaje de avance
08/07/2022	1864 Ciudadanos/as y empresas atendidos y vinculados beneficiados de 1000 programados	1864	1000					125	125	
Tipo de Resultado	Detalle de Resultados por Periodo	Denominador (Metas 100%)			Concepto	Delegacione		Población Beneficiaria		
Real por Periodo	Mes 6 Junio	1864			Planeado	Municipio de Querétaro		1000		
Acumulad	TOTAL	3771				Real	Municipio de		1000	
Observaciones					Número de archivos:		1			


**GESTIÓN PARA RESULTADOS**  
**MATRIZ DE INDICADORES PARA RESULTADOS 2022**  
 Ficha Técnica y Evaluación por Indicador  
 Coordinación de Gabinete

DEPENDENCIA	SECRETARIA DE DESARROLLO SOSTENIBLE				ALINEACIÓN AL PMD					
PROGRAMA	Generación de Empleo	CLAVE PMD COMPLETA			Eje	03.00.00.00				
		03.06.04.01.03			Programa	03.06.00.00				
		Ejercicio	2022		Línea de Acción	03.06.04.00				
		Periodo	202206		Componente	03.06.04.01				
NO. DE PROGRAMA	03060000		Fecha de Evaluación	08/07/2022		Actividad	03.06.04.01.03			
				NUE Componente	170.0000.00					
RESUMEN NARRATIVO	ACTUALIZACION DE LA NORMATIVIDAD MUNICIPAL EN MATERIA DE COMERCIO ESTABLECIDO. (6.5)									
META CUANTITATIVA DESCRIPCIÓN	Actualizar 2 instrumentos normativos en materia de Licencias de Funcionamiento				Meta cifras	2				
META CUALITATIVA	Dar certeza jurídica a los emprendedores y empresarios que realicen actividades comerciales, industriales y/o de servicio.				Población Beneficiaria	35000				
NOMBRE DEL INDICADOR	Porcentaje de avance en los instrumentos normativos en materia de Licencias de Funcionamiento actualizadas				Variable a Medir	instrumentos normativos actualizadas en mater				
MÉTODO CÁLCULO	(Número de instrumentos normativos en materia de Licencias de Funcionamiento autorizados/ Número de instrumentos normativos en materia de Licencias de Funcionamiento planeados) * 100				Tipo de Fórmula	PORCENTAJE				
Datos del indicador	Tipo de Indicador	GESTIÓN		Linea Base		Evaluación < 20 Evaluación >= 20 y < 42 Evaluación >= 42	50			
	Dimensión a med	EFICACIA		Parámetros de						
	Unidad de medid	Instrumentos actualizados	Normativos	Evaluación y Resultado Semaforizado						
	Frecuencia de medición	TRIMESTRAL								
Datos presupuestales	Presupuesto aprobado			Medios de verificación		Reporte trimestral de los instrumentos normativos en materia de Licencias de Funcionamiento actualizadas				
	Presupuesto modificado									
	Presupuesto pagado									
	Diferencia Real pagado vs. Presupuesto aprobado									
	Diferencia Real pagado vs. Presupuesto modificado			Fuente de Financiamien	Municipal					
FECHA DE EVALUACIÓN	DESCRIPCIÓN DE LAS ACTIVIDADES EN ESTRICTA CORRELACIÓN A LA META Y AL MÉTODO DE CÁLCULO	DATOS INGRESADOS				TIPOS DE FÓRMULAS Y RESULTADOS				
		Numerador	Denominador (Meta)	Denominador (Año anterior Linea base)	Meta Integral para el efecto de evaluación	Índice	Tasa de Variación	Razón ó Promedio	Porcentaje (Cobertura, Focalización)	Porcentaje de avance
08/07/2022	.50% de avance en los instrumentos normativos en materia de Licencias de Funcionamiento actualizadas de .50% planeado.	.5	2					50	50	
Tipo de Resultado	Detalle de Resultados por Periodo	Denominador (Metas 100%)			Concepto	Delegacione		Población Beneficiaria		
Real por Periodo	Mes 6 Junio	.5				Planeado	Municipio de Querétaro		35000	
Acumulad	TOTAL	1					Real	Municipio de		35000
Observaciones					Número de archivos:		1			

DEPENDENCIA	SECRETARIA DE DESARROLLO SOSTENIBLE			ALINEACIÓN AL PMD						
PROGRAMA	Generación de Empleo	CLAVE PMD COMPLETA 03.06.04.01.04			Eje	03.00.00.00				
		Ejercicio	2022		Programa	03.06.00.00				
		Periodo	202206		Línea de Acción	03.06.04.00				
NO. DE PROGRAMA	03060000		Fecha de Evaluación	08/07/2022		Componente	03.06.04.01			
					Actividad	03.06.04.01.04				
					NUE Componente	170.0000.00				
RESUMEN NARRATIVO	IMPULSO DE LAS ACTIVIDADES ECONOMICAS CON ENFOQUE DE RESPONSABILIDAD SOCIAL. (6.9 ,5.6, 5.7 Y 5.8)									
META CUANTITATIVA DESCRIPCIÓN	Apoyar a 40 empresas para la implementación de actividades con enfoque de responsabilidad social.				Meta cifras	40				
META CUALITATIVA	Impulsar la implementación de actividades con enfoque de responsabilidad social en las empresas instaladas en el municipio de Querétaro.				Población Beneficiaria	40				
NOMBRE DEL INDICADOR	Porcentaje de empresas apoyadas para la implementación de actividades con enfoque de responsabilidad social.				Variable a Medir	Empresas con actividades con enfoque social impulsa				
MÉTODO CÁLCULO	(Empresas apoyadas para la implementación de actividades con enfoque de responsabilidad social beneficiadas / Empresas apoyadas para la implementación de actividades con enfoque de responsabilidad social proyectadas)*100				Tipo de Fórmula	PORCENTAJE				
Datos del indicador	Tipo de Indicador	GESTIÓN		Línea Base		Evaluación < 20 Evaluación >= 20 y < 42 Evaluación >= 42	0			
	Dimensión a med	EFICIENCIA		Parámetros de Evaluación y Resultado Semaforizado						
	Unidad de medid	Empresas apoyadas para la implementación de actividades con enfoque de								
	Frecuencia de medición	TRIMESTRAL								
Datos presupuestales	Presupuesto aprobado			Medios de verificación	Reporte trimestral de empresas apoyadas para el desarrollo de actividades con enfoque de responsabilidad social.					
	Presupuesto modificado									
	Presupuesto pagado									
	Diferencia Real pagado vs. Presupuesto aprobado									
	Diferencia Real pagado vs. Presupuesto modificado			Fuente de Financiamien	Municipal					
FECHA DE EVALUACIÓN	DESCRIPCIÓN DE LAS ACTIVIDADES EN ESTRICTA CORRELACIÓN A LA META Y AL MÉTODO DE CÁLCULO	DATOS INGRESADOS				TIPOS DE FÓRMULAS Y RESULTADOS				
		Numerador	Denominador (Meta)	Denominador (Año anterior Línea base)	Meta Integral para el efecto de evaluación	Índice	Tasa de Variación	Razón ó Promedio	Porcentaje (Cobertura, Focalización)	Porcentaje de avance
08/07/2022	0 Empresas apoyadas para la implementación de actividades con enfoque de responsabilidad social beneficiadas de 40 Empresas proyectadas	0	40					0	0	
Tipo de Resultado	Detalle de Resultados por Periodo		Denominador (Metas 100%)			Concepto	Delegacione		Población Beneficiaria	
Real por Periodo	Mes 6 Junio	0				Planeado	Municipio de Querétaro		40	
Acumulad	TOTAL	0								
Observaciones	El programa está por arrancar					Real	Municipio de		0	
						Número de archivos:			1	

**GESTIÓN PARA RESULTADOS**  
**MATRIZ DE INDICADORES PARA RESULTADOS 2022**  
 Ficha Técnica y Evaluación por Indicador  
 Coordinación de Gabinete

DEPENDENCIA	SECRETARIA DE DESARROLLO SOSTENIBLE			ALINEACIÓN AL PMD						
PROGRAMA	Generación de Empleo	CLAVE PMD COMPLETA			Eje	03.00.00.00				
		03.06.04.01.05			Programa	03.06.00.00				
		Ejercicio	2022		Línea de Acción	03.06.04.00				
		Periodo	202206		Componente	03.06.04.01				
NO. DE PROGRAMA	03060000		Fecha de Evaluación	08/07/2022						
RESUMEN NARRATIVO	ELABORACION Y PUBLICACION DEL ANUARIO ECONOMICO MUNICIPAL.									
META CUANTITATIVA DESCRIPCIÓN	Cumplir las 9 fases de la elaboración del Anuario Económico Municipal 2022.				Meta cifras	9				
META CUALITATIVA	Dar certeza y transparencia de los resultados obtenidos en la Administración Pública en Materia Económica.				Población Beneficiaria	535,188 mujeres y 514,589 hombres				
NOMBRE DEL INDICADOR	Porcentaje de avance de las fases para la elaboración del Anuario Económico Municipal 2022.				Variable a Medir	Fases para la elaboración del Anuario Económico Municipal				
MÉTODO CÁLCULO	(Número de fases para la elaboración del Anuario Económico Municipal realizadas / Número de fases para la elaboración del Anuario Económico Municipal planeadas)*100				Tipo de Fórmula	PORCENTAJE				
Datos del indicador	Tipo de Indicador	GESTIÓN		Línea Base		Evaluación < 20 Evaluación >= 20 y < 42 Evaluación >= 42	33.33			
	Dimensión a med	EFICIENCIA		Parámetros de Evaluación y Resultado Semaforzado						
	Unidad de medid	Fases para la elaboración del Anuario Económico Municipal								
	Frecuencia de medición	TRIMESTRAL								
Datos presupuestales	Presupuesto aprobado			Medios de verificación		Reporte trimestral de las fases para la elaboración del Anuario Económico Municipal realizadas.				
	Presupuesto modificado									
	Presupuesto pagado									
	Diferencia Real pagado vs. Presupuesto aprobado									
	Diferencia Real pagado vs. Presupuesto modificado			Fuente de Financiamien						Municipal
FECHA DE EVALUACIÓN	DESCRIPCIÓN DE LAS ACTIVIDADES EN ESTRICTA CORRELACIÓN A LA META Y AL MÉTODO DE CÁLCULO	DATOS INGRESADOS				TIPOS DE FÓRMULAS Y RESULTADOS				
		Numerador	Denominador (Meta)	Denominador (Año anterior Línea base)	Meta Integral para el efecto de evaluación	Índice	Tasa de Variación	Razón ó Promedio	Porcentaje (Cobertura, Focalización)	Porcentaje de avance
08/07/2022	1 fase para la elaboración del Anuario Económico Municipal realizadas de 9 fases para la elaboración del Anuario Económico Municipal planeadas	1	9					33.33	33.33	
Tipo de Resultado	Detalle de Resultados por Periodo	Denominador (Metas 100%)			Concepto	Delegacione		Población Beneficiaria		
Real por Periodo	Mes 6 Junio	1				Planeado	Municipio de Querétaro	535,188 mujeres y 514,589 hombres		
Acumulad	TOTAL	3								
Observaciones					Real	Municipio de	535,188 mujeres y			
					Número de archivos:		1			

DEPENDENCIA	SECRETARIA DE DESARROLLO SOSTENIBLE			ALINEACIÓN AL PMD						
PROGRAMA	Generación de Empleo	CLAVE PMD COMPLETA			Eje	03.00.00.00				
		03.06.04.01.06			Programa	03.06.00.00				
		Ejercicio	2022		Línea de Acción	03.06.04.00				
	Periodo	202206		Componente	03.06.04.01					
NO. DE PROGRAMA	03060000	Fecha de Evaluación	08/07/2022		Actividad	03.06.04.01.06				
					NUE Componente	170.0000.00				
RESUMEN NARRATIVO	PROFESIONALIZACION DE LOS SECTORES PRODUCTIVOS.(6.6, 6.7, 6.8. Y 6.10)									
META CUANTITATIVA DESCRIPCIÓN	Apoyar a 300 ciudadanos de los diferentes sectores productivos con capacitaciones, vinculaciones, conferencias y certificaciones.				Meta cifras	300				
META CUALITATIVA	Profesionalizar a las ciudadanos/as de los diferentes sectores productivos con capacitaciones, vinculaciones, conferencias y certificaciones.				Población Beneficiaria	300				
NOMBRE DEL INDICADOR	Porcentaje de ciudadanos/as de los diferentes sectores productivos con capacitaciones, vinculaciones, conferencias y certificaciones apoyados.				Variable a Medir	Ciudadanos de los diferentes sectores productivos con capa				
MÉTODO CÁLCULO	(Ciudadanos/as de los diferentes sectores productivos con capacitaciones, vinculaciones, conferencias y certificaciones apoyados / Ciudadanos de los diferentes sectores productivos con capacitaciones, vinculaciones, conferencias y certificaciones planeadas)*100				Tipo de Fórmula	PORCENTAJE				
Datos del indicador	Tipo de Indicador	GESTIÓN		Línea Base		Evaluación < 20 Evaluación >= 20 y < 42 Evaluación >= 42	19.67			
	Dimensión a med	EFICIENCIA		Parámetros de Evaluación y Resultado Semaforizado						
	Unidad de medid	Ciudadanos/as de los diferentes sectores productivos con capacitación								
	Frecuencia de medición	TRIMESTRAL								
Datos presupuestales	Presupuesto aprobado			Medios de verificación	Reporte trimestral ciudadanos/as de los diferentes sectores productivos con capacitaciones, vinculaciones, conferencias y certificaciones apoyados.					
	Presupuesto modificado									
	Presupuesto pagado									
	Diferencia Real pagado vs. Presupuesto aprobado									
	Diferencia Real pagado vs. Presupuesto modificado			Fuente de Financiamien	Municipal					
FECHA DE EVALUACIÓN	DESCRIPCIÓN DE LAS ACTIVIDADES EN ESTRICTA CORRELACIÓN A LA META Y AL MÉTODO DE CÁLCULO	DATOS INGRESADOS				TIPOS DE FÓRMULAS Y RESULTADOS				
		Numerador	Denominador (Meta)	Denominador (Año anterior Línea base)	Meta Integral para el efecto de evaluación	Índice	Tasa de Variación	Razón ó Promedio	Porcentaje (Cobertura, Focalización)	Porcentaje de avance
08/07/2022	57 Ciudadanos/as de los diferentes sectores productivos con capacitaciones, vinculaciones, conferencias y certificaciones apoyados de 300 planeadas.	57	300					19.67	19.67	
Tipo de Resultado	Detalle de Resultados por Periodo	Denominador (Metas 100%)			Concepto	Delegacione		Población Beneficiaria		
Real por Periodo	Mes 6 Junio	57				Planeado	Municipio de Querétaro		300	
Acumulad	TOTAL	59					Municipio de		59	
Observaciones					Real	Municipio de		59		
					Número de archivos:		1			