



**GESTIÓN PARA RESULTADOS**  
**MATRIZ DE INDICADORES PARA RESULTADOS 2022**  
 Ficha Técnica y Evaluación por Indicador  
 Coordinación de Gabinete

DEPENDENCIA	SECRETARÍA DE DESARROLLO SOSTENIBLE			ALINEACIÓN AL PMD						
PROGRAMA	Economía Sostenible	CLAVE PMD COMPLETA			Eje	03.00.00.00				
		03.05.02.01			Programa	03.05.00.00				
		Ejercicio	2022		Línea de Acción	03.05.02.00				
		Periodo	202203		Componente	03.05.02.01				
NO. DE PROGRAMA	03050000		Fecha de Evaluación	07/04/2022						
RESUMEN NARRATIVO	Apoyos a Productores Agropecuarios implementados									
META CUANTITATIVA DESCRIPCIÓN	Apoyar a 1,200 productores agropecuarios locales.				Meta cifras	1200				
META CUALITATIVA	Generar espacios para los productores/as agropecuarios locales para la comercialización de sus productos				Población Beneficiaria	4800				
NOMBRE DEL INDICADOR	Porcentaje de avance en el número de eventos realizados para el sector agropecuario				Variable a Medir	Espacios de comercialización (Mercados) en apoyo				
MÉTODO CÁLCULO	(Cantidad de eventos para el sector agropecuario realizados / Cantidad de eventos para el sector agropecuario planeados)*100				Tipo de Fórmula	PORCENTAJE				
Datos del indicador	Tipo de Indicador	GESTIÓN		Línea Base		Evaluación < 10 Evaluación >= 10 y < 21 Evaluación >= 21	0			
	Dimensión a med	EFICIENCIA		Parámetros de Evaluación y Resultado Semaforizado						
	Unidad de medid	Eventos para el sector agropecuario								
	Frecuencia de medición	TRIMESTRAL								
Datos presupuestales	Presupuesto aprobado	\$0.00		Medios de verificación	Reporte Trimestral de eventos realizados para apoyo a productores/as agropecuarios.					
	Presupuesto modificado	-\$6,166,741.99								
	Presupuesto pagado	\$3,750,631.95								
	Diferencia Real pagado vs. Presupuesto aprobado	-\$3,750,631.95	0%							
	Diferencia Real pagado vs. Presupuesto modificado	-\$9,917,373.94	-164.42%		Fuente de Financiamien	Municipal				
FECHA DE EVALUACIÓN	DESCRIPCIÓN DE LAS ACTIVIDADES EN ESTRICTA CORRELACIÓN A LA META Y AL MÉTODO DE CÁLCULO	DATOS INGRESADOS				TIPOS DE FÓRMULAS Y RESULTADOS				
		Numerador	Denominador (Meta)	Denominador (Año anterior Línea base)	Meta Integral para el efecto de evaluación	Índice	Tasa de Variación	Razón ó Promedio	Porcentaje (Cobertura, Focalización)	Porcentaje de avance
07/04/2022	En este periodo no se reportan avances por veda electoral, sin embargo se programaron tianguis y mercaditos para inicio del mes de mayo	0	1200					0	0	
Tipo de Resultado	Detalle de Resultados por Periodo	Denominador (Metas 100%)			Concepto	Delegacione		Población Beneficiaria		
Real por Periodo	Mes 3 Marzo	0			Planeado	Municipio de Querétaro		4800		
Acumulad	TOTAL	0								
Observaciones		Real	SRJ / FCP				0			
		Número de archivos:					2			

**GESTIÓN PARA RESULTADOS**  
**MATRIZ DE INDICADORES PARA RESULTADOS 2022**  
 Ficha Técnica y Evaluación por Indicador  
 Coordinación de Gabinete


DEPENDENCIA	SECRETARÍA DE DESARROLLO SOSTENIBLE			ALINEACIÓN AL PMD						
PROGRAMA	Economía Sostenible	CLAVE PMD COMPLETA			Eje	03.00.00.00				
		03.05.02.01.01			Programa	03.05.00.00				
		Ejercicio	2022		Línea de Acción	03.05.02.00				
		Periodo	202203		Componente	03.05.02.01				
NO. DE PROGRAMA	03050000		Fecha de Evaluación	07/04/2022						
RESUMEN NARRATIVO	ATENCIÓN Y CAPACITACIÓN EN SANIDAD ANIMAL Y PRODUCCIÓN PECUARIA.									
META CUANTITATIVA DESCRIPCIÓN	Brindar asistencia técnica y capacitación en manejo, genética, alimentación, y reproducción de las explotaciones pecuarias a 630 familias de productores pecuarios.				Meta cifras	630				
META CUALITATIVA	Preservar el patrimonio de los ganaderos/as y el estatus sanitario pecuario, así como incrementar la productividad pecuaria del Municipio de Querétaro				Población Beneficiaria	2520				
NOMBRE DEL INDICADOR	Porcentaje de avance en el número de familias asistidas en materia de producción pecuaria				Variable a Medir	Familias dedicadas a la producción pecuaria beneficiadas				
MÉTODO CÁLCULO	(Cantidad de familias capacitadas y atendidas en su producción pecuaria beneficiadas / Cantidad de familias para ser capacitadas y atendidas en su producción pecuaria programadas) *100				Tipo de Fórmula	PORCENTAJE				
Datos del indicador	Tipo de Indicador	GESTIÓN		Línea Base		Evaluación < 10 Evaluación >= 10 y < 21 Evaluación >= 21	20.63			
	Dimensión a med	EFICIENCIA		Parámetros de Evaluación y Resultado Semaforzado						
	Unidad de medid	Familias asistidas en materia de producción y sanidad pecuaria								
	Frecuencia de medición	TRIMESTRAL								
Datos presupuestales	Presupuesto aprobado			Medios de verificación	Reporte trimestral de familias asistidas en materia de producción y sanidad pecuaria					
	Presupuesto modificado									
	Presupuesto pagado									
	Diferencia Real pagado vs. Presupuesto aprobado									
	Diferencia Real pagado vs. Presupuesto modificado			Fuente de Financiamien	Municipal					
FECHA DE EVALUACIÓN	DESCRIPCIÓN DE LAS ACTIVIDADES EN ESTRICTA CORRELACIÓN A LA META Y AL MÉTODO DE CÁLCULO	DATOS INGRESADOS				TIPOS DE FÓRMULAS Y RESULTADOS				
		Numerador	Denominador (Meta)	Denominador anterior (Línea base)	Meta Integral para el efecto de evaluación	Índice	Tasa de Variación	Razón ó Promedio	Porcentaje (Cobertura, Focalización)	Porcentaje de avance
07/04/2022	Se beneficiaron 130 familias de productores pecuarios con la vacunación, desparasitación y vitaminado, atendiendo a 3,570 animales como bovinos, caprinos y ovinos en las Delegaciones de Santa Rosa Jáuregui y Felipe Carrillo	130	630					20.63	20.63	
Tipo de Resultado	Detalle de Resultados por Periodo	Denominador (Metas 100%)			Concepto	Delegacione		Población Beneficiaria		
Real por Periodo	Mes 3 Marzo	130				Planeado	SRJ y FCP		2520	
Acumulad	TOTAL	130					Real	SRJ /FCP		520
Observaciones					Número de archivos:		2			

**PALACIOS KURI TANIA**

Nombre y firma del titular de la dependencia

Validación de la información


**GESTIÓN PARA RESULTADOS**  
**MATRIZ DE INDICADORES PARA RESULTADOS 2022**  
 Ficha Técnica y Evaluación por Indicador  
 Coordinación de Gabinete

DEPENDENCIA	SECRETARÍA DE DESARROLLO SOSTENIBLE			ALINEACIÓN AL PMD						
PROGRAMA	Economía Sostenible	CLAVE PMD COMPLETA			Eje	03.00.00.00				
		03.05.02.01.02			Programa	03.05.00.00				
		Ejercicio	2022		Línea de Acción	03.05.02.00				
		Periodo	202203		Componente	03.05.02.01				
NO. DE PROGRAMA	03050000		Fecha de Evaluación	07/04/2022						
RESUMEN NARRATIVO	IMPULSO DEL PROGRAMA DE MECANIZACIÓN AGRÍCOLA.									
META CUANTITATIVA DESCRIPCIÓN	Beneficiar a 2,100 familias de productores agrícolas con el servicio de maquinaria agrícola propiedad del Municipio de Querétaro a bajo costo.				Meta cifras	2,100				
META CUALITATIVA	Atender las necesidades de trabajos de cultivo y asistencia técnica de las parcelas de los productores agrícolas del Municipio de Querétaro				Población Beneficiaria	8400				
NOMBRE DEL INDICADOR	Porcentaje de avance en el número de familias asistidas mediante maquinaria e implementos agrícolas				Variable a Medir	Familias dedicadas a la producción agrícola beneficiadas.				
MÉTODO CÁLCULO	(Cantidad de familias para ser beneficiadas con el servicio maquinaria agrícola apoyadas / Cantidad de familias para ser apoyadas con el servicio maquinaria agrícola planeadas) *100				Tipo de Fórmula	PORCENTAJE				
Datos del indicador	Tipo de Indicador	GESTIÓN		Línea Base		Evaluación < 10 Evaluación >= 10 y < 21 Evaluación >= 21	28.52			
	Dimensión a med	EFICIENCIA		Parámetros de Evaluación y Resultado Semaforizado						
	Unidad de medid	Familias asistidas mediante maquinaria e implementos agrícolas								
	Frecuencia de medición	TRIMESTRAL								
Datos presupuestales	Presupuesto aprobado			Medios de verificación		Reporte trimestral de familias asistidas con mecanización agrícola				
	Presupuesto modificado									
	Presupuesto pagado									
	Diferencia Real pagado vs. Presupuesto aprobado									
	Diferencia Real pagado vs. Presupuesto modificado			Fuente de Financiamien	Municipal					
FECHA DE EVALUACIÓN	DESCRIPCIÓN DE LAS ACTIVIDADES EN ESTRICTA CORRELACIÓN A LA META Y AL MÉTODO DE CÁLCULO	DATOS INGRESADOS				TIPOS DE FÓRMULAS Y RESULTADOS				
		Numerador	Denominador (Meta)	Denominador (Año anterior Línea base)	Meta Integral para el efecto de evaluación	Índice	Tasa de Variación	Razón ó Promedio	Porcentaje (Cobertura, Focalización)	Porcentaje de avance
07/04/2022	Se beneficiaron a 599 familias de productores agrícolas con el servicio de tractores para labranza de tierra, cubriendo 1,465.5 kms de zona agrícola en Santa Rosa Jáuregui y Felipe Carrillo	599	2100					28.52	28.52	
Tipo de Resultado	Detalle de Resultados por Periodo	Denominador (Metas 100%)			Concepto	Delegacione		Población Beneficiaria		
Real por Periodo	Mes 3 Marzo	599				Planeado	SRJ y FCP		8400	
Acumulad	TOTAL	599					Real	SRJ /FCP		2,396
Observaciones					Número de archivos:		2			

**PALACIOS KURI TANIA**

Nombre y firma del titular de la dependencia


Validación de la información


DEPENDENCIA	SECRETARÍA DE DESARROLLO SOSTENIBLE			ALINEACIÓN AL PMD						
PROGRAMA	Economía Sostenible	CLAVE PMD COMPLETA			Eje	03.00.00.00				
		03.05.02.01.03			Programa	03.05.00.00				
		Ejercicio	2022		Línea de Acción	03.05.02.00				
		Periodo	202203		Componente	03.05.02.01				
NO. DE PROGRAMA	03050000		Fecha de Evaluación	07/04/2022						
RESUMEN NARRATIVO	PROMOCION DEL PROYECTO DE HUERTOS FAMILIARES EN APOYO A LA AUTOSUFICIENCIA ALIMENTARIA.									
META CUANTITATIVA DESCRIPCIÓN	Beneficiar a 600 familias de la zona rural y urbana con el establecimiento de los módulos de producción de Hortalizas (Huertos Familiares) de autoconsumo				Meta cifras	600				
META CUALITATIVA	Mejorar las condiciones de alimentación de las familias que se encuentran en alta marginación				Población Beneficiaria	2400				
NOMBRE DEL INDICADOR	Porcentaje de avance en el número de familias beneficiadas mediante módulos de producción de huertos familiares				Variable a Medir	Familias con la implementación de módulos de producción				
MÉTODO CÁLCULO	(Cantidad de familias apoyadas mediante la instalación de módulos de producción de huertos familiares beneficiadas / Cantidad de familias apoyadas para la instalación de módulos de producción de huertos familiares planeadas)*100				Tipo de Fórmula	PORCENTAJE				
Datos del indicador	Tipo de Indicador	GESTIÓN		Línea Base		Evaluación < 10 Evaluación >= 10 y < 21 Evaluación >= 21	122.17			
	Dimensión a med	EFICIENCIA		Parámetros de Evaluación y Resultado						
	Unidad de medid	Familias beneficiadas mediante módulos de producción agrícola de auto								
	Frecuencia de medición	TRIMESTRAL								
Datos presupuestales	Presupuesto aprobado			Medios de verificación		Reporte trimestral de familias atendidas a través del proyecto de huertos familiares				
	Presupuesto modificado									
	Presupuesto pagado									
	Diferencia Real pagado vs. Presupuesto aprobado									
	Diferencia Real pagado vs. Presupuesto modificado			Fuente de Financiamien						Municipal
FECHA DE EVALUACIÓN	DESCRIPCIÓN DE LAS ACTIVIDADES EN ESTRICTA CORRELACIÓN A LA META Y AL MÉTODO DE CÁLCULO	DATOS INGRESADOS				TIPOS DE FÓRMULAS Y RESULTADOS				
		Numerador	Denominador (Meta)	Denominador (Año anterior Línea base)	Meta Integral para el efecto de evaluación	Índice	Tasa de Variación	Razón ó Promedio	Porcentaje (Cobertura, Focalización)	Porcentaje de avance
07/04/2022	Se beneficiaron a 733 familias de las Delegaciones de SRJ, FCP y Centro Histórico con la capacitación en la instalación de módulos de huertos familiares	733	600					122.17	122.17	
Tipo de Resultado	Detalle de Resultados por Periodo	Denominador (Metas 100%)			Concepto	Delegacione		Población Beneficiaria		
Real por Periodo	Mes 3 Marzo	733				Planeado	Municipio de Querétaro		2400	
Acumulad	TOTAL	733								
Observaciones					Real	Municipio de		2,932		
					Número de archivos:		2			


GESTIÓN PARA RESULTADOS  
 MATRIZ DE INDICADORES PARA RESULTADOS 2022  
 Ficha Técnica y Evaluación por Indicador  
 Coordinación de Gabinete


DEPENDENCIA	SECRETARÍA DE DESARROLLO SOSTENIBLE			ALINEACIÓN AL PMD							
PROGRAMA	Economía Sostenible	CLAVE PMD COMPLETA 03.05.02.01.04			Eje	03.00.00.00					
		Ejercicio	2022		Programa	03.05.00.00					
		Periodo	202203		Línea de Acción	03.05.02.00					
NO. DE PROGRAMA	03050000		Fecha de Evaluación	07/04/2022		Componente	03.05.02.01				
						Actividad	03.05.02.01.04				
						NUE Componente	170.0000.00				
RESUMEN NARRATIVO	IMPULSO DEL PROGRAMA DE ENTREGA DE SEMILLA.										
META CUANTITATIVA DESCRIPCIÓN	Apoyar a 900 familias dedicadas a la producción agrícola, mediante la distribución de paquete tecnológico en el Municipio de Querétaro					Meta cifras	900				
META CUALITATIVA	Incrementar la productividad agrícola mediante la dotación de semilla mejorada, y el apoyo técnico para su cultivo					Población Beneficiaria	3600				
NOMBRE DEL INDICADOR	Porcentaje de avance en el número de familias beneficiadas mediante la dotación de semilla mejorada					Variable a Medir	Familias dedicadas a la producción agrícola beneficiadas.				
MÉTODO CÁLCULO	(Cantidad de familias apoyadas mediante dotación de semilla mejorada beneficiadas / Cantidad de familias apoyadas para la dotación de semilla mejorada planeadas) * 100					Tipo de Fórmula	PORCENTAJE				
Datos del indicador	Tipo de Indicador	GESTIÓN			Línea Base		<div style="display: flex; align-items: center; justify-content: center;"> <div style="width: 20px; height: 20px; background-color: red; margin-right: 5px;"></div> <div style="width: 20px; height: 20px; background-color: yellow; margin-right: 5px;"></div> <div style="width: 20px; height: 20px; background-color: green; margin-right: 5px;"></div> <div style="margin: 0 10px;">0</div> <div style="width: 20px; height: 20px; background-color: red; border-radius: 50%;"></div> </div>				
	Dimensión a med	EFICACIA			Parámetros de Evaluación y Resultado Semaforizado						
	Unidad de medid	Familias apoyadas mediante la dotación de semilla mejorada									
	Frecuencia de medición	TRIMESTRAL									
Datos presupuestales	Presupuesto aprobado				Medios de verificación	Reporte trimestral de familias dotadas con semilla mejorada					
	Presupuesto modificado										
	Presupuesto pagado										
	Diferencia Real pagado vs. Presupuesto aprobado										
	Diferencia Real pagado vs. Presupuesto modificado				Fuente de Financiamien	Municipal					
FECHA DE EVALUACIÓN	DESCRIPCIÓN DE LAS ACTIVIDADES EN ESTRICTA CORRELACIÓN A LA META Y AL MÉTODO DE CÁLCULO	DATOS INGRESADOS				TIPOS DE FÓRMULAS Y RESULTADOS					
		Numerador	Denominador (Meta)	Denominador (Año anterior Línea base)	Meta Integral para el efecto de evaluación	Índice	Tasa de Variación	Razón ó Promedio	Porcentaje (Cobertura, Focalización)	Porcentaje de avance	
07/04/2022	En este periodo no se reportan avances ya que la entrega de semilla está programada para el mes de mayo.	0	900					0	0		
Tipo de Resultado	Detalle de Resultados por Periodo	Denominador (Metas 100%)			Concepto	Delegacione		Población Beneficiaria			
Real por Periodo	Mes 3 Marzo	0				Planeado	SRJ y FCP		3600		
Acumulad	TOTAL	0									
Observaciones						Real	SRJ Y FCP		0		
						Número de archivos:			2		

**GESTIÓN PARA RESULTADOS**  
**MATRIZ DE INDICADORES PARA RESULTADOS 2022**  
 Ficha Técnica y Evaluación por Indicador  
 Coordinación de Gabinete

DEPENDENCIA	SECRETARÍA DE DESARROLLO SOSTENIBLE		ALINEACIÓN AL PMD							
PROGRAMA	Economía Sostenible	CLAVE PMD COMPLETA			Eje	03.00.00.00				
		03.05.02.01.05			Programa	03.05.00.00				
		Ejercicio	2022		Línea de Acción	03.05.02.00				
		Periodo	202203		Componente	03.05.02.01				
NO. DE PROGRAMA	03050000	Fecha de Evaluación	07/04/2022							
RESUMEN NARRATIVO	APOYO A LOS PRODUCTORES AGRICOLAS EN SANIDAD VEGETAL.									
META CUANTITATIVA DESCRIPCIÓN	Dotar a 900 familias con material para el control de plagas y malezas en parcelas del Municipio de Querétaro.				Meta cifras	900				
META CUALITATIVA	Mejorar las condiciones, sanitarias controlando plagas y malezas agrícolas, para el beneficio de los productores/as de éste sector del Municipio de Querétaro.				Población Beneficiaria	3600				
NOMBRE DEL INDICADOR	Porcentaje de avance en el número familias asistidas mediante el proyecto de sanidad vegetal				Variable a Medir	Familias dedicadas a la producción agrícola beneficiadas.				
MÉTODO CÁLCULO	(Cantidad de familias apoyadas con la dotación de productos agroquímicos y capacitaciones beneficiadas / Cantidad de familias apoyadas para con la dotación de productos agroquímicos y capacitaciones planeadas) *100				Tipo de Fórmula	PORCENTAJE				
Datos del indicador	Tipo de Indicador	GESTIÓN		Línea Base						
	Dimensión a med	EFICIENCIA		Parámetros de Evaluación y Resultado Semaforzado	Evaluación < 10	9.78				
	Unidad de medid	Familias apoyadas y asistidas en materia de sanidad vegetal					Evaluación >= 10 y < 21			
	Frecuencia de medición	TRIMESTRAL		Evaluación >= 21						
Datos presupuestales	Presupuesto aprobado			Medios de verificación	Reporte trimestral de familias apoyados y asistidas en materia de sanidad vegetal					
	Presupuesto modificado									
	Presupuesto pagado									
	Diferencia Real pagado vs. Presupuesto aprobado									
	Diferencia Real pagado vs. Presupuesto modificado			Fuente de Financiamien	Municipal					
FECHA DE EVALUACIÓN	DESCRIPCIÓN DE LAS ACTIVIDADES EN ESTRICTA CORRELACIÓN A LA META Y AL MÉTODO DE CÁLCULO	DATOS INGRESADOS				TIPOS DE FÓRMULAS Y RESULTADOS				
		Numerador	Denominador (Meta)	Denominador (Año anterior Línea base)	Meta Integral para el efecto de evaluación	Índice	Tasa de Variación	Razón ó Promedio	Porcentaje (Cobertura, Focalización)	Porcentaje de avance
07/04/2022	Se beneficiaron a 88 familias de productores agrícolas con el muestreo de suelos, capacitaciones y entrega de producto para el combate de plagas y malezas.	88	900					9.78	9.78	
Tipo de Resultado	Detalle de Resultados por Periodo	Denominador (Metas 100%)			Concepto	Delegacione		Población Beneficiaria		
Real por Periodo	Mes 3 Marzo	88				Planeado	SRJ y FCP		3600	
Acumulad	TOTAL	88								
Observaciones					Real	SRJ Y FCP		352		
					Número de archivos:		2			

DEPENDENCIA	SECRETARÍA DE DESARROLLO SOSTENIBLE			ALINEACIÓN AL PMD						
PROGRAMA	Economía Sostenible	CLAVE PMD COMPLETA 03.05.02.01.06			Eje	03.00.00.00				
		Ejercicio	2022		Programa	03.05.00.00				
		Periodo	202203		Línea de Acción	03.05.02.00				
NO. DE PROGRAMA	03050000		Fecha de Evaluación	07/04/2022		Componente	03.05.02.01			
					Actividad	03.05.02.01.06				
					NUE Componente	170.0000.00				
RESUMEN NARRATIVO	IMPULSO DEL PROGRAMA DE REHABILITACION DE CAMINOS DE SACA. (5.9)									
META CUANTITATIVA DESCRIPCIÓN	Rehabilitar 20 Kms de caminos de saca para coadyuvar en el aumento de la comercialización y traslado de producción en las zonas rurales del Municipio de Querétaro				Meta cifras	20				
META CUALITATIVA	Mejorar las condiciones necesarias para fomentar y fortalecer el desarrollo agropecuario				Población Beneficiaria	4160				
NOMBRE DEL INDICADOR	Porcentaje de avance en el número de caminos de saca rehabilitados				Variable a Medir	Caminos de Saca rehabilitados				
MÉTODO CÁLCULO	(Cantidad de caminos de saca rehabilitados / Cantidad de caminos de saca planeados)*100				Tipo de Fórmula	PORCENTAJE				
Datos del indicador	Tipo de Indicador	GESTIÓN		Línea Base		Evaluación < 10 Evaluación >= 10 y < 21 Evaluación >= 21	0			
	Dimensión a med	EFICIENCIA		Parámetros de Evaluación y Resultado Semaforzado						
	Unidad de medid	Caminos de Saca rehabilitados								
	Frecuencia de medición	TRIMESTRAL								
Datos presupuestales	Presupuesto aprobado			Medios de verificación		Reporte trimestral de caminos de saca rehabilitados				
	Presupuesto modificado									
	Presupuesto pagado									
	Diferencia Real pagado vs. Presupuesto aprobado									
	Diferencia Real pagado vs. Presupuesto modificado			Fuente de Financiamien						Municipal
FECHA DE EVALUACIÓN	DESCRIPCIÓN DE LAS ACTIVIDADES EN ESTRICTA CORRELACIÓN A LA META Y AL MÉTODO DE CÁLCULO	DATOS INGRESADOS				TIPOS DE FÓRMULAS Y RESULTADOS				
		Numerador	Denominador (Meta)	Denominador (Año anterior Línea base)	Meta Integral para el efecto de evaluación	Índice	Tasa de Variación	Razón ó Promedio	Porcentaje (Cobertura, Focalización)	Porcentaje de avance
07/04/2022	En este periodo no se reporta nada, ya que solamente se gestionó presupuesto y se espera comenzar a trabajar en el segundo semestre del año.	0	20					0	0	
Tipo de Resultado	Detalle de Resultados por Periodo	Denominador (Metas 100%)			Concepto	Delegacione		Población Beneficiaria		
Real por Periodo	Mes 3 Marzo	0				Planeado	SRJ y FCP		4160	
Acumulad	TOTAL	0					SRJ Y FCP		0	
Observaciones	En esta línea de acción "Fortalecer el sector agropecuario mediante programas de vinculación, apoyos económicos, de maquinaria e insumos agrícolas y pecuarios para mejorar y beneficiar la actividad.", también se cubre la 5.9 "Restaurar y aprovechar las potencialidades productivas de las zonas rurales, beneficiando a las cadenas de suministro funcionales, en la sostenibilidad ambiental y en la transición hacia una economía circular.				Real	SRJ Y FCP		0		
					Número de archivos:		2			

DEPENDENCIA	SECRETARÍA DE DESARROLLO SOSTENIBLE			ALINEACIÓN AL PMD						
PROGRAMA	Economía Sostenible	CLAVE PMD COMPLETA 03.05.02.01.07			Eje	03.00.00.00				
		Ejercicio	2022		Programa	03.05.00.00				
		Periodo	202203		Línea de Acción	03.05.02.00				
NO. DE PROGRAMA	03050000		Fecha de Evaluación	07/04/2022		Componente	03.05.02.01			
						Actividad	03.05.02.01.07			
						NUE Componente	170.0000.00			
RESUMEN NARRATIVO	CONTRIBUCION AL PROGRAMA DE MUNICIPALIZADO 2022. (5.9)									
META CUANTITATIVA DESCRIPCIÓN	Beneficiar a 450 familias con la gestión de entrega de apoyos agropecuarios del Municipio de Querétaro					Meta cifras	450			
META CUALITATIVA	Apoyar en el mejoramiento de la calidad de vida de los productores/as agropecuarios del Municipio de Querétaro					Población Beneficiaria	1800			
NOMBRE DEL INDICADOR	Porcentaje de avance en el número de familias beneficiadas con la gestión de proyectos productivos gestionados y la entrega de apoyos a los productores/as agropecuarios del Municipio de Querétaro					Variable a Medir	Familias que cuenten con el Programa Municipalizado2021be			
MÉTODO CÁLCULO	(Cantidad de familias apoyadas por la gestión de entrega de apoyos agropecuarios beneficiadas / Cantidad de familias apoyadas para la gestión de entrega de apoyos agropecuarios planeadas)*100					Tipo de Fórmula	PORCENTAJE			
Datos del indicador	Tipo de Indicador	GESTIÓN		Línea Base		Evaluación < 10 Evaluación >= 10 y < 21 Evaluación >= 21	0			
	Dimensión a med	EFICIENCIA		Parámetros de Evaluación y Resultado Semaforzado						
	Unidad de medid	Familias apoyadas con la gestión de proyectos productivos y entrega de apo								
	Frecuencia de medición	TRIMESTRAL								
Datos presupuestales	Presupuesto aprobado			Medios de verificación		Reporte trimestral de familias beneficiadas con la gestión de proyectos productivos gestionados y apoyos entregados				
	Presupuesto modificado									
	Presupuesto pagado									
	Diferencia Real pagado vs. Presupuesto aprobado									
	Diferencia Real pagado vs. Presupuesto modificado			Fuente de Financiamien		Estatal y Municipal				
FECHA DE EVALUACIÓN	DESCRIPCIÓN DE LAS ACTIVIDADES EN ESTRUCTURA CORRELACIÓN A LA META Y AL MÉTODO DE CÁLCULO	DATOS INGRESADOS				TIPOS DE FÓRMULAS Y RESULTADOS				
		Numerador	Denominador (Meta)	Denominador (Año anterior Línea base)	Meta Integral para el efecto de evaluación	Índice	Tasa de Variación	Razón ó Promedio	Porcentaje (Cobertura, Focalización)	Porcentaje de avance
07/04/2022	En este periodo no se reportan avances, ya que se tiene programado realizarse en el mes de mayo.	0	450					0	0	
Tipo de Resultado	Detalle de Resultados por Periodo	Denominador (Metas 100%)			Concepto	Delegacione		Población Beneficiaria		
Real por Periodo	Mes 3 Marzo	0				Planeado	SRJ y FCP		1800	
Acumulad	TOTAL	0					SRJ Y FCP		0	
Observaciones	En ésta Línea de Acción " Fortalecer el sector agropecuario mediante programas de vinculación, apoyos económicos, de maquinaria e insumos agrícolas y pecuarios para mejorar y beneficiar la actividad", también se cubre la 5.9 " Restaurar y aprovechar las potencialidades productivas de las zonas rurales, beneficiando a las cadenas de suministro funcionales, en la sostenibilidad ambiental y en la transición hacia una economía circular".					Real	SRJ Y FCP		0	
						Número de archivos:			2	

DEPENDENCIA	SECRETARÍA DE DESARROLLO SOSTENIBLE			ALINEACIÓN AL PMD						
PROGRAMA	Economía Sostenible	CLAVE PMD COMPLETA			Eje	03.00.00.00				
		03.05.02.01.09			Programa	03.05.00.00				
		Ejercicio	2022		Línea de Acción	03.05.02.00				
		Periodo	202203		Componente	03.05.02.01				
NO. DE PROGRAMA	03050000		Fecha de Evaluación	07/04/2022						
RESUMEN NARRATIVO	IMPULSO DEL PROGRAMA "POLINIZA QUERÉTARO". ( 7.8)									
META CUANTITATIVA DESCRIPCIÓN	Apoyar a 35 familias de productores apícolas del Municipio de Querétaro				Meta cifras	35				
META CUALITATIVA	Fortalecer la apicultura en favor de la polinización a través de la conservación de las abejas.				Población Beneficiaria	35				
NOMBRE DEL INDICADOR	Porcentaje de avance en el número familias beneficiadas dedicadas a la apicultura en el Municipio de Querétaro				Variable a Medir	Familias beneficiadas dedicadas a la apicultura				
MÉTODO CÁLCULO	(Número de familias dedicadas a la apicultura beneficiadas / Número de familias dedicadas a la apicultura planeados)*100				Tipo de Fórmula	PORCENTAJE				
Datos del indicador	Tipo de Indicador	GESTIÓN		Línea Base		Evaluación < 10 Evaluación >= 10 y < 21 Evaluación >= 21	60			
	Dimensión a med	EFICIENCIA		Parámetros de Evaluación y Resultado Semaforizado						
	Unidad de medid	Familias beneficiadas								
	Frecuencia de medición	TRIMESTRAL								
Datos presupuestales	Presupuesto aprobado			Medios de verificación		Reporte trimestral de familias beneficiadas				
	Presupuesto modificado									
	Presupuesto pagado									
	Diferencia Real pagado vs. Presupuesto aprobado									
	Diferencia Real pagado vs. Presupuesto modificado			Fuente de Financiamien						Municipal
FECHA DE EVALUACIÓN	DESCRIPCIÓN DE LAS ACTIVIDADES EN ESTRICTA CORRELACIÓN A LA META Y AL MÉTODO DE CÁLCULO	DATOS INGRESADOS				TIPOS DE FÓRMULAS Y RESULTADOS				
		Numerador	Denominador (Meta)	Denominador (Año anterior Línea base)	Meta Integral para el efecto de evaluación	Índice	Tasa de Variación	Razón ó Promedio	Porcentaje (Cobertura, Focalización)	Porcentaje de avance
07/04/2022	En este periodo se beneficio a 21 familias de productores apícolas con capacitaciones y entrega de material para supervivencia y nutrición de las abejas.	21	35					60	60	
Tipo de Resultado	Detalle de Resultados por Periodo	Denominador (Metas 100%)			Concepto	Delegacione		Población Beneficiaria		
Real por Periodo	Mes 3 Marzo	21				Planeado	SRJ y FCP		35	
Acumulad	TOTAL	21								
Observaciones	En esta Línea de Acción " Fortalecer el sector agropecuario mediante programas de vinculación, apoyos económicos, de maquinaria e insumos agrícolas y pecuarios para mejorar y beneficiar la actividad", también se cubre a la Línea 7.8 " Asegurar los ecosistemas que brindan servicios ambientales, mediante programas e instrumentos para la rehabilitación y protección de las zonas de importancia ecológica, particularmente aquellas relacionadas con la recarga de acuíferos" del Eje 4 "Por el medio ambiente"..	Real			SRJ Y FCP		84			
		Número de archivos:						2		


**PALACIOS KURI TANIA**


Nombre y firma del titular de la dependencia

Validación de la información


**GESTIÓN PARA RESULTADOS**  
**MATRIZ DE INDICADORES PARA RESULTADOS 2022**  
 Ficha Técnica y Evaluación por Indicador  
 Coordinación de Gabinete

DEPENDENCIA	SECRETARÍA DE DESARROLLO SOSTENIBLE			ALINEACIÓN AL PMD						
PROGRAMA	Economía Sostenible	CLAVE PMD COMPLETA			Eje	03.00.00.00				
		03.05.02.01.10			Programa	03.05.00.00				
		Ejercicio	2022		Línea de Acción	03.05.02.00				
		Periodo	202203		Componente	03.05.02.01				
NO. DE PROGRAMA	03050000		Fecha de Evaluación	07/04/2022						
RESUMEN NARRATIVO	IMPULSO DEL PROGRAMA DE REHABILITACION DE BORDOS. (8.4 Y 5.9)									
META CUANTITATIVA DESCRIPCIÓN	Rehabilitar y/o Monitorear 15 cuerpos de agua rurales				Meta cifras	15				
META CUALITATIVA	Monitorear para mejorar la condición actual de los cuerpos de agua agropecuarios, incrementando la capacidad de captación pluvial , asegurando el abasto del vital líquido para la actividad agropecuaria				Población Beneficiaria	12000				
NOMBRE DEL INDICADOR	Porcentaje de avance en el número de cuerpos de agua rurales rehabilitados y/o monitoreados				Variable a Medir	Cuerpos de agua rurales rehabilitados y/o monitoreados				
MÉTODO CÁLCULO	(Cantidad de cuerpos de agua rurales rehabilitados y/o monitoreados realizados / Cantidad de cuerpos de agua rurales rehabilitación y/o monitoreo planeados)*100				Tipo de Fórmula	PORCENTAJE				
Datos del indicador	Tipo de Indicador	GESTIÓN		Línea Base		<div style="display: flex; align-items: center; justify-content: center;"> <div style="width: 20px; height: 20px; background-color: red; margin-right: 5px;"></div> <div style="width: 20px; height: 20px; background-color: yellow; margin-right: 5px;"></div> <div style="width: 20px; height: 20px; background-color: green; margin-right: 5px;"></div> <div style="margin: 0 10px;">0</div> <div style="width: 20px; height: 20px; background-color: red; border-radius: 50%;"></div> </div>				
	Dimensión a med	EFICIENCIA		Parámetros de Evaluación y Resultado Semaforzado						
	Unidad de medid	Cuerpos de agua y/o rehabilitados y/o monitoreados								
	Frecuencia de medición	TRIMESTRAL								
Datos presupuestales	Presupuesto aprobado			Medios de verificación	Reporte trimestral de cuerpos de agua rurales rehabilitados y/o monitoreados					
	Presupuesto modificado									
	Presupuesto pagado									
	Diferencia Real pagado vs. Presupuesto aprobado									
	Diferencia Real pagado vs. Presupuesto modificado			Fuente de Financiamien						Municipal
FECHA DE EVALUACIÓN	DESCRIPCIÓN DE LAS ACTIVIDADES EN ESTRICTA CORRELACIÓN A LA META Y AL MÉTODO DE CÁLCULO	DATOS INGRESADOS				TIPOS DE FÓRMULAS Y RESULTADOS				
		Numerador	Denominador (Meta)	Denominador (Año anterior Línea base)	Meta Integral para el efecto de evaluación	Índice	Tasa de Variación	Razón ó Promedio	Porcentaje (Cobertura, Focalización)	Porcentaje de avance
07/04/2022	En este periodo no se reportan avances por gestión de presupuesto pero se tiene planeado dar inicio en el segundo semestre del año.	0	15					0	0	
Tipo de Resultado	Detalle de Resultados por Periodo	Denominador (Metas 100%)			Concepto	Delegacione		Población Beneficiaria		
Real por Periodo	Mes 3 Marzo	0				Planeado	SRJ y FCP		12000	
Acumulad	TOTAL	0								
Observaciones	En esta Línea de Acción "Fortalecer el sector agropecuario mediante programas de vinculación, apoyos económicos, de maquinaria e insumos agrícolas y pecuarios para mejorar y beneficiar la actividad", también se reporta la 5.9 "Restaurar y aprovechar las potencialidades productivas de las zonas rurales, beneficiando a las cadenas de suministro funcionales, en la sostenibilidad ambiental y en la transición hacia una economía circular".	Real		SRJ Y FCP				0		
		Número de archivos:						2		


DEPENDENCIA	SECRETARÍA DE DESARROLLO SOSTENIBLE				ALINEACIÓN AL PMD						
PROGRAMA	Economía Sostenible	CLAVE PMD COMPLETA 03.05.02.01.11			Eje	03.00.00.00					
		Ejercicio	2022		Programa	03.05.00.00					
		Periodo	202203		Línea de Acción	03.05.02.00					
NO. DE PROGRAMA	03050000		Fecha de Evaluación	07/04/2022		Componente	03.05.02.01				
					Actividad	03.05.02.01.11					
					NUE Componente	170.0000.00					
RESUMEN NARRATIVO	PROMOCION DEL PROGRAMA DE PISCICULTURA EN APOYO A LA AUTOSUFICIENCIA ALIMENTARIA. (8.4)										
META CUANTITATIVA DESCRIPCIÓN	Sembrar 100,000 crías de peces en los cuerpos de agua, favoreciendo el autoconsumo de la población más vulnerable				Meta cifras	100,000					
META CUALITATIVA	Incrementar la siembra de peces para la autosuficiencia alimentaria, beneficiando a las comunidades rurales del municipio de Querétaro				Población Beneficiaria	8000					
NOMBRE DEL INDICADOR	Porcentaje de avance en el número de peces sembrados.				Variable a Medir	Peces en cuerpos de agua sembrados					
MÉTODO CÁLCULO	(Cantidad de peces sembrados / Cantidad peces planeados)*100				Tipo de Fórmula	PORCENTAJE					
Datos del indicador	Tipo de Indicador	GESTIÓN		Línea Base		Evaluación < 10 Evaluación >= 10 y < 21 Evaluación >= 21	0				
	Dimensión a med	EFICIENCIA		Parámetros de Evaluación y Resultado Semaforizado							
	Unidad de medid	Peces sembrados									
	Frecuencia de medición	TRIMESTRAL									
Datos presupuestales	Presupuesto aprobado			Medios de verificación		Reporte trimestral de peces sembrados.					
	Presupuesto modificado										
	Presupuesto pagado										
	Diferencia Real pagado vs. Presupuesto aprobado										
	Diferencia Real pagado vs. Presupuesto modificado			Fuente de Financiamien							Municipal
FECHA DE EVALUACIÓN	DESCRIPCIÓN DE LAS ACTIVIDADES EN ESTRICTA CORRELACIÓN A LA META Y AL MÉTODO DE CÁLCULO	DATOS INGRESADOS				TIPOS DE FÓRMULAS Y RESULTADOS					
		Numerador	Denominad or (Meta)	Denominado r (Año anterior Línea base)	Meta Integral para el efecto de evaluación	Índice	Tasa de Variación	Razón ó Promedio	Porcentaje (Cobertura, Focalización)	Porcentaje de avance	
07/04/2022	En este periodo no se reportan avances ya que se gestionó recurso y convenio con el Comité de Sanidad Acuicola del Estado, programándose a comenzar en el segundo semestre del año.	0	100000					0	0		
Tipo de Resultado	Detalle de Resultados por Periodo			Denominador (Metas 100%)		Concepto	Delegacione		Población Beneficiaria		
Real por Periodo	Mes 3 Marzo	0			Planeado	SRJ y FCP		8000			
Acumulad	TOTAL	0				Real	SRJ Y FCP		0En esta		
Observaciones	En esta Línea de Acción " Fortalecer el sector agropecuario mediante programas de vinculación, apoyos económicos, de maquinaria e insumos agrícolas y pecuarios para mejorar y beneficiar la actividad", también se cubre la 8.4 " Asegurar las zonas de importancia hídrica, mediante programas e instrumentos para su rehabilitación y protección" del Eje 4 "Por el medio ambiente"				Número de archivos:		2				

DEPENDENCIA	SECRETARÍA DE DESARROLLO SOSTENIBLE			ALINEACIÓN AL PMD						
PROGRAMA	Economía Sostenible	CLAVE PMD COMPLETA			Eje	03.00.00.00				
		03.05.02.01.12			Programa	03.05.00.00				
		Ejercicio	2022		Línea de Acción	03.05.02.00				
		Periodo	202203		Componente	03.05.02.01				
NO. DE PROGRAMA	03050000		Fecha de Evaluación	07/04/2022						
RESUMEN NARRATIVO	DESARROLLO DE LA 3ERA CONFERENCIA DE LA RED INTERNACIONAL DE CIUDADES MICHELIN. (5.7)									
META CUANTITATIVA DESCRIPCIÓN	Cumplir con las 3 fases para el desarrollo de la 3era Conferencia de la Red Internacional de Ciudades Michelin.				Meta cifras	3				
META CUALITATIVA	Llevar a cabo un evento en el que las ciudades miembro de la Red Internacional de Ciudades Michelin puedan compartir sus mejores prácticas en materia de sostenibilidad, desarrollo económico, movilidad y cultura.				Población Beneficiaria	535,188 mujeres y 514,589 hombres				
NOMBRE DEL INDICADOR	Porcentaje de avance en las fases para el desarrollo de la 3er Conferencia de la Red Internacional de Ciudades Michelin realizadas.				Variable a Medir	Actividades para el desarrollo de la 3era Conferencia de la Red				
MÉTODO CÁLCULO	(Número de fases para el desarrollo de la 3er Conferencia de la Red Internacional de Ciudades Michelin realizadas / Número de fases para el desarrollo de la 3er Conferencia de la Red Internacional de Ciudades Michelin planeadas)*100				Tipo de Fórmula	PORCENTAJE				
Datos del indicador	Tipo de Indicador	GESTIÓN		Línea Base		Evaluación < 10 Evaluación >= 10 y < 21 Evaluación >= 21	100			
	Dimensión a med	EFICIENCIA		Parámetros de Evaluación y Resultado Semaforzado						
	Unidad de medid	Fases para el desarrollo de la 3era Conferencia de la Red Internacional de Ciudades M								
	Frecuencia de medición	TRIMESTRAL								
Datos presupuestales	Presupuesto aprobado			Medios de verificación	Reporte trimestral de las fases para el desarrollo de la 3er Conferencia de la Red Internacional de Ciudades Michelin.					
	Presupuesto modificado									
	Presupuesto pagado									
	Diferencia Real pagado vs. Presupuesto aprobado									
	Diferencia Real pagado vs. Presupuesto modificado			Fuente de Financiamien	Municipal					
FECHA DE EVALUACIÓN	DESCRIPCIÓN DE LAS ACTIVIDADES EN ESTRICTA CORRELACIÓN A LA META Y AL MÉTODO DE CÁLCULO	DATOS INGRESADOS				TIPOS DE FÓRMULAS Y RESULTADOS				
		Numerador	Denominador (Meta)	Denominador anterior (Línea base)	Meta Integral para el efecto de evaluación	Índice	Tasa de Variación	Razón ó Promedio	Porcentaje (Cobertura, Focalización)	Porcentaje de avance
07/04/2022	3 fases para el desarrollo de la 3er Conferencia de la Red Internacional de Ciudades Michelin realizadas de 3 fases planeadas	3	3					100	100	
Tipo de Resultado	Detalle de Resultados por Periodo	Denominador (Metas 100%)			Concepto	Delegacione		Población Beneficiaria		
Real por Periodo	Mes 3 Marzo	3				Planeado	Municipio de Querétaro	535,188 mujeres y 514,589 hombres		
Acumulad	TOTAL	3								
Observaciones					Real	Municipio de	535,188 mujeres y			
					Número de archivos:		1			


**GESTIÓN PARA RESULTADOS**  
**MATRIZ DE INDICADORES PARA RESULTADOS 2022**  
 Ficha Técnica y Evaluación por Indicador  
 Coordinación de Gabinete

DEPENDENCIA	SECRETARÍA DE TURISMO			ALINEACIÓN AL PMD						
PROGRAMA	Economía Sostenible	CLAVE PMD COMPLETA			Eje	03.00.00.00				
		03.05.03.01			Programa	03.05.00.00				
		Ejercicio	2022		Línea de Acción	03.05.03.00				
		Periodo	202203		Componente	03.05.03.01				
NO. DE PROGRAMA	03050000	Fecha de Evaluación	08/04/2022							
RESUMEN NARRATIVO	Promoción y Difusión del Sector Turístico Implementado									
META CUANTITATIVA DESCRIPCIÓN	Implementar 6 actividades de la Secretaría de Turismo del Municipio de Querétaro para la Promoción y Difusión del Sector Turístico				Meta cifras	6				
META CUALITATIVA	Mejorar la promoción y posicionamiento del Municipio de Querétaro, para ofrecer a los visitantes un destino turístico competitivo y de calidad				Población Beneficiaria	535,188 mujeres y 514,589 hombres				
NOMBRE DEL INDICADOR	Porcentaje de actividades implementadas de la Secretaría de Turismo del Municipio de Querétaro para la promoción y difusión del Sector Turístico				Variable a Medir	Actividades de Promoción y Difusión del Sector Turístico Imp				
MÉTODO CÁLCULO	(Cantidad de actividades de la Secretaria de Turismo del Municipio de Querétaro para la promoción y difusión del Sector Turístico implementadas / Cantidad de actividades de la Secretaria de Turismo del Municipio de Querétaro para la promoción y difusión del Sector Turístico proyectadas				Tipo de Fórmula	PORCENTAJE				
Datos del indicador	Tipo de Indicador	GESTIÓN		Línea Base		Evaluación < 10 Evaluación >= 10 y < 21 Evaluación >= 21	50			
	Dimensión a med	EFICACIA		Parámetros de Evaluación y Resultado Semaforizado						
	Unidad de medid	Actividades de la Secretaria de Turismo del Municipio de Querétaro para la promoción								
	Frecuencia de medición	TRIMESTRAL								
Datos presupuestales	Presupuesto aprobado	\$0.00		Medios de verificación	Reporte de evaluación y evidencias de las actividades realizadas de la Secretaría de Turismo del Municipio de Querétaro para la Promoción y Difusión del Sector Turístico					
	Presupuesto modificado	-\$355,726.11								
	Presupuesto pagado	\$1,239,463.48								
	Diferencia Real pagado vs. Presupuesto aprobado	-\$1,239,463.48	0%							
	Diferencia Real pagado vs. Presupuesto modificado	-\$1,595,189.59	-28.7%		Fuente de Financiamien	Municipal				
FECHA DE EVALUACIÓN	DESCRIPCIÓN DE LAS ACTIVIDADES EN ESTRICTA CORRELACIÓN A LA META Y AL MÉTODO DE CÁLCULO	DATOS INGRESADOS				TIPOS DE FÓRMULAS Y RESULTADOS				
		Numerador	Denominador (Meta)	Denominador (Año anterior Línea base)	Meta Integral para el efecto de evaluación	Índice	Tasa de Variación	Razón ó Promedio	Porcentaje (Cobertura, Focalización)	Porcentaje de avance
08/04/2022	Durante el periodo que se reporta ENERO-MARZO 2022, se llevaron a cabo gestiones unicamente en tres de las seis lineas de acción (actividades) por parte de la Secretaria de Turismo.	3	6				50	50		
Tipo de Resultado	Detalle de Resultados por Periodo	Denominador (Metas 100%)			Concepto	Delegacione		Población Beneficiaria		
Real por Periodo	Mes 3 Marzo	3				Planeado	Municipio de Querétaro	535,188 mujeres y 514,589 hombres		
Acumulad	TOTAL	3								
Observaciones	Se anexa reporte de evaluación así como evidencias de las lineas de acción gestionadas correspondiente al periodo.				Real	Todas		168,471		
					Número de archivos:		4			


**GESTIÓN PARA RESULTADOS**  
**MATRIZ DE INDICADORES PARA RESULTADOS 2022**  
 Ficha Técnica y Evaluación por Indicador  
 Coordinación de Gabinete

DEPENDENCIA	SECRETARÍA DE TURISMO			ALINEACIÓN AL PMD						
PROGRAMA	Economía Sostenible	CLAVE PMD COMPLETA 03.05.03.01.01			Eje	03.00.00.00				
		Ejercicio	2022		Programa	03.05.00.00				
		Periodo	202203		Línea de Acción	03.05.03.00				
		Fecha de Evaluación			07/04/2022		Componente	03.05.03.01		
NO. DE PROGRAMA	03050000		Fecha de Evaluación		07/04/2022		Actividad	03.05.03.01.01		
NUE Componente		440.0000.00								
RESUMEN NARRATIVO	REALIZACION DE CAPACITACIONES PARA EL SECTOR TURISTICO									
META CUANTITATIVA DESCRIPCIÓN	Realizar 20 cursos de capacitación presenciales o en línea para el sector turístico					Meta cifras	20			
META CUALITATIVA	Mejorar la atención y el servicio turístico en beneficio de la población y los visitantes al Municipio de Querétaro					Población Beneficiaria	500			
NOMBRE DEL INDICADOR	Porcentaje de capacitaciones realizadas para el sector turístico					Variable a Medir	Capacitaciones para el sector turístico realizadas			
MÉTODO CÁLCULO	(Capacitaciones para el sector turístico realizadas / Capacitaciones para el sector turístico programadas)*100					Tipo de Fórmula	PORCENTAJE			
Datos del indicador	Tipo de Indicador	GESTIÓN		Línea Base		Evaluación < 10 Evaluación >= 10 y < 21 Evaluación >= 21	0			
	Dimensión a med	EFICACIA		Parámetros de Evaluación y Resultado Semaforizado						
	Unidad de medid	Capacitaciones para el sector turístico								
	Frecuencia de medición	TRIMESTRAL								
Datos presupuestales	Presupuesto aprobado			Medios de verificación		Reporte de evaluación, listas de asistencia y evidencia de Capacitaciones realizadas para el Sector Turístico.				
	Presupuesto modificado									
	Presupuesto pagado									
	Diferencia Real pagado vs. Presupuesto aprobado									
	Diferencia Real pagado vs. Presupuesto modificado			Fuente de Financiamien						
FECHA DE EVALUACIÓN	DESCRIPCIÓN DE LAS ACTIVIDADES EN ESTRICTA CORRELACIÓN A LA META Y AL MÉTODO DE CÁLCULO	DATOS INGRESADOS				TIPOS DE FÓRMULAS Y RESULTADOS				
		Numerador	Denominador (Meta)	Denominador (Año anterior Línea base)	Meta Integral para el efecto de evaluación	Índice	Tasa de Variación	Razón ó Promedio	Porcentaje (Cobertura, Focalización)	Porcentaje de avance
07/04/2022	Durante el trimestre que se reporta Enero-Marzo 2022, no se realizaron capacitaciones para el sector turístico.	0	20					0	0	
Tipo de Resultado	Detalle de Resultados por Periodo	Denominador (Metas 100%)			Concepto	Delegacione		Población Beneficiaria		
Real por Periodo	Mes 3 Marzo	0				Planeado	Municipio de Querétaro		500	
Acumulad	TOTAL	0					Real		Ninguna	
Observaciones	Se anexa reporte de evaluación correspondientes.					Real		Ninguna		0
						Número de archivos:		1		


**GESTIÓN PARA RESULTADOS**  
**MATRIZ DE INDICADORES PARA RESULTADOS 2022**  
 Ficha Técnica y Evaluación por Indicador  
 Coordinación de Gabinete

DEPENDENCIA	SECRETARÍA DE TURISMO			ALINEACIÓN AL PMD						
PROGRAMA	Economía Sostenible	CLAVE PMD COMPLETA			Eje	03.00.00.00				
		03.05.03.01.02			Programa	03.05.00.00				
		Ejercicio	2022		Línea de Acción	03.05.03.00				
		Periodo	202203		Componente	03.05.03.01				
NO. DE PROGRAMA	03050000		Fecha de Evaluación	07/04/2022						
RESUMEN NARRATIVO	REALIZACION DE EVENTOS QUE PROMUEVAN A QUERÉTARO CIUDAD									
META CUANTITATIVA DESCRIPCIÓN	Generar 4 eventos presenciales, en línea o híbridos que promuevan a Querétaro Ciudad				Meta cifras	4				
META CUALITATIVA	Incrementar el número de visitantes, la estadia promedio, la oferta turística así como la derrama económica del Municipio de Querétaro.				Población Beneficiaria	100,000				
NOMBRE DEL INDICADOR	Porcentaje de eventos generados que promuevan a Querétaro Ciudad				Variable a Medir	Eventos que promuevan a Querétaro Ciudad rea				
MÉTODO CÁLCULO	(Número de eventos que promuevan a Querétaro Ciudad generados / Cantidad de eventos que promuevan a Querétaro Ciudad proyectados)*100				Tipo de Fórmula	PORCENTAJE				
Datos del indicador	Tipo de Indicador	GESTIÓN		Línea Base		Evaluación < 10 Evaluación >= 10 y < 21 Evaluación >= 21	0			
	Dimensión a med	EFICACIA		Parámetros de Evaluación y Resultado Semaforizado						
	Unidad de medid	Eventos que promuevan a Querétaro Ciudad								
	Frecuencia de medición	TRIMESTRAL								
Datos presupuestales	Presupuesto aprobado			Medios de verificación	Reporte de evaluación y evidencias de eventos generados que promuevan a Querétaro Ciudad.					
	Presupuesto modificado									
	Presupuesto pagado									
	Diferencia Real pagado vs. Presupuesto aprobado									
	Diferencia Real pagado vs. Presupuesto modificado			Fuente de Financiamien	Municipal					
FECHA DE EVALUACIÓN	DESCRIPCIÓN DE LAS ACTIVIDADES EN ESTRICTA CORRELACIÓN A LA META Y AL MÉTODO DE CÁLCULO	DATOS INGRESADOS				TIPOS DE FÓRMULAS Y RESULTADOS				
		Numerador	Denominador (Meta)	Denominador (Año anterior Línea base)	Meta Integral para el efecto de evaluación	Índice	Tasa de Variación	Razón ó Promedio	Porcentaje (Cobertura, Focalización)	Porcentaje de avance
07/04/2022	Durante el trimestre que se reporta Enero-Marzo 2022, no se realizaron eventos que promuevan a Querétaro Ciudad	0	4					0	0	
Tipo de Resultado	Detalle de Resultados por Periodo	Denominador (Metas 100%)			Concepto	Delegacione		Población Beneficiaria		
Real por Periodo	Mes 3 Marzo	0				Planeado	Municipio de Querétaro	100,000		
Acumulad	TOTAL	0						0		
Observaciones	Se anexa reporte de evaluación correspondiente.				Real	Ninguna		0		
					Número de archivos:		1			


**GESTIÓN PARA RESULTADOS**  
**MATRIZ DE INDICADORES PARA RESULTADOS 2022**  
 Ficha Técnica y Evaluación por Indicador  
 Coordinación de Gabinete


DEPENDENCIA	SECRETARÍA DE TURISMO			ALINEACIÓN AL PMD						
PROGRAMA	Economía Sostenible	CLAVE PMD COMPLETA			Eje	03.00.00.00				
		03.05.03.01.03			Programa	03.05.00.00				
		Ejercicio	2022		Línea de Acción	03.05.03.00				
		Periodo	202203		Componente	03.05.03.01				
NO. DE PROGRAMA	03050000		Fecha de Evaluación	07/04/2022						
RESUMEN NARRATIVO	IMPULSO A PROYECTOS COMPLEMENTARIOS PARA EL SECTOR TURISTICO									
META CUANTITATIVA DESCRIPCIÓN	Impulsar 4 proyectos complementarios para el sector turístico				Meta cifras	4				
META CUALITATIVA	Incrementar el número de visitantes, la estadia promedio, la oferta turística así como la derrama económica del Municipio de Querétaro.				Población Beneficiaria	3000				
NOMBRE DEL INDICADOR	Porcentaje de proyectos complementarios para el sector turístico impulsados				Variable a Medir	Proyectos complementarios para el sector turístico				
MÉTODO CÁLCULO	(Número de proyectos complementarios para el sector turístico impulsados / Cantidad de proyectos complementarios para el sector turístico proyectados)*100				Tipo de Fórmula	PORCENTAJE				
Datos del indicador	Tipo de Indicador	GESTIÓN		Línea Base		Evaluación < 10 Evaluación >= 10 y < 21 Evaluación >= 21	75			
	Dimensión a med	EFICACIA		Parámetros de Evaluación y Resultado Semaforizado						
	Unidad de medid	Proyectos complementarios para el sector turístico								
	Frecuencia de medición	TRIMESTRAL								
Datos presupuestales	Presupuesto aprobado			Medios de verificación		Reporte de evaluación y evidencias de proyectos complementarios para el sector turístico impulsado.				
	Presupuesto modificado									
	Presupuesto pagado									
	Diferencia Real pagado vs. Presupuesto aprobado									
	Diferencia Real pagado vs. Presupuesto modificado			Fuente de Financiamien						Municipal
FECHA DE EVALUACIÓN	DESCRIPCIÓN DE LAS ACTIVIDADES EN ESTRICTA CORRELACIÓN A LA META Y AL MÉTODO DE CÁLCULO	DATOS INGRESADOS				TIPOS DE FÓRMULAS Y RESULTADOS				
		Numerador	Denominador (Meta)	Denominador anterior (Línea base)	Meta Integral para el efecto de evaluación	Índice	Tasa de Variación	Razón ó Promedio	Porcentaje (Cobertura, Focalización)	Porcentaje de avance
07/04/2022	Durante el periodo que se reporta ENERO-MARZO 2022, se colocaron letreros y poemas colgantes así como letras gigantes en el primer cuadro del Centro Histórico para el proyecto turístico complementario "Save the Date".	3	4					75	75	
Tipo de Resultado	Detalle de Resultados por Periodo	Denominador (Metas 100%)			Concepto	Delegacione		Población Beneficiaria		
Real por Periodo	Mes 3 Marzo	3				Planeado	Municipio de Querétaro	3000		
Acumulad	TOTAL	3								
Observaciones	Se anexa reporte de evaluación así como evidencias correspondiente al periodo.				Real	Todas		20,140		
					Número de archivos:		2			

**GESTIÓN PARA RESULTADOS**  
**MATRIZ DE INDICADORES PARA RESULTADOS 2022**  
 Ficha Técnica y Evaluación por Indicador  
 Coordinación de Gabinete

DEPENDENCIA	SECRETARÍA DE TURISMO			ALINEACIÓN AL PMD						
PROGRAMA	Economía Sostenible	CLAVE PMD COMPLETA 03.05.03.01.04			Eje	03.00.00.00				
		Ejercicio	2022		Programa	03.05.00.00				
		Periodo	202203		Línea de Acción	03.05.03.00				
NO. DE PROGRAMA	03050000		Fecha de Evaluación	07/04/2022		Componente	03.05.03.01			
						Actividad	03.05.03.01.04			
						NUE Componente	440.0000.00			
RESUMEN NARRATIVO	SEGUIMIENTO A PRODUCTOS TURISTICOS DESARROLLADOS									
META CUANTITATIVA DESCRIPCIÓN	Brindar seguimiento a 3 productos turísticos ya desarrollados					Meta cifras	3			
META CUALITATIVA	Incrementar el número de visitantes, la estadia promedio, la oferta turística así como la derrama económica del Municipio de Querétaro.					Población Beneficiaria	5000			
NOMBRE DEL INDICADOR	Porcentaje de productos turísticos desarrollados en seguimiento.					Variable a Medir	Seguimiento a productos turísticos desarrollados			
MÉTODO CÁLCULO	(Número de productos turísticos en seguimiento desarrollados / Número de productos turísticos en seguimiento proyectados)*100					Tipo de Fórmula	PORCENTAJE			
Datos del indicador	Tipo de Indicador	GESTIÓN		Línea Base		Evaluación < 10 Evaluación >= 10 y < 21 Evaluación >= 21	33.33			
	Dimensión a med	EFICACIA		Parámetros de Evaluación y Resultado Semaforizado						
	Unidad de medid	Productos turísticos en seguimiento.								
	Frecuencia de medición	TRIMESTRAL								
Datos presupuestales	Presupuesto aprobado			Medios de verificación		Reporte de evaluación y evidencias de seguimiento a productos turísticos desarrollados				
	Presupuesto modificado									
	Presupuesto pagado									
	Diferencia Real pagado vs. Presupuesto aprobado									
	Diferencia Real pagado vs. Presupuesto modificado			Fuente de Financiamien						
FECHA DE EVALUACIÓN	DESCRIPCIÓN DE LAS ACTIVIDADES EN ESTRICTA CORRELACIÓN A LA META Y AL MÉTODO DE CÁLCULO	DATOS INGRESADOS				TIPOS DE FÓRMULAS Y RESULTADOS				
		Numerador	Denominador (Meta)	Denominador (Año anterior Línea base)	Meta Integral para el efecto de evaluación	Índice	Tasa de Variación	Razón ó Promedio	Porcentaje (Cobertura, Focalización)	Porcentaje de avance
07/04/2022	Durante el periodo que se reporta ENERO-MARZO 2022, se dio seguimiento al proyecto de colocación de quioscos para punto de venta y/o entrega de información turística en el CEDAI (Centro de Desarrollo Artesanal Indígena).	1	3					33.33	33.33	
Tipo de Resultado	Detalle de Resultados por Periodo			Denominador (Metas 100%)		Concepto	Delegacione		Población Beneficiaria	
Real por Periodo	Mes 3 Marzo	1			Planeado	Municipio de Querétaro		5000		
Acumulad	TOTAL	1								
Observaciones	Se anexa reporte de evaluación y evidencias del periodo correspondiente.					Real	Todas		24	
						Número de archivos:		2		

**GESTIÓN PARA RESULTADOS**  
**MATRIZ DE INDICADORES PARA RESULTADOS 2022**  
 Ficha Técnica y Evaluación por Indicador  
 Coordinación de Gabinete


DEPENDENCIA	SECRETARÍA DE TURISMO		ALINEACIÓN AL PMD							
PROGRAMA	Economía Sostenible	CLAVE PMD COMPLETA		Ejercicio		Período		Eje	03.00.00.00	
		03.05.03.01.05		2022		202203		Programa	03.05.00.00	
								Línea de Acción	03.05.03.00	
								Componente	03.05.03.01	
NO. DE PROGRAMA	03050000	Fecha de Evaluación	06/04/2022		Actividad	03.05.03.01.05		NUE Componente	440.0000.00	
RESUMEN NARRATIVO	GENERAR CONTENIDOS TURISTICOS PARA PROMOCION DIGITAL									
META CUANTITATIVA DESCRIPCIÓN	Generar 600 contenidos turísticos para promoción digital						Meta cifras	600		
META CUALITATIVA	Aumentar e impulsar la promoción y posicionamiento de los productos y servicios turísticos del Municipio de Querétaro, para atraer visitantes locales, nacionales e internacionales.						Población Beneficiaria	535,188 mujeres y 514,589 hombres		
NOMBRE DEL INDICADOR	Porcentaje de contenidos turísticos generados para promoción digital						Variable a Medir	Contenidos turísticos para promoción digital generados		
MÉTODO CÁLCULO	(Cantidad de contenidos turísticos para promoción digital generados / Cantidad de contenidos turísticos para promoción digital proyectados)*100						Tipo de Fórmula	PORCENTAJE		
Datos del indicador	Tipo de Indicador	GESTIÓN		Linea Base		Parámetros de Evaluación y Resultado Semaforzado	Evaluación < 10	36.5		
	Dimensión a med	EFICACIA								Evaluación >= 10 y < 21
	Unidad de medid	Contenidos turísticos para promoción digital								Evaluación >= 21
	Frecuencia de medición	TRIMESTRAL								
Datos presupuestales	Presupuesto aprobado					Medios de verificación	Reporte de evaluación y evidencia de contenidos turísticos generados para promoción digital			
	Presupuesto modificado									
	Presupuesto pagado									
	Diferencia Real pagado vs. Presupuesto aprobado									
	Diferencia Real pagado vs. Presupuesto modificado					Fuente de Financiamien	Municipal			
FECHA DE EVALUACIÓN	DESCRIPCIÓN DE LAS ACTIVIDADES EN ESTRICTA CORRELACIÓN A LA META Y AL MÉTODO DE CÁLCULO	DATOS INGRESADOS				TIPOS DE FÓRMULAS Y RESULTADOS				
		Numerador	Denominador or (Meta)	Denominador (Año anterior Linea base)	Meta Integral para el efecto de evaluación	Índice	Tasa de Variación	Razón ó Promedio	Porcentaje (Cobertura, Focalización)	Porcentaje de avance
06/04/2022	Durante el periodo que se reporta Enero a Marzo 2022, se generaron contenidos turísticos para promoción digital.	219	600					36.5	36.5	
Tipo de Resultado	Detalle de Resultados por Periodo	Denominador (Metas 100%)				Concepto	Delegacione		Población Beneficiaria	
Real por Periodo	Mes 3 Marzo	219				Planeado	Municipio de Querétaro	535,188 mujeres y 514,589 hombres		
Acumulad	TOTAL	219								
Observaciones	Se anexa reporte y evidencias del reporte evaluado.					Real	Todas	168,471		
						Número de archivos:		2		


DEPENDENCIA	SECRETARÍA DE TURISMO				ALINEACIÓN AL PMD					
PROGRAMA	Economía Sostenible	CLAVE PMD COMPLETA			Eje	03.00.00.00				
		03.05.03.01.06			Programa	03.05.00.00				
		Ejercicio	2022		Línea de Acción	03.05.03.00				
		Periodo	202203		Componente	03.05.03.01				
NO. DE PROGRAMA	03050000		Fecha de Evaluación	06/04/2022		Actividad	03.05.03.01.06			
						NUE Componente	440.0000.00			
RESUMEN NARRATIVO	GENERAR HERRAMIENTAS DE PROMOCION TURISTICA									
META CUANTITATIVA DESCRIPCIÓN	Generar 5 herramientas de promoción turística					Meta cifras	5			
META CUALITATIVA	Aumentar e impulsar la promoción y posicionamiento de los productos y servicios turísticos del Municipio de Querétaro, para atraer visitantes locales, nacionales e internacionales.					Población Beneficiaria	535,188 mujeres y 514,589 hombres			
NOMBRE DEL INDICADOR	Porcentaje de herramientas de promoción turística generadas					Variable a Medir	Herramientas de promoción turística generadas			
MÉTODO CÁLCULO	(Cantidad herramientas de promoción turística generadas / Cantidad de herramientas de promoción turística proyectadas)*100					Tipo de Fórmula	PORCENTAJE			
Datos del indicador	Tipo de Indicador	GESTIÓN		Línea Base		Evaluación < 10 Evaluación >= 10 y < 21 Evaluación >= 21	0			
	Dimensión a med	EFICACIA		Parámetros de						
	Unidad de medid	Herramientas de promoción turística		Evaluación y Resultado Semaforzado						
	Frecuencia de medición	TRIMESTRAL								
Datos presupuestales	Presupuesto aprobado			Medios de verificación		Reporte de evaluación y evidencia de las herramientas generadas para la Promoción Turística.				
	Presupuesto modificado									
	Presupuesto pagado									
	Diferencia Real pagado vs. Presupuesto aprobado									
	Diferencia Real pagado vs. Presupuesto modificado			Fuente de Financiamien	Municipal					
FECHA DE EVALUACIÓN	DESCRIPCIÓN DE LAS ACTIVIDADES EN ESTRICTA CORRELACIÓN A LA META Y AL MÉTODO DE CÁLCULO	DATOS INGRESADOS				TIPOS DE FÓRMULAS Y RESULTADOS				
		Numerador	Denominador (Meta)	Denominador (Año anterior Línea base)	Meta Integral para el efecto de evaluación	Índice	Tasa de Variación	Razón ó Promedio	Porcentaje (Cobertura, Focalización)	Porcentaje de avance
06/04/2022	Durante el periodo que se reporta Enero a Marzo 2022, no se generaron herramientas de promoción turística por motivo de veda electoral.	0	5					0	0	
Tipo de Resultado	Detalle de Resultados por Periodo	Denominador (Metas 100%)			Concepto	Delegacione		Población Beneficiaria		
Real por Periodo	Mes 3 Marzo	0				Planeado	Municipio de Querétaro	535,188 mujeres y 514,589 hombres		
Acumulad	TOTAL	0								
Observaciones	La Secretaría de Turismo no gestiono ningún contenido turístico debido al periodo de veda electoral por revocación de mandato.					Real	Ninguna		0	
						Número de archivos:		1		

**ITURBE ROSAS ALEJANDRA**
**Nombre y firma del titular de la dependencia**


Validación de la información

**GESTIÓN PARA RESULTADOS**  
**MATRIZ DE INDICADORES PARA RESULTADOS 2022**  
 Ficha Técnica y Evaluación por Indicador  
 Coordinación de Gabinete

DEPENDENCIA	SECRETARÍA DE DESARROLLO HUMANO Y SOCIAL				ALINEACIÓN AL PMD				
PROGRAMA	Economía Sostenible	CLAVE PMD COMPLETA			Eje	03.00.00.00			
		03.05.05.01			Programa	03.05.00.00			
		Ejercicio	2022		Línea de Acción	03.05.05.00			
		Periodo	202203		Componente	03.05.05.01			
NO. DE PROGRAMA	03050000		Fecha de Evaluación	08/04/2022		Actividad			
						NUE Componente	180.0000.00		
RESUMEN NARRATIVO	Promoción del Uso de Tecnologías de la Información Realizada								
META CUANTITATIVA DESCRIPCIÓN	Realizar 805 acciones que coadyuven a dar certeza jurídica del patrimonio a las familia del Municipio de Querétaro.				Meta cifras	805			
META CUALITATIVA	Contribuir con acciones que brinden certeza jurídica al patrimonio de las familias del Municipio.				Población Beneficiaria	535,188 mujeres y 514,589 hombres			
NOMBRE DEL INDICADOR	Porcentaje de acciones que den certeza jurídica patrimonial				Variable a Medir	Acciones que den certeza jurídica al patrimonio familiar rea			
MÉTODO CÁLCULO	(Cantidad de acciones realizadas / Cantidad de acciones planeadas)*100				Tipo de Fórmula	PORCENTAJE			
Datos del indicador	Tipo de Indicador	GESTIÓN		Línea Base		Evaluación < 10 Evaluación >= 10 y < 21 Evaluación >= 21	8.82		
	Dimensión a med	EFICACIA		Parámetros de Evaluación y Resultado Semaforizado					
	Unidad de medid	Acciones que den certeza jurídica en el patrimonio familiar							
	Frecuencia de medición	TRIMESTRAL							
Datos presupuestales	Presupuesto aprobado	\$0.00		Medios de verificación	Reporte trimestral de Acciones que den certeza jurídica en el patrimonio familiar a los Ciudadanos del Municipio				
	Presupuesto modificado	\$89,354.97							
	Presupuesto pagado	\$510,770.89							
	Diferencia Real pagado vs. Presupuesto aprobado	-\$510,770.89	0%						
	Diferencia Real pagado vs. Presupuesto modificado	-\$421,415.92	17.49%		Fuente de Financiamien	Municipal			
FECHA DE EVALUACIÓN	DESCRIPCIÓN DE LAS ACTIVIDADES EN ESTRICTA CORRELACIÓN A LA META Y AL MÉTODO DE CÁLCULO	DATOS INGRESADOS				TIPOS DE FÓRMULAS Y RESULTADOS			
		Numerador	Denominador (Meta)	Denominador (Año anterior Línea base)	Meta Integral para el efecto de evaluación	Índice	Tasa de Variación	Razón ó Promedio	Porcentaje (Cobertura, Focalización)
08/04/2022	Se realizaron 71 acciones que dan certeza jurídica al patrimonio familiar.	71	805					8.82	8.82
Tipo de Resultado	Detalle de Resultados por Periodo	Denominador (Metas 100%)			Concepto	Delegacione		Población Beneficiaria	
Real por Periodo	Mes 3 Marzo	71				Planeado	Municipio de Querétaro	535,188 mujeres y 514,589 hombres	
Acumulad	TOTAL	71							
Observaciones					Real	Municipio de	535,188 mujeres y		
					Número de archivos:		1		

DEPENDENCIA	SECRETARÍA DE DESARROLLO HUMANO Y SOCIAL			ALINEACIÓN AL PMD						
PROGRAMA	Economía Sostenible	CLAVE PMD COMPLETA			Eje	03.00.00.00				
		03.05.05.01.01			Programa	03.05.00.00				
		Ejercicio	2022		Línea de Acción	03.05.05.00				
		Periodo	202203		Componente	03.05.05.01				
NO. DE PROGRAMA	03050000		Fecha de Evaluación	07/04/2022						
RESUMEN NARRATIVO	CREACION DE UNA HERRAMIENTAS TECNOLOGICA DE CONSULTA, QUE FACILITE LA OBTENCION DE INFORMACION PATRIMONIAL DE LA CIUDADANIA DEL MUNICIPIO.									
META CUANTITATIVA DESCRIPCIÓN	Implementación integral de 5 fases (diseño, pruebas, implementación y liberación) del visor de la consulta ciudadana, para la obtención de información de acciones de regularización del patrimonio familiar del Municipio				Meta cifras	5				
META CUALITATIVA	Poner a disposición de la ciudadanía un acceso público, que permita consultar las acciones y resultados de los programas que inciden en los asentamientos regularizados y en el patrimonio de las familias				Población Beneficiaria	535,188 mujeres y 514,589 hombres				
NOMBRE DEL INDICADOR	Porcentaje de fases implementadas del proyecto				Variable a Medir	Fases del proyecto implementadas				
MÉTODO CÁLCULO	(Cantidad de fases implementadas / Cantidad de fases programadas)*100				Tipo de Fórmula	PORCENTAJE				
Datos del indicador	Tipo de Indicador	GESTIÓN		Línea Base		Evaluación < 10 Evaluación >= 10 y < 21 Evaluación >= 21	0			
	Dimensión a med	EFICACIA		Parámetros de Evaluación y Resultado Semaforizado						
	Unidad de medid	Fases implementadas del proyecto								
	Frecuencia de medición	TRIMESTRAL								
Datos presupuestales	Presupuesto aprobado			Medios de verificación		Reporte trimestral de fases implementadas del proyecto				
	Presupuesto modificado									
	Presupuesto pagado									
	Diferencia Real pagado vs. Presupuesto aprobado									
	Diferencia Real pagado vs. Presupuesto modificado			Fuente de Financiamien						Municipal
FECHA DE EVALUACIÓN	DESCRIPCIÓN DE LAS ACTIVIDADES EN ESTRICTA CORRELACIÓN A LA META Y AL MÉTODO DE CÁLCULO	DATOS INGRESADOS				TIPOS DE FÓRMULAS Y RESULTADOS				
		Numerador	Denominador (Meta)	Denominador (Año anterior Línea base)	Meta Integral para el efecto de evaluación	Índice	Tasa de Variación	Razón ó Promedio	Porcentaje (Cobertura, Focalización)	Porcentaje de avance
07/04/2022	No se implementó ninguna fase del proyecto	0	5					0	0	
Tipo de Resultado	Detalle de Resultados por Periodo	Denominador (Metas 100%)			Concepto	Delegacione		Población Beneficiaria		
Real por Periodo	Mes 3 Marzo	0				Planeado	Municipio de Querétaro	535,188 mujeres y 514,589 hombres		
Acumulad	TOTAL	0								
Observaciones	Con base a la veda electoral establecida por el gobierno federal por la acción de renovación de mandato, el programa no pudo ser aplicado ya que implica promoción gubernamental.				Real	Municipio de	535,188 mujeres y			
					Número de archivos:		1			

**GESTIÓN PARA RESULTADOS**  
**MATRIZ DE INDICADORES PARA RESULTADOS 2022**  
 Ficha Técnica y Evaluación por Indicador  
 Coordinación de Gabinete

DEPENDENCIA	SECRETARÍA DE DESARROLLO HUMANO Y SOCIAL				ALINEACIÓN AL PMD					
PROGRAMA	Economía Sostenible	CLAVE PMD COMPLETA			Eje	03.00.00.00				
		03.05.05.01.02			Programa	03.05.00.00				
		Ejercicio	2022		Línea de Acción	03.05.05.00				
		Periodo	202203		Componente	03.05.05.01				
NO. DE PROGRAMA	03050000		Fecha de Evaluación	08/04/2022						
RESUMEN NARRATIVO	FORTALECIMIENTO A LA SEGURIDAD Y CERTEZA JURIDICA DEL PATRIMONIO FAMILIAR.									
META CUANTITATIVA DESCRIPCIÓN	Entregar a los beneficiarios el 100% de las escrituras generadas vía dominio pleno, predios familiares y/o títulos generados por el RAN, para dar certeza jurídica del Patrimonio Familiar				Meta cifras	100%				
META CUALITATIVA	Contribuir a la adquisición de la certeza jurídica a la población, sobre sus predios de origen de propiedad privada o ejidal				Población Beneficiaria	800				
NOMBRE DEL INDICADOR	Porcentaje de avance de escrituras y/o títulos entregados a los beneficiarios				Variable a Medir	Escrituras entregadas				
MÉTODO CÁLCULO	(Cantidad de escrituras y/o títulos entregadas a los beneficiarios / Cantidad de escrituras emitidas por la Notaría y títulos emitidos por el RAN)* 100				Tipo de Fórmula	PORCENTAJE				
Datos del indicador	Tipo de Indicador	GESTIÓN		Línea Base		Evaluación < 10 Evaluación >= 10 y < 21 Evaluación >= 21	100			
	Dimensión a med	EFICIENCIA		Parámetros de Evaluación y Resultado Semaforizado						
	Unidad de medid	Escrituras entregadas a beneficiarios	y/o	Títulos a los						
	Frecuencia de medición	TRIMESTRAL								
Datos presupuestales	Presupuesto aprobado			Medios de verificación		Reporte trimestral de escrituras y/o títulos entregados a los beneficiarios				
	Presupuesto modificado									
	Presupuesto pagado									
	Diferencia Real pagado vs. Presupuesto aprobado									
	Diferencia Real pagado vs. Presupuesto modificado			Fuente de Financiamien	Municipal					
FECHA DE EVALUACIÓN	DESCRIPCIÓN DE LAS ACTIVIDADES EN ESTRICTA CORRELACIÓN A LA META Y AL MÉTODO DE CÁLCULO	DATOS INGRESADOS				TIPOS DE FÓRMULAS Y RESULTADOS				
		Numerador	Denominador or (Meta)	Denominador (Año anterior Línea base)	Meta Integral para el efecto de evaluación	Índice	Tasa de Variación	Razón ó Promedio	Porcentaje (Cobertura, Focalización)	Porcentaje de avance
08/04/2022	Se entregaron 71 escrituras a los beneficiarios y no se entregó ningún título a los beneficiarios	71	71					100	100	
Tipo de Resultado	Detalle de Resultados por Periodo	Denominador (Metas 100%)			Concepto	Delegacione		Población Beneficiaria		
Real por Periodo	Mes 3 Marzo	71	71		Planeado	EG, FCP, FOS, JVH, SRJ		800		
Acumulad	TOTAL	71	71			Real	EG, FCP, FOS,		800	
Observaciones					Número de archivos:		1			