




GESTIÓN PARA RESULTADOS
MATRIZ DE INDICADORES PARA RESULTADOS 2022
 Ficha Técnica y Evaluación por Indicador
 Coordinación de Gabinete


DEPENDENCIA	SECRETARÍA DE CULTURA				ALINEACIÓN AL PMD					
PROGRAMA	Municipio con Justicia y Paz	CLAVE PMD COMPLETA			Eje	02.00.00.00				
		02.04.01.01			Programa	02.04.00.00				
		Ejercicio	2022		Línea de Acción	02.04.01.00				
		Periodo	202212		Componente	02.04.01.01				
NO. DE PROGRAMA	02040000	Fecha de Evaluación	20/12/2022		Actividad					
					NUE Componente	770.0000.00				
RESUMEN NARRATIVO	Cultura para Todos a través de Actividades Artísticas y Culturales realizadas									
META CUANTITATIVA DESCRIPCIÓN	Realizar soporte de difusión de 673 eventos artísticos y culturales				Meta cifras	673				
META CUALITATIVA	Realizar eventos artísticos y culturales que coadyuven al fomento de la cultura				Población Beneficiaria	535,188 mujeres y 514,589 hombres				
NOMBRE DEL INDICADOR	Porcentaje de eventos artísticos y culturales realizados y difundidos				Variable a Medir	Eventos Artísticos y Culturales realizados y difundidos				
MÉTODO CÁLCULO	(Número de eventos artísticos y culturales realizados / número eventos artísticos y culturales programados) *100				Tipo de Fórmula	PORCENTAJE				
Datos del indicador	Tipo de Indicador	GESTIÓN		Línea Base		Evaluación < 40 Evaluación >= 40 y < 84 Evaluación >= 84	125			
	Dimensión a med	EFICACIA		Parámetros de Evaluación y Resultado Semaforizado						
	Unidad de medid	Soporte de difusión de eventos artísticos y culturales								
	Frecuencia de medición	TRIMESTRAL								
Datos presupuestales	Presupuesto aprobado	\$0.00		Medios de verificación	Soporte de difusión de eventos artísticos y culturales realizados					
	Presupuesto modificado	\$837,073.98								
	Presupuesto pagado	\$2,091,912.12								
	Diferencia Real pagado vs. Presupuesto aprobado	-\$2,091,912.12	0%							
	Diferencia Real pagado vs. Presupuesto modificado	-\$1,254,838.14	40.01%		Fuente de Financiamien	Municipal				
FECHA DE EVALUACIÓN	DESCRIPCIÓN DE LAS ACTIVIDADES EN ESTRICTA CORRELACIÓN A LA META Y AL MÉTODO DE CÁLCULO	DATOS INGRESADOS				TIPOS DE FÓRMULAS Y RESULTADOS				
		Numerador	Denominador (Meta)	Denominador (Año anterior Línea base)	Meta Integral para el efecto de evaluación	Índice	Tasa de Variación	Razón ó Promedio	Porcentaje (Cobertura, Focalización)	Porcentaje de avance
20/12/2022	Durante el periodo que se informa se realizó la difusión 185 actividades y talleres artísticos y culturales beneficiando a un total de 27,071 asistentes, de los cuales 15,673 fueron mujeres y 11,398 hombres, así como a 545 artistas participantes.	185	673					125	125	
Tipo de Resultado	Detalle de Resultados por Periodo		Denominador (Metas 100%)		Concepto	Delegacione		Población Beneficiaria		
Real por Periodo	Mes 12 Diciembre	185			Planeado	Municipio de Querétaro		535,188 mujeres y 514,589 hombres		
Acumulad	TOTAL	1393								
Observaciones					Real	Municipio de		535,188 mujeres y		
						Número de archivos:		2		

DEPENDENCIA	SECRETARÍA DE CULTURA			ALINEACIÓN AL PMD						
PROGRAMA	Municipio con Justicia y Paz	CLAVE PMD COMPLETA 02.04.01.01.01			Eje	02.00.00.00				
		Ejercicio	2022		Programa	02.04.00.00				
		Periodo	202212		Línea de Acción	02.04.01.00				
NO. DE PROGRAMA	02040000	Fecha de Evaluación	20/12/2022		Componente	02.04.01.01				
					Actividad	02.04.01.01.01				
					NUE Componente	770.0000.00				
RESUMEN NARRATIVO	REALIZACION DE ACTIVIDADES ARTISTICAS Y CULTURALES									
META CUANTITATIVA DESCRIPCIÓN	Realizar 208 actividades artísticas y culturales				Meta cifras	208				
META CUALITATIVA	Realizar actividades artísticas y culturales en beneficio de la población de las 7 delegaciones municipales				Población Beneficiaria	535,188 mujeres y 514,589 hombres				
NOMBRE DEL INDICADOR	Porcentaje de actividades artísticas y culturales realizadas				Variable a Medir	Actividades artísticas y culturales realizadas				
MÉTODO CÁLCULO	(Número de actividades artísticas y culturales realizadas / número de actividades artísticas y culturales programados) *100				Tipo de Fórmula	PORCENTAJE				
Datos del indicador	Tipo de Indicador	GESTIÓN		Línea Base		Evaluación < 40 Evaluación >= 40 y < 84 Evaluación >= 84	125			
	Dimensión a med	EFICACIA		Parámetros de Evaluación y Resultado Semaforizado						
	Unidad de medid	Actividades artísticas y culturales								
	Frecuencia de medición	TRIMESTRAL								
Datos presupuestales	Presupuesto aprobado			Medios de verificación		Reporte de actividades artísticas y culturales				
	Presupuesto modificado									
	Presupuesto pagado									
	Diferencia Real pagado vs. Presupuesto aprobado									
	Diferencia Real pagado vs. Presupuesto modificado			Fuente de Financiamien						Municipal
FECHA DE EVALUACIÓN	DESCRIPCIÓN DE LAS ACTIVIDADES EN ESTRICTA CORRELACIÓN A LA META Y AL MÉTODO DE CÁLCULO	DATOS INGRESADOS				TIPOS DE FÓRMULAS Y RESULTADOS				
		Numerador	Denominador (Meta)	Denominador anterior (Línea base)	Meta Integral para el efecto de evaluación	Índice	Tasa de Variación	Razón ó Promedio	Porcentaje (Cobertura, Focalización)	Porcentaje de avance
20/12/2022	Durante el periodo que se informa se realizaron 146 actividades artísticas y culturales en las siete delegaciones municipales beneficiando a un total de 24,876 asistentes de los cuales 14,352 fueron mujeres y 10,524 hombres, así mismo se benef	146	208					125	125	
Tipo de Resultado	Detalle de Resultados por Periodo	Denominador (Metas 100%)			Concepto	Delegacione		Población Beneficiaria		
Real por Periodo	Mes 12 Diciembre	146				Planeado	Municipio de Querétaro	535,188 mujeres y 514,589 hombres		
Acumulad	TOTAL	561								
Observaciones					Real	Municipio de	535,188 mujeres y			
					Número de archivos:		2			


GESTIÓN PARA RESULTADOS
MATRIZ DE INDICADORES PARA RESULTADOS 2022
 Ficha Técnica y Evaluación por Indicador
 Coordinación de Gabinete

DEPENDENCIA	SECRETARÍA DE CULTURA				ALINEACIÓN AL PMD					
PROGRAMA	Municipio con Justicia y Paz	CLAVE PMD COMPLETA			Eje	02.00.00.00				
		02.04.01.01.02			Programa	02.04.00.00				
		Ejercicio	2022		Línea de Acción	02.04.01.00				
		Periodo	202212		Componente	02.04.01.01				
NO. DE PROGRAMA	02040000		Fecha de Evaluación	20/12/2022		Actividad	02.04.01.01.02			
						NUE Componente	770.0000.00			
RESUMEN NARRATIVO	REALIZACION DEL PROGRAMA "TRANSITO: CULTURA EN LA CALLE"									
META CUANTITATIVA DESCRIPCIÓN	Realizar 12 intervenciones del programas Tránsito: cultura en la calle					Meta cifras	12			
META CUALITATIVA	Realizar intervenciones territoriales con actividades culturales y artísticas que coadyuven al desarrollo integral de las familias del Municipio de Querétaro					Población Beneficiaria	614 mujeres y 586 hombres			
NOMBRE DEL INDICADOR	Porcentaje de intervenciones del programa Tránsito: cultura en la calle realizados					Variable a Medir	Intervenciones con el programas Tránsito: cultura en la calle reali			
MÉTODO CÁLCULO	(Número de intervenciones a través del programas Tránsito: cultura en la calle realizadas / número de intervenciones a través del programas Tránsito: cultura en la calle programados) *100					Tipo de Fórmula	PORCENTAJE			
Datos del indicador	Tipo de Indicador	GESTIÓN		Línea Base		Evaluación < 40 Evaluación >= 40 y < 84 Evaluación >= 84	125			
	Dimensión a med	EFICACIA		Parámetros de Evaluación y Resultado Semaforizado						
	Unidad de medid	Intervenciones del programas Tránsito: cultura en la calle								
	Frecuencia de medición	TRIMESTRAL								
Datos presupuestales	Presupuesto aprobado			Medios de verificación		Reporte de intervenciones realizadas				
	Presupuesto modificado									
	Presupuesto pagado									
	Diferencia Real pagado vs. Presupuesto aprobado									
	Diferencia Real pagado vs. Presupuesto modificado			Fuente de Financiamien	Municipal					
FECHA DE EVALUACIÓN	DESCRIPCIÓN DE LAS ACTIVIDADES EN ESTRICTA CORRELACIÓN A LA META Y AL MÉTODO DE CÁLCULO	DATOS INGRESADOS				TIPOS DE FÓRMULAS Y RESULTADOS				
		Numerador	Denominador (Meta)	Denominador (Año anterior Línea base)	Meta Integral para el efecto de evaluación	Índice	Tasa de Variación	Razón ó Promedio	Porcentaje (Cobertura, Focalización)	Porcentaje de avance
20/12/2022	Durante el periodo que se informa se programaron 10 intervenciones culturales a través del programa Tránsito: cultura en la calle, beneficiando a un total de 1,129 asistentes de los cuales 641 fueron mujeres y 488 hombres, así mismo se beneficio a un tota	10	12					125	125	
Tipo de Resultado	Detalle de Resultados por Periodo	Denominador (Metas 100%)			Concepto	Delegacione		Población Beneficiaria		
Real por Periodo	Mes 12 Diciembre	10				Planeado	Municipio de Querétaro	614 mujeres y 586 hombres		
Acumulad	TOTAL	16								
Observaciones						Real	Municipio de	652 mujeres y 525		
						Número de archivos:		2		


GESTIÓN PARA RESULTADOS
MATRIZ DE INDICADORES PARA RESULTADOS 2022
Ficha Técnica y Evaluación por Indicador
Coordinación de Gabinete

DEPENDENCIA	SECRETARÍA DE CULTURA			ALINEACIÓN AL PMD						
PROGRAMA	Municipio con Justicia y Paz	CLAVE PMD COMPLETA			Eje	02.00.00.00				
		02.04.01.01.03			Programa	02.04.00.00				
		Ejercicio	2022		Línea de Acción	02.04.01.00				
		Periodo	202212		Componente	02.04.01.01				
NO. DE PROGRAMA	02040000		Fecha de Evaluación	20/12/2022						
RESUMEN NARRATIVO	REALIZACION DE LABORATORIOS DE EXPERIMENTACION COLECTIVA EN ARTE Y CULTURA									
META CUANTITATIVA DESCRIPCIÓN	Realizar 3 Proyectos culturales ejecutados en laboratorios de experimentación colectiva en arte y cultura			Meta cifras	3					
META CUALITATIVA	Crear proyectos culturales organizados por los ciudadanos en colaboración con la Secretaria de Cultura y en beneficio de la población del Municipio de Querétaro			Población Beneficiaria	768 mujeres y 732 hombres					
NOMBRE DEL INDICADOR	Porcentaje de proyectos ejecutados en los laboratorios en arte y cultura realizados			Variable a Medir	Laboratorios en arte y cultura planeados, creados y realizados					
MÉTODO CÁLCULO	(Número de proyectos ejecutados en los laboratorios en arte y cultura realizados / número de proyectos ejecutados en los laboratorios en arte y cultura programados) *100			Tipo de Fórmula	PORCENTAJE					
Datos del indicador	Tipo de Indicador	GESTIÓN		Línea Base		Evaluación < 40 Evaluación >= 40 y < 84 Evaluación >= 84	125			
	Dimensión a med	EFICACIA		Parámetros de Evaluación y Resultado Semaforizado						
	Unidad de medid	Proyectos culturales ejecutados en el laboratorio de arte y cultura								
	Frecuencia de medición	TRIMESTRAL								
Datos presupuestales	Presupuesto aprobado			Medios de verificación		Reporte de avances de los proyectos ejecutados en los laboratorios en arte y cultura				
	Presupuesto modificado									
	Presupuesto pagado									
	Diferencia Real pagado vs. Presupuesto aprobado									
	Diferencia Real pagado vs. Presupuesto modificado			Fuente de Financiamien	Municipal					
FECHA DE EVALUACIÓN	DESCRIPCIÓN DE LAS ACTIVIDADES EN ESTRICTA CORRELACIÓN A LA META Y AL MÉTODO DE CÁLCULO	DATOS INGRESADOS				TIPOS DE FÓRMULAS Y RESULTADOS				
		Numerador	Denominador (Meta)	Denominador anterior (Línea base)	Meta Integral para el efecto de evaluación	Índice	Tasa de Variación	Razón ó Promedio	Porcentaje (Cobertura, Focalización)	Porcentaje de avance
20/12/2022	Durante el periodo que se informa se premió a través de la convocatoria para Laboratorios de Experimentación Colectiva en Arte y Cultura a 3 proyectos culturales.	3	3					125	125	
Tipo de Resultado	Detalle de Resultados por Periodo	Denominador (Metas 100%)			Concepto	Delegacione		Población Beneficiaria		
Real por Periodo	Mes 12 Diciembre	3				Planeado	Municipio de Querétaro	768 mujeres y 732 hombres		
Acumulad	TOTAL	10								
Observaciones					Real	Municipio de	768 mujeres y 732			
					Número de archivos:		2			


GESTIÓN PARA RESULTADOS
MATRIZ DE INDICADORES PARA RESULTADOS 2022
 Ficha Técnica y Evaluación por Indicador
 Coordinación de Gabinete

DEPENDENCIA	SECRETARÍA DE CULTURA			ALINEACIÓN AL PMD						
PROGRAMA	Municipio con Justicia y Paz	CLAVE PMD COMPLETA 02.04.01.01.04			Eje	02.00.00.00				
		Ejercicio	2022		Programa	02.04.00.00				
		Periodo	202212		Línea de Acción	02.04.01.00				
NO. DE PROGRAMA	02040000	Fecha de Evaluación	20/12/2022		Componente	02.04.01.01				
					Actividad	02.04.01.01.04				
					NUE Componente	770.0000.00				
RESUMEN NARRATIVO	REALIZACION DE TALLERES DE FORMACION EN ARTE Y CULTURA									
META CUANTITATIVA DESCRIPCIÓN	Realizar 450 talleres de formación en arte y cultura				Meta cifras	450				
META CUALITATIVA	Fomentar el arte y cultura a través de los recintos a cargo de la Secretaría de Cultura				Población Beneficiaria	3,328 mujeres y 3,172 hombres				
NOMBRE DEL INDICADOR	Porcentaje de talleres de formación en arte y cultura realizados				Variable a Medir	Talleres de formación en arte y cultura realizados				
MÉTODO CÁLCULO	(Número de talleres de formación en arte y cultura realizados / número de talleres de formación en arte y cultura programados) *100				Tipo de Fórmula	PORCENTAJE				
Datos del indicador	Tipo de Indicador	GESTIÓN		Línea Base		Evaluación < 40 Evaluación >= 40 y < 84 Evaluación >= 84	125			
	Dimensión a med	EFICACIA		Parámetros de Evaluación y Resultado Semaforizado						
	Unidad de medid	Talleres de formación en arte y cultura								
	Frecuencia de medición	TRIMESTRAL								
Datos presupuestales	Presupuesto aprobado			Medios de verificación	Reporte de talleres de formación en arte y cultura					
	Presupuesto modificado									
	Presupuesto pagado									
	Diferencia Real pagado vs. Presupuesto aprobado									
	Diferencia Real pagado vs. Presupuesto modificado			Fuente de Financiamien	Municipal					
FECHA DE EVALUACIÓN	DESCRIPCIÓN DE LAS ACTIVIDADES EN ESTRICTA CORRELACIÓN A LA META Y AL MÉTODO DE CÁLCULO	DATOS INGRESADOS				TIPOS DE FÓRMULAS Y RESULTADOS				
		Numerador	Denominador (Meta)	Denominador anterior (Línea base)	Meta Integral para el efecto de evaluación	Índice	Tasa de Variación	Razón ó Promedio	Porcentaje (Cobertura, Focalización)	Porcentaje de avance
20/12/2022	Durante el periodo que se informa se realizaron 26 talleres nuevos de formación en arte y cultura dentro de las Casas de Cultura, Centros Culturales Comunitarios y Bibliotecas Públicas Municipales, beneficiando a un total de 1,066 asistentes de	26	450					125	125	
Tipo de Resultado	Detalle de Resultados por Periodo	Denominador (Metas 100%)			Concepto	Delegacione		Población Beneficiaria		
Real por Periodo	Mes 12 Diciembre	26				Planeado	Municipio de Querétaro	3,328 mujeres y 3,172 hombres		
Acumulad	TOTAL	806								
Observaciones					Real	Municipio de	726 mujeres y 408			
					Número de archivos:		2			


GESTIÓN PARA RESULTADOS
MATRIZ DE INDICADORES PARA RESULTADOS 2022
 Ficha Técnica y Evaluación por Indicador
 Coordinación de Gabinete

DEPENDENCIA	PARQUE BICENTENARIO				ALINEACIÓN AL PMD					
PROGRAMA	Municipio con Justicia y Paz	CLAVE PMD COMPLETA			Eje	02.00.00.00				
		02.04.01.02			Programa	02.04.00.00				
		Ejercicio	2022		Línea de Acción	02.04.01.00				
		Periodo	202212		Componente	02.04.01.02				
NO. DE PROGRAMA	02040000		Fecha de Evaluación	10/01/2023						
RESUMEN NARRATIVO	Servicios Prestados de Parque Bicentenario realizados									
META CUANTITATIVA DESCRIPCIÓN	Realizar 4 proyectos de mejora, uno cada 3 meses				Meta cifras	4				
META CUALITATIVA	Implementar proyectos de mejora al Parque Bicentenario para mejorar la experiencia del visitante.				Población Beneficiaria	535,188 mujeres y 514,589 hombres				
NOMBRE DEL INDICADOR	Porcentaje de Proyectos de mejora ejecutados				Variable a Medir	Proyectos de mejora ejecutados				
MÉTODO CÁLCULO	(Cantidad de proyectos realizados / Cantidad de proyectos programados)*100				Tipo de Fórmula	PORCENTAJE				
Datos del indicador	Tipo de Indicador	GESTIÓN		Línea Base		Evaluación < 40 Evaluación >= 40 y < 84 Evaluación >= 84	100			
	Dimensión a med	EFICACIA		Parámetros de Evaluación y Resultado Semaforizado						
	Unidad de medid	Proyectos								
	Frecuencia de medición	TRIMESTRAL								
Datos presupuestales	Presupuesto aprobado	\$0.00		Medios de verificación	Reporte trimestral					
	Presupuesto modificado	\$0.00								
	Presupuesto pagado	\$0.00								
	Diferencia Real pagado vs. Presupuesto aprobado	\$0.00	0%							
	Diferencia Real pagado vs. Presupuesto modificado	\$0.00	0%	Fuente de Financiamien						
FECHA DE EVALUACIÓN	DESCRIPCIÓN DE LAS ACTIVIDADES EN ESTRICTA CORRELACIÓN A LA META Y AL MÉTODO DE CÁLCULO	DATOS INGRESADOS				TIPOS DE FÓRMULAS Y RESULTADOS				
		Numerador	Denominador or (Meta)	Denominador (Año anterior Línea base)	Meta Integral para el efecto de evaluación	Índice	Tasa de Variación	Razón ó Promedio	Porcentaje (Cobertura, Focalización)	Porcentaje de avance
10/01/2023	Proyectos realizados	1	4					100	100	
Tipo de Resultado	Detalle de Resultados por Periodo	Denominador (Metas 100%)			Concepto	Delegacione		Población Beneficiaria		
Real por Periodo	Mes 12 Diciembre	1			Planeado	Municipio de Querétaro	535,188 mujeres y 514,589 hombres			
Acumulad	TOTAL	4								
Observaciones		Real	Municipio de	535188 mujeres y						
			Número de archivos:	1						


GESTIÓN PARA RESULTADOS
MATRIZ DE INDICADORES PARA RESULTADOS 2022
Ficha Técnica y Evaluación por Indicador
Coordinación de Gabinete

DEPENDENCIA	PARQUE BICENTENARIO				ALINEACIÓN AL PMD						
PROGRAMA	Municipio con Justicia y Paz	CLAVE PMD COMPLETA 02.04.01.02.01			Eje	02.00.00.00					
		Ejercicio	2022		Programa	02.04.00.00					
		Periodo	202212		Línea de Acción	02.04.01.00					
NO. DE PROGRAMA	02040000		Fecha de Evaluación	10/01/2023		Componente	02.04.01.02				
					Actividad	02.04.01.02.01					
					NUE Componente	500.0000.00					
RESUMEN NARRATIVO	IMPULSO A LA CONVIVENCIA DE VISITANTES LOCALES Y FORANEOS PARA ESPARCIMIENTO SANO Y FAMILIAR										
META CUANTITATIVA DESCRIPCIÓN	Realizar 80 campañas de publicidad del Parque Bicentenario				Meta cifras	80					
META CUALITATIVA	Realizar campañas de publicidad para que el parque sea opción de esparcimiento para los queretanos y así incrementar el número de visitantes.				Población Beneficiaria	535,188 mujeres y 514,589 hombres					
NOMBRE DEL INDICADOR	Porcentaje de campañas publicitarias del Parque Bicentenario realizadas				Variable a Medir	Campañas publicitarias realizadas					
MÉTODO CÁLCULO	(Cantidad de campañas de publicidad y promoción realizadas / Cantidad de campañas de publicidad y promoción programados)*100				Tipo de Fórmula	PORCENTAJE					
Datos del indicador	Tipo de Indicador	GESTIÓN		Línea Base		Evaluación < 40 Evaluación >= 40 y < 84 Evaluación >= 84	125				
	Dimensión a med	EFICACIA		Parámetros de Evaluación y Resultado Semaforzado							
	Unidad de medid	Campañas publicitarias									
	Frecuencia de medición	TRIMESTRAL									
Datos presupuestales	Presupuesto aprobado			Medios de verificación		Relación de campañas contratadas, evidencia fotográfica y documental.					
	Presupuesto modificado										
	Presupuesto pagado										
	Diferencia Real pagado vs. Presupuesto aprobado										
	Diferencia Real pagado vs. Presupuesto modificado			Fuente de Financiamien							
FECHA DE EVALUACIÓN	DESCRIPCIÓN DE LAS ACTIVIDADES EN ESTRICTA CORRELACIÓN A LA META Y AL MÉTODO DE CÁLCULO	DATOS INGRESADOS				TIPOS DE FÓRMULAS Y RESULTADOS					
		Numerador	Denominador (Meta)	Denominador (Año anterior Línea base)	Meta Integral para el efecto de evaluación	Índice	Tasa de Variación	Razón ó Promedio	Porcentaje (Cobertura, Focalización)	Porcentaje de avance	
10/01/2023	Campañas de publicidad	26	80					125	125		
Tipo de Resultado	Detalle de Resultados por Periodo	Denominador (Metas 100%)			Concepto	Delegacione		Población Beneficiaria			
Real por Periodo	Mes 12 Diciembre	26				Planeado	Municipio de Querétaro	535,188 mujeres y 514,589 hombres			
Acumulad	TOTAL	100									
Observaciones					Real	Municipio de	535188 mujeres y				
					Número de archivos:		1				


GESTIÓN PARA RESULTADOS
MATRIZ DE INDICADORES PARA RESULTADOS 2022
Ficha Técnica y Evaluación por Indicador
Coordinación de Gabinete

DEPENDENCIA	PARQUE BICENTENARIO				ALINEACIÓN AL PMD					
PROGRAMA	Municipio con Justicia y Paz	CLAVE PMD COMPLETA			Eje	02.00.00.00				
		02.04.01.02.02			Programa	02.04.00.00				
		Ejercicio	2022		Línea de Acción	02.04.01.00				
		Periodo	202212		Componente	02.04.01.02				
NO. DE PROGRAMA	02040000		Fecha de Evaluación	10/01/2023		Actividad	02.04.01.02.02			
				NUE Componente	500.0000.00					
RESUMEN NARRATIVO	MANTENIMIENTO A ATRACCIONES DEL PARQUE PARA EL OPTIMO FUNCIONAMIENTO									
META CUANTITATIVA DESCRIPCIÓN	Dar 116 mantenimiento preventivo y correctivo a las 29 atracciones.				Meta cifras	116				
META CUALITATIVA	Garantizar la seguridad del funcionamiento de las atracciones a los usuarios del Parque Bicentenario.				Población Beneficiaria	535,188 mujeres y 514,589 hombres				
NOMBRE DEL INDICADOR	Porcentaje de mantenimientos preventivos y correctivos a las 29 atracciones				Variable a Medir	Funcionamiento adecuado de las atracciones del Parque				
MÉTODO CÁLCULO	(Mantenimientos preventivos y correctivos realizados / mantenimientos preventivos y correctivos programados)*100				Tipo de Fórmula	PORCENTAJE				
Datos del indicador	Tipo de Indicador	GESTIÓN		Línea Base		Evaluación < 40 Evaluación >= 40 y < 84 Evaluación >= 84	125			
	Dimensión a med	EFICACIA		Parámetros de Evaluación y Resultado Semaforzado						
	Unidad de medid	Mantenimientos preventivos y correctivos								
	Frecuencia de medición	TRIMESTRAL								
Datos presupuestales	Presupuesto aprobado			Medios de verificación		Reportes de mantenimiento y evidencia fotográfica				
	Presupuesto modificado									
	Presupuesto pagado									
	Diferencia Real pagado vs. Presupuesto aprobado									
	Diferencia Real pagado vs. Presupuesto modificado			Fuente de Financiamien						
FECHA DE EVALUACIÓN	DESCRIPCIÓN DE LAS ACTIVIDADES EN ESTRICTA CORRELACIÓN A LA META Y AL MÉTODO DE CÁLCULO	DATOS INGRESADOS				TIPOS DE FÓRMULAS Y RESULTADOS				
		Numerador	Denominador (Meta)	Denominador (Año anterior Línea base)	Meta Integral para el efecto de evaluación	Índice	Tasa de Variación	Razón ó Promedio	Porcentaje (Cobertura, Focalización)	Porcentaje de avance
10/01/2023	Mantenimientos correctivos y preventivos	50	116					125	125	
Tipo de Resultado	Detalle de Resultados por Periodo	Denominador (Metas 100%)			Concepto	Delegacione		Población Beneficiaria		
Real por Periodo	Mes 12 Diciembre	50				Planeado	Municipio de Querétaro	535,188 mujeres y 514,589 hombres		
Acumulad	TOTAL	203								
Observaciones					Real	Municipio de	535188 mujeres y			
					Número de archivos:		1			


GESTIÓN PARA RESULTADOS
MATRIZ DE INDICADORES PARA RESULTADOS 2022
Ficha Técnica y Evaluación por Indicador
Coordinación de Gabinete


DEPENDENCIA	PARQUE BICENTENARIO				ALINEACIÓN AL PMD					
PROGRAMA	Municipio con Justicia y Paz	CLAVE PMD COMPLETA 02.04.01.02.03				Eje	02.00.00.00			
		Ejercicio	2022			Programa	02.04.00.00			
		Periodo	202212			Línea de Acción	02.04.01.00			
NO. DE PROGRAMA	02040000		Fecha de Evaluación	10/01/2023		Componente	02.04.01.02			
					Actividad	02.04.01.02.03				
					NUE Componente	500.0000.00				
RESUMEN NARRATIVO	REALIZACION DE EVENTOS CULTURALES, DEPORTIVOS Y ESCOLARES A LA POBLACION EN GENERAL PARA ACTIVACION DEL PARQUE									
META CUANTITATIVA DESCRIPCIÓN	Incrementar en un 10% los eventos y activaciones en el Parque Bicentenario.					Meta cifras	10			
META CUALITATIVA	Incrementar la asistencia al Parque para beneficio de la ciudadanía.					Población Beneficiaria	490,000			
NOMBRE DEL INDICADOR	Tasa de variación de número de eventos de activación realizados.					Variable a Medir	Eventos de activación en el Parque Bicentenario realizado			
MÉTODO CÁLCULO	((Cantidad de eventos de activación programados en el Parque Bicentenario en 2022 / Cantidad de eventos de activación realizados en el Parque Bicentenario 2021) - 1 * 100)					Tipo de Fórmula	TASA			
Datos del indicador	Tipo de Indicador	GESTIÓN			Línea Base	30				
	Dimensión a med	EFICACIA			Parámetros de Evaluación y Resultado Semaforzado	Evaluación < 40		69.7		
	Unidad de medid	Eventos de activación del Parque Bicentenario.				Evaluación >= 40 y < 84				
	Frecuencia de medición	TRIMESTRAL			Evaluación >= 84					
Datos presupuestales	Presupuesto aprobado				Medios de verificación	Reporte fotográfico y relación de eventos				
	Presupuesto modificado									
	Presupuesto pagado									
	Diferencia Real pagado vs. Presupuesto aprobado									
	Diferencia Real pagado vs. Presupuesto modificado				Fuente de Financiamien					
FECHA DE EVALUACIÓN	DESCRIPCIÓN DE LAS ACTIVIDADES EN ESTRICTA CORRELACIÓN A LA META Y AL MÉTODO DE CÁLCULO	DATOS INGRESADOS				TIPOS DE FÓRMULAS Y RESULTADOS				
		Numerador	Denominador (Meta)	Denominador (Año anterior Línea base)	Meta Integral para el efecto de evaluación	Índice	Tasa de Variación	Razón ó Promedio	Porcentaje (Cobertura, Focalización)	Porcentaje de avance
10/01/2023	Eventos realizados	7	10	30	33	-23.33			69.7	
Tipo de Resultado	Detalle de Resultados por Periodo	Denominador (Metas 100%)			Concepto	Delegacione		Población Beneficiaria		
Real por Periodo	Mes 12 Diciembre	7				Planeado	Municipio de Querétaro		490,000	
Acumulad	TOTAL	23								
Observaciones	EL PARQUE BICENTENARIO REABRIÓ SUS PUERTAS AL PÚBLICO EN GENERAL EL DÍA 3 DE JULIO, POR LO QUE SÓLO OPERÓ 6 MESES DEL 2022.					Real			490000	
						Número de archivos:		1		

GESTIÓN PARA RESULTADOS
MATRIZ DE INDICADORES PARA RESULTADOS 2022
 Ficha Técnica y Evaluación por Indicador
 Coordinación de Gabinete


DEPENDENCIA	SECRETARÍA DE CULTURA			ALINEACIÓN AL PMD					
PROGRAMA	Municipio con Justicia y Paz	CLAVE PMD COMPLETA			Eje	02.00.00.00			
		02.04.02.01			Programa	02.04.00.00			
		Ejercicio	2022		Línea de Acción	02.04.02.00			
		Periodo	202212		Componente	02.04.02.01			
NO. DE PROGRAMA	02040000	Fecha de Evaluación	20/12/2022	Actividad					
				NUE Componente	770.0000.00				
RESUMEN NARRATIVO	Construcción, Mantenimiento, Equipamiento y Mejoramiento de Espacios Culturales ejecutados								
META CUANTITATIVA DESCRIPCIÓN	Realizar la comprobación de 57 acciones de Construcción, Mantenimiento, Equipamiento y Mejoramiento de espacios culturales ejecutados			Meta cifras	57				
META CUALITATIVA	Fortalecer el servicio que ofrece la Secretaría de Cultura a los habitantes del Municipio de Querétaro a través de la construcción, mantenimiento, equipamiento y mejora de los espacios a cargo de la misma			Población Beneficiaria	535,188 mujeres y 514,589 hombres				
NOMBRE DEL INDICADOR	Porcentaje de acciones realizadas a los espacios culturales ejecutadas			Variable a Medir	Espacios culturales Construidos, mantenidos, equipado				
MÉTODO CÁLCULO	(Número de acciones realizadas / número de acciones programados) *100			Tipo de Fórmula	PORCENTAJE				
Datos del indicador	Tipo de Indicador	GESTIÓN		Línea Base		Evaluación < 40 Evaluación >= 40 y < 84 Evaluación >= 84	122.81		
	Dimensión a med	EFICACIA		Parámetros de Evaluación y Resultado Semaforzado					
	Unidad de medid	Acciones de Construcción, Mantenimiento, Equipamiento y Mejoramiento							
	Frecuencia de medición	TRIMESTRAL							
Datos presupuestales	Presupuesto aprobado	\$0.00		Medios de verificación	Evidencia de compras para realizar las acciones a los espacios a cargo de la Secretaría de Cultura				
	Presupuesto modificado	-\$672,388.44							
	Presupuesto pagado	\$99,355.07							
	Diferencia Real pagado vs. Presupuesto aprobado	-\$99,355.07	0%						
	Diferencia Real pagado vs. Presupuesto modificado	-\$771,743.51	-676.75%	Fuente de Financiamien	Municipal				
FECHA DE EVALUACIÓN	DESCRIPCIÓN DE LAS ACTIVIDADES EN ESTRICTA CORRELACIÓN A LA META Y AL MÉTODO DE CÁLCULO	DATOS INGRESADOS				TIPOS DE FÓRMULAS Y RESULTADOS			
		Numerador	Denominador (Meta)	Denominador anterior (Línea base)	Meta Integral para el efecto de evaluación	Índice	Tasa de Variación	Razón ó Promedio	Porcentaje (Cobertura, Focalización)
20/12/2022	Durante el periodo que se informa se realizaron un total de 18 acciones enfocadas en la preservación de los espacios de la Secretaria de Cultura, de los cuales se realizaron 9 mantenimientos, 7 equipamientos y 1 mejoramiento. También se	18	57					122.81	122.81
Tipo de Resultado	Detalle de Resultados por Periodo	Denominador (Metas 100%)			Concepto	Delegacione		Población Beneficiaria	
Real por Periodo	Mes 12 Diciembre	18				Planeado	Municipio de Querétaro	535,188 mujeres y 514,589 hombres	
Acumulad	TOTAL	70							
Observaciones					Real	Municipio de	535,188 mujeres y		
					Número de archivos:		2		


GESTIÓN PARA RESULTADOS
MATRIZ DE INDICADORES PARA RESULTADOS 2022
 Ficha Técnica y Evaluación por Indicador
 Coordinación de Gabinete

DEPENDENCIA	SECRETARÍA DE CULTURA			ALINEACIÓN AL PMD						
PROGRAMA	Municipio con Justicia y Paz	CLAVE PMD COMPLETA 02.04.02.01.01			Eje	02.00.00.00				
		Ejercicio	2022		Programa	02.04.00.00				
		Periodo	202212		Línea de Acción	02.04.02.00				
NO. DE PROGRAMA	02040000	Fecha de Evaluación	20/12/2022		Componente	02.04.02.01				
					Actividad	02.04.02.01.01				
					NUE Componente	770.0000.00				
RESUMEN NARRATIVO	MANTENIMIENTO A ESPACIOS ADMINISTRADOS POR LA SECRETARIA DE CULTURA									
META CUANTITATIVA DESCRIPCIÓN	Realizar 15 mantenimientos a los espacios a cargo de la Secretaría de Cultura				Meta cifras	15				
META CUALITATIVA	Ofrecer a los ciudadanos, espacios culturales dignos y en buen estado para poder realizar las diferentes actividades artísticas y culturales que se ofrecen en los mismos				Población Beneficiaria	271,396 mujeres y 258,675 hombres				
NOMBRE DEL INDICADOR	Porcentaje de mantenimientos realizados				Variable a Medir	Espacios a cargo de la Secretaría de Cultura mejorados				
MÉTODO CÁLCULO	(Número de mantenimientos realizados / número de mantenimientos programados) *100				Tipo de Fórmula	PORCENTAJE				
Datos del indicador	Tipo de Indicador	GESTIÓN		Línea Base		Evaluación < 40 Evaluación >= 40 y < 84 Evaluación >= 84	120			
	Dimensión a med	EFICACIA		Parámetros de Evaluación y Resultado Semaforizado						
	Unidad de medid	Mantenimientos a espacios a cargo de la Secretaria de Cultura								
	Frecuencia de medición	TRIMESTRAL								
Datos presupuestales	Presupuesto aprobado			Medios de verificación		Reporte de mantenimiento				
	Presupuesto modificado									
	Presupuesto pagado									
	Diferencia Real pagado vs. Presupuesto aprobado									
	Diferencia Real pagado vs. Presupuesto modificado			Fuente de Financiamien						Municipal
FECHA DE EVALUACIÓN	DESCRIPCIÓN DE LAS ACTIVIDADES EN ESTRICTA CORRELACIÓN A LA META Y AL MÉTODO DE CÁLCULO	DATOS INGRESADOS				TIPOS DE FÓRMULAS Y RESULTADOS				
		Numerador	Denominador (Meta)	Denominador (Año anterior Línea base)	Meta Integral para el efecto de evaluación	Índice	Tasa de Variación	Razón ó Promedio	Porcentaje (Cobertura, Focalización)	Porcentaje de avance
20/12/2022	Durante el periodo que se informa se realizaron 9 mantenimientos en los diferentes espacios a cargo de la Secretaria de Cultura	9	15					120	120	
Tipo de Resultado	Detalle de Resultados por Periodo	Denominador (Metas 100%)			Concepto	Delegacione		Población Beneficiaria		
Real por Periodo	Mes 12 Diciembre	9				Planeado	Municipio de Querétaro	271,396 mujeres y 258,675 hombres		
Acumulad	TOTAL	18								
Observaciones					Real	Municipio de	271,396 mujeres y			
					Número de archivos:		2			


DEPENDENCIA	SECRETARÍA DE CULTURA			ALINEACIÓN AL PMD						
PROGRAMA	Municipio con Justicia y Paz	CLAVE PMD COMPLETA			Eje	02.00.00.00				
		02.04.02.01.02			Programa	02.04.00.00				
		Ejercicio	2022		Línea de Acción	02.04.02.00				
		Periodo	202212		Componente	02.04.02.01				
NO. DE PROGRAMA	02040000	Fecha de Evaluación	20/12/2022	Actividad	02.04.02.01.02					
				NUE Componente	770.0000.00					
RESUMEN NARRATIVO	EQUIPAMIENTOS A ESPACIOS ADMINISTRADOS POR LA SECRETARIA DE CULTURA									
META CUANTITATIVA DESCRIPCIÓN	Realizar 18 equipamientos a los espacios a cargo de la Secretaría de Cultura			Meta cifras	18					
META CUALITATIVA	Dotar de equipamiento a los espacios administrados por la Secretaría de Cultura para garantizar su óptimo funcionamiento			Población Beneficiaria	271,396 mujeres y 258,675 hombres					
NOMBRE DEL INDICADOR	Porcentaje de equipamientos realizados			Variable a Medir	Espacios a cargo de la Secretaría de Cultura equipados					
MÉTODO CÁLCULO	(Número de equipamientos realizados / número de equipamientos programados) * 100			Tipo de Fórmula	PORCENTAJE					
Datos del indicador	Tipo de Indicador	GESTIÓN		Línea Base		Evaluación < 40 Evaluación >= 40 y < 84 Evaluación >= 84	125			
	Dimensión a med	EFICACIA		Parámetros de Evaluación y Resultado Semaforizado						
	Unidad de medid	Equipamiento a espacios a cargo de la Secretaria de Cultura								
	Frecuencia de medición	TRIMESTRAL								
Datos presupuestales	Presupuesto aprobado			Medios de verificación		Reporte de equipamiento				
	Presupuesto modificado									
	Presupuesto pagado									
	Diferencia Real pagado vs. Presupuesto aprobado									
	Diferencia Real pagado vs. Presupuesto modificado			Fuente de Financiamien					Municipal	
FECHA DE EVALUACIÓN	DESCRIPCIÓN DE LAS ACTIVIDADES EN ESTRICTA CORRELACIÓN A LA META Y AL MÉTODO DE CÁLCULO	DATOS INGRESADOS				TIPOS DE FÓRMULAS Y RESULTADOS				
		Numerador	Denominador (Meta)	Denominador (Año anterior Línea base)	Meta Integral para el efecto de evaluación	Índice	Tasa de Variación	Razón ó Promedio	Porcentaje (Cobertura, Focalización)	Porcentaje de avance
20/12/2022	Durante el periodo que se informa se realizaron 7 equipamientos a espacios a cargo de la Secretaría de Cultura	7	18					125	125	
Tipo de Resultado	Detalle de Resultados por Periodo	Denominador (Metas 100%)			Concepto	Delegacione		Población Beneficiaria		
Real por Periodo	Mes 12 Diciembre	7				Planeado	Municipio de Querétaro	271,396 mujeres y 258,675 hombres		
Acumulad	TOTAL	27								
Observaciones					Real	Municipio de	271,396 mujeres y			
					Número de archivos:		2			

GESTIÓN PARA RESULTADOS
MATRIZ DE INDICADORES PARA RESULTADOS 2022
 Ficha Técnica y Evaluación por Indicador
 Coordinación de Gabinete


DEPENDENCIA	SECRETARÍA DE CULTURA			ALINEACIÓN AL PMD						
PROGRAMA	Municipio con Justicia y Paz	CLAVE PMD COMPLETA 02.04.02.01.03			Eje	02.00.00.00				
		Ejercicio	2022		Programa	02.04.00.00				
		Periodo	202212		Línea de Acción	02.04.02.00				
NO. DE PROGRAMA	02040000	Fecha de Evaluación	20/12/2022		Componente	02.04.02.01				
					Actividad	02.04.02.01.03				
					NUE Componente	770.0000.00				
RESUMEN NARRATIVO	MEJORAMIENTO A ESPACIOS ADMINISTRADOS POR LA SECRETARIA DE CULTURA									
META CUANTITATIVA DESCRIPCIÓN	Realizar 19 mejoramientos a los espacios a cargo de la Secretaría de Cultura				Meta cifras	19				
META CUALITATIVA	Dar mejoramiento a los espacios administrados por la Secretaría de Cultura para garantizar su conservación				Población Beneficiaria	271,396 mujeres y 258,675 hombres				
NOMBRE DEL INDICADOR	Porcentaje de mejoramientos realizados				Variable a Medir	Espacios a cargo de la Secretaría de Cultura mejorados				
MÉTODO CÁLCULO	(Número de mejoramientos realizados / número de mejoramientos programados) *100				Tipo de Fórmula	PORCENTAJE				
Datos del indicador	Tipo de Indicador	GESTIÓN		Línea Base		Evaluación < 40 Evaluación >= 40 y < 84 Evaluación >= 84	110.53			
	Dimensión a med	EFICACIA		Parámetros de Evaluación y Resultado Semaforzado						
	Unidad de medid	Mejoramiento a espacios a cargo de la Secretaria de Cultura								
	Frecuencia de medición	TRIMESTRAL								
Datos presupuestales	Presupuesto aprobado			Medios de verificación		Reporte de mejoramiento				
	Presupuesto modificado									
	Presupuesto pagado									
	Diferencia Real pagado vs. Presupuesto aprobado									
	Diferencia Real pagado vs. Presupuesto modificado			Fuente de Financiamien						Municipal
FECHA DE EVALUACIÓN	DESCRIPCIÓN DE LAS ACTIVIDADES EN ESTRICTA CORRELACIÓN A LA META Y AL MÉTODO DE CÁLCULO	DATOS INGRESADOS				TIPOS DE FÓRMULAS Y RESULTADOS				
		Numerador	Denominador (Meta)	Denominador (Año anterior Línea base)	Meta Integral para el efecto de evaluación	Índice	Tasa de Variación	Razón ó Promedio	Porcentaje (Cobertura, Focalización)	Porcentaje de avance
20/12/2022	Durante el periodo que se informa se realizó 1 mejoramiento a espacios a cargo de la Secretaría de Cultura	1	19					110.53	110.53	
Tipo de Resultado	Detalle de Resultados por Periodo	Denominador (Metas 100%)			Concepto	Delegacione		Población Beneficiaria		
Real por Periodo	Mes 12 Diciembre	1				Planeado	Municipio de Querétaro	271,396 mujeres y 258,675 hombres		
Acumulad	TOTAL	21								
Observaciones					Real	Municipio de	271,396 mujeres y			
					Número de archivos:		2			

DEPENDENCIA	SECRETARÍA DE CULTURA				ALINEACIÓN AL PMD								
PROGRAMA	Municipio con Justicia y Paz	CLAVE PMD COMPLETA			Eje	02.00.00.00							
		02.04.02.01.04			Programa	02.04.00.00							
		Ejercicio	2022		Línea de Acción	02.04.02.00							
		Periodo	202212		Componente	02.04.02.01							
NO. DE PROGRAMA	02040000	Fecha de Evaluación	20/12/2022		Actividad	02.04.02.01.04							
					NUE Componente	770.0000.00							
RESUMEN NARRATIVO	GESTIÓN PARA LA CONSTRUCCION DE NUEVOS ESPACIOS DESTINADOS AL ARTE Y LA CULTURA												
META CUANTITATIVA DESCRIPCIÓN	Realizar 4 fases de gestión para la construcción de nuevos espacios destinados al arte y la cultura				Meta cifras	4							
META CUALITATIVA	Gestionar la Construcción de nuevos espacios destinados al arte y la cultura con la finalidad de impulsar la cultura en el Municipio de Querétaro				Población Beneficiaria	307 mujeres y 293 hombres							
NOMBRE DEL INDICADOR	Porcentaje de fases para la construcción nuevos espacios destinados al arte y la cultura realizadas				Variable a Medir	Fases de Construcción de nuevos espacios destinados al arte y la							
MÉTODO CÁLCULO	(Número de fases de gestión para construcción realizadas / número de fases de gestión para construcción programadas) *100				Tipo de Fórmula	PORCENTAJE							
Datos del indicador	Tipo de Indicador	GESTIÓN		Línea Base		Evaluación < 40 Evaluación >= 40 y < 84 Evaluación >= 84	100						
	Dimensión a med	EFICACIA		Parámetros de Evaluación y Resultado Semaforzado									
	Unidad de medid	Fases para la construcción nuevos espacios destinados al arte y la cultura											
	Frecuencia de medición	TRIMESTRAL											
Datos presupuestales	Presupuesto aprobado			Medios de verificación		Reporte de fases de construcción							
	Presupuesto modificado												
	Presupuesto pagado												
	Diferencia Real pagado vs. Presupuesto aprobado			Fuente de Financiamien						Municipal			
	Diferencia Real pagado vs. Presupuesto modificado												
FECHA DE EVALUACIÓN	DESCRIPCIÓN DE LAS ACTIVIDADES EN ESTRICTA CORRELACIÓN A LA META Y AL MÉTODO DE CÁLCULO		DATOS INGRESADOS			TIPOS DE FÓRMULAS Y RESULTADOS							
	Numerador	Denominador (Meta)	Denominador (Año anterior Línea base)	Meta Integral para el efecto de evaluación	Índice	Tasa de Variación	Razón ó Promedio	Porcentaje (Cobertura, Focalización)	Porcentaje de avance				
20/12/2022	1	4						100	100				
Tipo de Resultado	Detalle de Resultados por Periodo		Denominador (Metas 100%)		Concepto	Delegacione		Población Beneficiaria					
Real por Periodo	Mes 12 Diciembre	1			Planeado	FOS		307 mujeres y 293 hombres					
Acumulad	TOTAL	4				Real	FOS		307 mujeres y 293				
Observaciones					Número de archivos:		2						

GESTIÓN PARA RESULTADOS
MATRIZ DE INDICADORES PARA RESULTADOS 2022
Ficha Técnica y Evaluación por Indicador
Coordinación de Gabinete

DEPENDENCIA	SECRETARIA DE SEGURIDAD PUBLICA DEL MUNICIPIO DE QUERETARO			ALINEACIÓN AL PMD					
PROGRAMA	Municipio con Justicia y Paz	CLAVE PMD COMPLETA 02.04.03.01			Eje	02.00.00.00			
		Ejercicio	2022		Programa	02.04.00.00			
		Periodo	202212		Línea de Acción	02.04.03.00			
NO. DE PROGRAMA	02040000	Fecha de Evaluación	05/01/2023	Componente	02.04.03.01				
				Actividad					
				NUE Componente	190.0000.00				
RESUMEN NARRATIVO	Acciones para la Prevención Social de la Violencia y la Delincuencia desarrolladas								
META CUANTITATIVA DESCRIPCIÓN	Dar cobertura a las 7 delegaciones municipales a través de acciones en materia de Prevención Social de la Violencia y la Delincuencia			Meta cifras	7				
META CUALITATIVA	Fortalecer la cultura de la Prevención Social de la Violencia y la Delincuencia en el municipio, para la construcción de espacios seguros			Población Beneficiaria	535,188 mujeres y 514,589 hombres				
NOMBRE DEL INDICADOR	Porcentaje de delegaciones municipales atendidas en materia de Prevención Social de la Violencia y la Delincuencia			Variable a Medir	Delegaciones municipales atendidas				
MÉTODO CÁLCULO	(Cantidad de Delegaciones Municipales atendidas / Cantidad de Delegaciones Municipales programadas)*100			Tipo de Fórmula	PORCENTAJE				
Datos del indicador	Tipo de Indicador	GESTIÓN		Línea Base		Evaluación < 40 Evaluación >= 40 y < 84 Evaluación >= 84	100		
	Dimensión a med	EFICACIA		Parámetros de					
	Unidad de medid	Delegaciones	Municipales	Evaluación y Resultado Semaforizado					
	Frecuencia de medición	TRIMESTRAL							
Datos presupuestales	Presupuesto aprobado	\$0.00		Medios de verificación	Reporte Trimestral de cobertura en las Delegaciones Municipales atendidas				
	Presupuesto modificado	-\$71,611.68							
	Presupuesto pagado	\$5,397,978.44							
	Diferencia Real pagado vs. Presupuesto aprobado	-\$5,397,978.44	0%						
	Diferencia Real pagado vs. Presupuesto modificado	-\$5,469,590.12	-1.33%	Fuente de Financiamien					Municipal
FECHA DE EVALUACIÓN	DESCRIPCIÓN DE LAS ACTIVIDADES EN ESTRICTA CORRELACIÓN A LA META Y AL MÉTODO DE CÁLCULO	DATOS INGRESADOS				TIPOS DE FÓRMULAS Y RESULTADOS			
		Numerador	Denominador (Meta)	Denominador (Año anterior Línea base)	Meta Integral para el efecto de evaluación	Índice	Tasa de Variación	Razón ó Promedio	Porcentaje (Cobertura, Focalización)
05/01/2023	Durante el ejercicio fiscal 2022 se dio atención en las 7 delegaciones del Municipio a través de acciones en materia de prevención social de la violencia y la delincuencia.	7	7					100	100
Tipo de Resultado	Detalle de Resultados por Periodo	Denominador (Metas 100%)			Concepto	Delegacione		Población Beneficiaria	
Real por Periodo	Mes 12 Diciembre	7			Planeado	Municipio de Querétaro		535,188 mujeres y 514,589 hombres	
Acumulad	TOTAL	7							
Observaciones		Real	Municipio de		108,961 mujeres y				
		Número de archivos:			2				


GESTIÓN PARA RESULTADOS
MATRIZ DE INDICADORES PARA RESULTADOS 2022
 Ficha Técnica y Evaluación por Indicador
 Coordinación de Gabinete

DEPENDENCIA	SECRETARIA DE SEGURIDAD PUBLICA DEL MUNICIPIO DE QUERETARO			ALINEACIÓN AL PMD						
PROGRAMA	Municipio con Justicia y Paz	CLAVE PMD COMPLETA 02.04.03.01.01			Eje	02.00.00.00				
		Ejercicio	2022		Programa	02.04.00.00				
		Periodo	202212		Línea de Acción	02.04.03.00				
NO. DE PROGRAMA	02040000	Fecha de Evaluación	05/01/2023		Componente	02.04.03.01				
					Actividad	02.04.03.01.01				
					NUE Componente	190.0000.00				
RESUMEN NARRATIVO	EJECUCION DEL PROGRAMA DE PREVENCION DE LA VIOLENCIA Y DELINCUENCIA									
META CUANTITATIVA DESCRIPCIÓN	Ejecutar 1 Programa de Prevención Social de la Violencia y la Delincuencia				Meta cifras	1				
META CUALITATIVA	Atender de forma integral los factores de riesgo de las zonas a intervenir				Población Beneficiaria	535,188 mujeres y 514,589 hombres				
NOMBRE DEL INDICADOR	Porcentaje de la ejecución del Programa de Prevención de la Violencia y la Delincuencia presentados				Variable a Medir	Programas de Prevención Social de la Violencia y la Delinc				
MÉTODO CÁLCULO	(Programa de Prevención de la Violencia y la Delincuencia ejecutado / Programa de Prevención de la Violencia y la Delincuencia programado)*100				Tipo de Fórmula	PORCENTAJE				
Datos del indicador	Tipo de Indicador	GESTIÓN		Línea Base		Evaluación < 40 Evaluación >= 40 y < 84 Evaluación >= 84	100			
	Dimensión a med	EFICACIA		Parámetros de Evaluación y Resultado Semaforizado						
	Unidad de medid	Programa de Prevención Social de la Violencia y la Delincuencia ejecutado								
	Frecuencia de medición	TRIMESTRAL								
Datos presupuestales	Presupuesto aprobado			Medios de verificación		Reporte Trimestral de la ejecución del Programa de Prevención Social de la Violencia y la Delincuencia, realizados				
	Presupuesto modificado									
	Presupuesto pagado									
	Diferencia Real pagado vs. Presupuesto aprobado									
	Diferencia Real pagado vs. Presupuesto modificado			Fuente de Financiamien	Municipal					
FECHA DE EVALUACIÓN	DESCRIPCIÓN DE LAS ACTIVIDADES EN ESTRICTA CORRELACIÓN A LA META Y AL MÉTODO DE CÁLCULO	DATOS INGRESADOS				TIPOS DE FÓRMULAS Y RESULTADOS				
		Numerador	Denominador (Meta)	Denominador (Año anterior Línea base)	Meta Integral para el efecto de evaluación	Índice	Tasa de Variación	Razón ó Promedio	Porcentaje (Cobertura, Focalización)	Porcentaje de avance
05/01/2023	Durante el ejercicio fiscal 2022 se ejecutó el programa de Prevención Social de la Violencia y la Delincuencia, lo cual permite atender de forma integral los factores de riesgo de las zonas intervenidas.	1	1					100	100	
Tipo de Resultado	Detalle de Resultados por Periodo	Denominador (Metas 100%)			Concepto	Delegacione		Población Beneficiaria		
Real por Periodo	Mes 12 Diciembre	1				Planeado	Municipio de Querétaro	535,188 mujeres y 514,589 hombres		
Acumulad	TOTAL	1								
Observaciones					Real	Municipio de	108,961 mujeres y			
					Número de archivos:		2			

GESTIÓN PARA RESULTADOS
 MATRIZ DE INDICADORES PARA RESULTADOS 2022
 Ficha Técnica y Evaluación por Indicador
 Coordinación de Gabinete

DEPENDENCIA	SECRETARIA DE SEGURIDAD PUBLICA DEL MUNICIPIO DE QUERETARO			ALINEACIÓN AL PMD						
PROGRAMA	Municipio con Justicia y Paz	CLAVE PMD COMPLETA 02.04.03.01.02			Eje	02.00.00.00				
		Ejercicio	2022		Programa	02.04.00.00				
		Periodo	202212		Línea de Acción	02.04.03.00				
NO. DE PROGRAMA	02040000	Fecha de Evaluación	05/01/2023		Componente	02.04.03.01				
					Actividad	02.04.03.01.02				
					NUE Componente	190.0000.00				
RESUMEN NARRATIVO	INTERVENCIÓN A TRAVÉS DE ACCIONES ESTRATÉGICAS QUE FAVOREZCAN LOS FACTORES PROTECTORES Y PROMOCIÓN DE LA CULTURA Y LA LEGALIDAD (4.7)									
META CUANTITATIVA DESCRIPCIÓN	Implementar 5 proyectos de prevención social de la violencia y la delincuencia, dirigidos a la niñez, adolescencia, juventudes, adultez y adultez mayor				Meta cifras	5				
META CUALITATIVA	Fortalecer la cultura de Prevención Social de la Violencia y la Delincuencia en la niñez, adolescencia, juventudes, adultez y adultez mayor				Población Beneficiaria	535,188 mujeres y 514,589 hombres				
NOMBRE DEL INDICADOR	Porcentaje de avance de la implementación de proyectos de prevención social de la violencia y la delincuencia				Variable a Medir	Avance de la implementación de proyectos de prevención				
MÉTODO CÁLCULO	(Proyectos de prevención social de la violencia y la delincuencia en la niñez, adolescencia, juventudes, adultez y adultez mayor implementados / Proyectos de prevención social de la violencia y la delincuencia en la niñez, adolescencia, juventudes, adultez y adultez mayor programados)*100				Tipo de Fórmula	PORCENTAJE				
Datos del indicador	Tipo de Indicador	GESTIÓN		Línea Base		Evaluación < 40 Evaluación >= 40 y < 84 Evaluación >= 84	100	●		
	Dimensión a med	EFICACIA		Parámetros de Evaluación y Resultado Semaforzado						
	Unidad de medid	Proyectos de prevención social de la violencia y la delincuencia implementados								
	Frecuencia de medición	TRIMESTRAL								
Datos presupuestales	Presupuesto aprobado			Medios de verificación		Reporte Trimestral del avance de la implementación de proyectos de prevención social de la violencia en la niñez, adolescencia, juventudes, adultez y adultez mayor				
	Presupuesto modificado									
	Presupuesto pagado									
	Diferencia Real pagado vs. Presupuesto aprobado									
	Diferencia Real pagado vs. Presupuesto modificado			Fuente de Financiamien						Municipal
FECHA DE EVALUACIÓN	DESCRIPCIÓN DE LAS ACTIVIDADES EN ESTRICTA CORRELACIÓN A LA META Y AL MÉTODO DE CÁLCULO	DATOS INGRESADOS				TIPOS DE FÓRMULAS Y RESULTADOS				
		Numerador	Denominador (Meta)	Denominador (Año anterior Línea base)	Meta Integral para el efecto de evaluación	Índice	Tasa de Variación	Razón ó Promedio	Porcentaje (Cobertura, Focalización)	Porcentaje de avance
05/01/2023	En el año se ejecutaron 5 proyectos con el fin de fortalecer la cultura de Prevención Social de la Violencia y la Delincuencia en la niñez, adolescencia, juventudes, adultez y adultez mayor	5	5					100	100	
Tipo de Resultado	Detalle de Resultados por Periodo	Denominador (Metas 100%)			Concepto	Delegacione		Población Beneficiaria		
Real por Periodo	Mes 12 Diciembre	5				Planeado	Municipio de Querétaro	535,188 mujeres y 514,589 hombres		
Acumulad	TOTAL	5								
Observaciones					Real	Municipio de	22,583 mujeres, 36			
					Número de archivos:		2			


GESTIÓN PARA RESULTADOS
MATRIZ DE INDICADORES PARA RESULTADOS 2022
Ficha Técnica y Evaluación por Indicador
Coordinación de Gabinete


DEPENDENCIA	SECRETARIA DE DESARROLLO HUMANO Y SOCIAL				ALINEACIÓN AL PMD					
PROGRAMA	Municipio con Justicia y Paz	CLAVE PMD COMPLETA			Eje	02.00.00.00				
		02.04.04.01			Programa	02.04.00.00				
		Ejercicio	2022		Línea de Acción	02.04.04.00				
		Periodo	202212		Componente	02.04.04.01				
NO. DE PROGRAMA	02040000		Fecha de Evaluación	11/01/2023						
RESUMEN NARRATIVO	Prevención de Conductas de Riesgo, fortalecidas									
META CUANTITATIVA DESCRIPCIÓN	Realizar 2806 actividades de Prevención de Conductas de Riesgo en el Municipio.				Meta cifras	2806				
META CUALITATIVA	Realizar actividades de Prevención de Conductas de Riesgo en el Municipio, con el objetivo de la reconstrucción del tejido social.				Población Beneficiaria	7000				
NOMBRE DEL INDICADOR	Porcentaje de actividades de Prevención de Conductas de Riesgo.				Variable a Medir	Actividades de Prevención de Conductas de Riesgo				
MÉTODO CÁLCULO	(Número de actividades de prevención de conductas de riesgo realizadas / Número de actividades de conductas de riesgo planeadas)*100				Tipo de Fórmula	PORCENTAJE				
Datos del indicador	Tipo de Indicador	GESTIÓN		Línea Base		Evaluación < 40 Evaluación >= 40 y < 84 Evaluación >= 84	113.65			
	Dimensión a med	EFICACIA		Parámetros de Evaluación y Resultado Semaforzado						
	Unidad de medid	Actividades realizadas								
	Frecuencia de medición	TRIMESTRAL								
Datos presupuestales	Presupuesto aprobado	\$0.00		Medios de verificación	Reporte trimestral de actividades realizadas en beneficio de los Habitantes del Municipio.					
	Presupuesto modificado	\$35,137.03								
	Presupuesto pagado	\$2,560,923.01								
	Diferencia Real pagado vs. Presupuesto aprobado	-\$2,560,923.01	0%							
	Diferencia Real pagado vs. Presupuesto modificado	-\$2,525,785.98	1.37%		Fuente de Financiamien	Municipal				
FECHA DE EVALUACIÓN	DESCRIPCIÓN DE LAS ACTIVIDADES EN ESTRICTA CORRELACIÓN A LA META Y AL MÉTODO DE CÁLCULO	DATOS INGRESADOS				TIPOS DE FÓRMULAS Y RESULTADOS				
		Numerador	Denominador (Meta)	Denominador (Año anterior Línea base)	Meta Integral para el efecto de evaluación	Índice	Tasa de Variación	Razón ó Promedio	Porcentaje (Cobertura, Focalización)	Porcentaje de avance
11/01/2023	Se realizaron 924 actividades Prevención de Conductas de Riesgo, fortalecidas	924	2806					113.65	113.65	
Tipo de Resultado	Detalle de Resultados por Periodo		Denominador (Metas 100%)		Concepto	Delegacione		Población Beneficiaria		
Real por Periodo	Mes 12 Diciembre	924			Planeado	Municipio de Querétaro		7000		
Acumulad	TOTAL	3189				Real	Municipio de		7000	
Observaciones					Número de archivos:		1			

GESTIÓN PARA RESULTADOS
MATRIZ DE INDICADORES PARA RESULTADOS 2022
Ficha Técnica y Evaluación por Indicador
Coordinación de Gabinete

DEPENDENCIA	SECRETARIA DE DESARROLLO HUMANO Y SOCIAL				ALINEACIÓN AL PMD						
PROGRAMA	Municipio con Justicia y Paz	CLAVE PMD COMPLETA 02.04.04.01.01			Eje	02.00.00.00					
		Ejercicio	2022		Programa	02.04.00.00					
		Periodo	202212		Línea de Acción	02.04.04.00					
NO. DE PROGRAMA	02040000		Fecha de Evaluación	11/01/2023		Componente	02.04.04.01				
					Actividad	02.04.04.01.01					
					NUE Componente	180.0000.00					
RESUMEN NARRATIVO	IMPLEMENTACION DE ESTRATEGIAS DE FORTALECIMIENTO PARA CENTROS INTEGRALES DE REHABILITACION										
META CUANTITATIVA DESCRIPCIÓN	Realizar 6 Capacitaciones dirigidas a Profesionales de los Centros de Rehabilitación pertenecientes al Municipio de Querétaro y reconocidos por CECA				Meta cifras	6					
META CUALITATIVA	Generar factores protectores en los centros de rehabilitación a través de capacitaciones enfocadas en la certificación y reglamentación Municipal de buenas prácticas y temas de mejora continua en sus operaciones.				Población Beneficiaria	1200					
NOMBRE DEL INDICADOR	Porcentaje de avance en las capacitaciones para Implementación de estrategias de fortalecimiento para centros integrales de rehabilitación.				Variable a Medir	Capacitaciones realizadas					
MÉTODO CÁLCULO	(Cantidad de capacitaciones impartidas / cantidad de capacitaciones planeadas)*100				Tipo de Fórmula	PORCENTAJE					
Datos del indicador	Tipo de Indicador	GESTIÓN		Línea Base		Evaluación < 40 Evaluación >= 40 y < 84 Evaluación >= 84	100	●			
	Dimensión a med	EFICACIA		Parámetros de Evaluación y Resultado Semaforizado							
	Unidad de medid	Capacitaciones impartidas									
	Frecuencia de medición	TRIMESTRAL									
Datos presupuestales	Presupuesto aprobado			Medios de verificación		Reporte trimestral de capacitaciones impartidas a los Profesionales de los Centros de Rehabilitación pertenecientes al Municipio de Querétaro y reconocidos por CECA					
	Presupuesto modificado										
	Presupuesto pagado										
	Diferencia Real pagado vs. Presupuesto aprobado										
	Diferencia Real pagado vs. Presupuesto modificado			Fuente de Financiamien							Municipal
FECHA DE EVALUACIÓN	DESCRIPCIÓN DE LAS ACTIVIDADES EN ESTRUCTURA CORRELACIÓN A LA META Y AL MÉTODO DE CÁLCULO	DATOS INGRESADOS				TIPOS DE FÓRMULAS Y RESULTADOS					
		Numerador	Denominador (Meta)	Denominador (Año anterior Línea base)	Meta Integral para el efecto de evaluación	Índice	Tasa de Variación	Razón ó Promedio	Porcentaje (Cobertura, Focalización)	Porcentaje de avance	
11/01/2023	Implementacion de estrategias de fortalecimiento para centros integrales de rehabilitación.	6	6					100	100		
Tipo de Resultado	Detalle de Resultados por Periodo			Denominador (Metas 100%)		Concepto	Delegacione		Población Beneficiaria		
Real por Periodo	Mes 12 Diciembre	6				Planeado	Municipio de Querétaro		1200		
Acumulad	TOTAL	6					Real	Municipio de		1200	
Observaciones											
						Número de archivos:				1	


GESTIÓN PARA RESULTADOS
MATRIZ DE INDICADORES PARA RESULTADOS 2022
 Ficha Técnica y Evaluación por Indicador
 Coordinación de Gabinete

DEPENDENCIA	SECRETARIA DE DESARROLLO HUMANO Y SOCIAL				ALINEACIÓN AL PMD					
PROGRAMA	Municipio con Justicia y Paz	CLAVE PMD COMPLETA			Eje	02.00.00.00				
		02.04.04.01.02			Programa	02.04.00.00				
		Ejercicio	2022		Línea de Acción	02.04.04.00				
		Periodo	202212		Componente	02.04.04.01				
NO. DE PROGRAMA	02040000	Fecha de Evaluación	11/01/2023							
RESUMEN NARRATIVO	REALIZACION DE TALLERES PARA PREVENIR CONDUCTAS DE RIESGO									
META CUANTITATIVA DESCRIPCIÓN	Realizar 350 Talleres de prevención de conductas de riesgo (Primeros Auxilios Psicológicos y Educación Socioemocional)				Meta cifras	350				
META CUALITATIVA	Generar factores protectores dentro planteles educativos, empresas y en las comunidades a través de talleres dirigidos a la prevención de conductas de riesgo con temáticas en Primeros Auxilios Psicológicos y educación socioemocional.				Población Beneficiaria	5000				
NOMBRE DEL INDICADOR	Porcentaje de talleres impartidos para prevenir conductas de riesgo.				Variable a Medir	Talleres brindados				
MÉTODO CÁLCULO	(Número de talleres realizados / Número de talleres planeados)*100				Tipo de Fórmula	PORCENTAJE				
Datos del indicador	Tipo de Indicador	GESTIÓN		Línea Base		Evaluación < 40 Evaluación >= 40 y < 84 Evaluación >= 84	125			
	Dimensión a med	EFICACIA		Parámetros de Evaluación y Resultado Semaforzado						
	Unidad de medid	Talleres realizados								
	Frecuencia de medición	TRIMESTRAL								
Datos presupuestales	Presupuesto aprobado			Medios de verificación	Reporte trimestral de talleres impartidos a los Habitantes del Municipio					
	Presupuesto modificado									
	Presupuesto pagado									
	Diferencia Real pagado vs. Presupuesto aprobado									
	Diferencia Real pagado vs. Presupuesto modificado			Fuente de Financiamien	Municipal					
FECHA DE EVALUACIÓN	DESCRIPCIÓN DE LAS ACTIVIDADES EN ESTRICTA CORRELACIÓN A LA META Y AL MÉTODO DE CÁLCULO	DATOS INGRESADOS				TIPOS DE FÓRMULAS Y RESULTADOS				
		Numerador	Denominador (Meta)	Denominador (Año anterior Línea base)	Meta Integral para el efecto de evaluación	Índice	Tasa de Variación	Razón ó Promedio	Porcentaje (Cobertura, Focalización)	Porcentaje de avance
11/01/2023	Realizacion de talleres para prevenir Conductas de Riesgo	274	350					125	125	
Tipo de Resultado	Detalle de Resultados por Periodo		Denominador (Metas 100%)		Concepto	Delegacione		Población Beneficiaria		
Real por Periodo	Mes 12 Diciembre	274			Planeado	Municipio de Querétaro		5000		
Acumulad	TOTAL	537				Real	Municipio de		5000	
Observaciones					Número de archivos:		1			


DEPENDENCIA	SECRETARIA DE DESARROLLO HUMANO Y SOCIAL				ALINEACIÓN AL PMD					
PROGRAMA	Municipio con Justicia y Paz	CLAVE PMD COMPLETA			Eje	02.00.00.00				
		02.04.04.01.03			Programa	02.04.00.00				
		Ejercicio	2022		Línea de Acción	02.04.04.00				
		Periodo	202212		Componente	02.04.04.01				
NO. DE PROGRAMA	02040000		Fecha de Evaluación	11/01/2023		Actividad	02.04.04.01.03			
				NUE Componente	180.0000.00					
RESUMEN NARRATIVO	INTERVENCION FOCALIZADA EN SALUD MENTAL DE MANERA INTEGRAL A TODA LA COMUNIDAD									
META CUANTITATIVA DESCRIPCIÓN	Realizar 2550 atenciones psicológicas en la línea de atención 070 y en el Hogar de Transición "Cambiando Vidas"				Meta cifras	2550				
META CUALITATIVA	Generar factores protectores a través de intervenciones focalizadas en salud mental, vía atención psicológica, e intervenciones con personas en situación de calle a través del Hogar de Transición Cambiando Vidas.				Población Beneficiaria	800				
NOMBRE DEL INDICADOR	Porcentaje de atenciones psicológicas y de intervenciones con personas en situación de calle.				Variable a Medir	Atenciones psicológicas brindadas				
MÉTODO CÁLCULO	(Cantidad de atenciones psicológicas realizadas / Cantidad de atenciones psicológicas planeadas)*100				Tipo de Fórmula	PORCENTAJE				
Datos del indicador	Tipo de Indicador	GESTIÓN		Línea Base		Evaluación < 40 Evaluación >= 40 y < 84 Evaluación >= 84	103.76			
	Dimensión a med	EFICACIA		Parámetros de						
	Unidad de medid	Atenciones psicológicas realizadas		Evaluación y Resultado Semaforzado						
	Frecuencia de medición	TRIMESTRAL								
Datos presupuestales	Presupuesto aprobado			Medios de verificación		Reporte trimestral de atenciones psicológicas a personas en la línea 070 y en el hogar de transición.				
	Presupuesto modificado									
	Presupuesto pagado									
	Diferencia Real pagado vs. Presupuesto aprobado									
	Diferencia Real pagado vs. Presupuesto modificado			Fuente de Financiamien						Municipal
FECHA DE EVALUACIÓN	DESCRIPCIÓN DE LAS ACTIVIDADES EN ESTRICTA CORRELACIÓN A LA META Y AL MÉTODO DE CÁLCULO	DATOS INGRESADOS				TIPOS DE FÓRMULAS Y RESULTADOS				
		Numerador	Denominador (Meta)	Denominador (Año anterior Línea base)	Meta Integral para el efecto de evaluación	Índice	Tasa de Variación	Razón ó Promedio	Porcentaje (Cobertura, Focalización)	Porcentaje de avance
11/01/2023	Intervencion focalizada en salud mental de manera integral a toda la comunidad	644	2550					103.76	103.76	
Tipo de Resultado	Detalle de Resultados por Periodo			Denominador (Metas 100%)		Concepto	Delegacione		Población Beneficiaria	
Real por Periodo	Mes 12 Diciembre	644			Planeado	Municipio de Querétaro		800		
Acumulad	TOTAL	2646				Municipio de		800		
Observaciones					Real	Municipio de		800		
					Número de archivos:		1			

GESTIÓN PARA RESULTADOS
 MATRIZ DE INDICADORES PARA RESULTADOS 2022
 Ficha Técnica y Evaluación por Indicador
 Coordinación de Gabinete


DEPENDENCIA	SECRETARIA DE DESARROLLO HUMANO Y SOCIAL			ALINEACIÓN AL PMD									
PROGRAMA	Municipio con Justicia y Paz	CLAVE PMD COMPLETA			Eje	02.00.00.00							
		02.04.05.01			Programa	02.04.00.00							
		Ejercicio	2022		Línea de Acción	02.04.05.00							
		Periodo	202212		Componente	02.04.05.01							
NO. DE PROGRAMA	02040000	Fecha de Evaluación	10/01/2023	Actividad									
				NUE Componente	180.0000.00								
RESUMEN NARRATIVO	Fortalecimiento y Desarrollo de la Familia, cultivado												
META CUANTITATIVA DESCRIPCIÓN	Realizar 230 acciones de fortalecimiento familiar, de responsabilidad familiar y comunitaria para el fortalecimiento y desarrollo de las familias del Municipio de Querétaro			Meta cifras	230								
META CUALITATIVA	Contribuir al fortalecimiento de la familia, mediante acciones encaminadas a su integración y desarrollo			Población Beneficiaria	4,500 mujeres y 4,000 hombres								
NOMBRE DEL INDICADOR	Porcentaje de avance de acciones de fortalecimiento familiar, de responsabilidad familiar y comunitaria para el fortalecimiento y desarrollo de las familias del Municipio de Querétaro			Variable a Medir	Acciones de fortalecimiento y responsabilidad familiar								
MÉTODO CÁLCULO	(Cantidad de acciones de fortalecimiento familiar, de responsabilidad familiar y comunitaria realizadas / cantidad de acciones de fortalecimiento familiar, de responsabilidad familiar y comunitaria planeadas)*100			Tipo de Fórmula	PORCENTAJE								
Datos del indicador	Tipo de Indicador	GESTIÓN		Línea Base		<table border="1" style="width: 100%; border-collapse: collapse;"> <tr> <td style="background-color: red; color: white;">Evaluación < 40</td> <td rowspan="3" style="text-align: center; vertical-align: middle;">125</td> <td rowspan="3" style="text-align: center; vertical-align: middle;"></td> </tr> <tr> <td style="background-color: yellow;">Evaluación >= 40 y < 84</td> </tr> <tr> <td style="background-color: green;">Evaluación >= 84</td> </tr> </table>			Evaluación < 40	125		Evaluación >= 40 y < 84	Evaluación >= 84
	Evaluación < 40	125											
	Evaluación >= 40 y < 84												
	Evaluación >= 84												
Dimensión a med	EFICACIA		Parámetros de Evaluación y Resultado Semaforizado										
Unidad de medid	Acciones de fortalecimiento familiar y de responsabilidad familiar y comunitaria realizadas												
Frecuencia de medición	TRIMESTRAL												
Datos presupuestales	Presupuesto aprobado	\$0.00		Medios de verificación		Reporte trimestral de acciones de fortalecimiento familiar y de responsabilidad familiar y comunitaria realizadas							
	Presupuesto modificado	\$142,000.12											
	Presupuesto pagado	\$955,398.58											
	Diferencia Real pagado vs. Presupuesto aprobado	-\$955,398.58	0%										
	Diferencia Real pagado vs. Presupuesto modificado	-\$813,398.46	14.86%	Fuente de Financiamien	Municipal								
FECHA DE EVALUACIÓN	DESCRIPCIÓN DE LAS ACTIVIDADES EN ESTRICTA CORRELACIÓN A LA META Y AL MÉTODO DE CÁLCULO	DATOS INGRESADOS				TIPOS DE FÓRMULAS Y RESULTADOS							
		Numerador	Denominador (Meta)	Denominador (Año anterior Línea base)	Meta Integral para el efecto de evaluación	Índice	Tasa de Variación	Razón ó Promedio	Porcentaje (Cobertura, Focalización)	Porcentaje de avance			
10/01/2023	Vinculación con instancias de los sectores publico, privado y social para conformar o fortalecer la Red Municipal de Apoyo a las Familias.	97	230				125	125					
Tipo de Resultado	Detalle de Resultados por Periodo	Denominador (Metas 100%)			Concepto	Delegacione		Población Beneficiaria					
Real por Periodo	Mes 12 Diciembre	97				Planeado	Municipio de Querétaro	4,500 mujeres y 4,000 hombres					
Acumulad	TOTAL	325					Real	Municipio de	4,500 mujeres y 4,				
Observaciones													
						Número de archivos:		1					


DEPENDENCIA	SECRETARIA DE DESARROLLO HUMANO Y SOCIAL				ALINEACIÓN AL PMD					
PROGRAMA	Municipio con Justicia y Paz	CLAVE PMD COMPLETA			Eje	02.00.00.00				
		02.04.05.01.01			Programa	02.04.00.00				
		Ejercicio	2022		Línea de Acción	02.04.05.00				
		Periodo	202212		Componente	02.04.05.01				
NO. DE PROGRAMA	02040000		Fecha de Evaluación	10/01/2023		Actividad	02.04.05.01.01			
				NUE Componente	180.0000.00					
RESUMEN NARRATIVO	REALIZACION DE ACCIONES PARA EL FORTALECIMIENTO DE LOS VINCULOS FAMILIARES									
META CUANTITATIVA DESCRIPCIÓN	Implementar 800 acciones formativas y de intervención directa para el fortalecimiento de los vínculos afectivos de las familias				Meta cifras	800				
META CUALITATIVA	Contribuir al fortalecimiento de los vínculos familiares y los factores protectores de las familias atendidas				Población Beneficiaria	3,500 mujeres y 3,000 hombres				
NOMBRE DEL INDICADOR	Porcentaje de avance de acciones formativas y de intervención directa para el fortalecimiento de los vínculos afectivos de las familias				Variable a Medir	Acciones formativas y de intervención directa realizadas				
MÉTODO CÁLCULO	(Cantidad de acciones formativas y de intervención directa para el fortalecimiento de los vínculos afectivos de las familias realizadas / cantidad de acciones formativas y de intervención directa para el fortalecimiento de los vínculos afectivos de las familias planeada)*100				Tipo de Fórmula	PORCENTAJE				
Datos del indicador	Tipo de Indicador	GESTIÓN		Línea Base		Evaluación < 40 Evaluación >= 40 y < 84 Evaluación >= 84	124.25			
	Dimensión a med	EFICACIA		Parámetros de Evaluación y Resultado Semaforizado						
	Unidad de medid	Acciones formativas y de intervención directa								
	Frecuencia de medición	TRIMESTRAL								
Datos presupuestales	Presupuesto aprobado			Medios de verificación	Reporte trimestral de acciones formativas y de intervención directa para el fortalecimiento de los vínculos afectivos de las familias realizadas					
	Presupuesto modificado									
	Presupuesto pagado									
	Diferencia Real pagado vs. Presupuesto aprobado									
	Diferencia Real pagado vs. Presupuesto modificado			Fuente de Financiamien	Municipal					
FECHA DE EVALUACIÓN	DESCRIPCIÓN DE LAS ACTIVIDADES EN ESTRICTA CORRELACIÓN A LA META Y AL MÉTODO DE CÁLCULO	DATOS INGRESADOS				TIPOS DE FÓRMULAS Y RESULTADOS				
		Numerador	Denominador (Meta)	Denominador (Año anterior Línea base)	Meta Integral para el efecto de evaluación	Índice	Tasa de Variación	Razón ó Promedio	Porcentaje (Cobertura, Focalización)	Porcentaje de avance
10/01/2023	Impartición de talleres y conferencias. Consultorias familiares e individuales, consultorias de pareja, círculo de apoyo La Riqueza de los años para personas adultas mayores, círculo de apoyo Rompiendo Cadenas y sanando corazones para familias	348	800					124.25	124.25	
Tipo de Resultado	Detalle de Resultados por Periodo	Denominador (Metas 100%)			Concepto	Delegacione		Población Beneficiaria		
Real por Periodo	Mes 12 Diciembre	348				Planeado	Municipio de Querétaro	3,500 mujeres y 3,000 hombres		
Acumulad	TOTAL	994								
Observaciones					Real	Municipio de	3,500 mujeres y 3,			
					Número de archivos:		1			


DEPENDENCIA	SECRETARIA DE DESARROLLO HUMANO Y SOCIAL			ALINEACIÓN AL PMD						
PROGRAMA	Municipio con Justicia y Paz	CLAVE PMD COMPLETA			Eje	02.00.00.00				
		02.04.05.01.02			Programa	02.04.00.00				
		Ejercicio	2022		Línea de Acción	02.04.05.00				
		Periodo	202212		Componente	02.04.05.01				
NO. DE PROGRAMA	02040000		Fecha de Evaluación	10/01/2023						
RESUMEN NARRATIVO	REALIZACION DE MECANISMOS PARA LA OBTENCION DE INFORMACION QUE IDENTIFIQUE LOS PROBLEMAS Y NECESIDADES DE LA FAMILIA EN EL MUNICIPIO.									
META CUANTITATIVA DESCRIPCIÓN	Elaborar un Diagnóstico de Dinámica Familiar mediante la aplicación de cuestionarios implementados en la población objetivo de las acciones de intervención familiar (consultoría de pareja y familiar, asesoría y orientación familiar, primeros auxilios psicológicos para familias en crisis, m				Meta cifras	4				
META CUALITATIVA	Conocer la realidad, retos y oportunidades de las familias atendidas en acciones de intervención directa por el Instituto Municipal de la Familia				Población Beneficiaria	22,500 mujeres y 22,000 hombres				
NOMBRE DEL INDICADOR	Porcentaje de avance en las fases del Diagnóstico de Dinámica Familiar				Variable a Medir	Fases del Diagnóstico de Dinámica Familiar implementadas				
MÉTODO CÁLCULO	(Cantidad de fases del Diagnóstico de Dinámica Familiar implementadas / cantidad de fases del Diagnóstico de Dinámica Familiar planeadas)*100				Tipo de Fórmula	PORCENTAJE				
Datos del indicador	Tipo de Indicador	GESTIÓN		Línea Base		Evaluación < 40 Evaluación >= 40 y < 84 Evaluación >= 84	50	●		
	Dimensión a med	EFICACIA		Parámetros de Evaluación y Resultado Semaforzado						
	Unidad de medid	Fases del Diagnóstico de Dinámica Familiar								
	Frecuencia de medición	TRIMESTRAL								
Datos presupuestales	Presupuesto aprobado			Medios de verificación		Reporte trimestral de fases del Diagnóstico de Dinámica Familiar implementadas				
	Presupuesto modificado									
	Presupuesto pagado									
	Diferencia Real pagado vs. Presupuesto aprobado									
	Diferencia Real pagado vs. Presupuesto modificado			Fuente de Financiamien						Municipal
FECHA DE EVALUACIÓN	DESCRIPCIÓN DE LAS ACTIVIDADES EN ESTRICTA CORRELACIÓN A LA META Y AL MÉTODO DE CÁLCULO	DATOS INGRESADOS				TIPOS DE FÓRMULAS Y RESULTADOS				
		Numerador	Denominador (Meta)	Denominador anterior (Línea base)	Meta Integral para el efecto de evaluación	Índice	Tasa de Variación	Razón ó Promedio	Porcentaje (Cobertura, Focalización)	Porcentaje de avance
10/01/2023	Aplicación del instrumento- Diagnóstico de dinámicas constructivas y destructivas del bien común en las familias del Municipio de Querétaro- (fase 2)	0	4					50	50	
Tipo de Resultado	Detalle de Resultados por Periodo	Denominador (Metas 100%)			Concepto	Delegacione		Población Beneficiaria		
Real por Periodo	Mes 12 Diciembre	0				Planeado	Municipio de Querétaro	22,500 mujeres y 22,000 hombres		
Acumulad	TOTAL	2								
Observaciones	Considerando que la aplicación del instrumento requiere aprobaciones y una previa logística de difusión que impacta en funciones a diferentes instancias de la Administración Pública Municipal, y a fin de lograr el alcance esperado que lo haga eficaz para el análisis de los resultados, el mismo no puede ser aplicado en el último trimestre del año 2022 y se tiene previsto para su aplicación y análisis en el primer trimestre de 2023.				Real	Municipio de	22,500 mujeres y 2			
					Número de archivos:		1			


DEPENDENCIA	SECRETARIA DE DESARROLLO HUMANO Y SOCIAL			ALINEACIÓN AL PMD						
PROGRAMA	Municipio con Justicia y Paz	CLAVE PMD COMPLETA			Eje	02.00.00.00				
		02.04.05.01.03			Programa	02.04.00.00				
		Ejercicio	2022		Línea de Acción	02.04.05.00				
		Periodo	202212		Componente	02.04.05.01				
NO. DE PROGRAMA	02040000		Fecha de Evaluación	10/01/2023						
RESUMEN NARRATIVO	PROMOCION Y VINCULACION DE UNA CULTURA DE BALANCE ENTRE TRABAJO - FAMILIA.									
META CUANTITATIVA DESCRIPCIÓN	Implementar una cultura de balance entre trabajo y familia, de acuerdo a cuatro fases: 1.Elaboración de la estrategia del Distintivo Municipal de Responsabilidad Familiar y Comunitaria; 2. Sensibilización a centros de trabajo sobre el balance trabajo-familia y la prevención de riesgos psico				Meta cifras	4				
META CUALITATIVA	Fomentar la cultura de balance trabajo-familia en el personal directivo y colaborador de los centros de trabajo registrados				Población Beneficiaria	3,570 mujeres y 3,430 hombres				
NOMBRE DEL INDICADOR	Porcentaje de avance en las fases de la implementación de una cultura de balance entre trabajo y familia				Variable a Medir	Fases de la implementación de una cultura de balance				
MÉTODO CÁLCULO	(Cantidad de fases de la implementación de una cultura de balance entre trabajo y familia realizadas / cantidad de fases de la implementación de una cultura de balance entre trabajo y familia planeadas)*100				Tipo de Fórmula	PORCENTAJE				
Datos del indicador	Tipo de Indicador	GESTIÓN		Línea Base		Evaluación < 40 Evaluación >= 40 y < 84 Evaluación >= 84	125			
	Dimensión a med	EFICACIA		Parámetros de Evaluación y Resultado Semaforzado						
	Unidad de medid	Fases de la implementación de una cultura de balance entre trabajo y familia								
	Frecuencia de medición	TRIMESTRAL								
Datos presupuestales	Presupuesto aprobado			Medios de verificación		Reporte trimestral de fases de la implementación de una cultura de balance entre trabajo y familia realizadas				
	Presupuesto modificado									
	Presupuesto pagado									
	Diferencia Real pagado vs. Presupuesto aprobado									
	Diferencia Real pagado vs. Presupuesto modificado			Fuente de Financiamien						Municipal
FECHA DE EVALUACIÓN	DESCRIPCIÓN DE LAS ACTIVIDADES EN ESTRICTA CORRELACIÓN A LA META Y AL MÉTODO DE CÁLCULO	DATOS INGRESADOS				TIPOS DE FÓRMULAS Y RESULTADOS				
		Numerador	Denominador (Meta)	Denominador (Año anterior Línea base)	Meta Integral para el efecto de evaluación	Índice	Tasa de Variación	Razón ó Promedio	Porcentaje (Cobertura, Focalización)	Porcentaje de avance
10/01/2023	Se realizaron recomendaciones de implementación de medidas de seguimiento para favorecer la conciliación entre trabajo-familia de los centros de trabajo registrados (tercera y cuarta fase de implementación de una cultura de balance e	3	4					125	125	
Tipo de Resultado	Detalle de Resultados por Periodo	Denominador (Metas 100%)			Concepto	Delegacione		Población Beneficiaria		
Real por Periodo	Mes 12 Diciembre	3				Planeado	Municipio de Querétaro	3,570 mujeres y 3,430 hombres		
Acumulad	TOTAL	6								
Observaciones					Real	Municipio de	3,570 mujeres y 3,			
					Número de archivos:		1			


GESTIÓN PARA RESULTADOS
 MATRIZ DE INDICADORES PARA RESULTADOS 2022
 Ficha Técnica y Evaluación por Indicador
 Coordinación de Gabinete


DEPENDENCIA	SECRETARIA GENERAL DE GOBIERNO MUNICIPAL			ALINEACIÓN AL PMD						
PROGRAMA	Municipio con Justicia y Paz	CLAVE PMD COMPLETA			Eje	02.00.00.00				
		02.04.09.01			Programa	02.04.00.00				
		Ejercicio	2022		Línea de Acción	02.04.09.00				
	Periodo	202212		Componente	02.04.09.01					
NO. DE PROGRAMA	02040000	Fecha de Evaluación	11/01/2023							
RESUMEN NARRATIVO	Programa Municipal de Protección Civil Implementado									
META CUANTITATIVA DESCRIPCIÓN	Implementar las 4 etapas desarrolladas				Meta cifras	4				
META CUALITATIVA	Conocer, prevenir, anticipar, atender y/o mitigar los efectos producidos por los fenómenos perturbadores que impactan a la población, a sus bienes y al entorno del Municipio de Querétaro				Población Beneficiaria	535,188 mujeres y 514,589 hombres				
NOMBRE DEL INDICADOR	Porcentaje de etapas implementadas del programa municipal de Gestión Integral del Riesgo y Protección Civil				Variable a Medir	Etapas implementadas del Programa Municipal de				
MÉTODO CÁLCULO	(Etapas implementadas del programa municipal de Gestión Integral de Riesgo y de Protección Civil / Etapas desarrolladas del programa municipal de Gestión Integral de Riesgo y de Protección Civil)*100				Tipo de Fórmula	PORCENTAJE				
Datos del indicador	Tipo de Indicador	GESTIÓN		Línea Base		Evaluación < 40 Evaluación >= 40 y < 84 Evaluación >= 84	100			
	Dimensión a med	EFICACIA		Parámetros de Evaluación y Resultado Semaforizado						
	Unidad de medid	Etapas desarrolladas e implementadas del Programa Municipal de Gest								
	Frecuencia de medición	TRIMESTRAL								
Datos presupuestales	Presupuesto aprobado	\$0.00		Medios de verificación	Informe trimestral de las etapas desarrolladas e implementadas en materia de Gestión Integral del Riesgo y de Protección Civil					
	Presupuesto modificado	\$160,481.55								
	Presupuesto pagado	\$3,572,502.96								
	Diferencia Real pagado vs. Presupuesto aprobado	-\$3,572,502.96	0%							
	Diferencia Real pagado vs. Presupuesto modificado	-\$3,412,021.41	4.49%							Fuente de Financiamien
FECHA DE EVALUACIÓN	DESCRIPCIÓN DE LAS ACTIVIDADES EN ESTRICTA CORRELACIÓN A LA META Y AL MÉTODO DE CÁLCULO	DATOS INGRESADOS				TIPOS DE FÓRMULAS Y RESULTADOS				
		Numerador	Denominador (Meta)	Denominador (Año anterior Línea base)	Meta Integral para el efecto de evaluación	Índice	Tasa de Variación	Razón ó Promedio	Porcentaje (Cobertura, Focalización)	Porcentaje de avance
11/01/2023	ETAPAS DESARROLLADAS E IMPLEMENTADAS DEL PROGRAMA MUNICIPAL DE GESTIÓN INTEGRAL DE RIESGOS Y DE PROTECCIÓN CIVIL; ATENCIÓN DE FENÓMENOS HIDROMETEOROLÓGICOS	1	4					100	100	
Tipo de Resultado	Detalle de Resultados por Periodo	Denominador (Metas 100%)			Concepto	Delegacione		Población Beneficiaria		
Real por Periodo	Mes 12 Diciembre	1				Planeado	Municipio de Querétaro	535,188 mujeres y 514,589 hombres		
Acumulad	TOTAL	4								
Observaciones					Real	Municipio de	535,188 mujeres y			
					Número de archivos:		1			

DEPENDENCIA	SECRETARIA GENERAL DE GOBIERNO MUNICIPAL		ALINEACIÓN AL PMD								
PROGRAMA	Municipio con Justicia y Paz	CLAVE PMD COMPLETA		Eje		02.00.00.00					
		02.04.09.01.01		Programa		02.04.00.00					
		Ejercicio	2022	Línea de Acción		02.04.09.00					
	Periodo	202212	Componente		02.04.09.01						
NO. DE PROGRAMA	02040000	Fecha de Evaluación	11/01/2023		Actividad		02.04.09.01.01				
					NUE Componente		140.0000.00				
RESUMEN NARRATIVO	FORTALECIMIENTO AL EQUIPAMIENTO PARA LA COORDINACION MUNICIPAL DE PROTECCION CIVIL										
META CUANTITATIVA DESCRIPCIÓN	Adquirir el 100% del Equipo solicitado para fortalecimiento de la Coordinación Municipal de Protección Civil					Meta cifras	100%				
META CUALITATIVA	Equipar la Coordinación Municipal de Protección Civil, a efecto de salvaguardar la vida e integridad física de la ciudadanía, así como su patrimonio					Población Beneficiaria	535,188 mujeres y 514,589 hombres				
NOMBRE DEL INDICADOR	Porcentaje de Equipo adquirido para el fortalecimiento de la Coordinación Municipal de Protección Civil					Variable a Medir	Adquisición de equipo para fortalecimiento de la Coordinación Mu				
MÉTODO CÁLCULO	(Equipo Adquirido para el fortalecimiento de la Coordinación Municipal de Protección Civil / Equipo Solicitado para el fortalecimiento de la Coordinación Municipal de Protección Civil)*100					Tipo de Fórmula	PORCENTAJE				
Datos del indicador	Tipo de Indicador	GESTIÓN		Línea Base		Evaluación < 40 Evaluación >= 40 y < 84 Evaluación >= 84	100				
	Dimensión a med	EFICACIA		Parámetros de Evaluación y Resultado Semaforzado							
	Unidad de medid	Equipo Adquirido para el fortalecimiento de la Coordinación Municipal de P									
	Frecuencia de medición	TRIMESTRAL									
Datos presupuestales	Presupuesto aprobado			Medios de verificación		Informe Trimestral del Equipo Adquirido y copia de requisición correspondiente al fortalecimiento de la Coordinación Municipal de Protección Civil.					
	Presupuesto modificado										
	Presupuesto pagado										
	Diferencia Real pagado vs. Presupuesto aprobado			Fuente de Financiamien		Municipal					
	Diferencia Real pagado vs. Presupuesto modificado										
FECHA DE EVALUACIÓN	DESCRIPCIÓN DE LAS ACTIVIDADES EN ESTRICTA CORRELACIÓN A LA META Y AL MÉTODO DE CÁLCULO		DATOS INGRESADOS				TIPOS DE FÓRMULAS Y RESULTADOS				
	Numerador	Denominador (Meta)	Denominador (Año anterior Línea base)	Meta Integral para el efecto de evaluación	Índice	Tasa de Variación	Razón ó Promedio	Porcentaje (Cobertura, Focalización)	Porcentaje de avance		
11/01/2023	2842	2842						100	100		
Tipo de Resultado	Detalle de Resultados por Periodo		Denominador (Metas 100%)		Concepto	Delegacione		Población Beneficiaria			
Real por Periodo	Mes 12 Diciembre		2842		Planeado	Municipio de Querétaro		535,188 mujeres y 514,589 hombres			
Acumulad	TOTAL		7413								
Observaciones						Real	Municipio de		535,188 mujeres y		
						Número de archivos:		1			

DEPENDENCIA	SECRETARIA GENERAL DE GOBIERNO MUNICIPAL			ALINEACIÓN AL PMD					
PROGRAMA	Municipio con Justicia y Paz	CLAVE PMD COMPLETA			Eje	02.00.00.00			
		02.04.09.01.02			Programa	02.04.00.00			
		Ejercicio	2022		Línea de Acción	02.04.09.00			
		Periodo	202212		Componente	02.04.09.01			
NO. DE PROGRAMA	02040000	Fecha de Evaluación	11/01/2023	Actividad	02.04.09.01.02				
				NUE Componente	140.0000.00				
RESUMEN NARRATIVO	APLICACION DE PLANES PARA FENOMENOS PERTURBADORES								
META CUANTITATIVA DESCRIPCIÓN	Implementar los 4 planes creados para la temporada de: lluvias, invernal, incendios forestales y calor			Meta cifras	4				
META CUALITATIVA	Mitigar los efectos producidos por los fenómenos perturbadores que impactan a la población, a sus bienes y al entorno			Población Beneficiaria	535,188 mujeres y 514,589 hombres				
NOMBRE DEL INDICADOR	Porcentaje de los planes desarrollados e implementados en materia de Gestión Integral del Riesgo y Protección Civil			Variable a Medir	Realización de Plan Estratégico para la Temporada de: Lluvias,				
MÉTODO CÁLCULO	(Planes implementados / Planes desarrollados)*100			Tipo de Fórmula	PORCENTAJE				
Datos del indicador	Tipo de Indicador	GESTIÓN		Línea Base		Evaluación < 40 Evaluación >= 40 y < 84 Evaluación >= 84	125		
	Dimensión a med	EFICACIA		Parámetros de Evaluación y Resultado Semaforzado					
	Unidad de medid	Planes desarrollados e implementados en materia de Gestión Integral del Riesgo							
	Frecuencia de medición	TRIMESTRAL							
Datos presupuestales	Presupuesto aprobado			Medios de verificación		Informe mensual de los planes desarrollados e implementados en materia de Protección Civil			
	Presupuesto modificado								
	Presupuesto pagado								
	Diferencia Real pagado vs. Presupuesto aprobado								
	Diferencia Real pagado vs. Presupuesto modificado			Fuente de Financiamien	Municipal				
FECHA DE EVALUACIÓN	DESCRIPCIÓN DE LAS ACTIVIDADES EN ESTRICTA CORRELACIÓN A LA META Y AL MÉTODO DE CÁLCULO	DATOS INGRESADOS				TIPOS DE FÓRMULAS Y RESULTADOS			
		Numerador	Denominador (Meta)	Denominador (Año anterior Línea base)	Meta Integral para el efecto de evaluación	Índice	Tasa de Variación	Razón ó Promedio	Porcentaje (Cobertura, Focalización)
11/01/2023	PLANES DESARROLLADOS E IMPLEMENTADOS EN MATERIA DE GESTIÓN INTEGRAL DEL RIESGO Y PROTECCIÓN CIVIL	1	4					125	125
Tipo de Resultado	Detalle de Resultados por Periodo	Denominador (Metas 100%)			Concepto	Delegacione		Población Beneficiaria	
Real por Periodo	Mes 12 Diciembre	1				Planeado	Municipio de Querétaro	535,188 mujeres y 514,589 hombres	
Acumulad	TOTAL	9							
Observaciones					Real	Municipio de	535,188 mujeres y		
					Número de archivos:		1		

DEPENDENCIA	SECRETARIA GENERAL DE GOBIERNO MUNICIPAL			ALINEACIÓN AL PMD						
PROGRAMA	Municipio con Justicia y Paz	CLAVE PMD COMPLETA			Eje	02.00.00.00				
		02.04.09.01.03			Programa	02.04.00.00				
		Ejercicio	2022		Línea de Acción	02.04.09.00				
		Periodo	202212		Componente	02.04.09.01				
NO. DE PROGRAMA	02040000	Fecha de Evaluación	11/01/2023	Actividad	02.04.09.01.03					
				NUE Componente	140.0000.00					
RESUMEN NARRATIVO	HABILITACION DE CIUDAD CARDIOPROTEGIDA (1.13)									
META CUANTITATIVA DESCRIPCIÓN	Capacitar al 100% de los ciudadanos convocados en prevención y atención básica de urgencias cardiovasculares. (Paro cardiorrespiratorio, Evento Vascular Cerebral e Infarto Agudo al Miocardio)			Meta cifras	100%					
META CUALITATIVA	Proveer del conocimiento para la atención de urgencias cardiovasculares, en beneficio de la población del Municipio de Querétaro			Población Beneficiaria	535,188 mujeres y 514,589 hombres					
NOMBRE DEL INDICADOR	Porcentaje de ciudadanos capacitados en materia de detección temprana de eventos cardiovasculares			Variable a Medir	Ciudadanos capacitados en prevención y atención					
MÉTODO CÁLCULO	(Ciudadanos capacitados en materia de detección temprana de eventos cardiovasculares/ Ciudadanos convocados)*100			Tipo de Fórmula	PORCENTAJE					
Datos del indicador	Tipo de Indicador	GESTIÓN		Línea Base		Evaluación < 40 Evaluación >= 40 y < 84 Evaluación >= 84	100			
	Dimensión a med	EFICACIA		Parámetros de Evaluación y Resultado Semaforzado						
	Unidad de medid	Ciudadanos capacitados en prevención y atención básica de urgencias cardiova								
	Frecuencia de medición	TRIMESTRAL								
Datos presupuestales	Presupuesto aprobado			Medios de verificación		Informe mensual de los ciudadanos capacitados en prevención y atención básica de urgencias cardiovasculares				
	Presupuesto modificado									
	Presupuesto pagado									
	Diferencia Real pagado vs. Presupuesto aprobado									
	Diferencia Real pagado vs. Presupuesto modificado			Fuente de Financiamien	Municipal					
FECHA DE EVALUACIÓN	DESCRIPCIÓN DE LAS ACTIVIDADES EN ESTRICTA CORRELACIÓN A LA META Y AL MÉTODO DE CÁLCULO	DATOS INGRESADOS				TIPOS DE FÓRMULAS Y RESULTADOS				
		Numerador	Denominad or (Meta)	Denominado r (Año anterior Línea base)	Meta Integral para el efecto de evaluación	Índice	Tasa de Variación	Razón ó Promedio	Porcentaje (Cobertura, Focalización)	Porcentaje de avance
11/01/2023	CIUDADANOS CAPACITADOS EN PREVENCIÓN Y ATENCIÓN BÁSICA DE URGENCIAS CARDIOVASCULARES	214	214					100	100	
Tipo de Resultado	Detalle de Resultados por Periodo			Denominador (Metas 100%)		Concept	Delegacione		Población Beneficiaria	
Real por Periodo	Mes 12 Diciembre	214	214		Planeado	Municipio de Querétaro	535,188 mujeres y 514,589 hombres			
Acumulad	TOTAL	1995	1995							
Observaciones						Real	Municipio de	535,188 mujeres y		
						Número de archivos:		1		

DEPENDENCIA	SECRETARIA GENERAL DE GOBIERNO MUNICIPAL			ALINEACIÓN AL PMD					
PROGRAMA	Municipio con Justicia y Paz	CLAVE PMD COMPLETA			Eje	02.00.00.00			
		02.04.09.01.04			Programa	02.04.00.00			
		Ejercicio	2022		Línea de Acción	02.04.09.00			
		Periodo	202212		Componente	02.04.09.01			
NO. DE PROGRAMA	02040000	Fecha de Evaluación	11/01/2023	Actividad	02.04.09.01.04				
				NUE Componente	140.0000.00				
RESUMEN NARRATIVO	REALIZACION DE MONITOREO DE FENOMENOS PERTURBADORES (1.13)								
META CUANTITATIVA DESCRIPCIÓN	Realizar 4 fases programadas de la actualización de los mapas del Atlas de Riesgos del Municipio de Querétaro			Meta cifras	4				
META CUALITATIVA	Identificar las zonas de riesgos por fenómenos perturbadores del Municipio de Querétaro para la toma de decisiones comprometidas para la reducción de desastres			Población Beneficiaria	535,188 mujeres y 514,589 hombres				
NOMBRE DEL INDICADOR	Porcentaje de cumplimiento de las fases realizadas del proyecto de la actualización de los mapas del Atlas de Riesgos del Municipio de Querétaro			Variable a Medir	Fases implementadas de la actualización de los mapas del Atlas de				
MÉTODO CÁLCULO	(Fases realizadas del proyecto de la actualización de los mapas del Atlas de Riesgos del Municipio de Querétaro / Fases Programas del proyecto de la actualización de los mapas del Atlas de Riesgos del Municipio de Querétaro)*100			Tipo de Fórmula	PORCENTAJE				
Datos del indicador	Tipo de Indicador	GESTIÓN		Línea Base		Evaluación < 40	100		
	Dimensión a med	EFICACIA		Parámetros de Evaluación y Resultado Semaforizado					Evaluación >= 40 y < 84
	Unidad de medid	Fases realizadas del proyecto de la actualización de los mapas del Atlas de Riesgos del Municipio de Querétaro							Evaluación >= 84
	Frecuencia de medición	TRIMESTRAL							
Datos presupuestales	Presupuesto aprobado			Medios de verificación		Informe mensual de las fases realizadas del proyecto de la actualización de los mapas del Atlas de Riesgos del Municipio de Querétaro			
	Presupuesto modificado								
	Presupuesto pagado								
	Diferencia Real pagado vs. Presupuesto aprobado								
	Diferencia Real pagado vs. Presupuesto modificado			Fuente de Financiamien					Municipal
FECHA DE EVALUACIÓN	DESCRIPCIÓN DE LAS ACTIVIDADES EN ESTRICTA CORRELACIÓN A LA META Y AL MÉTODO DE CÁLCULO	DATOS INGRESADOS				TIPOS DE FÓRMULAS Y RESULTADOS			
		Numerador	Denominador (Meta)	Denominador (Año anterior Línea base)	Meta Integral para el efecto de evaluación	Índice	Tasa de Variación	Razón ó Promedio	Porcentaje (Cobertura, Focalización)
11/01/2023	FASES REALIZADAS DEL PROYECTO DE LA ACTUALIZACIÓN DE LOS MAPAS DEL ATLAS DE RIESGOS DEL MUNICIPIO DE QUERÉTARO	1	4					100	100
Tipo de Resultado	Detalle de Resultados por Periodo	Denominador (Metas 100%)			Concepto	Delegacione		Población Beneficiaria	
Real por Periodo	Mes 12 Diciembre	1				Planeado	Municipio de Querétaro	535,188 mujeres y 514,589 hombres	
Acumulad	TOTAL	4							
Observaciones					Real	Municipio de	535,188 mujeres y		
					Número de archivos:		1		

DEPENDENCIA	SECRETARIA GENERAL DE GOBIERNO MUNICIPAL			ALINEACIÓN AL PMD					
PROGRAMA	Municipio con Justicia y Paz	CLAVE PMD COMPLETA			Eje	02.00.00.00			
		02.04.09.01.05			Programa	02.04.00.00			
		Ejercicio	2022		Línea de Acción	02.04.09.00			
		Periodo	202212		Componente	02.04.09.01			
NO. DE PROGRAMA	02040000		Fecha de Evaluación	11/01/2023					
RESUMEN NARRATIVO	CUMPLIMIENTO AL PROGRAMA DE PREVENCIÓN, EDUCACION Y ATENCIÓN EN GESTIÓN INTEGRAL DEL RIESGO Y PROTECCIÓN CIVIL (1.13)								
META CUANTITATIVA DESCRIPCIÓN	Capacitar al 100% de los ciudadanos convocados en materia de Gestión Integral del Riesgo y Protección Civil			Meta cifras	100%				
META CUALITATIVA	Ampliar el conocimiento de la ciudadanía en materia de Gestión Integral del Riesgo y Protección Civil			Población Beneficiaria	535,188 mujeres y 514,589 hombres				
NOMBRE DEL INDICADOR	Porcentaje de ciudadanos capacitados en materia de Gestión Integral del Riesgo y Protección Civil			Variable a Medir	Ciudadanos capacitados en materia de Gestión Inte				
MÉTODO CÁLCULO	(Ciudadanos capacitados en materia de Gestión Integral del Riesgo y Protección Civil/ Ciudadanos convocados)*100			Tipo de Fórmula	PORCENTAJE				
Datos del indicador	Tipo de Indicador	GESTIÓN		Línea Base		Evaluación < 40 Evaluación >= 40 y < 84 Evaluación >= 84	100		
	Dimensión a med	EFICACIA		Parámetros de Evaluación y Resultado Semaforzado					
	Unidad de medid	Ciudadanos capacitados en materia de Gestión Integral del Riesgo y Protección Civil							
	Frecuencia de medición	TRIMESTRAL							
Datos presupuestales	Presupuesto aprobado			Medios de verificación		Informe mensual de los ciudadanos capacitados convocados en materia de Gestión Integral del Riesgo y Protección Civil			
	Presupuesto modificado								
	Presupuesto pagado								
	Diferencia Real pagado vs. Presupuesto aprobado								
	Diferencia Real pagado vs. Presupuesto modificado			Fuente de Financiamien	Municipal				
FECHA DE EVALUACIÓN	DESCRIPCIÓN DE LAS ACTIVIDADES EN ESTRICTA CORRELACIÓN A LA META Y AL MÉTODO DE CÁLCULO	DATOS INGRESADOS				TIPOS DE FÓRMULAS Y RESULTADOS			
		Numerador	Denominador (Meta)	Denominador (Año anterior Línea base)	Meta Integral para el efecto de evaluación	Índice	Tasa de Variación	Razón ó Promedio	Porcentaje (Cobertura, Focalización)
11/01/2023	CIUDADANOS CAPACITADOS EN MATERIA DE GESTIÓN INTEGRAL DEL RIESGO Y PROTECCIÓN CIVL.	777	777					100	100
Tipo de Resultado	Detalle de Resultados por Periodo	Denominador (Metas 100%)			Concepto	Delegacione		Población Beneficiaria	
Real por Periodo	Mes 12 Diciembre	777	777		Planeado	Municipio de Querétaro	535,188 mujeres y 514,589 hombres		
Acumulad	TOTAL	5506	5506						
Observaciones					Real	Municipio de	535,188 mujeres y		
					Número de archivos:		1		