




**GESTIÓN PARA RESULTADOS**  
**MATRIZ DE INDICADORES PARA RESULTADOS 2022**  
 Ficha Técnica y Evaluación por Indicador  
 Coordinación de Gabinete

DEPENDENCIA	SECRETARÍA DE CULTURA			ALINEACIÓN AL PMD						
PROGRAMA	Municipio con Justicia y Paz	CLAVE PMD COMPLETA			Eje	02.00.00.00				
		02.04.01.01			Programa	02.04.00.00				
		Ejercicio	2022		Línea de Acción	02.04.01.00				
		Periodo	202209		Componente	02.04.01.01				
NO. DE PROGRAMA	02040000		Fecha de Evaluación	07/10/2022						
RESUMEN NARRATIVO	Cultura para Todos a través de Actividades Artísticas y Culturales realizadas									
META CUANTITATIVA DESCRIPCIÓN	Realizar soporte de difusión de 673 eventos artísticos y culturales				Meta cifras	673				
META CUALITATIVA	Realizar eventos artísticos y culturales que coadyuven al fomento de la cultura				Población Beneficiaria	535,188 mujeres y 514,589 hombres				
NOMBRE DEL INDICADOR	Porcentaje de eventos artísticos y culturales realizados y difundidos				Variable a Medir	Eventos Artísticos y Culturales realizados y difundidos				
MÉTODO CÁLCULO	(Número de eventos artísticos y culturales realizados / número eventos artísticos y culturales programados) *100				Tipo de Fórmula	PORCENTAJE				
Datos del indicador	Tipo de Indicador	GESTIÓN		Línea Base		Evaluación < 30 Evaluación >= 30 y < 63 Evaluación >= 63	125			
	Dimensión a med	EFICACIA		Parámetros de Evaluación y Resultado Semaforzado						
	Unidad de medid	Soporte de difusión de eventos artísticos y culturales								
	Frecuencia de medición	TRIMESTRAL								
Datos presupuestales	Presupuesto aprobado	\$0.00		Medios de verificación	Soporte de difusión de eventos artísticos y culturales realizados					
	Presupuesto modificado	\$1,406,077.12								
	Presupuesto pagado	\$2,598,659.09								
	Diferencia Real pagado vs. Presupuesto aprobado	-\$2,598,659.09	0%							
	Diferencia Real pagado vs. Presupuesto modificado	-\$1,192,581.97	54.11%							Fuente de Financiamien
FECHA DE EVALUACIÓN	DESCRIPCIÓN DE LAS ACTIVIDADES EN ESTRICTA CORRELACIÓN A LA META Y AL MÉTODO DE CÁLCULO	DATOS INGRESADOS				TIPOS DE FÓRMULAS Y RESULTADOS				
		Numerador	Denominador (Meta)	Denominador anterior (Línea base)	Meta Integral para el efecto de evaluación	Índice	Tasa de Variación	Razón ó Promedio	Porcentaje (Cobertura, Focalización)	Porcentaje de avance
07/10/2022	Durante el periodo que se reporta se realizó la difusión de 210 actividades y talleres artísticos y culturales, obteniendo un total de 25,768 beneficiados, de los cuales 14,579 fueron mujeres y 11,189 hombres, así mismo se beneficio a un total de 1160 artistas partici	210	673					125	125	
Tipo de Resultado	Detalle de Resultados por Periodo	Denominador (Metas 100%)			Concepto	Delegacione		Población Beneficiaria		
Real por Periodo	Mes 9 Septiembre	210				Planeado	Municipio de Querétaro	535,188 mujeres y 514,589 hombres		
Acumulad	TOTAL	1208								
Observaciones					Real	Municipio de	535,188 mujeres y			
					Número de archivos:		2			


**GESTIÓN PARA RESULTADOS**  
**MATRIZ DE INDICADORES PARA RESULTADOS 2022**  
 Ficha Técnica y Evaluación por Indicador  
 Coordinación de Gabinete

DEPENDENCIA	SECRETARÍA DE CULTURA			ALINEACIÓN AL PMD						
PROGRAMA	Municipio con Justicia y Paz	CLAVE PMD COMPLETA 02.04.01.01.01			Eje	02.00.00.00				
		Ejercicio	2022		Programa	02.04.00.00				
		Periodo	202209		Línea de Acción	02.04.01.00				
NO. DE PROGRAMA	02040000	Fecha de Evaluación	07/10/2022		Componente	02.04.01.01				
					Actividad	02.04.01.01.01				
					NUE Componente	770.0000.00				
RESUMEN NARRATIVO	REALIZACION DE ACTIVIDADES ARTISTICAS Y CULTURALES									
META CUANTITATIVA DESCRIPCIÓN	Realizar 208 actividades artísticas y culturales				Meta cifras	208				
META CUALITATIVA	Realizar actividades artísticas y culturales en beneficio de la población de las 7 delegaciones municipales				Población Beneficiaria	535,188 mujeres y 514,589 hombres				
NOMBRE DEL INDICADOR	Porcentaje de actividades artísticas y culturales realizadas				Variable a Medir	Actividades artísticas y culturales realizadas				
MÉTODO CÁLCULO	(Número de actividades artísticas y culturales realizadas / número de actividades artísticas y culturales programados) *100				Tipo de Fórmula	PORCENTAJE				
Datos del indicador	Tipo de Indicador	GESTIÓN		Línea Base		Evaluación < 30 Evaluación >= 30 y < 63 Evaluación >= 63	125			
	Dimensión a med	EFICACIA		Parámetros de Evaluación y Resultado Semaforizado						
	Unidad de medid	Actividades artísticas y culturales								
	Frecuencia de medición	TRIMESTRAL								
Datos presupuestales	Presupuesto aprobado			Medios de verificación		Reporte de actividades artísticas y culturales				
	Presupuesto modificado									
	Presupuesto pagado									
	Diferencia Real pagado vs. Presupuesto aprobado									
	Diferencia Real pagado vs. Presupuesto modificado			Fuente de Financiamien						Municipal
FECHA DE EVALUACIÓN	DESCRIPCIÓN DE LAS ACTIVIDADES EN ESTRICTA CORRELACIÓN A LA META Y AL MÉTODO DE CÁLCULO	DATOS INGRESADOS				TIPOS DE FÓRMULAS Y RESULTADOS				
		Numerador	Denominador (Meta)	Denominador anterior (Línea base)	Meta Integral para el efecto de evaluación	Índice	Tasa de Variación	Razón ó Promedio	Porcentaje (Cobertura, Focalización)	Porcentaje de avance
07/10/2022	Durante el periodo que se reporta se realizaron 194 actividades artísticas y culturales en las 7 Delegaciones Municipales, teniendo como resultado un total de 25,265 beneficiados, de los cuales 14,251 son mujeres y 11,014 son hombres, así mismo se be	194	208					125	125	
Tipo de Resultado	Detalle de Resultados por Periodo	Denominador (Metas 100%)		Concepto	Delegacione		Población Beneficiaria			
Real por Periodo	Mes 9 Septiembre	194		Planeado	Municipio de Querétaro	535,188 mujeres y 514,589 hombres				
Acumulad	TOTAL	415				Real	Municipio de	535,188 mujeres y		
Observaciones					Número de archivos:		2			


**GESTIÓN PARA RESULTADOS**  
**MATRIZ DE INDICADORES PARA RESULTADOS 2022**  
 Ficha Técnica y Evaluación por Indicador  
 Coordinación de Gabinete

DEPENDENCIA	SECRETARÍA DE CULTURA			ALINEACIÓN AL PMD						
PROGRAMA	Municipio con Justicia y Paz	CLAVE PMD COMPLETA			Eje	02.00.00.00				
		02.04.01.01.02			Programa	02.04.00.00				
		Ejercicio	2022		Línea de Acción	02.04.01.00				
		Periodo	202209		Componente	02.04.01.01				
NO. DE PROGRAMA	02040000	Fecha de Evaluación	07/10/2022	Actividad	02.04.01.01.02					
				NUE Componente	770.0000.00					
RESUMEN NARRATIVO	REALIZACION DEL PROGRAMA "TRANSITO: CULTURA EN LA CALLE"									
META CUANTITATIVA DESCRIPCIÓN	Realizar 12 intervenciones del programas Tránsito: cultura en la calle			Meta cifras	12					
META CUALITATIVA	Realizar intervenciones territoriales con actividades culturales y artísticas que coadyuven al desarrollo integral de las familias del Municipio de Querétaro			Población Beneficiaria	614 mujeres y 586 hombres					
NOMBRE DEL INDICADOR	Porcentaje de intervenciones del programa Tránsito: cultura en la calle realizados			Variable a Medir	Intervenciones con el programas Tránsito: cultura en la calle reali					
MÉTODO CÁLCULO	(Número de intervenciones a través del programas Tránsito: cultura en la calle realizadas / número de intervenciones a través del programas Tránsito: cultura en la calle programados) *100			Tipo de Fórmula	PORCENTAJE					
Datos del indicador	Tipo de Indicador	GESTIÓN		Línea Base		Evaluación < 30	50			
	Dimensión a med	EFICACIA		Parámetros de Evaluación y Resultado Semaforizado						
	Unidad de medid	Intervenciones del programas Tránsito: cultura en la calle								
	Frecuencia de medición	TRIMESTRAL								
Datos presupuestales	Presupuesto aprobado			Medios de verificación		Reporte de intervenciones realizadas				
	Presupuesto modificado									
	Presupuesto pagado									
	Diferencia Real pagado vs. Presupuesto aprobado									
	Diferencia Real pagado vs. Presupuesto modificado			Fuente de Financiamien	Municipal					
FECHA DE EVALUACIÓN	DESCRIPCIÓN DE LAS ACTIVIDADES EN ESTRICTA CORRELACIÓN A LA META Y AL MÉTODO DE CÁLCULO	DATOS INGRESADOS				TIPOS DE FÓRMULAS Y RESULTADOS				
		Numerador	Denominador (Meta)	Denominador (Año anterior Línea base)	Meta Integral para el efecto de evaluación	Índice	Tasa de Variación	Razón ó Promedio	Porcentaje (Cobertura, Focalización)	Porcentaje de avance
07/10/2022	No se realizaron actividades del programa "Tránsito: Cultura en la calle"	0	12					50	50	
Tipo de Resultado	Detalle de Resultados por Periodo	Denominador (Metas 100%)			Concepto	Delegacione		Población Beneficiaria		
Real por Periodo	Mes 9 Septiembre	0				Planeado	Municipio de Querétaro	614 mujeres y 586 hombres		
Acumulad	TOTAL	6								
Observaciones					Real	Municipio de	614 mujeres y 586			
					Número de archivos:		1			


**GESTIÓN PARA RESULTADOS**  
**MATRIZ DE INDICADORES PARA RESULTADOS 2022**  
 Ficha Técnica y Evaluación por Indicador  
 Coordinación de Gabinete

DEPENDENCIA	SECRETARÍA DE CULTURA			ALINEACIÓN AL PMD						
PROGRAMA	Municipio con Justicia y Paz	CLAVE PMD COMPLETA			Eje	02.00.00.00				
		02.04.01.01.03			Programa	02.04.00.00				
		Ejercicio	2022		Línea de Acción	02.04.01.00				
		Periodo	202209		Componente	02.04.01.01				
NO. DE PROGRAMA	02040000	Fecha de Evaluación	07/10/2022	Actividad	02.04.01.01.03					
				NUE Componente	770.0000.00					
RESUMEN NARRATIVO	REALIZACION DE LABORATORIOS DE EXPERIMENTACION COLECTIVA EN ARTE Y CULTURA									
META CUANTITATIVA DESCRIPCIÓN	Realizar 3 Proyectos culturales ejecutados en laboratorios de experimentación colectiva en arte y cultura			Meta cifras	3					
META CUALITATIVA	Crear proyectos culturales organizados por los ciudadanos en colaboración con la Secretaria de Cultura y en beneficio de la población del Municipio de Querétaro			Población Beneficiaria	768 mujeres y 732 hombres					
NOMBRE DEL INDICADOR	Porcentaje de proyectos ejecutados en los laboratorios en arte y cultura realizados			Variable a Medir	Laboratorios en arte y cultura planeados, creados y realizados					
MÉTODO CÁLCULO	(Número de proyectos ejecutados en los laboratorios en arte y cultura realizados / número de proyectos ejecutados en los laboratorios en arte y cultura programados) *100			Tipo de Fórmula	PORCENTAJE					
Datos del indicador	Tipo de Indicador	GESTIÓN		Línea Base		Evaluación < 30	125			
	Dimensión a med	EFICACIA		Parámetros de Evaluación y Resultado Semaforizado						
	Unidad de medid	Proyectos culturales ejecutados en el laboratorio de arte y cultura								
	Frecuencia de medición	TRIMESTRAL								
Datos presupuestales	Presupuesto aprobado			Medios de verificación		Reporte de avances de los proyectos ejecutados en los laboratorios en arte y cultura				
	Presupuesto modificado									
	Presupuesto pagado									
	Diferencia Real pagado vs. Presupuesto aprobado									
	Diferencia Real pagado vs. Presupuesto modificado			Fuente de Financiamien					Municipal	
FECHA DE EVALUACIÓN	DESCRIPCIÓN DE LAS ACTIVIDADES EN ESTRICTA CORRELACIÓN A LA META Y AL MÉTODO DE CÁLCULO	DATOS INGRESADOS				TIPOS DE FÓRMULAS Y RESULTADOS				
		Numerador	Denominador (Meta)	Denominador anterior (Línea base)	Meta Integral para el efecto de evaluación	Índice	Tasa de Variación	Razón ó Promedio	Porcentaje (Cobertura, Focalización)	Porcentaje de avance
07/10/2022	Durante el periodo que se reporta se premió a través de la Convocatoria "Laboratorios de Experimentación Colectiva en Arte y Cultura" a 2 proyectos culturales.	2	3					125	125	
Tipo de Resultado	Detalle de Resultados por Periodo	Denominador (Metas 100%)			Concepto	Delegacione		Población Beneficiaria		
Real por Periodo	Mes 9 Septiembre	2				Planeado	Municipio de Querétaro	768 mujeres y 732 hombres		
Acumulad	TOTAL	7								
Observaciones					Real	Municipio de	768 mujeres y 732			
					Número de archivos:		2			


**GESTIÓN PARA RESULTADOS**  
**MATRIZ DE INDICADORES PARA RESULTADOS 2022**  
 Ficha Técnica y Evaluación por Indicador  
 Coordinación de Gabinete

DEPENDENCIA	SECRETARÍA DE CULTURA			ALINEACIÓN AL PMD						
PROGRAMA	Municipio con Justicia y Paz	CLAVE PMD COMPLETA 02.04.01.01.04			Eje	02.00.00.00				
		Ejercicio	2022		Programa	02.04.00.00				
		Periodo	202209		Línea de Acción	02.04.01.00				
NO. DE PROGRAMA	02040000	Fecha de Evaluación	07/10/2022		Componente	02.04.01.01				
					Actividad	02.04.01.01.04				
					NUE Componente	770.0000.00				
RESUMEN NARRATIVO	REALIZACION DE TALLERES DE FORMACION EN ARTE Y CULTURA									
META CUANTITATIVA DESCRIPCIÓN	Realizar 450 talleres de formación en arte y cultura				Meta cifras	450				
META CUALITATIVA	Fomentar el arte y cultura a través de los recintos a cargo de la Secretaría de Cultura				Población Beneficiaria	3,328 mujeres y 3,172 hombres				
NOMBRE DEL INDICADOR	Porcentaje de talleres de formación en arte y cultura realizados				Variable a Medir	Talleres de formación en arte y cultura realizados				
MÉTODO CÁLCULO	(Número de talleres de formación en arte y cultura realizados / número de talleres de formación en arte y cultura programados) *100				Tipo de Fórmula	PORCENTAJE				
Datos del indicador	Tipo de Indicador	GESTIÓN		Línea Base		Evaluación < 30 Evaluación >= 30 y < 63 Evaluación >= 63	125			
	Dimensión a med	EFICACIA		Parámetros de Evaluación y Resultado Semaforizado						
	Unidad de medid	Talleres de formación en arte y cultura								
	Frecuencia de medición	TRIMESTRAL								
Datos presupuestales	Presupuesto aprobado			Medios de verificación	Reporte de talleres de formación en arte y cultura					
	Presupuesto modificado									
	Presupuesto pagado									
	Diferencia Real pagado vs. Presupuesto aprobado									
	Diferencia Real pagado vs. Presupuesto modificado			Fuente de Financiamien	Municipal					
FECHA DE EVALUACIÓN	DESCRIPCIÓN DE LAS ACTIVIDADES EN ESTRICTA CORRELACIÓN A LA META Y AL MÉTODO DE CÁLCULO	DATOS INGRESADOS				TIPOS DE FÓRMULAS Y RESULTADOS				
		Numerador	Denominador (Meta)	Denominador (Año anterior Línea base)	Meta Integral para el efecto de evaluación	Índice	Tasa de Variación	Razón ó Promedio	Porcentaje (Cobertura, Focalización)	Porcentaje de avance
07/10/2022	Durante el periodo que se reporta se realizaron 14 talleres nuevos además de los ya existentes de formación en arte y cultura en las 9 Casas de Cultura, 2 Centros Culturales Comunitarios y 8 Bibliotecas Públicas Municipales. Beneficiando a un tota	14	450					125	125	
Tipo de Resultado	Detalle de Resultados por Periodo	Denominador (Metas 100%)			Concepto	Delegacione		Población Beneficiaria		
Real por Periodo	Mes 9 Septiembre	14				Planeado	Municipio de Querétaro	3,328 mujeres y 3,172 hombres		
Acumulad	TOTAL	780								
Observaciones					Real	Municipio de	3,328 mujeres y 3,			
					Número de archivos:		2			


**GESTIÓN PARA RESULTADOS**  
**MATRIZ DE INDICADORES PARA RESULTADOS 2022**  
 Ficha Técnica y Evaluación por Indicador  
 Coordinación de Gabinete

DEPENDENCIA	PARQUE BICENTENARIO			ALINEACIÓN AL PMD						
PROGRAMA	Municipio con Justicia y Paz	CLAVE PMD COMPLETA			Eje	02.00.00.00				
		02.04.01.02			Programa	02.04.00.00				
		Ejercicio	2022		Línea de Acción	02.04.01.00				
		Periodo	202209		Componente	02.04.01.02				
NO. DE PROGRAMA	02040000	Fecha de Evaluación	07/10/2022							
RESUMEN NARRATIVO	Servicios Prestados de Parque Bicentenario realizados									
META CUANTITATIVA DESCRIPCIÓN	Realizar 4 proyectos de mejora, uno cada 3 meses				Meta cifras	4				
META CUALITATIVA	Implementar proyectos de mejora al Parque Bicentenario para mejorar la experiencia del visitante.				Población Beneficiaria	535,188 mujeres y 514,589 hombres				
NOMBRE DEL INDICADOR	Porcentaje de Proyectos de mejora ejecutados				Variable a Medir	Proyectos de mejora ejecutados				
MÉTODO CÁLCULO	(Cantidad de proyectos realizados / Cantidad de proyectos programados)*100				Tipo de Fórmula	PORCENTAJE				
Datos del indicador	Tipo de Indicador	GESTIÓN		Línea Base		Evaluación < 30 Evaluación >= 30 y < 63 Evaluación >= 63	75			
	Dimensión a med	EFICACIA		Parámetros de Evaluación y Resultado Semaforizado						
	Unidad de medid	Proyectos								
	Frecuencia de medición	TRIMESTRAL								
Datos presupuestales	Presupuesto aprobado	\$0.00		Medios de verificación	Reporte trimestral					
	Presupuesto modificado	\$0.00								
	Presupuesto pagado	\$0.00								
	Diferencia Real pagado vs. Presupuesto aprobado	\$0.00	0%							
	Diferencia Real pagado vs. Presupuesto modificado	\$0.00	0%	Fuente de Financiamien						
FECHA DE EVALUACIÓN	DESCRIPCIÓN DE LAS ACTIVIDADES EN ESTRICTA CORRELACIÓN A LA META Y AL MÉTODO DE CÁLCULO	DATOS INGRESADOS				TIPOS DE FÓRMULAS Y RESULTADOS				
		Numerador	Denominador (Meta)	Denominador (Año anterior Línea base)	Meta Integral para el efecto de evaluación	Índice	Tasa de Variación	Razón ó Promedio	Porcentaje (Cobertura, Focalización)	Porcentaje de avance
07/10/2022	Proyecto de reapertura.. pintado de ciclista	1	4					75	75	
Tipo de Resultado	Detalle de Resultados por Periodo		Denominador (Metas 100%)		Concepto	Delegacione		Población Beneficiaria		
Real por Periodo	Mes 9 Septiembre	1			Planeado	Municipio de Querétaro	535,188 mujeres y 514,589 hombres			
Acumulad	TOTAL	3								
Observaciones					Real	Municipio de	535188 mujeres y			
					Número de archivos:		1			


**GESTIÓN PARA RESULTADOS**  
**MATRIZ DE INDICADORES PARA RESULTADOS 2022**  
 Ficha Técnica y Evaluación por Indicador  
 Coordinación de Gabinete


DEPENDENCIA	PARQUE BICENTENARIO				ALINEACIÓN AL PMD					
PROGRAMA	Municipio con Justicia y Paz	CLAVE PMD COMPLETA 02.04.01.02.01				Eje	02.00.00.00			
		Ejercicio	2022			Programa	02.04.00.00			
		Periodo	202209			Línea de Acción	02.04.01.00			
NO. DE PROGRAMA	02040000	Fecha de Evaluación	07/10/2022			Componente	02.04.01.02			
					Actividad	02.04.01.02.01				
					NUE Componente	500.0000.00				
RESUMEN NARRATIVO	IMPULSO A LA CONVIVENCIA DE VISITANTES LOCALES Y FORANEOS PARA ESPARCIMIENTO SANO Y FAMILIAR									
META CUANTITATIVA DESCRIPCIÓN	Realizar 80 campañas de publicidad del Parque Bicentenario					Meta cifras	80			
META CUALITATIVA	Realizar campañas de publicidad para que el parque sea opción de esparcimiento para los queretanos y así incrementar el número de visitantes.					Población Beneficiaria	535,188 mujeres y 514,589 hombres			
NOMBRE DEL INDICADOR	Porcentaje de campañas publicitarias del Parque Bicentenario realizadas					Variable a Medir	Campañas publicitarias realizadas			
MÉTODO CÁLCULO	(Cantidad de campañas de publicidad y promoción realizadas / Cantidad de campañas de publicidad y promoción programados)*100					Tipo de Fórmula	PORCENTAJE			
Datos del indicador	Tipo de Indicador	GESTIÓN		Línea Base		Evaluación < 30 Evaluación >= 30 y < 63 Evaluación >= 63	92.5			
	Dimensión a med	EFICACIA		Parámetros de Evaluación y Resultado Semaforzado						
	Unidad de medid	Campañas publicitarias								
	Frecuencia de medición	TRIMESTRAL								
Datos presupuestales	Presupuesto aprobado			Medios de verificación		Relación de campañas contratadas, evidencia fotográfica y documental.				
	Presupuesto modificado									
	Presupuesto pagado									
	Diferencia Real pagado vs. Presupuesto aprobado									
	Diferencia Real pagado vs. Presupuesto modificado			Fuente de Financiamien						
FECHA DE EVALUACIÓN	DESCRIPCIÓN DE LAS ACTIVIDADES EN ESTRICTA CORRELACIÓN A LA META Y AL MÉTODO DE CÁLCULO	DATOS INGRESADOS				TIPOS DE FÓRMULAS Y RESULTADOS				
		Numerador	Denominador (Meta)	Denominador anterior (Línea base)	Meta Integral para el efecto de evaluación	Índice	Tasa de Variación	Razón ó Promedio	Porcentaje (Cobertura, Focalización)	Porcentaje de avance
07/10/2022	Campañas de publicidad	29	80					92.5	92.5	
Tipo de Resultado	Detalle de Resultados por Periodo			Denominador (Metas 100%)		Concepto	Delegacione		Población Beneficiaria	
Real por Periodo	Mes 9 Septiembre	29				Planeado	Municipio de Querétaro	535,188 mujeres y 514,589 hombres		
Acumulad	TOTAL	74					Real	Municipio de	535188 mujeres y	
Observaciones										
						Número de archivos:		1		

**GESTIÓN PARA RESULTADOS**  
**MATRIZ DE INDICADORES PARA RESULTADOS 2022**  
 Ficha Técnica y Evaluación por Indicador  
 Coordinación de Gabinete


DEPENDENCIA	PARQUE BICENTENARIO				ALINEACIÓN AL PMD				
PROGRAMA	Municipio con Justicia y Paz	CLAVE PMD COMPLETA			Eje	02.00.00.00			
		02.04.01.02.02			Programa	02.04.00.00			
		Ejercicio	2022		Línea de Acción	02.04.01.00			
		Periodo	202209		Componente	02.04.01.02			
NO. DE PROGRAMA	02040000		Fecha de Evaluación	07/10/2022					
RESUMEN NARRATIVO	MANTENIMIENTO A ATRACCIONES DEL PARQUE PARA EL OPTIMO FUNCIONAMIENTO								
META CUANTITATIVA DESCRIPCIÓN	Dar 116 mantenimiento preventivo y correctivo a las 29 atracciones.				Meta cifras	116			
META CUALITATIVA	Garantizar la seguridad del funcionamiento de las atracciones a los usuarios del Parque Bicentenario.				Población Beneficiaria	535,188 mujeres y 514,589 hombres			
NOMBRE DEL INDICADOR	Porcentaje de mantenimientos preventivos y correctivos a las 29 atracciones				Variable a Medir	Funcionamiento adecuado de las atracciones del Parque			
MÉTODO CÁLCULO	(Mantenimientos preventivos y correctivos realizados / mantenimientos preventivos y correctivos programados)*100				Tipo de Fórmula	PORCENTAJE			
Datos del indicador	Tipo de Indicador	GESTIÓN		Línea Base		Evaluación < 30 Evaluación >= 30 y < 63 Evaluación >= 63	125		
	Dimensión a med	EFICACIA		Parámetros de Evaluación y Resultado Semaforzado					
	Unidad de medid	Mantenimientos preventivos y correctivos							
	Frecuencia de medición	TRIMESTRAL							
Datos presupuestales	Presupuesto aprobado			Medios de verificación		Reportes de mantenimiento y evidencia fotográfica			
	Presupuesto modificado								
	Presupuesto pagado								
	Diferencia Real pagado vs. Presupuesto aprobado			Fuente de Financiamien					
	Diferencia Real pagado vs. Presupuesto modificado								
FECHA DE EVALUACIÓN	DESCRIPCIÓN DE LAS ACTIVIDADES EN ESTRICTA CORRELACIÓN A LA META Y AL MÉTODO DE CÁLCULO		DATOS INGRESADOS			TIPOS DE FÓRMULAS Y RESULTADOS			
	Numerador	Denominador (Meta)	Denominador (Año anterior Línea base)	Meta Integral para el efecto de evaluación	Índice	Tasa de Variación	Razón ó Promedio	Porcentaje (Cobertura, Focalización)	Porcentaje de avance
07/10/2022	Mantenimiento a atracciones	49	116					125	125
Tipo de Resultado	Detalle de Resultados por Periodo		Denominador (Metas 100%)		Concepto	Delegacione		Población Beneficiaria	
Real por Periodo	Mes 9 Septiembre	49			Planeado	Municipio de Querétaro	535,188 mujeres y 514,589 hombres		
Acumulad	TOTAL	153							
Observaciones					Real	Municipio de	535188 mujeres y		
					Número de archivos:		1		

**GESTIÓN PARA RESULTADOS**  
**MATRIZ DE INDICADORES PARA RESULTADOS 2022**  
Ficha Técnica y Evaluación por Indicador  
Coordinación de Gabinete


DEPENDENCIA	PARQUE BICENTENARIO				ALINEACIÓN AL PMD					
PROGRAMA	Municipio con Justicia y Paz	CLAVE PMD COMPLETA 02.04.01.02.03				Eje	02.00.00.00			
		Ejercicio	2022			Programa	02.04.00.00			
		Periodo	202209			Línea de Acción	02.04.01.00			
		Fecha de Evaluación	07/10/2022			Componente	02.04.01.02			
NO. DE PROGRAMA	02040000		Fecha de Evaluación	07/10/2022		Actividad	02.04.01.02.03			
NUE Componente					500.0000.00					
RESUMEN NARRATIVO	REALIZACION DE EVENTOS CULTURALES, DEPORTIVOS Y ESCOLARES A LA POBLACION EN GENERAL PARA ACTIVACION DEL PARQUE									
META CUANTITATIVA DESCRIPCIÓN	Incrementar en un 10% los eventos y activaciones en el Parque Bicentenario.					Meta cifras	10			
META CUALITATIVA	Incrementar la asistencia al Parque para beneficio de la ciudadanía.					Población Beneficiaria	490,000			
NOMBRE DEL INDICADOR	Tasa de variación de número de eventos de activación realizados.					Variable a Medir	Eventos de activación en el Parque Bicentenario realizado			
MÉTODO CÁLCULO	((Cantidad de eventos de activación programados en el Parque Bicentenario en 2022 / Cantidad de eventos de activación realizados en el Parque Bicentenario 2021) - 1 * 100)					Tipo de Fórmula	TASA			
Datos del indicador	Tipo de Indicador	GESTIÓN		Línea Base		30				
	Dimensión a med	EFICACIA		Parámetros de Evaluación y Resultado Semaforzado		Evaluación < 30		48.48		
	Unidad de medid	Eventos de activación del Parque Bicentenario.				Evaluación >= 30 y < 63				
	Frecuencia de medición	TRIMESTRAL				Evaluación >= 63				
Datos presupuestales	Presupuesto aprobado			Medios de verificación		Reporte fotográfico y relación de eventos				
	Presupuesto modificado									
	Presupuesto pagado									
	Diferencia Real pagado vs. Presupuesto aprobado									
	Diferencia Real pagado vs. Presupuesto modificado			Fuente de Financiamien						
FECHA DE EVALUACIÓN	DESCRIPCIÓN DE LAS ACTIVIDADES EN ESTRICTA CORRELACIÓN A LA META Y AL MÉTODO DE CÁLCULO	DATOS INGRESADOS				TIPOS DE FÓRMULAS Y RESULTADOS				
		Numerador	Denominador (Meta)	Denominador (Año anterior Línea base)	Meta Integral para el efecto de evaluación	Índice	Tasa de Variación	Razón ó Promedio	Porcentaje (Cobertura, Focalización)	Porcentaje de avance
07/10/2022	Eventos realizados	11	10	30	33		-46.67		48.48	
Tipo de Resultado	Detalle de Resultados por Periodo			Denominador (Metas 100%)		Concepto	Delegacione		Población Beneficiaria	
Real por Periodo	Mes 9 Septiembre	11				Planeado	Municipio de Querétaro		490,000	
Acumulad	TOTAL	16								
Observaciones						Real	Municipio de		490000	
						Número de archivos:		1		


DEPENDENCIA	SECRETARÍA DE CULTURA			ALINEACIÓN AL PMD						
PROGRAMA	Municipio con Justicia y Paz	CLAVE PMD COMPLETA			Eje	02.00.00.00				
		02.04.02.01			Programa	02.04.00.00				
		Ejercicio	2022		Línea de Acción	02.04.02.00				
		Periodo	202209		Componente	02.04.02.01				
NO. DE PROGRAMA	02040000	Fecha de Evaluación	07/10/2022							
RESUMEN NARRATIVO	Construcción, Mantenimiento, Equipamiento y Mejoramiento de Espacios Culturales ejecutados									
META CUANTITATIVA DESCRIPCIÓN	Realizar la comprobación de 57 acciones de Construcción, Mantenimiento, Equipamiento y Mejoramiento de espacios culturales ejecutados				Meta cifras	57				
META CUALITATIVA	Fortalecer el servicio que ofrece la Secretaría de Cultura a los habitantes del Municipio de Querétaro a través de la construcción, mantenimiento, equipamiento y mejora de los espacios a cargo de la misma				Población Beneficiaria	535,188 mujeres y 514,589 hombres				
NOMBRE DEL INDICADOR	Porcentaje de acciones realizadas a los espacios culturales ejecutadas				Variable a Medir	Espacios culturales Construidos, mantenidos, equipado				
MÉTODO CÁLCULO	(Número de acciones realizadas / número de acciones programados) *100				Tipo de Fórmula	PORCENTAJE				
Datos del indicador	Tipo de Indicador	GESTIÓN		Línea Base		Evaluación < 30 Evaluación >= 30 y < 63 Evaluación >= 63	91.23			
	Dimensión a med	EFICACIA		Parámetros de Evaluación y Resultado Semaforzado						
	Unidad de medid	Acciones de Construcción, Mantenimiento, Equipamiento y Mejoramiento								
	Frecuencia de medición	TRIMESTRAL								
Datos presupuestales	Presupuesto aprobado	\$0.00		Medios de verificación	Evidencia de compras para realizar las acciones a los espacios a cargo de la Secretaría de Cultura					
	Presupuesto modificado	-\$290,894.46								
	Presupuesto pagado	\$65,004.68								
	Diferencia Real pagado vs. Presupuesto aprobado	-\$65,004.68	0%							
	Diferencia Real pagado vs. Presupuesto modificado	-\$355,899.14	-447.5%		Fuente de Financiamien	Municipal				
FECHA DE EVALUACIÓN	DESCRIPCIÓN DE LAS ACTIVIDADES EN ESTRICTA CORRELACIÓN A LA META Y AL MÉTODO DE CÁLCULO	DATOS INGRESADOS				TIPOS DE FÓRMULAS Y RESULTADOS				
		Numerador	Denominador (Meta)	Denominador (Año anterior Línea base)	Meta Integral para el efecto de evaluación	Índice	Tasa de Variación	Razón ó Promedio	Porcentaje (Cobertura, Focalización)	Porcentaje de avance
07/10/2022	Durante el periodo que se reporta se realizaron un total de 15 acciones de construcción, mantenimiento, equipamiento y mejoras de los espacios de la Secretaría de Cultura, de los cuales 5 fueron mantenimientos y 9 equipamientos, así mismo	15	57					91.23	91.23	
Tipo de Resultado	Detalle de Resultados por Periodo	Denominador (Metas 100%)			Concepto	Delegacione		Población Beneficiaria		
Real por Periodo	Mes 9 Septiembre	15				Planeado	Municipio de Querétaro	535,188 mujeres y 514,589 hombres		
Acumulad	TOTAL	52								
Observaciones					Real	Municipio de	535,188 mujeres y			
					Número de archivos:		2			

**GESTIÓN PARA RESULTADOS**  
**MATRIZ DE INDICADORES PARA RESULTADOS 2022**  
 Ficha Técnica y Evaluación por Indicador  
 Coordinación de Gabinete


DEPENDENCIA	SECRETARÍA DE CULTURA			ALINEACIÓN AL PMD						
PROGRAMA	Municipio con Justicia y Paz	CLAVE PMD COMPLETA 02.04.02.01.01			Eje	02.00.00.00				
		Ejercicio	2022		Programa	02.04.00.00				
		Periodo	202209		Línea de Acción	02.04.02.00				
NO. DE PROGRAMA	02040000	Fecha de Evaluación	07/10/2022		Componente	02.04.02.01				
					Actividad	02.04.02.01.01				
					NUE Componente	770.0000.00				
RESUMEN NARRATIVO	MANTENIMIENTO A ESPACIOS ADMINISTRADOS POR LA SECRETARIA DE CULTURA									
META CUANTITATIVA DESCRIPCIÓN	Realizar 15 mantenimientos a los espacios a cargo de la Secretaría de Cultura				Meta cifras	15				
META CUALITATIVA	Ofrecer a los ciudadanos, espacios culturales dignos y en buen estado para poder realizar las diferentes actividades artísticas y culturales que se ofrecen en los mismos				Población Beneficiaria	271,396 mujeres y 258,675 hombres				
NOMBRE DEL INDICADOR	Porcentaje de mantenimientos realizados				Variable a Medir	Espacios a cargo de la Secretaría de Cultura mejorados				
MÉTODO CÁLCULO	(Número de mantenimientos realizados / número de mantenimientos programados) *100				Tipo de Fórmula	PORCENTAJE				
Datos del indicador	Tipo de Indicador	GESTIÓN		Línea Base		Evaluación < 30 Evaluación >= 30 y < 63 Evaluación >= 63	60			
	Dimensión a med	EFICACIA		Parámetros de Evaluación y Resultado Semaforzado						
	Unidad de medid	Mantenimientos a espacios a cargo de la Secretaria de Cultura								
	Frecuencia de medición	TRIMESTRAL								
Datos presupuestales	Presupuesto aprobado			Medios de verificación		Reporte de mantenimiento				
	Presupuesto modificado									
	Presupuesto pagado									
	Diferencia Real pagado vs. Presupuesto aprobado									
	Diferencia Real pagado vs. Presupuesto modificado			Fuente de Financiamien						Municipal
FECHA DE EVALUACIÓN	DESCRIPCIÓN DE LAS ACTIVIDADES EN ESTRICTA CORRELACIÓN A LA META Y AL MÉTODO DE CÁLCULO	DATOS INGRESADOS				TIPOS DE FÓRMULAS Y RESULTADOS				
		Numerador	Denominador (Meta)	Denominador anterior (Línea base)	Meta Integral para el efecto de evaluación	Índice	Tasa de Variación	Razón ó Promedio	Porcentaje (Cobertura, Focalización)	Porcentaje de avance
07/10/2022	Durante el periodo que se reporta se realizaron un total de 5 mantenimientos en los distintos espacios a cargo de la Secretaria de Cultura.	5	15					60	60	
Tipo de Resultado	Detalle de Resultados por Periodo	Denominador (Metas 100%)			Concepto	Delegacione		Población Beneficiaria		
Real por Periodo	Mes 9 Septiembre	5				Planeado	Municipio de Querétaro	271,396 mujeres y 258,675 hombres		
Acumulad	TOTAL	9								
Observaciones					Real	Municipio de	271,396 mujeres y			
					Número de archivos:		2			

**GESTIÓN PARA RESULTADOS**  
**MATRIZ DE INDICADORES PARA RESULTADOS 2022**  
Ficha Técnica y Evaluación por Indicador  
Coordinación de Gabinete


DEPENDENCIA	SECRETARÍA DE CULTURA			ALINEACIÓN AL PMD						
PROGRAMA	Municipio con Justicia y Paz	CLAVE PMD COMPLETA			Eje	02.00.00.00				
		02.04.02.01.02			Programa	02.04.00.00				
		Ejercicio	2022		Línea de Acción	02.04.02.00				
		Periodo	202209		Componente	02.04.02.01				
NO. DE PROGRAMA	02040000	Fecha de Evaluación	07/10/2022	Actividad	02.04.02.01.02					
				NUE Componente	770.0000.00					
RESUMEN NARRATIVO	EQUIPAMIENTOS A ESPACIOS ADMINISTRADOS POR LA SECRETARIA DE CULTURA									
META CUANTITATIVA DESCRIPCIÓN	Realizar 18 equipamientos a los espacios a cargo de la Secretaría de Cultura			Meta cifras	18					
META CUALITATIVA	Dotar de equipamiento a los espacios administrados por la Secretaría de Cultura para garantizar su óptimo funcionamiento			Población Beneficiaria	271,396 mujeres y 258,675 hombres					
NOMBRE DEL INDICADOR	Porcentaje de equipamientos realizados			Variable a Medir	Espacios a cargo de la Secretaría de Cultura equipados					
MÉTODO CÁLCULO	(Número de equipamientos realizados / número de equipamientos programados) *100			Tipo de Fórmula	PORCENTAJE					
Datos del indicador	Tipo de Indicador	GESTIÓN		Línea Base		Evaluación < 30 Evaluación >= 30 y < 63 Evaluación >= 63	111.11			
	Dimensión a med	EFICACIA		Parámetros de Evaluación y Resultado Semaforzado						
	Unidad de medid	Equipamiento a espacios a cargo de la Secretaria de Cultura								
	Frecuencia de medición	TRIMESTRAL								
Datos presupuestales	Presupuesto aprobado			Medios de verificación		Reporte de equipamiento				
	Presupuesto modificado									
	Presupuesto pagado									
	Diferencia Real pagado vs. Presupuesto aprobado									
	Diferencia Real pagado vs. Presupuesto modificado			Fuente de Financiamien					Municipal	
FECHA DE EVALUACIÓN	DESCRIPCIÓN DE LAS ACTIVIDADES EN ESTRICTA CORRELACIÓN A LA META Y AL MÉTODO DE CÁLCULO	DATOS INGRESADOS				TIPOS DE FÓRMULAS Y RESULTADOS				
		Numerador	Denominador (Meta)	Denominador anterior (Línea base)	Meta Integral para el efecto de evaluación	Índice	Tasa de Variación	Razón ó Promedio	Porcentaje (Cobertura, Focalización)	Porcentaje de avance
07/10/2022	Durante el periodo que se reporta se realizaron un total de 9 equipamientos a distintos espacios a cargo de la Secretaría de Cultura.	9	18					111.11	111.11	
Tipo de Resultado	Detalle de Resultados por Periodo	Denominador (Metas 100%)			Concepto	Delegacione		Población Beneficiaria		
Real por Periodo	Mes 9 Septiembre	9				Planeado	Municipio de Querétaro	271,396 mujeres y 258,675 hombres		
Acumulad	TOTAL	20								
Observaciones					Real	Municipio de	271,396 mujeres y			
					Número de archivos:		2			


DEPENDENCIA	SECRETARÍA DE CULTURA			ALINEACIÓN AL PMD						
PROGRAMA	Municipio con Justicia y Paz	CLAVE PMD COMPLETA			Eje	02.00.00.00				
		02.04.02.01.03			Programa	02.04.00.00				
		Ejercicio	2022		Línea de Acción	02.04.02.00				
		Periodo	202209		Componente	02.04.02.01				
NO. DE PROGRAMA	02040000	Fecha de Evaluación	07/10/2022	Actividad	02.04.02.01.03					
				NUE Componente	770.0000.00					
RESUMEN NARRATIVO	MEJORAMIENTO A ESPACIOS ADMINISTRADOS POR LA SECRETARIA DE CULTURA									
META CUANTITATIVA DESCRIPCIÓN	Realizar 19 mejoramientos a los espacios a cargo de la Secretaría de Cultura			Meta cifras	19					
META CUALITATIVA	Dar mejoramiento a los espacios administrados por la Secretaría de Cultura para garantizar su conservación			Población Beneficiaria	271,396 mujeres y 258,675 hombres					
NOMBRE DEL INDICADOR	Porcentaje de mejoramientos realizados			Variable a Medir	Espacios a cargo de la Secretaría de Cultura mejorados					
MÉTODO CÁLCULO	(Número de mejoramientos realizados / número de mejoramientos programados) *100			Tipo de Fórmula	PORCENTAJE					
Datos del indicador	Tipo de Indicador	GESTIÓN		Línea Base		Evaluación < 30	105.26			
	Dimensión a med	EFICACIA		Parámetros de Evaluación y Resultado Semaforzado						
	Unidad de medid	Mejoramiento a espacios a cargo de la Secretaria de Cultura								
	Frecuencia de medición	TRIMESTRAL								
Datos presupuestales	Presupuesto aprobado			Medios de verificación		Reporte de mejoramiento				
	Presupuesto modificado									
	Presupuesto pagado									
	Diferencia Real pagado vs. Presupuesto aprobado									
	Diferencia Real pagado vs. Presupuesto modificado			Fuente de Financiamien					Municipal	
FECHA DE EVALUACIÓN	DESCRIPCIÓN DE LAS ACTIVIDADES EN ESTRICTA CORRELACIÓN A LA META Y AL MÉTODO DE CÁLCULO	DATOS INGRESADOS				TIPOS DE FÓRMULAS Y RESULTADOS				
		Numerador	Denominador (Meta)	Denominador (Año anterior Línea base)	Meta Integral para el efecto de evaluación	Índice	Tasa de Variación	Razón ó Promedio	Porcentaje (Cobertura, Focalización)	Porcentaje de avance
07/10/2022	Durante el periodo que se reporta no se realizaron mejoramientos a espacios a cargo de la Secretaría de Cultura.	0	19					105.26	105.26	
Tipo de Resultado	Detalle de Resultados por Periodo	Denominador (Metas 100%)			Concepto	Delegacione		Población Beneficiaria		
Real por Periodo	Mes 9 Septiembre	0				Planeado	Municipio de Querétaro	271,396 mujeres y 258,675 hombres		
Acumulad	TOTAL	20								
Observaciones					Real	Municipio de	271,396 mujeres y			
					Número de archivos:		1			

**GESTIÓN PARA RESULTADOS**  
**MATRIZ DE INDICADORES PARA RESULTADOS 2022**  
 Ficha Técnica y Evaluación por Indicador  
 Coordinación de Gabinete


DEPENDENCIA	SECRETARÍA DE CULTURA			ALINEACIÓN AL PMD									
PROGRAMA	Municipio con Justicia y Paz	CLAVE PMD COMPLETA 02.04.02.01.04			Eje	02.00.00.00							
		Ejercicio	2022		Programa	02.04.00.00							
		Periodo	202209		Línea de Acción	02.04.02.00							
NO. DE PROGRAMA	02040000	Fecha de Evaluación	07/10/2022		Componente	02.04.02.01							
					Actividad	02.04.02.01.04							
					NUE Componente	770.0000.00							
RESUMEN NARRATIVO	GESTIÓN PARA LA CONSTRUCCION DE NUEVOS ESPACIOS DESTINADOS AL ARTE Y LA CULTURA												
META CUANTITATIVA DESCRIPCIÓN	Realizar 4 fases de gestión para la construcción de nuevos espacios destinados al arte y la cultura				Meta cifras	4							
META CUALITATIVA	Gestionar la Construcción de nuevos espacios destinados al arte y la cultura con la finalidad de impulsar la cultura en el Municipio de Querétaro				Población Beneficiaria	307 mujeres y 293 hombres							
NOMBRE DEL INDICADOR	Porcentaje de fases para la construcción nuevos espacios destinados al arte y la cultura realizadas				Variable a Medir	Fases de Construcción de nuevos espacios destinados al arte y la							
MÉTODO CÁLCULO	(Número de fases de gestión para construcción realizadas / número de fases de gestión para construcción programadas) *100				Tipo de Fórmula	PORCENTAJE							
Datos del indicador	Tipo de Indicador	GESTIÓN		Línea Base		Evaluación < 30 Evaluación >= 30 y < 63 Evaluación >= 63	75						
	Dimensión a med	EFICACIA		Parámetros de Evaluación y Resultado Semaforzado									
	Unidad de medid	Fases para la construcción nuevos espacios destinados al arte y la cultura											
	Frecuencia de medición	TRIMESTRAL											
Datos presupuestales	Presupuesto aprobado			Medios de verificación		Reporte de fases de construcción							
	Presupuesto modificado												
	Presupuesto pagado												
	Diferencia Real pagado vs. Presupuesto aprobado			Fuente de Financiamien						Municipal			
	Diferencia Real pagado vs. Presupuesto modificado												
FECHA DE EVALUACIÓN	DESCRIPCIÓN DE LAS ACTIVIDADES EN ESTRICTA CORRELACIÓN A LA META Y AL MÉTODO DE CÁLCULO		DATOS INGRESADOS			TIPOS DE FÓRMULAS Y RESULTADOS							
	Numerador	Denominador (Meta)	Denominador (Año anterior Línea base)	Meta Integral para el efecto de evaluación	Índice	Tasa de Variación	Razón ó Promedio	Porcentaje (Cobertura, Focalización)	Porcentaje de avance				
07/10/2022	1	4						75	75				
Tipo de Resultado	Detalle de Resultados por Periodo		Denominador (Metas 100%)		Concepto	Delegacione		Población Beneficiaria					
Real por Periodo	Mes 9 Septiembre	1			Planeado	FOS		307 mujeres y 293 hombres					
Acumulad	TOTAL	3				FOS		307 mujeres y 293					
Observaciones					Real	FOS		307 mujeres y 293					
					Número de archivos:		2						

**GESTIÓN PARA RESULTADOS**  
**MATRIZ DE INDICADORES PARA RESULTADOS 2022**  
 Ficha Técnica y Evaluación por Indicador  
 Coordinación de Gabinete


DEPENDENCIA	SECRETARIA DE SEGURIDAD PUBLICA DEL MUNICIPIO DE QUERETARO			ALINEACIÓN AL PMD						
PROGRAMA	Municipio con Justicia y Paz	CLAVE PMD COMPLETA			Eje	02.00.00.00				
		02.04.03.01			Programa	02.04.00.00				
		Ejercicio	2022		Línea de Acción	02.04.03.00				
		Periodo	202209		Componente	02.04.03.01				
NO. DE PROGRAMA	02040000		Fecha de Evaluación	05/10/2022						
RESUMEN NARRATIVO	Acciones para la Prevención Social de la Violencia y la Delincuencia desarrolladas									
META CUANTITATIVA DESCRIPCIÓN	Dar cobertura a las 7 delegaciones municipales a través de acciones en materia de Prevención Social de la Violencia y la Delincuencia				Meta cifras	7				
META CUALITATIVA	Fortalecer la cultura de la Prevención Social de la Violencia y la Delincuencia en el municipio, para la construcción de espacios seguros				Población Beneficiaria	535,188 mujeres y 514,589 hombres				
NOMBRE DEL INDICADOR	Porcentaje de delegaciones municipales atendidas en materia de Prevención Social de la Violencia y la Delincuencia				Variable a Medir	Delegaciones municipales atendidas				
MÉTODO CÁLCULO	(Cantidad de Delegaciones Municipales atendidas / Cantidad de Delegaciones Municipales programadas)*100				Tipo de Fórmula	PORCENTAJE				
Datos del indicador	Tipo de Indicador	GESTIÓN		Línea Base		Evaluación < 30 Evaluación >= 30 y < 63 Evaluación >= 63	0			
	Dimensión a med	EFICACIA		Parámetros de Evaluación y Resultado Semaforizado						
	Unidad de medid	Delegaciones Municipales atendidas								
	Frecuencia de medición	TRIMESTRAL								
Datos presupuestales	Presupuesto aprobado	\$0.00		Medios de verificación	Reporte Trimestral de cobertura en las Delegaciones Municipales atendidas					
	Presupuesto modificado	-\$591,220.49								
	Presupuesto pagado	\$1,970,334.09								
	Diferencia Real pagado vs. Presupuesto aprobado	-\$1,970,334.09 0%								
	Diferencia Real pagado vs. Presupuesto modificado	-\$2,561,554.58 -30.01%		Fuente de Financiamien						Municipal
FECHA DE EVALUACIÓN	DESCRIPCIÓN DE LAS ACTIVIDADES EN ESTRICTA CORRELACIÓN A LA META Y AL MÉTODO DE CÁLCULO	DATOS INGRESADOS				TIPOS DE FÓRMULAS Y RESULTADOS				
		Numerador	Denominador (Meta)	Denominador (Año anterior Línea base)	Meta Integral para el efecto de evaluación	Índice	Tasa de Variación	Razón ó Promedio	Porcentaje (Cobertura, Focalización)	Porcentaje de avance
05/10/2022	Durante el trimestre se atendieron las 7 delegaciones municipales con acciones en materia de prevención social de la violencia y la delincuencia, sin embargo, al ser una actividad continua y permanente, será reportado su cumplimiento hasta el último trim	0	7					0	0	
Tipo de Resultado	Detalle de Resultados por Periodo	Denominador (Metas 100%)			Concepto	Delegacione		Población Beneficiaria		
Real por Periodo	Mes 9 Septiembre	0				Planeado	Municipio de Querétaro	535,188 mujeres y 514,589 hombres		
Acumulad	TOTAL	0								
Observaciones	Se remite evidencia de las atenciones realizadas en las 7 delegaciones municipales.				Real	Municipio de	0			
					Número de archivos:		2			

DEPENDENCIA	SECRETARIA DE SEGURIDAD PUBLICA DEL MUNICIPIO DE QUERETARO			ALINEACIÓN AL PMD						
PROGRAMA	Municipio con Justicia y Paz	CLAVE PMD COMPLETA 02.04.03.01.01			Eje	02.00.00.00				
		Ejercicio	2022		Programa	02.04.00.00				
		Periodo	202209		Línea de Acción	02.04.03.00				
NO. DE PROGRAMA	02040000	Fecha de Evaluación	05/10/2022		Componente	02.04.03.01				
					Actividad	02.04.03.01.01				
					NUE Componente	190.0000.00				
RESUMEN NARRATIVO	EJECUCION DEL PROGRAMA DE PREVENCION DE LA VIOLENCIA Y DELINCUENCIA									
META CUANTITATIVA DESCRIPCIÓN	Ejecutar 1 Programa de Prevención Social de la Violencia y la Delincuencia				Meta cifras	1				
META CUALITATIVA	Atender de forma integral los factores de riesgo de las zonas a intervenir				Población Beneficiaria	535,188 mujeres y 514,589 hombres				
NOMBRE DEL INDICADOR	Porcentaje de la ejecución del Programa de Prevención de la Violencia y la Delincuencia presentados				Variable a Medir	Programas de Prevención Social de la Violencia y la Delinc				
MÉTODO CÁLCULO	(Programa de Prevención de la Violencia y la Delincuencia ejecutado / Programa de Prevención de la Violencia y la Delincuencia programado)*100				Tipo de Fórmula	PORCENTAJE				
Datos del indicador	Tipo de Indicador	GESTIÓN		Línea Base		Evaluación < 30 Evaluación >= 30 y < 63 Evaluación >= 63	0			
	Dimensión a med	EFICACIA		Parámetros de Evaluación y Resultado Semaforizado						
	Unidad de medid	Programa de Prevención Social de la Violencia y la Delincuencia ejecutado								
	Frecuencia de medición	TRIMESTRAL								
Datos presupuestales	Presupuesto aprobado			Medios de verificación	Reporte Trimestral de la ejecución del Programa de Prevención Social de la Violencia y la Delincuencia, realizados					
	Presupuesto modificado									
	Presupuesto pagado									
	Diferencia Real pagado vs. Presupuesto aprobado									
	Diferencia Real pagado vs. Presupuesto modificado			Fuente de Financiamien	Municipal					
FECHA DE EVALUACIÓN	DESCRIPCIÓN DE LAS ACTIVIDADES EN ESTRICTA CORRELACIÓN A LA META Y AL MÉTODO DE CÁLCULO	DATOS INGRESADOS				TIPOS DE FÓRMULAS Y RESULTADOS				
		Numerador	Denominador (Meta)	Denominador (Año anterior Línea base)	Meta Integral para el efecto de evaluación	Índice	Tasa de Variación	Razón ó Promedio	Porcentaje (Cobertura, Focalización)	Porcentaje de avance
05/10/2022	Durante el tercer trimestre se continua con la ejecución de actividades alineadas al Programa de Prevención Social de la Violencia y la Delincuencia	0	1					0	0	
Tipo de Resultado	Detalle de Resultados por Periodo	Denominador (Metas 100%)			Concepto	Delegacione		Población Beneficiaria		
Real por Periodo	Mes 9 Septiembre	0				Planeado	Municipio de Querétaro	535,188 mujeres y 514,589 hombres		
Acumulad	TOTAL	0								
Observaciones	Derivado de que las actividades se realizan de manera continua y permanente, la meta concluida será reportada hasta el último trimestre; sin embargo, se anexa evidencia de lo realizado durante el periodo.	Real	Municipio de				0			
		Número de archivos:				2				


GESTIÓN PARA RESULTADOS  
 MATRIZ DE INDICADORES PARA RESULTADOS 2022  
 Ficha Técnica y Evaluación por Indicador  
 Coordinación de Gabinete

DEPENDENCIA	SECRETARIA DE SEGURIDAD PUBLICA DEL MUNICIPIO DE QUERETARO			ALINEACIÓN AL PMD						
PROGRAMA	Municipio con Justicia y Paz	CLAVE PMD COMPLETA 02.04.03.01.02			Eje	02.00.00.00				
		Ejercicio	2022		Programa	02.04.00.00				
		Periodo	202209		Línea de Acción	02.04.03.00				
NO. DE PROGRAMA	02040000	Fecha de Evaluación	05/10/2022		Componente	02.04.03.01				
					Actividad	02.04.03.01.02				
					NUE Componente	190.0000.00				
RESUMEN NARRATIVO	INTERVENCIÓN A TRAVÉS DE ACCIONES ESTRATÉGICAS QUE FAVOREZCAN LOS FACTORES PROTECTORES Y PROMOCIÓN DE LA CULTURA Y LA LEGALIDAD (4.7)									
META CUANTITATIVA DESCRIPCIÓN	Implementar 5 proyectos de prevención social de la violencia y la delincuencia, dirigidos a la niñez, adolescencia, juventudes, adultez y adultez mayor				Meta cifras	5				
META CUALITATIVA	Fortalecer la cultura de Prevención Social de la Violencia y la Delincuencia en la niñez, adolescencia, juventudes, adultez y adultez mayor				Población Beneficiaria	535,188 mujeres y 514,589 hombres				
NOMBRE DEL INDICADOR	Porcentaje de avance de la implementación de proyectos de prevención social de la violencia y la delincuencia				Variable a Medir	Avance de la implementación de proyectos de prevención				
MÉTODO CÁLCULO	(Proyectos de prevención social de la violencia y la delincuencia en la niñez, adolescencia, juventudes, adultez y adultez mayor implementados / Proyectos de prevención social de la violencia y la delincuencia en la niñez, adolescencia, juventudes, adultez y adultez mayor programados)*100				Tipo de Fórmula	PORCENTAJE				
Datos del indicador	Tipo de Indicador	GESTIÓN		Línea Base		Evaluación < 30 Evaluación >= 30 y < 63 Evaluación >= 63	0			
	Dimensión a med	EFICACIA		Parámetros de Evaluación y Resultado Semaforzado						
	Unidad de medid	Proyectos de prevención social de la violencia y la delincuencia implementados								
	Frecuencia de medición	TRIMESTRAL								
Datos presupuestales	Presupuesto aprobado			Medios de verificación		Reporte Trimestral del avance de la implementación de proyectos de prevención social de la violencia en la niñez, adolescencia, juventudes, adultez y adultez mayor				
	Presupuesto modificado									
	Presupuesto pagado									
	Diferencia Real pagado vs. Presupuesto aprobado									
	Diferencia Real pagado vs. Presupuesto modificado			Fuente de Financiamien	Municipal					
FECHA DE EVALUACIÓN	DESCRIPCIÓN DE LAS ACTIVIDADES EN ESTRICTA CORRELACIÓN A LA META Y AL MÉTODO DE CÁLCULO	DATOS INGRESADOS				TIPOS DE FÓRMULAS Y RESULTADOS				
		Numerador	Denominador (Meta)	Denominador (Año anterior Línea base)	Meta Integral para el efecto de evaluación	Índice	Tasa de Variación	Razón ó Promedio	Porcentaje (Cobertura, Focalización)	Porcentaje de avance
05/10/2022	Durante el trimestre se implementaron actividades de los 5 proyectos de prevención social de la violencia y la delincuencia, sin embargo, se implementan de manera continua y permanente, por lo cual su cumplimiento será reportado hasta el	0	5					0	0	
Tipo de Resultado	Detalle de Resultados por Periodo	Denominador (Metas 100%)			Concepto	Delegacione		Población Beneficiaria		
Real por Periodo	Mes 9 Septiembre	0				Planeado	Municipio de Querétaro	535,188 mujeres y 514,589 hombres		
Acumulad	TOTAL	0								
Observaciones	Se remite evidencia de las actividades alineadas a los 5 proyectos que se realizaron durante el tercer trimestre.	Real	Municipio de				0			
		Número de archivos:					2			


**GESTIÓN PARA RESULTADOS**  
**MATRIZ DE INDICADORES PARA RESULTADOS 2022**  
Ficha Técnica y Evaluación por Indicador  
Coordinación de Gabinete

DEPENDENCIA	SECRETARIA DE DESARROLLO HUMANO Y SOCIAL			ALINEACIÓN AL PMD						
PROGRAMA	Municipio con Justicia y Paz	CLAVE PMD COMPLETA			Eje	02.00.00.00				
		02.04.04.01			Programa	02.04.00.00				
		Ejercicio	2022		Línea de Acción	02.04.04.00				
		Periodo	202209		Componente	02.04.04.01				
NO. DE PROGRAMA	02040000	Fecha de Evaluación	06/10/2022							
RESUMEN NARRATIVO	Prevención de Conductas de Riesgo, fortalecidas									
META CUANTITATIVA DESCRIPCIÓN	Realizar 2806 actividades de Prevención de Conductas de Riesgo en el Municipio.				Meta cifras	2806				
META CUALITATIVA	Realizar actividades de Prevención de Conductas de Riesgo en el Municipio, con el objetivo de la reconstrucción del tejido social.				Población Beneficiaria	7000				
NOMBRE DEL INDICADOR	Porcentaje de actividades de Prevención de Conductas de Riesgo.				Variable a Medir	Actividades de Prevención de Conductas de Riesgo				
MÉTODO CÁLCULO	(Número de actividades de prevención de conductas de riesgo realizadas / Número de actividades de conductas de riesgo planeadas)*100				Tipo de Fórmula	PORCENTAJE				
Datos del indicador	Tipo de Indicador	GESTIÓN		Linea Base		Evaluación < 30 Evaluación >= 30 y < 63 Evaluación >= 63	80.72			
	Dimensión a med	EFICACIA		Parámetros de Evaluación y Resultado Semaforizado						
	Unidad de medid	Actividades realizadas								
	Frecuencia de medición	TRIMESTRAL								
Datos presupuestales	Presupuesto aprobado	\$0.00		Medios de verificación	Reporte trimestral de actividades realizadas en beneficio de los Habitantes del Municipio.					
	Presupuesto modificado	\$258,052.70								
	Presupuesto pagado	\$3,543,819.37								
	Diferencia Real pagado vs. Presupuesto aprobado	-\$3,543,819.37	0%							
	Diferencia Real pagado vs. Presupuesto modificado	-\$3,285,766.67	7.28%							Fuente de Financiamien
FECHA DE EVALUACIÓN	DESCRIPCIÓN DE LAS ACTIVIDADES EN ESTRICTA CORRELACIÓN A LA META Y AL MÉTODO DE CÁLCULO	DATOS INGRESADOS				TIPOS DE FÓRMULAS Y RESULTADOS				
		Numerador	Denominador (Meta)	Denominador (Año anterior Linea base)	Meta Integral para el efecto de evaluación	Índice	Tasa de Variación	Razón ó Promedio	Porcentaje (Cobertura, Focalización)	Porcentaje de avance
06/10/2022	Actividades de Prevención de Conductas de Riesgo realizadas	803	2806					80.72	80.72	
Tipo de Resultado	Detalle de Resultados por Periodo		Denominador (Metas 100%)		Concepto	Delegacione		Población Beneficiaria		
Real por Periodo	Mes 9 Septiembre	803			Planeado	Municipio de Querétaro		7000		
Acumulad	TOTAL	2265				Real	Municipio de		7000	
Observaciones					Número de archivos:		1			


**GESTIÓN PARA RESULTADOS**  
**MATRIZ DE INDICADORES PARA RESULTADOS 2022**  
Ficha Técnica y Evaluación por Indicador  
Coordinación de Gabinete

DEPENDENCIA	SECRETARIA DE DESARROLLO HUMANO Y SOCIAL				ALINEACIÓN AL PMD						
PROGRAMA	Municipio con Justicia y Paz	CLAVE PMD COMPLETA			Eje	02.00.00.00					
		02.04.04.01.01			Programa	02.04.00.00					
		Ejercicio	2022		Línea de Acción	02.04.04.00					
		Periodo	202209		Componente	02.04.04.01					
NO. DE PROGRAMA	02040000		Fecha de Evaluación	06/10/2022		Actividad	02.04.04.01.01				
						NUE Componente	180.0000.00				
RESUMEN NARRATIVO	IMPLEMENTACION DE ESTRATEGIAS DE FORTALECIMIENTO PARA CENTROS INTEGRALES DE REHABILITACION										
META CUANTITATIVA DESCRIPCIÓN	Realizar 6 Capacitaciones dirigidas a Profesionales de los Centros de Rehabilitación pertenecientes al Municipio de Querétaro y reconocidos por CECA					Meta cifras	6				
META CUALITATIVA	Generar factores protectores en los centros de rehabilitación a través de capacitaciones enfocadas en la certificación y reglamentación Municipal de buenas prácticas y temas de mejora continua en sus operaciones.					Población Beneficiaria	1200				
NOMBRE DEL INDICADOR	Porcentaje de avance en las capacitaciones para Implementación de estrategias de fortalecimiento para centros integrales de rehabilitación.					Variable a Medir	Capacitaciones realizadas				
MÉTODO CÁLCULO	(Cantidad de capacitaciones impartidas / cantidad de capacitaciones planeadas)*100					Tipo de Fórmula	PORCENTAJE				
Datos del indicador	Tipo de Indicador	GESTIÓN		Línea Base		Evaluación < 30 Evaluación >= 30 y < 63 Evaluación >= 63	0				
	Dimensión a med	EFICACIA		Parámetros de Evaluación y Resultado Semaforizado							
	Unidad de medid	Capacitaciones impartidas									
	Frecuencia de medición	TRIMESTRAL									
Datos presupuestales	Presupuesto aprobado			Medios de verificación		Reporte trimestral de capacitaciones impartidas a los Profesionales de los Centros de Rehabilitación pertenecientes al Municipio de Querétaro y reconocidos por CECA					
	Presupuesto modificado										
	Presupuesto pagado										
	Diferencia Real pagado vs. Presupuesto aprobado										
	Diferencia Real pagado vs. Presupuesto modificado			Fuente de Financiamien		Municipal					
FECHA DE EVALUACIÓN	DESCRIPCIÓN DE LAS ACTIVIDADES EN Estricta correlación a la meta y al método de cálculo	DATOS INGRESADOS				TIPOS DE FÓRMULAS Y RESULTADOS					
		Numerador	Denominador (Meta)	Denominador (Año anterior Línea base)	Meta Integral para el efecto de evaluación	Índice	Tasa de Variación	Razón ó Promedio	Porcentaje (Cobertura, Focalización)	Porcentaje de avance	
06/10/2022	Implementación de estrategias de fortalecimiento para centros integrales de rehabilitación. Durante el periodo de julio-septiembre 2022 no se reportan actividades realizadas con los profesionales de los Centros de Rehabilitación, dado que durante	0	6					0	0		
Tipo de Resultado	Detalle de Resultados por Periodo	Denominador (Metas 100%)			Concepto	Delegacione		Población Beneficiaria			
Real por Periodo	Mes 9 Septiembre	0				Planeado	Municipio de Querétaro		1200		
Acumulad	TOTAL	0					Municipio de		1200		
Observaciones						Real			1200		
						Número de archivos:			1		


**GESTIÓN PARA RESULTADOS**  
**MATRIZ DE INDICADORES PARA RESULTADOS 2022**  
Ficha Técnica y Evaluación por Indicador  
Coordinación de Gabinete


DEPENDENCIA	SECRETARIA DE DESARROLLO HUMANO Y SOCIAL				ALINEACIÓN AL PMD					
PROGRAMA	Municipio con Justicia y Paz	CLAVE PMD COMPLETA			Eje	02.00.00.00				
		02.04.04.01.02			Programa	02.04.00.00				
		Ejercicio	2022		Línea de Acción	02.04.04.00				
		Periodo	202209		Componente	02.04.04.01				
NO. DE PROGRAMA	02040000		Fecha de Evaluación	06/10/2022		Actividad	02.04.04.01.02			
						NUE Componente	180.0000.00			
RESUMEN NARRATIVO	REALIZACION DE TALLERES PARA PREVENIR CONDUCTAS DE RIESGO									
META CUANTITATIVA DESCRIPCIÓN	Realizar 350 Talleres de prevención de conductas de riesgo (Primeros Auxilios Psicológicos y Educación Socioemocional)				Meta cifras	350				
META CUALITATIVA	Generar factores protectores dentro planteles educativos, empresas y en las comunidades a través de talleres dirigidos a la prevención de conductas de riesgo con temáticas en Primeros Auxilios Psicológicos y educación socioemocional.				Población Beneficiaria	5000				
NOMBRE DEL INDICADOR	Porcentaje de talleres impartidos para prevenir conductas de riesgo.				Variable a Medir	Talleres brindados				
MÉTODO CÁLCULO	(Número de talleres realizados / Número de talleres planeados)*100				Tipo de Fórmula	PORCENTAJE				
Datos del indicador	Tipo de Indicador	GESTIÓN		Línea Base		Evaluación < 30 Evaluación >= 30 y < 63 Evaluación >= 63	75.14			
	Dimensión a med	EFICACIA		Parámetros de Evaluación y Resultado Semaforizado						
	Unidad de medid	Talleres realizados								
	Frecuencia de medición	TRIMESTRAL								
Datos presupuestales	Presupuesto aprobado			Medios de verificación	Reporte trimestral de talleres impartidos a los Habitantes del Municipio					
	Presupuesto modificado									
	Presupuesto pagado									
	Diferencia Real pagado vs. Presupuesto aprobado									
	Diferencia Real pagado vs. Presupuesto modificado			Fuente de Financiamien						Municipal
FECHA DE EVALUACIÓN	DESCRIPCIÓN DE LAS ACTIVIDADES EN ESTRICTA CORRELACIÓN A LA META Y AL MÉTODO DE CÁLCULO	DATOS INGRESADOS				TIPOS DE FÓRMULAS Y RESULTADOS				
		Numerador	Denominador (Meta)	Denominador (Año anterior Línea base)	Meta Integral para el efecto de evaluación	Índice	Tasa de Variación	Razón ó Promedio	Porcentaje (Cobertura, Focalización)	Porcentaje de avance
06/10/2022	Realización de talleres para prevenir conductas de riesgo.	110	350					75.14	75.14	
Tipo de Resultado	Detalle de Resultados por Periodo	Denominador (Metas 100%)			Concepto	Delegacione		Población Beneficiaria		
Real por Periodo	Mes 9 Septiembre	110				Planeado	Municipio de Querétaro		5000	
Acumulad	TOTAL	263					Real	Municipio de		5000
Observaciones					Número de archivos:		1			

**GESTIÓN PARA RESULTADOS**  
**MATRIZ DE INDICADORES PARA RESULTADOS 2022**  
Ficha Técnica y Evaluación por Indicador  
Coordinación de Gabinete


DEPENDENCIA	SECRETARIA DE DESARROLLO HUMANO Y SOCIAL				ALINEACIÓN AL PMD					
PROGRAMA	Municipio con Justicia y Paz	CLAVE PMD COMPLETA			Eje	02.00.00.00				
		02.04.04.01.03			Programa	02.04.00.00				
		Ejercicio	2022		Línea de Acción	02.04.04.00				
		Periodo	202209		Componente	02.04.04.01				
NO. DE PROGRAMA	02040000		Fecha de Evaluación	06/10/2022		Actividad	02.04.04.01.03			
						NUE Componente	180.0000.00			
RESUMEN NARRATIVO	INTERVENCIÓN FOCALIZADA EN SALUD MENTAL DE MANERA INTEGRAL A TODA LA COMUNIDAD									
META CUANTITATIVA DESCRIPCIÓN	Realizar 2550 atenciones psicológicas en la línea de atención 070 y en el Hogar de Transición "Cambiando Vidas"				Meta cifras	2550				
META CUALITATIVA	Generar factores protectores a través de intervenciones focalizadas en salud mental, vía atención psicológica, e intervenciones con personas en situación de calle a través del Hogar de Transición Cambiando Vidas.				Población Beneficiaria	800				
NOMBRE DEL INDICADOR	Porcentaje de atenciones psicológicas y de intervenciones con personas en situación de calle.				Variable a Medir	Atenciones psicológicas brindadas				
MÉTODO CÁLCULO	(Cantidad de atenciones psicológicas realizadas / Cantidad de atenciones psicológicas planeadas)*100				Tipo de Fórmula	PORCENTAJE				
Datos del indicador	Tipo de Indicador	GESTIÓN		Línea Base		Evaluación < 30 Evaluación >= 30 y < 63 Evaluación >= 63	78.51			
	Dimensión a med	EFICACIA		Parámetros de Evaluación y Resultado Semaforizado						
	Unidad de medid	Atenciones psicológicas realizadas								
	Frecuencia de medición	TRIMESTRAL								
Datos presupuestales	Presupuesto aprobado			Medios de verificación		Reporte trimestral de atenciones psicológicas a personas en la línea 070 y en el hogar de transición.				
	Presupuesto modificado									
	Presupuesto pagado									
	Diferencia Real pagado vs. Presupuesto aprobado									
	Diferencia Real pagado vs. Presupuesto modificado			Fuente de Financiamien						Municipal
FECHA DE EVALUACIÓN	DESCRIPCIÓN DE LAS ACTIVIDADES EN ESTRICTA CORRELACIÓN A LA META Y AL MÉTODO DE CÁLCULO	DATOS INGRESADOS				TIPOS DE FÓRMULAS Y RESULTADOS				
		Numerador	Denominador (Meta)	Denominador (Año anterior Línea base)	Meta Integral para el efecto de evaluación	Índice	Tasa de Variación	Razón ó Promedio	Porcentaje (Cobertura, Focalización)	Porcentaje de avance
06/10/2022	Intervención focalizada en salud mental de manera integral a toda la comunidad.	693	2550					78.51	78.51	
Tipo de Resultado	Detalle de Resultados por Periodo			Denominador (Metas 100%)		Concepto	Delegacione		Población Beneficiaria	
Real por Periodo	Mes 9 Septiembre	693			Planeado	Municipio de Querétaro		800		
Acumulad	TOTAL	2002				Real	Municipio de		800	
Observaciones					Número de archivos:		1			


**GESTIÓN PARA RESULTADOS**  
**MATRIZ DE INDICADORES PARA RESULTADOS 2022**  
 Ficha Técnica y Evaluación por Indicador  
 Coordinación de Gabinete

DEPENDENCIA	SECRETARIA DE DESARROLLO HUMANO Y SOCIAL				ALINEACIÓN AL PMD					
PROGRAMA	Municipio con Justicia y Paz	CLAVE PMD COMPLETA			Eje	02.00.00.00				
		02.04.05.01			Programa	02.04.00.00				
		Ejercicio	2022		Línea de Acción	02.04.05.00				
		Periodo	202209		Componente	02.04.05.01				
NO. DE PROGRAMA	02040000		Fecha de Evaluación	05/10/2022		Actividad				
						NUE Componente	180.0000.00			
RESUMEN NARRATIVO	Fortalecimiento y Desarrollo de la Familia, cultivado									
META CUANTITATIVA DESCRIPCIÓN	Realizar 230 acciones de fortalecimiento familiar, de responsabilidad familiar y comunitaria para el fortalecimiento y desarrollo de las familias del Municipio de Querétaro				Meta cifras	230				
META CUALITATIVA	Contribuir al fortalecimiento de la familia, mediante acciones encaminadas a su integración y desarrollo				Población Beneficiaria	4,500 mujeres y 4,000 hombres				
NOMBRE DEL INDICADOR	Porcentaje de avance de acciones de fortalecimiento familiar, de responsabilidad familiar y comunitaria para el fortalecimiento y desarrollo de las familias del Municipio de Querétaro				Variable a Medir	Acciones de fortalecimiento y responsabilidad familiar				
MÉTODO CÁLCULO	(Cantidad de acciones de fortalecimiento familiar, de responsabilidad familiar y comunitaria realizadas / cantidad de acciones de fortalecimiento familiar, de responsabilidad familiar y comunitaria planeadas)*100				Tipo de Fórmula	PORCENTAJE				
Datos del indicador	Tipo de Indicador	GESTIÓN		Línea Base		Evaluación < 30 Evaluación >= 30 y < 63 Evaluación >= 63	99.13			
	Dimensión a med	EFICACIA		Parámetros de Evaluación y Resultado Semaforizado						
	Unidad de medid	Acciones de fortalecimiento familiar y de responsabilidad familiar y comunitaria realizadas								
	Frecuencia de medición	TRIMESTRAL								
Datos presupuestales	Presupuesto aprobado	\$0.00		Medios de verificación	Reporte trimestral de acciones de fortalecimiento familiar y de responsabilidad familiar y comunitaria realizadas					
	Presupuesto modificado	\$204,525.12								
	Presupuesto pagado	\$455,262.91								
	Diferencia Real pagado vs. Presupuesto aprobado	-\$455,262.91	0%							
	Diferencia Real pagado vs. Presupuesto modificado	-\$250,737.79	44.92%		Fuente de Financiamien	Municipal				
FECHA DE EVALUACIÓN	DESCRIPCIÓN DE LAS ACTIVIDADES EN ESTRICTA CORRELACIÓN A LA META Y AL MÉTODO DE CÁLCULO	DATOS INGRESADOS				TIPOS DE FÓRMULAS Y RESULTADOS				
		Numerador	Denominador (Meta)	Denominador (Año anterior Línea base)	Meta Integral para el efecto de evaluación	Índice	Tasa de Variación	Razón ó Promedio	Porcentaje (Cobertura, Focalización)	Porcentaje de avance
05/10/2022	Vinculación con instancias de los sectores opúblico, privado y social para conformar o fortalecer la Red Municipal de Apoyo a las Familias,	167	230					99.13	99.13	
Tipo de Resultado	Detalle de Resultados por Periodo	Denominador (Metas 100%)			Concepto	Delegacione		Población Beneficiaria		
Real por Periodo	Mes 9 Septiembre	167			Planeado	Municipio de Querétaro	4,500 mujeres y 4,000 hombres			
Acumulad	TOTAL	228								
Observaciones					Real	Municipio de	4,500 mujeres y 4,			
					Número de archivos:		1			


DEPENDENCIA	SECRETARIA DE DESARROLLO HUMANO Y SOCIAL			ALINEACIÓN AL PMD						
PROGRAMA	Municipio con Justicia y Paz	CLAVE PMD COMPLETA 02.04.05.01.01			Eje	02.00.00.00				
		Ejercicio	2022		Programa	02.04.00.00				
		Periodo	202209		Línea de Acción	02.04.05.00				
NO. DE PROGRAMA	02040000	Fecha de Evaluación	05/10/2022		Componente	02.04.05.01				
					Actividad	02.04.05.01.01				
					NUE Componente	180.0000.00				
RESUMEN NARRATIVO	REALIZACION DE ACCIONES PARA EL FORTALECIMIENTO DE LOS VINCULOS FAMILIARES									
META CUANTITATIVA DESCRIPCIÓN	Implementar 800 acciones formativas y de intervención directa para el fortalecimiento de los vínculos afectivos de las familias				Meta cifras	800				
META CUALITATIVA	Contribuir al fortalecimiento de los vínculos familiares y los factores protectores de las familias atendidas				Población Beneficiaria	3,500 mujeres y 3,000 hombres				
NOMBRE DEL INDICADOR	Porcentaje de avance de acciones formativas y de intervención directa para el fortalecimiento de los vínculos afectivos de las familias				Variable a Medir	Acciones formativas y de intervención directa realizadas				
MÉTODO CÁLCULO	(Cantidad de acciones formativas y de intervención directa para el fortalecimiento de los vínculos afectivos de las familias realizadas / cantidad de acciones formativas y de intervención directa para el fortalecimiento de los vínculos afectivos de las familias planeada)*100				Tipo de Fórmula	PORCENTAJE				
Datos del indicador	Tipo de Indicador	GESTIÓN		Línea Base		Evaluación < 30 Evaluación >= 30 y < 63 Evaluación >= 63	80.75			
	Dimensión a med	EFICACIA		Parámetros de Evaluación y Resultado Semaforizado						
	Unidad de medid	Acciones formativas y de intervención directa								
	Frecuencia de medición	TRIMESTRAL								
Datos presupuestales	Presupuesto aprobado			Medios de verificación	Reporte trimestral de acciones formativas y de intervención directa para el fortalecimiento de los vínculos afectivos de las familias realizadas					
	Presupuesto modificado									
	Presupuesto pagado									
	Diferencia Real pagado vs. Presupuesto aprobado									
	Diferencia Real pagado vs. Presupuesto modificado			Fuente de Financiamien	Municipal					
FECHA DE EVALUACIÓN	DESCRIPCIÓN DE LAS ACTIVIDADES EN ESTRICTA CORRELACIÓN A LA META Y AL MÉTODO DE CÁLCULO	DATOS INGRESADOS				TIPOS DE FÓRMULAS Y RESULTADOS				
		Numerador	Denominador (Meta)	Denominador (Año anterior Línea base)	Meta Integral para el efecto de evaluación	Índice	Tasa de Variación	Razón ó Promedio	Porcentaje (Cobertura, Focalización)	Porcentaje de avance
05/10/2022	Impartición de talleres y conferencias	396	800					80.75	80.75	
Tipo de Resultado	Detalle de Resultados por Periodo	Denominador (Metas 100%)			Concepto	Delegacione		Población Beneficiaria		
Real por Periodo	Mes 9 Septiembre	396				Planeado	Municipio de Querétaro	3,500 mujeres y 3,000 hombres		
Acumulad	TOTAL	646								
Observaciones					Real	Municipio de	3,500 mujeres y 3,			
					Número de archivos:		1			


**GESTIÓN PARA RESULTADOS**  
**MATRIZ DE INDICADORES PARA RESULTADOS 2022**  
 Ficha Técnica y Evaluación por Indicador  
 Coordinación de Gabinete

DEPENDENCIA	SECRETARIA DE DESARROLLO HUMANO Y SOCIAL			ALINEACIÓN AL PMD						
PROGRAMA	Municipio con Justicia y Paz	CLAVE PMD COMPLETA			Eje	02.00.00.00				
		02.04.05.01.02			Programa	02.04.00.00				
		Ejercicio	2022		Línea de Acción	02.04.05.00				
		Periodo	202209		Componente	02.04.05.01				
NO. DE PROGRAMA	02040000	Fecha de Evaluación	05/10/2022							
RESUMEN NARRATIVO	REALIZACION DE MECANISMOS PARA LA OBTENCION DE INFORMACION QUE IDENTIFIQUE LOS PROBLEMAS Y NECESIDADES DE LA FAMILIA EN EL MUNICIPIO.									
META CUANTITATIVA DESCRIPCIÓN	Elaborar un Diagnóstico de Dinámica Familiar mediante la aplicación de cuestionarios implementados en la población objetivo de las acciones de intervención familiar (consultoría de pareja y familiar, asesoría y orientación familiar, primeros auxilios psicológicos para familias en crisis, m				Meta cifras	4				
META CUALITATIVA	Conocer la realidad, retos y oportunidades de las familias atendidas en acciones de intervención directa por el Instituto Municipal de la Familia				Población Beneficiaria	22,500 mujeres y 22,000 hombres				
NOMBRE DEL INDICADOR	Porcentaje de avance en las fases del Diagnóstico de Dinámica Familiar				Variable a Medir	Fases del Diagnóstico de Dinámica Familiar implementadas				
MÉTODO CÁLCULO	(Cantidad de fases del Diagnóstico de Dinámica Familiar implementadas / cantidad de fases del Diagnóstico de Dinámica Familiar planeadas)*100				Tipo de Fórmula	PORCENTAJE				
Datos del indicador	Tipo de Indicador	GESTIÓN		Línea Base		Evaluación < 30 Evaluación >= 30 y < 63 Evaluación >= 63	50			
	Dimensión a med	EFICACIA		Parámetros de Evaluación y Resultado Semaforizado						
	Unidad de medid	Fases del Diagnóstico de Dinámica Familiar								
	Frecuencia de medición	TRIMESTRAL								
Datos presupuestales	Presupuesto aprobado			Medios de verificación		Reporte trimestral de fases del Diagnóstico de Dinámica Familiar implementadas				
	Presupuesto modificado									
	Presupuesto pagado									
	Diferencia Real pagado vs. Presupuesto aprobado									
	Diferencia Real pagado vs. Presupuesto modificado			Fuente de Financiamien	Municipal					
FECHA DE EVALUACIÓN	DESCRIPCIÓN DE LAS ACTIVIDADES EN ESTRICTA CORRELACIÓN A LA META Y AL MÉTODO DE CÁLCULO	DATOS INGRESADOS				TIPOS DE FÓRMULAS Y RESULTADOS				
		Numerador	Denominador (Meta)	Denominador anterior (Línea base)	Meta Integral para el efecto de evaluación	Índice	Tasa de Variación	Razón ó Promedio	Porcentaje (Cobertura, Focalización)	Porcentaje de avance
05/10/2022	Aplicación del instrumento - Diagnóstico de dinámicas constructivas y destructivas del bien común en las familias del Municipio de Querétaro - (Fase 2)	0	4					50	50	
Tipo de Resultado	Detalle de Resultados por Periodo	Denominador (Metas 100%)			Concepto	Delegacione		Población Beneficiaria		
Real por Periodo	Mes 9 Septiembre	0				Planeado	Municipio de Querétaro	22,500 mujeres y 22,000 hombres		
Acumulad	TOTAL	2								
Observaciones	La aplicación del instrumento requiere aprobaciones y una previa logística de difusión que impacta en funciones a diferentes instancias de la Administración Pública Municipal, a fin de lograr el alcance esperado que lo haga eficaz para el análisis de los resultados.				Real	Municipio de	22,500 mujeres y 2			
					Número de archivos:		1			


DEPENDENCIA	SECRETARIA DE DESARROLLO HUMANO Y SOCIAL			ALINEACIÓN AL PMD						
PROGRAMA	Municipio con Justicia y Paz	CLAVE PMD COMPLETA			Eje	02.00.00.00				
		02.04.05.01.03			Programa	02.04.00.00				
		Ejercicio	2022		Línea de Acción	02.04.05.00				
		Periodo	202209		Componente	02.04.05.01				
NO. DE PROGRAMA	02040000	Fecha de Evaluación	05/10/2022							
RESUMEN NARRATIVO	PROMOCION Y VINCULACION DE UNA CULTURA DE BALANCE ENTRE TRABAJO - FAMILIA.									
META CUANTITATIVA DESCRIPCIÓN	Implementar una cultura de balance entre trabajo y familia, de acuerdo a cuatro fases: 1.Elaboración de la estrategia del Distintivo Municipal de Responsabilidad Familiar y Comunitaria; 2. Sensibilización a centros de trabajo sobre el balance trabajo-familia y la prevención de riesgos psico				Meta cifras	4				
META CUALITATIVA	Fomentar la cultura de balance trabajo-familia en el personal directivo y colaborador de los centros de trabajo registrados				Población Beneficiaria	3,570 mujeres y 3,430 hombres				
NOMBRE DEL INDICADOR	Porcentaje de avance en las fases de la implementación de una cultura de balance entre trabajo y familia				Variable a Medir	Fases de la implementación de una cultura de balance				
MÉTODO CÁLCULO	(Cantidad de fases de la implementación de una cultura de balance entre trabajo y familia realizadas / cantidad de fases de la implementación de una cultura de balance entre trabajo y familia planeadas)*100				Tipo de Fórmula	PORCENTAJE				
Datos del indicador	Tipo de Indicador	GESTIÓN		Línea Base		Evaluación < 30 Evaluación >= 30 y < 63 Evaluación >= 63	75			
	Dimensión a med	EFICACIA		Parámetros de Evaluación y Resultado Semaforzado						
	Unidad de medid	Fases de la implementación de una cultura de balance entre trabajo y familia								
	Frecuencia de medición	TRIMESTRAL								
Datos presupuestales	Presupuesto aprobado			Medios de verificación		Reporte trimestral de fases de la implementación de una cultura de balance entre trabajo y familia realizadas				
	Presupuesto modificado									
	Presupuesto pagado									
	Diferencia Real pagado vs. Presupuesto aprobado									
	Diferencia Real pagado vs. Presupuesto modificado			Fuente de Financiamien						Municipal
FECHA DE EVALUACIÓN	DESCRIPCIÓN DE LAS ACTIVIDADES EN ESTRUCTURA CORRELACIÓN A LA META Y AL MÉTODO DE CÁLCULO	DATOS INGRESADOS				TIPOS DE FÓRMULAS Y RESULTADOS				
		Numerador	Denominador (Meta)	Denominador (Año anterior Línea base)	Meta Integral para el efecto de evaluación	Índice	Tasa de Variación	Razón ó Promedio	Porcentaje (Cobertura, Focalización)	Porcentaje de avance
05/10/2022	Sensibilización a centros de trabajo sobre el balance trabajo- familia y la prevención de riesgos psicosociales (segunda fase de implementación de una cultura de balance entre trabajo y familia)	2	4					75	75	
Tipo de Resultado	Detalle de Resultados por Periodo	Denominador (Metas 100%)			Concepto	Delegacione		Población Beneficiaria		
Real por Periodo	Mes 9 Septiembre	2				Planeado	Municipio de Querétaro	3,570 mujeres y 3,430 hombres		
Acumulad	TOTAL	3								
Observaciones					Real	Municipio de	3,570 mujeres y 3,			
					Número de archivos:		1			

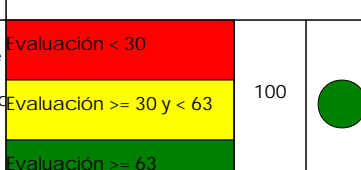
**GESTIÓN PARA RESULTADOS**  
**MATRIZ DE INDICADORES PARA RESULTADOS 2022**  
 Ficha Técnica y Evaluación por Indicador  
 Coordinación de Gabinete


DEPENDENCIA	SECRETARIA GENERAL DE GOBIERNO MUNICIPAL		ALINEACIÓN AL PMD						
PROGRAMA	Municipio con Justicia y Paz	CLAVE PMD COMPLETA		Eje		02.00.00.00			
		02.04.09.01		Programa		02.04.00.00			
		Ejercicio	2022	Línea de Acción		02.04.09.00			
		Periodo	202209	Componente		02.04.09.01			
NO. DE PROGRAMA	02040000	Fecha de Evaluación	07/10/2022		Actividad				
				NUE Componente		140.0000.00			
RESUMEN NARRATIVO	Programa Municipal de Protección Civil Implementado								
META CUANTITATIVA DESCRIPCIÓN	Implementar las 4 etapas desarrolladas				Meta cifras	4			
META CUALITATIVA	Conocer, prevenir, anticipar, atender y/o mitigar los efectos producidos por los fenómenos perturbadores que impactan a la población, a sus bienes y al entorno del Municipio de Querétaro				Población Beneficiaria	535,188 mujeres y 514,589 hombres			
NOMBRE DEL INDICADOR	Porcentaje de etapas implementadas del programa municipal de Gestión Integral del Riesgo y Protección Civil				Variable a Medir	Etapas implementadas del Programa Municipal de			
MÉTODO CÁLCULO	(Etapas implementadas del programa municipal de Gestión Integral de Riesgo y de Protección Civil / Etapas desarrolladas del programa municipal de Gestión Integral de Riesgo y de Protección Civil)*100				Tipo de Fórmula	PORCENTAJE			
Datos del indicador	Tipo de Indicador	GESTIÓN		Línea Base		Evaluación < 30 Evaluación >= 30 y < 63 Evaluación >= 63	75		
	Dimensión a med	EFICACIA		Parámetros de Evaluación y Resultado Semaforizado					
	Unidad de medid	Etapas desarrolladas e implementadas del Programa Municipal de Gest							
	Frecuencia de medición	TRIMESTRAL							
Datos presupuestales	Presupuesto aprobado	\$0.00		Medios de verificación	Informe trimestral de las etapas desarrolladas e implementadas en materia de Gestión Integral del Riesgo y de Protección Civil				
	Presupuesto modificado	\$451,568.87							
	Presupuesto pagado	\$2,123,464.71							
	Diferencia Real pagado vs. Presupuesto aprobado	-\$2,123,464.71	0%						
	Diferencia Real pagado vs. Presupuesto modificado	-\$1,671,895.84	21.27%	Fuente de Financiamien				Municipal	
FECHA DE EVALUACIÓN	DESCRIPCIÓN DE LAS ACTIVIDADES EN ESTRICTA CORRELACIÓN A LA META Y AL MÉTODO DE CÁLCULO	DATOS INGRESADOS				TIPOS DE FÓRMULAS Y RESULTADOS			
		Numerador	Denominador (Meta)	Denominador (Año anterior Línea base)	Meta Integral para el efecto de evaluación	Índice	Tasa de Variación	Razón ó Promedio	Porcentaje (Cobertura, Focalización)
07/10/2022	ETAPAS DESARROLLADAS E IMPLEMENTADAS DEL PROGRAMA MUNICIPAL DE GESTIÓN INTEGRAL DE RIESGOS Y DE PROTECCIÓN CIVIL; ATENCIÓN DE FENÓMENOS HIDROMETEOROLÓGICOS	1	4					75	75
Tipo de Resultado	Detalle de Resultados por Periodo	Denominador (Metas 100%)			Concepto	Delegacione	Población Beneficiaria		
Real por Periodo	Mes 9 Septiembre	1				Planeado	Municipio de Querétaro	535,188 mujeres y 514,589 hombres	
Acumulad	TOTAL	3							
Observaciones					Real	535,188 mujeres y			
					Número de archivos:	1			


DEPENDENCIA	SECRETARIA GENERAL DE GOBIERNO MUNICIPAL				ALINEACIÓN AL PMD								
PROGRAMA	Municipio con Justicia y Paz	CLAVE PMD COMPLETA			Eje	02.00.00.00							
		02.04.09.01.01			Programa	02.04.00.00							
		Ejercicio	2022		Línea de Acción	02.04.09.00							
		Periodo	202209		Componente	02.04.09.01							
NO. DE PROGRAMA	02040000		Fecha de Evaluación	07/10/2022		Actividad	02.04.09.01.01						
				NUE Componente	140.0000.00								
RESUMEN NARRATIVO	FORTALECIMIENTO AL EQUIPAMIENTO PARA LA COORDINACION MUNICIPAL DE PROTECCION CIVIL												
META CUANTITATIVA DESCRIPCIÓN	Adquirir el 100% del Equipo solicitado para fortalecimiento de la Coordinación Municipal de Protección Civil				Meta cifras	100%							
META CUALITATIVA	Equipar la Coordinación Municipal de Protección Civil, a efecto de salvaguardar la vida e integridad física de la ciudadanía, así como su patrimonio				Población Beneficiaria	535,188 mujeres y 514,589 hombres							
NOMBRE DEL INDICADOR	Porcentaje de Equipo adquirido para el fortalecimiento de la Coordinación Municipal de Protección Civil				Variable a Medir	Adquisición de equipo para fortalecimiento de la Coordinación Mu							
MÉTODO CÁLCULO	(Equipo Adquirido para el fortalecimiento de la Coordinación Municipal de Protección Civil / Equipo Solicitado para el fortalecimiento de la Coordinación Municipal de Protección Civil)*100				Tipo de Fórmula	PORCENTAJE							
Datos del indicador	Tipo de Indicador	GESTIÓN		Línea Base		Evaluación < 30 Evaluación >= 30 y < 63 Evaluación >= 63	100						
	Dimensión a med	EFICACIA		Parámetros de Evaluación y Resultado Semaforzado									
	Unidad de medid	Equipo Adquirido para el fortalecimiento de la Coordinación Municipal de P											
	Frecuencia de medición	TRIMESTRAL											
Datos presupuestales	Presupuesto aprobado			Medios de verificación		Informe Trimestral del Equipo Adquirido y copia de requisición correspondiente al fortalecimiento de la Coordinación Municipal de Protección Civil.							
	Presupuesto modificado												
	Presupuesto pagado												
	Diferencia Real pagado vs. Presupuesto aprobado			Fuente de Financiamien						Municipal			
	Diferencia Real pagado vs. Presupuesto modificado												
FECHA DE EVALUACIÓN	DESCRIPCIÓN DE LAS ACTIVIDADES EN ESTRICTA CORRELACIÓN A LA META Y AL MÉTODO DE CÁLCULO		DATOS INGRESADOS			TIPOS DE FÓRMULAS Y RESULTADOS							
	Numerador	Denominador (Meta)	Denominador (Año anterior Línea base)	Meta Integral para el efecto de evaluación	Índice	Tasa de Variación	Razón ó Promedio	Porcentaje (Cobertura, Focalización)	Porcentaje de avance				
07/10/2022	1696	1696						100	100				
TIPO DE RESULTADO	Detalle de Resultados por Periodo		Denominador (Metas 100%)		Concepto	Delegacione		Población Beneficiaria					
Real por Periodo	Mes 9 Septiembre		1696		Planeado	Municipio de Querétaro		535,188 mujeres y 514,589 hombres					
Acumulad	TOTAL		4571										
Observaciones					Real			535,188 mujeres y					
					Número de archivos:		1						

**GESTIÓN PARA RESULTADOS**  
**MATRIZ DE INDICADORES PARA RESULTADOS 2022**  
Ficha Técnica y Evaluación por Indicador  
Coordinación de Gabinete

DEPENDENCIA	SECRETARIA GENERAL DE GOBIERNO MUNICIPAL			ALINEACIÓN AL PMD					
PROGRAMA	Municipio con Justicia y Paz	CLAVE PMD COMPLETA			Eje	02.00.00.00			
		02.04.09.01.02			Programa	02.04.00.00			
		Ejercicio	2022		Línea de Acción	02.04.09.00			
		Periodo	202209		Componente	02.04.09.01			
NO. DE PROGRAMA	02040000	Fecha de Evaluación	07/10/2022	Actividad	02.04.09.01.02				
				NUE Componente	140.0000.00				
RESUMEN NARRATIVO	APLICACION DE PLANES PARA FENOMENOS PERTURBADORES								
META CUANTITATIVA DESCRIPCIÓN	Implementar los 4 planes creados para la temporada de: lluvias, invernal, incendios forestales y calor			Meta cifras	4				
META CUALITATIVA	Mitigar los efectos producidos por los fenómenos perturbadores que impactan a la población, a sus bienes y al entorno			Población Beneficiaria	535,188 mujeres y 514,589 hombres				
NOMBRE DEL INDICADOR	Porcentaje de los planes desarrollados e implementados en materia de Gestión Integral del Riesgo y Protección Civil			Variable a Medir	Realización de Plan Estratégico para la Temporada de: Lluvias,				
MÉTODO CÁLCULO	(Planes implementados / Planes desarrollados)*100			Tipo de Fórmula	PORCENTAJE				
Datos del indicador	Tipo de Indicador	GESTIÓN		Línea Base		Evaluación < 30	125		
	Dimensión a med	EFICACIA		Parámetros de Evaluación y Resultado Semaforzado					
	Unidad de medid	Planes desarrollados e implementados en materia de Gestión Integral del Riesgo							
	Frecuencia de medición	TRIMESTRAL							
Datos presupuestales	Presupuesto aprobado			Medios de verificación		Informe mensual de los planes desarrollados e implementados en materia de Protección Civil			
	Presupuesto modificado								
	Presupuesto pagado								
	Diferencia Real pagado vs. Presupuesto aprobado								
	Diferencia Real pagado vs. Presupuesto modificado			Fuente de Financiamien	Municipal				
FECHA DE EVALUACIÓN	DESCRIPCIÓN DE LAS ACTIVIDADES EN ESTRICTA CORRELACIÓN A LA META Y AL MÉTODO DE CÁLCULO	DATOS INGRESADOS				TIPOS DE FÓRMULAS Y RESULTADOS			
		Numerador	Denominador (Meta)	Denominador (Año anterior Línea base)	Meta Integral para el efecto de evaluación	Índice	Tasa de Variación	Razón ó Promedio	Porcentaje (Cobertura, Focalización)
07/10/2022	PLANES DESARROLLADOS E IMPLEMENTADOS EN MATERIA DE GESTIÓN INTEGRAL DEL RIESGO Y PROTECCIÓN CIVIL	3	4					125	125
Tipo de Resultado	Detalle de Resultados por Periodo	Denominador (Metas 100%)			Concepto	Delegacione		Población Beneficiaria	
Real por Periodo	Mes 9 Septiembre	3			Planeado	Municipio de Querétaro	535,188 mujeres y 514,589 hombres		
Acumulad	TOTAL	8							
Observaciones					Real			535,188 mujeres y	
					Número de archivos:		1		

DEPENDENCIA	SECRETARIA GENERAL DE GOBIERNO MUNICIPAL			ALINEACIÓN AL PMD						
PROGRAMA	Municipio con Justicia y Paz	CLAVE PMD COMPLETA			Eje	02.00.00.00				
		02.04.09.01.03			Programa	02.04.00.00				
		Ejercicio	2022		Línea de Acción	02.04.09.00				
		Periodo	202209		Componente	02.04.09.01				
NO. DE PROGRAMA	02040000	Fecha de Evaluación	07/10/2022	Actividad	02.04.09.01.03					
				NUE Componente	140.0000.00					
RESUMEN NARRATIVO	HABILITACION DE CIUDAD CARDIOPROTEGIDA (1.13)									
META CUANTITATIVA DESCRIPCIÓN	Capacitar al 100% de los ciudadanos convocados en prevención y atención básica de urgencias cardiovasculares. (Paro cardiorrespiratorio, Evento Vascular Cerebral e Infarto Agudo al Miocardio)			Meta cifras	100%					
META CUALITATIVA	Proveer del conocimiento para la atención de urgencias cardiovasculares, en beneficio de la población del Municipio de Querétaro			Población Beneficiaria	535,188 mujeres y 514,589 hombres					
NOMBRE DEL INDICADOR	Porcentaje de ciudadanos capacitados en materia de detección temprana de eventos cardiovasculares			Variable a Medir	Ciudadanos capacitados en prevención y atención					
MÉTODO CÁLCULO	(Ciudadanos capacitados en materia de detección temprana de eventos cardiovasculares/ Ciudadanos convocados)*100			Tipo de Fórmula	PORCENTAJE					
Datos del indicador	Tipo de Indicador	GESTIÓN		Línea Base						
	Dimensión a med	EFICACIA		Parámetros de Evaluación y Resultado Semaforzado						
	Unidad de medid	Ciudadanos capacitados en prevención y atención básica de urgencias cardiova								
	Frecuencia de medición	TRIMESTRAL								
Datos presupuestales	Presupuesto aprobado			Medios de verificación		Informe mensual de los ciudadanos capacitados en prevención y atención básica de urgencias cardiovasculares				
	Presupuesto modificado									
	Presupuesto pagado									
	Diferencia Real pagado vs. Presupuesto aprobado									
	Diferencia Real pagado vs. Presupuesto modificado			Fuente de Financiamien	Municipal					
FECHA DE EVALUACIÓN	DESCRIPCIÓN DE LAS ACTIVIDADES EN ESTRICTA CORRELACIÓN A LA META Y AL MÉTODO DE CÁLCULO	DATOS INGRESADOS				TIPOS DE FÓRMULAS Y RESULTADOS				
		Numerador	Denominad or (Meta)	Denominado r (Año anterior Línea base)	Meta Integral para el efecto de evaluación	Índice	Tasa de Variación	Razón ó Promedio	Porcentaje (Cobertura, Focalización)	Porcentaje de avance
07/10/2022	CIUDADANOS CAPACITADOS EN PREVENCIÓN Y ATENCIÓN BÁSICA DE URGENCIAS CARDIOVASCULARES	512	512					100	100	
Tipo de Resultado	Detalle de Resultados por Periodo	Denominador (Metas 100%)			Concepto	Delegacione		Población Beneficiaria		
Real por Periodo	Mes 9 Septiembre	512	512		Planeado	Municipio de Querétaro	535,188 mujeres y 514,589 hombres			
Acumulad	TOTAL	1781	1781							
Observaciones					Real			535,188 mujeres y		
					Número de archivos:		1			

DEPENDENCIA	SECRETARIA GENERAL DE GOBIERNO MUNICIPAL			ALINEACIÓN AL PMD						
PROGRAMA	Municipio con Justicia y Paz	CLAVE PMD COMPLETA 02.04.09.01.04			Eje	02.00.00.00				
		Ejercicio	2022		Programa	02.04.00.00				
		Periodo	202209		Línea de Acción	02.04.09.00				
NO. DE PROGRAMA	02040000	Fecha de Evaluación	07/10/2022		Componente	02.04.09.01				
					Actividad	02.04.09.01.04				
					NUE Componente	140.0000.00				
RESUMEN NARRATIVO	REALIZACION DE MONITOREO DE FENOMENOS PERTURBADORES (1.13)									
META CUANTITATIVA DESCRIPCIÓN	Realizar 4 fases programadas de la actualización de los mapas del Atlas de Riesgos del Municipio de Querétaro				Meta cifras	4				
META CUALITATIVA	Identificar las zonas de riesgos por fenómenos perturbadores del Municipio de Querétaro para la toma de decisiones comprometidas para la reducción de desastres				Población Beneficiaria	535,188 mujeres y 514,589 hombres				
NOMBRE DEL INDICADOR	Porcentaje de cumplimiento de las fases realizadas del proyecto de la actualización de los mapas del Atlas de Riesgos del Municipio de Querétaro				Variable a Medir	Fases implementadas de la actualización de los mapas del Atlas de				
MÉTODO CÁLCULO	(Fases realizadas del proyecto de la actualización de los mapas del Atlas de Riesgos del Municipio de Querétaro / Fases Programas del proyecto de la actualización de los mapas del Atlas de Riesgos del Municipio de Querétaro)*100				Tipo de Fórmula	PORCENTAJE				
Datos del indicador	Tipo de Indicador	GESTIÓN		Línea Base		Evaluación < 30 Evaluación >= 30 y < 63 Evaluación >= 63	75			
	Dimensión a med	EFICACIA		Parámetros de Evaluación y Resultado Semaforzado						
	Unidad de medid	Fases realizadas del proyecto de la actualización de los mapas del Atlas de Riesgos del Municipio de Querétaro								
	Frecuencia de medición	TRIMESTRAL								
Datos presupuestales	Presupuesto aprobado			Medios de verificación		Informe mensual de las fases realizadas del proyecto de la actualización de los mapas del Atlas de Riesgos del Municipio de Querétaro				
	Presupuesto modificado									
	Presupuesto pagado									
	Diferencia Real pagado vs. Presupuesto aprobado									
	Diferencia Real pagado vs. Presupuesto modificado			Fuente de Financiamien						Municipal
FECHA DE EVALUACIÓN	DESCRIPCIÓN DE LAS ACTIVIDADES EN ESTRICTA CORRELACIÓN A LA META Y AL MÉTODO DE CÁLCULO	DATOS INGRESADOS				TIPOS DE FÓRMULAS Y RESULTADOS				
		Numerador	Denominador (Meta)	Denominador (Año anterior Línea base)	Meta Integral para el efecto de evaluación	Índice	Tasa de Variación	Razón ó Promedio	Porcentaje (Cobertura, Focalización)	Porcentaje de avance
07/10/2022	FASES REALIZADAS DEL PROYECTO DE LA ACTUALIZACIÓN DE LOS MAPAS DEL ATLAS DE RIESGOS DEL MUNICIPIO DE QUERÉTARO	1	4					75	75	
Tipo de Resultado	Detalle de Resultados por Periodo	Denominador (Metas 100%)			Concepto	Delegacione		Población Beneficiaria		
Real por Periodo	Mes 9 Septiembre	1				Planeado	Municipio de Querétaro	535,188 mujeres y 514,589 hombres		
Acumulad	TOTAL	3								
Observaciones					Real			535,188 mujeres y		
					Número de archivos:			1		

DEPENDENCIA	SECRETARIA GENERAL DE GOBIERNO MUNICIPAL			ALINEACIÓN AL PMD					
PROGRAMA	Municipio con Justicia y Paz	CLAVE PMD COMPLETA			Eje	02.00.00.00			
		02.04.09.01.05			Programa	02.04.00.00			
		Ejercicio	2022		Línea de Acción	02.04.09.00			
		Periodo	202209		Componente	02.04.09.01			
NO. DE PROGRAMA	02040000	Fecha de Evaluación	07/10/2022	Actividad	02.04.09.01.05				
				NUE Componente	140.0000.00				
RESUMEN NARRATIVO	CUMPLIMIENTO AL PROGRAMA DE PREVENCIÓN, EDUCACION Y ATENCION EN GESTION INTEGRAL DEL RIESGO Y PROTECCION CIVIL (1.13)								
META CUANTITATIVA DESCRIPCIÓN	Capacitar al 100% de los ciudadanos convocados en materia de Gestión Integral del Riesgo y Protección Civil			Meta cifras	100%				
META CUALITATIVA	Ampliar el conocimiento de la ciudadanía en materia de Gestión Integral del Riesgo y Protección Civil			Población Beneficiaria	535,188 mujeres y 514,589 hombres				
NOMBRE DEL INDICADOR	Porcentaje de ciudadanos capacitados en materia de Gestión Integral del Riesgo y Protección Civil			Variable a Medir	Ciudadanos capacitados en materia de Gestión Inte				
MÉTODO CÁLCULO	(Ciudadanos capacitados en materia de Gestión Integral del Riesgo y Protección Civil/ Ciudadanos convocados)*100			Tipo de Fórmula	PORCENTAJE				
Datos del indicador	Tipo de Indicador	GESTIÓN		Línea Base		Evaluación < 30 Evaluación >= 30 y < 63 Evaluación >= 63	100		
	Dimensión a med	EFICACIA		Parámetros de Evaluación y Resultado Semaforzado					
	Unidad de medid	Ciudadanos capacitados en materia de Gestión Integral del Riesgo y Protección Civil							
	Frecuencia de medición	TRIMESTRAL							
Datos presupuestales	Presupuesto aprobado			Medios de verificación		Informe mensual de los ciudadanos capacitados convocados en materia de Gestión Integral del Riesgo y Protección Civil			
	Presupuesto modificado								
	Presupuesto pagado								
	Diferencia Real pagado vs. Presupuesto aprobado								
	Diferencia Real pagado vs. Presupuesto modificado			Fuente de Financiamien	Municipal				
FECHA DE EVALUACIÓN	DESCRIPCIÓN DE LAS ACTIVIDADES EN ESTRICTA CORRELACIÓN A LA META Y AL MÉTODO DE CÁLCULO	DATOS INGRESADOS				TIPOS DE FÓRMULAS Y RESULTADOS			
		Numerador	Denominador (Meta)	Denominador (Año anterior Línea base)	Meta Integral para el efecto de evaluación	Índice	Tasa de Variación	Razón ó Promedio	Porcentaje (Cobertura, Focalización)
07/10/2022	CIUDADANOS CAPACITADOS EN MATERIA DE GESTIÓN INTEGRAL DEL RIESGO Y PROTECCIÓN CIVL.	1694	1694					100	100
Tipo de Resultado	Detalle de Resultados por Periodo	Denominador (Metas 100%)			Concepto	Delegacione		Población Beneficiaria	
Real por Periodo	Mes 9 Septiembre	1694	1694		Planeado	Municipio de Querétaro	535,188 mujeres y 514,589 hombres		
Acumulad	TOTAL	4729	4729						
Observaciones					Real			535,188 mujeres y	
					Número de archivos:		1		