




GESTIÓN PARA RESULTADOS
MATRIZ DE INDICADORES PARA RESULTADOS 2022
Ficha Técnica y Evaluación por Indicador
Coordinación de Gabinete

DEPENDENCIA	SECRETARÍA DE CULTURA			ALINEACIÓN AL PMD						
PROGRAMA	Municipio con Justicia y Paz	CLAVE PMD COMPLETA			Eje	02.00.00.00				
		02.04.01.01			Programa	02.04.00.00				
		Ejercicio	2022		Línea de Acción	02.04.01.00				
		Periodo	202206		Componente	02.04.01.01				
NO. DE PROGRAMA	02040000		Fecha de Evaluación	08/07/2022						
RESUMEN NARRATIVO	Cultura para Todos a través de Actividades Artísticas y Culturales realizadas									
META CUANTITATIVA DESCRIPCIÓN	Realizar soporte de difusión de 673 eventos artísticos y culturales				Meta cifras	673				
META CUALITATIVA	Realizar eventos artísticos y culturales que coadyuven al fomento de la cultura				Población Beneficiaria	535,188 mujeres y 514,589 hombres				
NOMBRE DEL INDICADOR	Porcentaje de eventos artísticos y culturales realizados y difundidos				Variable a Medir	Eventos Artísticos y Culturales realizados y difundidos				
MÉTODO CÁLCULO	(Número de eventos artísticos y culturales realizados / número eventos artísticos y culturales programados) *100				Tipo de Fórmula	PORCENTAJE				
Datos del indicador	Tipo de Indicador	GESTIÓN		Línea Base		Evaluación < 20 Evaluación >= 20 y < 42 Evaluación >= 42	125			
	Dimensión a med	EFICACIA		Parámetros de Evaluación y Resultado Semaforizado						
	Unidad de medid	Soporte de difusión de eventos artísticos y culturales								
	Frecuencia de medición	TRIMESTRAL								
Datos presupuestales	Presupuesto aprobado	\$0.00		Medios de verificación	Soporte de difusión de eventos artísticos y culturales realizados					
	Presupuesto modificado	\$1,151,643.54								
	Presupuesto pagado	\$2,994,146.36								
	Diferencia Real pagado vs. Presupuesto aprobado	-\$2,994,146.36	0%							
	Diferencia Real pagado vs. Presupuesto modificado	-\$1,842,502.82	38.46%		Fuente de Financiamien	Municipal				
FECHA DE EVALUACIÓN	DESCRIPCIÓN DE LAS ACTIVIDADES EN ESTRICTA CORRELACIÓN A LA META Y AL MÉTODO DE CÁLCULO	DATOS INGRESADOS				TIPOS DE FÓRMULAS Y RESULTADOS				
		Numerador	Denominador (Meta)	Denominador anterior (Línea base)	Meta Integral para el efecto de evaluación	Índice	Tasa de Variación	Razón ó Promedio	Porcentaje (Cobertura, Focalización)	Porcentaje de avance
08/07/2022	Durante el periodo que se reporta se realizó la difusión de 382 actividades artísticas y culturales, así como de talleres culturales realizados por la Secretaria de Cultura beneficiando a un total de 16,058 asistentes y a 456 artistas participantes.	382	673					125	125	
Tipo de Resultado	Detalle de Resultados por Periodo		Denominador (Metas 100%)		Concepto	Delegacione		Población Beneficiaria		
Real por Periodo	Mes 6 Junio	382			Planeado	Municipio de Querétaro	535,188 mujeres y 514,589 hombres			
Acumulad	TOTAL	998								
Observaciones		Real	Municipio de		535,188 mujeres y					
		Número de archivos:		2						


GESTIÓN PARA RESULTADOS
MATRIZ DE INDICADORES PARA RESULTADOS 2022
Ficha Técnica y Evaluación por Indicador
Coordinación de Gabinete

DEPENDENCIA	SECRETARÍA DE CULTURA				ALINEACIÓN AL PMD						
PROGRAMA	Municipio con Justicia y Paz	CLAVE PMD COMPLETA 02.04.01.01.01			Eje	02.00.00.00					
		Ejercicio	2022		Programa	02.04.00.00					
		Periodo	202206		Línea de Acción	02.04.01.00					
NO. DE PROGRAMA	02040000		Fecha de Evaluación	08/07/2022		Componente	02.04.01.01				
						Actividad	02.04.01.01.01				
						NUE Componente	770.0000.00				
RESUMEN NARRATIVO	REALIZACION DE ACTIVIDADES ARTISTICAS Y CULTURALES										
META CUANTITATIVA DESCRIPCIÓN	Realizar 208 actividades artísticas y culturales					Meta cifras	208				
META CUALITATIVA	Realizar actividades artísticas y culturales en beneficio de la población de las 7 delegaciones municipales					Población Beneficiaria	535,188 mujeres y 514,589 hombres				
NOMBRE DEL INDICADOR	Porcentaje de actividades artísticas y culturales realizadas					Variable a Medir	Actividades artísticas y culturales realizadas				
MÉTODO CÁLCULO	(Número de actividades artísticas y culturales realizadas / número de actividades artísticas y culturales programados) *100					Tipo de Fórmula	PORCENTAJE				
Datos del indicador	Tipo de Indicador	GESTIÓN			Línea Base		Evaluación < 20 Evaluación >= 20 y < 42 Evaluación >= 42	106.25			
	Dimensión a med	EFICACIA			Parámetros de Evaluación y Resultado Semaforizado						
	Unidad de medid	Actividades artísticas y culturales									
	Frecuencia de medición	TRIMESTRAL									
Datos presupuestales	Presupuesto aprobado				Medios de verificación	Reporte de actividades artísticas y culturales					
	Presupuesto modificado										
	Presupuesto pagado										
	Diferencia Real pagado vs. Presupuesto aprobado										
	Diferencia Real pagado vs. Presupuesto modificado				Fuente de Financiamien	Municipal					
FECHA DE EVALUACIÓN	DESCRIPCIÓN DE LAS ACTIVIDADES EN ESTRICTA CORRELACIÓN A LA META Y AL MÉTODO DE CÁLCULO	DATOS INGRESADOS				TIPOS DE FÓRMULAS Y RESULTADOS					
		Numerador	Denominador (Meta)	Denominador anterior (Línea base)	Meta Integral para el efecto de evaluación	Índice	Tasa de Variación	Razón ó Promedio	Porcentaje (Cobertura, Focalización)	Porcentaje de avance	
08/07/2022	Durante el periodo que se reporta se realizaron 150 actividades artísticas y culturales en beneficiando a un total de 15,923 ciudadanos y a 447 artistas participantes.	150	208					106.25	106.25		
Tipo de Resultado	Detalle de Resultados por Periodo	Denominador (Metas 100%)			Concepto	Delegacione		Población Beneficiaria			
Real por Periodo	Mes 6 Junio	150				Planeado	Municipio de Querétaro	535,188 mujeres y 514,589 hombres			
Acumulad	TOTAL	221									
Observaciones						Real	Municipio de	535,188 mujeres y			
						Número de archivos:		2			


GESTIÓN PARA RESULTADOS
MATRIZ DE INDICADORES PARA RESULTADOS 2022
 Ficha Técnica y Evaluación por Indicador
 Coordinación de Gabinete

DEPENDENCIA	SECRETARÍA DE CULTURA			ALINEACIÓN AL PMD						
PROGRAMA	Municipio con Justicia y Paz	CLAVE PMD COMPLETA			Eje	02.00.00.00				
		02.04.01.01.02			Programa	02.04.00.00				
		Ejercicio	2022		Línea de Acción	02.04.01.00				
		Periodo	202206		Componente	02.04.01.01				
NO. DE PROGRAMA	02040000		Fecha de Evaluación	08/07/2022						
RESUMEN NARRATIVO	REALIZACION DEL PROGRAMA "TRANSITO: CULTURA EN LA CALLE"									
META CUANTITATIVA DESCRIPCIÓN	Realizar 12 intervenciones del programas Tránsito: cultura en la calle				Meta cifras	12				
META CUALITATIVA	Realizar intervenciones territoriales con actividades culturales y artísticas que coadyuven al desarrollo integral de las familias del Municipio de Querétaro				Población Beneficiaria	614 mujeres y 586 hombres				
NOMBRE DEL INDICADOR	Porcentaje de intervenciones del programa Tránsito: cultura en la calle realizados				Variable a Medir	Intervenciones con el programas Tránsito: cultura en la calle reali				
MÉTODO CÁLCULO	(Número de intervenciones a través del programas Tránsito: cultura en la calle realizadas / número de intervenciones a través del programas Tránsito: cultura en la calle programados) *100				Tipo de Fórmula	PORCENTAJE				
Datos del indicador	Tipo de Indicador	GESTIÓN		Línea Base		Evaluación < 20 Evaluación >= 20 y < 42 Evaluación >= 42	50			
	Dimensión a med	EFICACIA		Parámetros de Evaluación y Resultado Semaforizado						
	Unidad de medid	Intervenciones del programas Tránsito: cultura en la calle								
	Frecuencia de medición	TRIMESTRAL								
Datos presupuestales	Presupuesto aprobado			Medios de verificación		Reporte de intervenciones realizadas				
	Presupuesto modificado									
	Presupuesto pagado									
	Diferencia Real pagado vs. Presupuesto aprobado									
	Diferencia Real pagado vs. Presupuesto modificado			Fuente de Financiamien						Municipal
FECHA DE EVALUACIÓN	DESCRIPCIÓN DE LAS ACTIVIDADES EN ESTRICTA CORRELACIÓN A LA META Y AL MÉTODO DE CÁLCULO	DATOS INGRESADOS				TIPOS DE FÓRMULAS Y RESULTADOS				
		Numerador	Denominador (Meta)	Denominador anterior (Línea base)	Meta Integral para el efecto de evaluación	Índice	Tasa de Variación	Razón ó Promedio	Porcentaje (Cobertura, Focalización)	Porcentaje de avance
08/07/2022	Se realizaron con el programa "Transito: Cultura en la Calle" 3 intervenciones culturales en diferentes Delegaciones Municipales, beneficiando a 135 ciudadanos y a 9 artistas participantes.	3	12					50	50	
Tipo de Resultado	Detalle de Resultados por Periodo	Denominador (Metas 100%)			Concepto	Delegacione		Población Beneficiaria		
Real por Periodo	Mes 6 Junio	3				Planeado	Municipio de Querétaro	614 mujeres y 586 hombres		
Acumulad	TOTAL	6								
Observaciones					Real	Municipio de	614 mujeres y 586			
					Número de archivos:		2			


GESTIÓN PARA RESULTADOS
MATRIZ DE INDICADORES PARA RESULTADOS 2022
 Ficha Técnica y Evaluación por Indicador
 Coordinación de Gabinete

DEPENDENCIA	SECRETARÍA DE CULTURA			ALINEACIÓN AL PMD						
PROGRAMA	Municipio con Justicia y Paz	CLAVE PMD COMPLETA			Eje	02.00.00.00				
		02.04.01.01.03			Programa	02.04.00.00				
		Ejercicio	2022		Línea de Acción	02.04.01.00				
		Periodo	202206		Componente	02.04.01.01				
NO. DE PROGRAMA	02040000	Fecha de Evaluación	08/07/2022	Actividad	02.04.01.01.03					
				NUE Componente	770.0000.00					
RESUMEN NARRATIVO	REALIZACION DE LABORATORIOS DE EXPERIMENTACION COLECTIVA EN ARTE Y CULTURA									
META CUANTITATIVA DESCRIPCIÓN	Realizar 3 Proyectos culturales ejecutados en laboratorios de experimentación colectiva en arte y cultura			Meta cifras	3					
META CUALITATIVA	Crear proyectos culturales organizados por los ciudadanos en colaboración con la Secretaria de Cultura y en beneficio de la población del Municipio de Querétaro			Población Beneficiaria	768 mujeres y 732 hombres					
NOMBRE DEL INDICADOR	Porcentaje de proyectos ejecutados en los laboratorios en arte y cultura realizados			Variable a Medir	Laboratorios en arte y cultura planeados, creados y realizados					
MÉTODO CÁLCULO	(Número de proyectos ejecutados en los laboratorios en arte y cultura realizados / número de proyectos ejecutados en los laboratorios en arte y cultura programados) *100			Tipo de Fórmula	PORCENTAJE					
Datos del indicador	Tipo de Indicador	GESTIÓN		Línea Base		Evaluación < 20 Evaluación >= 20 y < 42 Evaluación >= 42	125			
	Dimensión a med	EFICACIA		Parámetros de Evaluación y Resultado Semaforizado						
	Unidad de medid	Proyectos culturales ejecutados en el laboratorio de arte y cultura								
	Frecuencia de medición	TRIMESTRAL								
Datos presupuestales	Presupuesto aprobado			Medios de verificación		Reporte de avances de los proyectos ejecutados en los laboratorios en arte y cultura				
	Presupuesto modificado									
	Presupuesto pagado									
	Diferencia Real pagado vs. Presupuesto aprobado									
	Diferencia Real pagado vs. Presupuesto modificado			Fuente de Financiamien					Municipal	
FECHA DE EVALUACIÓN	DESCRIPCIÓN DE LAS ACTIVIDADES EN ESTRICTA CORRELACIÓN A LA META Y AL MÉTODO DE CÁLCULO	DATOS INGRESADOS				TIPOS DE FÓRMULAS Y RESULTADOS				
		Numerador	Denominador (Meta)	Denominador anterior (Línea base)	Meta Integral para el efecto de evaluación	Índice	Tasa de Variación	Razón ó Promedio	Porcentaje (Cobertura, Focalización)	Porcentaje de avance
08/07/2022	Durante el periodo que se reporta se realizó 1 convocatoria para Laboratorios de Experimentación Colectiva en Arte y Cultura de la cual en la primera etapa se premiaron 5 proyectos culturales.	5	3					125	125	
Tipo de Resultado	Detalle de Resultados por Periodo	Denominador (Metas 100%)			Concepto	Delegacione		Población Beneficiaria		
Real por Periodo	Mes 6 Junio	5				Planeado	Municipio de Querétaro	768 mujeres y 732 hombres		
Acumulad	TOTAL	5								
Observaciones					Real	Municipio de	768 mujeres y 732			
					Número de archivos:		2			


GESTIÓN PARA RESULTADOS
 MATRIZ DE INDICADORES PARA RESULTADOS 2022
 Ficha Técnica y Evaluación por Indicador
 Coordinación de Gabinete

DEPENDENCIA	SECRETARÍA DE CULTURA			ALINEACIÓN AL PMD						
PROGRAMA	Municipio con Justicia y Paz	CLAVE PMD COMPLETA 02.04.01.01.04			Eje	02.00.00.00				
		Ejercicio	2022		Programa	02.04.00.00				
		Periodo	202206		Línea de Acción	02.04.01.00				
NO. DE PROGRAMA	02040000	Fecha de Evaluación	08/07/2022		Componente	02.04.01.01				
					Actividad	02.04.01.01.04				
					NUE Componente	770.0000.00				
RESUMEN NARRATIVO	REALIZACION DE TALLERES DE FORMACION EN ARTE Y CULTURA									
META CUANTITATIVA DESCRIPCIÓN	Realizar 450 talleres de formación en arte y cultura				Meta cifras	450				
META CUALITATIVA	Fomentar el arte y cultura a través de los recintos a cargo de la Secretaría de Cultura				Población Beneficiaria	3,328 mujeres y 3,172 hombres				
NOMBRE DEL INDICADOR	Porcentaje de talleres de formación en arte y cultura realizados				Variable a Medir	Talleres de formación en arte y cultura realizados				
MÉTODO CÁLCULO	(Número de talleres de formación en arte y cultura realizados / número de talleres de formación en arte y cultura programados) *100				Tipo de Fórmula	PORCENTAJE				
Datos del indicador	Tipo de Indicador	GESTIÓN		Línea Base		Evaluación < 20 Evaluación >= 20 y < 42 Evaluación >= 42	125			
	Dimensión a med	EFICACIA		Parámetros de Evaluación y Resultado Semaforizado						
	Unidad de medid	Talleres de formación en arte y cultura								
	Frecuencia de medición	TRIMESTRAL								
Datos presupuestales	Presupuesto aprobado			Medios de verificación	Reporte de talleres de formación en arte y cultura					
	Presupuesto modificado									
	Presupuesto pagado									
	Diferencia Real pagado vs. Presupuesto aprobado									
	Diferencia Real pagado vs. Presupuesto modificado			Fuente de Financiamien	Municipal					
FECHA DE EVALUACIÓN	DESCRIPCIÓN DE LAS ACTIVIDADES EN ESTRICTA CORRELACIÓN A LA META Y AL MÉTODO DE CÁLCULO	DATOS INGRESADOS				TIPOS DE FÓRMULAS Y RESULTADOS				
		Numerador	Denominador (Meta)	Denominador (Año anterior Línea base)	Meta Integral para el efecto de evaluación	Índice	Tasa de Variación	Razón ó Promedio	Porcentaje (Cobertura, Focalización)	Porcentaje de avance
08/07/2022	Durante el periodo que se reporta se realizaron 224 talleres de formación en arte y cultura en las 10 Casas de Cultura, 2 Centros Culturales Comunitarios y 8 Bibliotecas Públicas Municipales, beneficiando a un total de 1,564 ciudadanos y a 44 artistas parti	224	450					125	125	
Tipo de Resultado	Detalle de Resultados por Periodo	Denominador (Metas 100%)			Concepto	Delegacione		Población Beneficiaria		
Real por Periodo	Mes 6 Junio	224				Planeado	Municipio de Querétaro	3,328 mujeres y 3,172 hombres		
Acumulad	TOTAL	766								
Observaciones					Real	Municipio de	3,328 mujeres y 3,			
					Número de archivos:		2			


GESTIÓN PARA RESULTADOS
MATRIZ DE INDICADORES PARA RESULTADOS 2022
 Ficha Técnica y Evaluación por Indicador
 Coordinación de Gabinete

DEPENDENCIA	PARQUE BICENTENARIO				ALINEACIÓN AL PMD					
PROGRAMA	Municipio con Justicia y Paz	CLAVE PMD COMPLETA			Eje	02.00.00.00				
		02.04.01.02			Programa	02.04.00.00				
		Ejercicio	2022		Línea de Acción	02.04.01.00				
		Periodo	202206		Componente	02.04.01.02				
NO. DE PROGRAMA	02040000		Fecha de Evaluación	11/07/2022						
RESUMEN NARRATIVO	Servicios Prestados de Parque Bicentenario realizados									
META CUANTITATIVA DESCRIPCIÓN	Realizar 4 proyectos de mejora, uno cada 3 meses				Meta cifras	4				
META CUALITATIVA	Implementar proyectos de mejora al Parque Bicentenario para mejorar la experiencia del visitante.				Población Beneficiaria	535,188 mujeres y 514,589 hombres				
NOMBRE DEL INDICADOR	Porcentaje de Proyectos de mejora ejecutados				Variable a Medir	Proyectos de mejora ejecutados				
MÉTODO CÁLCULO	(Cantidad de proyectos realizados / Cantidad de proyectos programados)*100				Tipo de Fórmula	PORCENTAJE				
Datos del indicador	Tipo de Indicador	GESTIÓN		Línea Base		Evaluación < 20 Evaluación >= 20 y < 42 Evaluación >= 42	50			
	Dimensión a med	EFICACIA		Parámetros de Evaluación y Resultado Semaforzado						
	Unidad de medid	Proyectos								
	Frecuencia de medición	TRIMESTRAL								
Datos presupuestales	Presupuesto aprobado	\$0.00		Medios de verificación	Reporte trimestral					
	Presupuesto modificado	\$2,500,000.00								
	Presupuesto pagado	\$2,500,000.00								
	Diferencia Real pagado vs. Presupuesto aprobado	-\$2,500,000.00	0%							
	Diferencia Real pagado vs. Presupuesto modificado	\$0.00	100%		Fuente de Financiamien					
FECHA DE EVALUACIÓN	DESCRIPCIÓN DE LAS ACTIVIDADES EN ESTRICTA CORRELACIÓN A LA META Y AL MÉTODO DE CÁLCULO	DATOS INGRESADOS				TIPOS DE FÓRMULAS Y RESULTADOS				
		Numerador	Denominador (Meta)	Denominador (Año anterior Línea base)	Meta Integral para el efecto de evaluación	Índice	Tasa de Variación	Razón ó Promedio	Porcentaje (Cobertura, Focalización)	Porcentaje de avance
11/07/2022	Proyectos realizados, desazolve lago	1	4					50	50	
Tipo de Resultado	Detalle de Resultados por Periodo	Denominador (Metas 100%)			Concepto	Delegacione		Población Beneficiaria		
Real por Periodo	Mes 6 Junio	1				Planeado	Municipio de Querétaro	535,188 mujeres y 514,589 hombres		
Acumulad	TOTAL	2								
Observaciones					Real	Municipio de	535188 mujeres y			
					Número de archivos:		1			


GESTIÓN PARA RESULTADOS
MATRIZ DE INDICADORES PARA RESULTADOS 2022
Ficha Técnica y Evaluación por Indicador
Coordinación de Gabinete

DEPENDENCIA	PARQUE BICENTENARIO				ALINEACIÓN AL PMD						
PROGRAMA	Municipio con Justicia y Paz	CLAVE PMD COMPLETA 02.04.01.02.01			Eje	02.00.00.00					
		Ejercicio	2022		Programa	02.04.00.00					
		Periodo	202206		Línea de Acción	02.04.01.00					
NO. DE PROGRAMA	02040000		Fecha de Evaluación	11/07/2022		Componente	02.04.01.02				
					Actividad	02.04.01.02.01					
					NUE Componente	500.0000.00					
RESUMEN NARRATIVO	IMPULSO A LA CONVIVENCIA DE VISITANTES LOCALES Y FORANEOS PARA ESPARCIMIENTO SANO Y FAMILIAR										
META CUANTITATIVA DESCRIPCIÓN	Realizar 80 campañas de publicidad del Parque Bicentenario					Meta cifras	80				
META CUALITATIVA	Realizar campañas de publicidad para que el parque sea opción de esparcimiento para los queretanos y así incrementar el número de visitantes.					Población Beneficiaria	535,188 mujeres y 514,589 hombres				
NOMBRE DEL INDICADOR	Porcentaje de campañas publicitarias del Parque Bicentenario realizadas					Variable a Medir	Campañas publicitarias realizadas				
MÉTODO CÁLCULO	(Cantidad de campañas de publicidad y promoción realizadas / Cantidad de campañas de publicidad y promoción programados)*100					Tipo de Fórmula	PORCENTAJE				
Datos del indicador	Tipo de Indicador	GESTIÓN		Línea Base		Evaluación < 20 Evaluación >= 20 y < 42 Evaluación >= 42	56.25				
	Dimensión a med	EFICACIA		Parámetros de Evaluación y Resultado Semaforzado							
	Unidad de medid	Campañas publicitarias									
	Frecuencia de medición	TRIMESTRAL									
Datos presupuestales	Presupuesto aprobado			Medios de verificación		Relación de campañas contratadas, evidencia fotográfica y documental.					
	Presupuesto modificado										
	Presupuesto pagado										
	Diferencia Real pagado vs. Presupuesto aprobado			Fuente de Financiamien							
	Diferencia Real pagado vs. Presupuesto modificado										
FECHA DE EVALUACIÓN	DESCRIPCIÓN DE LAS ACTIVIDADES EN ESTRICTA CORRELACIÓN A LA META Y AL MÉTODO DE CÁLCULO		DATOS INGRESADOS			TIPOS DE FÓRMULAS Y RESULTADOS					
		Numerador	Denominador (Meta)	Denominador (Año anterior Línea base)	Meta Integral para el efecto de evaluación	Índice	Tasa de Variación	Razón ó Promedio	Porcentaje (Cobertura, Focalización)	Porcentaje de avance	
11/07/2022	CAMPAÑAS DE PUBLICIDAD	29	80						56.25	56.25	
Tipo de Resultado	Detalle de Resultados por Periodo		Denominador (Metas 100%)			Concepto	Delegacione		Población Beneficiaria		
Real por Periodo	Mes 6 Junio	29				Planeado	Municipio de Querétaro	535,188 mujeres y 514,589 hombres			
Acumulad	TOTAL	45									
Observaciones						Real	MUNICIPIO DE		535188 MUJERES Y		
						Número de archivos:		1			


GESTIÓN PARA RESULTADOS
MATRIZ DE INDICADORES PARA RESULTADOS 2022
 Ficha Técnica y Evaluación por Indicador
 Coordinación de Gabinete

DEPENDENCIA	PARQUE BICENTENARIO				ALINEACIÓN AL PMD					
PROGRAMA	Municipio con Justicia y Paz	CLAVE PMD COMPLETA			Eje	02.00.00.00				
		02.04.01.02.02			Programa	02.04.00.00				
		Ejercicio	2022		Línea de Acción	02.04.01.00				
		Periodo	202206		Componente	02.04.01.02				
NO. DE PROGRAMA	02040000		Fecha de Evaluación	11/07/2022						
RESUMEN NARRATIVO	MANTENIMIENTO A ATRACCIONES DEL PARQUE PARA EL OPTIMO FUNCIONAMIENTO									
META CUANTITATIVA DESCRIPCIÓN	Dar 116 mantenimiento preventivo y correctivo a las 29 atracciones.				Meta cifras	116				
META CUALITATIVA	Garantizar la seguridad del funcionamiento de las atracciones a los usuarios del Parque Bicentenario.				Población Beneficiaria	535,188 mujeres y 514,589 hombres				
NOMBRE DEL INDICADOR	Porcentaje de mantenimientos preventivos y correctivos a las 29 atracciones				Variable a Medir	Funcionamiento adecuado de las atracciones del Parque				
MÉTODO CÁLCULO	(Mantenimientos preventivos y correctivos realizados / mantenimientos preventivos y correctivos programados)*100				Tipo de Fórmula	PORCENTAJE				
Datos del indicador	Tipo de Indicador	GESTIÓN		Línea Base		Evaluación < 20 Evaluación >= 20 y < 42 Evaluación >= 42	89.66			
	Dimensión a med	EFICACIA		Parámetros de Evaluación y Resultado Semaforzado						
	Unidad de medid	Mantenimientos preventivos y correctivos								
	Frecuencia de medición	TRIMESTRAL								
Datos presupuestales	Presupuesto aprobado			Medios de verificación		Reportes de mantenimiento y evidencia fotográfica				
	Presupuesto modificado									
	Presupuesto pagado									
	Diferencia Real pagado vs. Presupuesto aprobado									
	Diferencia Real pagado vs. Presupuesto modificado			Fuente de Financiamien						
FECHA DE EVALUACIÓN	DESCRIPCIÓN DE LAS ACTIVIDADES EN ESTRICTA CORRELACIÓN A LA META Y AL MÉTODO DE CÁLCULO	DATOS INGRESADOS				TIPOS DE FÓRMULAS Y RESULTADOS				
		Numerador	Denominador (Meta)	Denominador (Año anterior Línea base)	Meta Integral para el efecto de evaluación	Índice	Tasa de Variación	Razón ó Promedio	Porcentaje (Cobertura, Focalización)	Porcentaje de avance
11/07/2022	MANTENIMIENTOS	48	116					89.66	89.66	
Tipo de Resultado	Detalle de Resultados por Periodo			Denominador (Metas 100%)		Concepto	Delegacione		Población Beneficiaria	
Real por Periodo	Mes 6 Junio	48			Planeado	Municipio de Querétaro	535,188 mujeres y 514,589 hombres			
Acumulad	TOTAL	104								
Observaciones					Real	MUNICIPIO DE	535188 MUJERES Y			
					Número de archivos:		1			


GESTIÓN PARA RESULTADOS
MATRIZ DE INDICADORES PARA RESULTADOS 2022
 Ficha Técnica y Evaluación por Indicador
 Coordinación de Gabinete

DEPENDENCIA	PARQUE BICENTENARIO				ALINEACIÓN AL PMD					
PROGRAMA	Municipio con Justicia y Paz	CLAVE PMD COMPLETA 02.04.01.02.03				Eje	02.00.00.00			
		Ejercicio	2022			Programa	02.04.00.00			
		Periodo	202206			Línea de Acción	02.04.01.00			
NO. DE PROGRAMA	02040000		Fecha de Evaluación	11/07/2022		Componente	02.04.01.02			
					Actividad	02.04.01.02.03				
					NUE Componente	500.0000.00				
RESUMEN NARRATIVO	REALIZACION DE EVENTOS CULTURALES, DEPORTIVOS Y ESCOLARES A LA POBLACION EN GENERAL PARA ACTIVACION DEL PARQUE									
META CUANTITATIVA DESCRIPCIÓN	Incrementar en un 10% los eventos y activaciones en el Parque Bicentenario.					Meta cifras	10			
META CUALITATIVA	Incrementar la asistencia al Parque para beneficio de la ciudadanía.					Población Beneficiaria	490,000			
NOMBRE DEL INDICADOR	Tasa de variación de número de eventos de activación realizados.					Variable a Medir	Eventos de activación en el Parque Bicentenario realizado			
MÉTODO CÁLCULO	((Cantidad de eventos de activación programados en el Parque Bicentenario en 2022 / Cantidad de eventos de activación realizados en el Parque Bicentenario 2021) - 1 * 100)					Tipo de Fórmula	TASA			
Datos del indicador	Tipo de Indicador	GESTIÓN			Línea Base	30				
	Dimensión a med	EFICACIA			Parámetros de Evaluación y Resultado Semaforzado	Evaluación < 20		15.15		
	Unidad de medid	Eventos de activación del Parque Bicentenario.				Evaluación >= 20 y < 42				
	Frecuencia de medición	TRIMESTRAL			Evaluación >= 42					
Datos presupuestales	Presupuesto aprobado				Medios de verificación	Reporte fotográfico y relación de eventos				
	Presupuesto modificado									
	Presupuesto pagado									
	Diferencia Real pagado vs. Presupuesto aprobado									
	Diferencia Real pagado vs. Presupuesto modificado				Fuente de Financiamien					
FECHA DE EVALUACIÓN	DESCRIPCIÓN DE LAS ACTIVIDADES EN ESTRICTA CORRELACIÓN A LA META Y AL MÉTODO DE CÁLCULO	DATOS INGRESADOS				TIPOS DE FÓRMULAS Y RESULTADOS				
		Numerador	Denominador (Meta)	Denominador (Año anterior Línea base)	Meta Integral para el efecto de evaluación	Índice	Tasa de Variación	Razón ó Promedio	Porcentaje (Cobertura, Focalización)	Porcentaje de avance
11/07/2022	EVENTOS REALIZADOS	5	10	30	33		-83.33			15.15
Tipo de Resultado	Detalle de Resultados por Periodo	Denominador (Metas 100%)			Concepto	Delegacione		Población Beneficiaria		
Real por Periodo	Mes 6 Junio	5				Planeado	Municipio de Querétaro		490,000	
Acumulad	TOTAL	5					Real		MUNICIPIO DE	
Observaciones						Número de archivos:		1		


GESTIÓN PARA RESULTADOS
MATRIZ DE INDICADORES PARA RESULTADOS 2022
Ficha Técnica y Evaluación por Indicador
Coordinación de Gabinete


DEPENDENCIA	SECRETARÍA DE CULTURA			ALINEACIÓN AL PMD					
PROGRAMA	Municipio con Justicia y Paz	CLAVE PMD COMPLETA			Eje	02.00.00.00			
		02.04.02.01			Programa	02.04.00.00			
		Ejercicio	2022		Línea de Acción	02.04.02.00			
		Periodo	202206		Componente	02.04.02.01			
NO. DE PROGRAMA	02040000		Fecha de Evaluación	08/07/2022					
RESUMEN NARRATIVO	Construcción, Mantenimiento, Equipamiento y Mejoramiento de Espacios Culturales ejecutados								
META CUANTITATIVA DESCRIPCIÓN	Realizar la comprobación de 57 acciones de Construcción, Mantenimiento, Equipamiento y Mejoramiento de espacios culturales ejecutados				Meta cifras	57			
META CUALITATIVA	Fortalecer el servicio que ofrece la Secretaría de Cultura a los habitantes del Municipio de Querétaro a través de la construcción, mantenimiento, equipamiento y mejora de los espacios a cargo de la misma				Población Beneficiaria	535,188 mujeres y 514,589 hombres			
NOMBRE DEL INDICADOR	Porcentaje de acciones realizadas a los espacios culturales ejecutadas				Variable a Medir	Espacios culturales Construidos, mantenidos, equipado			
MÉTODO CÁLCULO	(Número de acciones realizadas / número de acciones programados) *100				Tipo de Fórmula	PORCENTAJE			
Datos del indicador	Tipo de Indicador	GESTIÓN		Línea Base		Evaluación < 20 Evaluación >= 20 y < 42 Evaluación >= 42	64.91		
	Dimensión a med	EFICACIA		Parámetros de Evaluación y Resultado Semaforzado					
	Unidad de medid	Acciones de Construcción, Mantenimiento, Equipamiento y Mejoramiento							
	Frecuencia de medición	TRIMESTRAL							
Datos presupuestales	Presupuesto aprobado	\$0.00		Medios de verificación	Evidencia de compras para realizar las acciones a los espacios a cargo de la Secretaría de Cultura				
	Presupuesto modificado	-\$671,120.99							
	Presupuesto pagado	\$173,928.55							
	Diferencia Real pagado vs. Presupuesto aprobado	-\$173,928.55	0%						
	Diferencia Real pagado vs. Presupuesto modificado	-\$845,049.54	-385.86%		Fuente de Financiamien	Municipal			
FECHA DE EVALUACIÓN	DESCRIPCIÓN DE LAS ACTIVIDADES EN ESTRICTA CORRELACIÓN A LA META Y AL MÉTODO DE CÁLCULO	DATOS INGRESADOS				TIPOS DE FÓRMULAS Y RESULTADOS			
		Numerador	Denominador (Meta)	Denominador (Año anterior Línea base)	Meta Integral para el efecto de evaluación	Índice	Tasa de Variación	Razón ó Promedio	Porcentaje (Cobertura, Focalización)
08/07/2022	En el periodo que se reporta se realizaron un total de 17 acciones enfocadas en la preservación de los espacios de la Secretaría de Cultura los cuales constan de 3 mantenimientos, 7 equipamientos, 6 mejoramientos y se realizaron 2 gestiones para	17	57					64.91	64.91
Tipo de Resultado	Detalle de Resultados por Periodo	Denominador (Metas 100%)			Concepto	Delegacione		Población Beneficiaria	
Real por Periodo	Mes 6 Junio	17				Planeado	Municipio de Querétaro	535,188 mujeres y 514,589 hombres	
Acumulad	TOTAL	37							
Observaciones					Real	Municipio de	535,188 mujeres y		
					Número de archivos:		2		

GESTIÓN PARA RESULTADOS
MATRIZ DE INDICADORES PARA RESULTADOS 2022
 Ficha Técnica y Evaluación por Indicador
 Coordinación de Gabinete


DEPENDENCIA	SECRETARÍA DE CULTURA			ALINEACIÓN AL PMD						
PROGRAMA	Municipio con Justicia y Paz	CLAVE PMD COMPLETA 02.04.02.01.01			Eje	02.00.00.00				
		Ejercicio	2022		Programa	02.04.00.00				
		Periodo	202206		Línea de Acción	02.04.02.00				
NO. DE PROGRAMA	02040000	Fecha de Evaluación	08/07/2022		Componente	02.04.02.01				
					Actividad	02.04.02.01.01				
					NUE Componente	770.0000.00				
RESUMEN NARRATIVO	MANTENIMIENTO A ESPACIOS ADMINISTRADOS POR LA SECRETARIA DE CULTURA									
META CUANTITATIVA DESCRIPCIÓN	Realizar 15 mantenimientos a los espacios a cargo de la Secretaría de Cultura				Meta cifras	15				
META CUALITATIVA	Ofrecer a los ciudadanos, espacios culturales dignos y en buen estado para poder realizar las diferentes actividades artísticas y culturales que se ofrecen en los mismos				Población Beneficiaria	271,396 mujeres y 258,675 hombres				
NOMBRE DEL INDICADOR	Porcentaje de mantenimientos realizados				Variable a Medir	Espacios a cargo de la Secretaría de Cultura mejorados				
MÉTODO CÁLCULO	(Número de mantenimientos realizados / número de mantenimientos programados) *100				Tipo de Fórmula	PORCENTAJE				
Datos del indicador	Tipo de Indicador	GESTIÓN		Línea Base		Evaluación < 20 Evaluación >= 20 y < 42 Evaluación >= 42	26.67			
	Dimensión a med	EFICACIA		Parámetros de Evaluación y Resultado Semaforizado						
	Unidad de medid	Mantenimientos a espacios a cargo de la Secretaria de Cultura								
	Frecuencia de medición	TRIMESTRAL								
Datos presupuestales	Presupuesto aprobado			Medios de verificación		Reporte de mantenimiento Municipal				
	Presupuesto modificado									
	Presupuesto pagado									
	Diferencia Real pagado vs. Presupuesto aprobado									
	Diferencia Real pagado vs. Presupuesto modificado			Fuente de Financiamien						
FECHA DE EVALUACIÓN	DESCRIPCIÓN DE LAS ACTIVIDADES EN ESTRICTA CORRELACIÓN A LA META Y AL MÉTODO DE CÁLCULO	DATOS INGRESADOS				TIPOS DE FÓRMULAS Y RESULTADOS				
		Numerador	Denominador (Meta)	Denominador (Año anterior Línea base)	Meta Integral para el efecto de evaluación	Índice	Tasa de Variación	Razón ó Promedio	Porcentaje (Cobertura, Focalización)	Porcentaje de avance
08/07/2022	Durante el periodo que se reporta se realizaron 3 mantenimientos al los espacios de la Secretaría de Cultura	3	15					26.67	26.67	
Tipo de Resultado	Detalle de Resultados por Periodo	Denominador (Metas 100%)			Concepto	Delegacione		Población Beneficiaria		
Real por Periodo	Mes 6 Junio	3				Planeado	Municipio de Querétaro	271,396 mujeres y 258,675 hombres		
Acumulad	TOTAL	4								
Observaciones					Real	Municipio de	271,396 mujeres y			
					Número de archivos:		2			

GESTIÓN PARA RESULTADOS
MATRIZ DE INDICADORES PARA RESULTADOS 2022
 Ficha Técnica y Evaluación por Indicador
 Coordinación de Gabinete

DEPENDENCIA	SECRETARÍA DE CULTURA			ALINEACIÓN AL PMD						
PROGRAMA	Municipio con Justicia y Paz	CLAVE PMD COMPLETA 02.04.02.01.02			Eje	02.00.00.00				
		Ejercicio	2022		Programa	02.04.00.00				
		Periodo	202206		Línea de Acción	02.04.02.00				
NO. DE PROGRAMA	02040000	Fecha de Evaluación	08/07/2022		Componente	02.04.02.01				
					Actividad	02.04.02.01.02				
					NUE Componente	770.0000.00				
RESUMEN NARRATIVO	EQUIPAMIENTOS A ESPACIOS ADMINISTRADOS POR LA SECRETARIA DE CULTURA									
META CUANTITATIVA DESCRIPCIÓN	Realizar 18 equipamientos a los espacios a cargo de la Secretaría de Cultura				Meta cifras	18				
META CUALITATIVA	Dotar de equipamiento a los espacios administrados por la Secretaría de Cultura para garantizar su óptimo funcionamiento				Población Beneficiaria	271,396 mujeres y 258,675 hombres				
NOMBRE DEL INDICADOR	Porcentaje de equipamientos realizados				Variable a Medir	Espacios a cargo de la Secretaría de Cultura equipados				
MÉTODO CÁLCULO	(Número de equipamientos realizados / número de equipamientos programados) *100				Tipo de Fórmula	PORCENTAJE				
Datos del indicador	Tipo de Indicador	GESTIÓN		Línea Base		Evaluación < 20 Evaluación >= 20 y < 42 Evaluación >= 42	61.11			
	Dimensión a med	EFICACIA		Parámetros de Evaluación y Resultado Semaforizado						
	Unidad de medid	Equipamiento a espacios a cargo de la Secretaria de Cultura								
	Frecuencia de medición	TRIMESTRAL								
Datos presupuestales	Presupuesto aprobado			Medios de verificación		Reporte de equipamiento				
	Presupuesto modificado									
	Presupuesto pagado									
	Diferencia Real pagado vs. Presupuesto aprobado									
	Diferencia Real pagado vs. Presupuesto modificado			Fuente de Financiamien						Municipal
FECHA DE EVALUACIÓN	DESCRIPCIÓN DE LAS ACTIVIDADES EN ESTRICTA CORRELACIÓN A LA META Y AL MÉTODO DE CÁLCULO	DATOS INGRESADOS				TIPOS DE FÓRMULAS Y RESULTADOS				
		Numerador	Denominador or (Meta)	Denominador (Año anterior Línea base)	Meta Integral para el efecto de evaluación	Índice	Tasa de Variación	Razón ó Promedio	Porcentaje (Cobertura, Focalización)	Porcentaje de avance
08/07/2022	Durante el periodo que se reporta se realizaron 7 equipamientos a espacios a cargo de la Secretaría de Cultura.	7	18					61.11	61.11	
Tipo de Resultado	Detalle de Resultados por Periodo	Denominador (Metas 100%)			Concepto	Delegacione		Población Beneficiaria		
Real por Periodo	Mes 6 Junio	7				Planeado	Municipio de Querétaro	271,396 mujeres y 258,675 hombres		
Acumulad	TOTAL	11								
Observaciones					Real	Municipio de	271,396 mujeres y			
					Número de archivos:		2			


DEPENDENCIA	SECRETARÍA DE CULTURA			ALINEACIÓN AL PMD						
PROGRAMA	Municipio con Justicia y Paz	CLAVE PMD COMPLETA			Eje	02.00.00.00				
		02.04.02.01.03			Programa	02.04.00.00				
		Ejercicio	2022		Línea de Acción	02.04.02.00				
		Periodo	202206		Componente	02.04.02.01				
NO. DE PROGRAMA	02040000	Fecha de Evaluación	08/07/2022	Actividad	02.04.02.01.03					
				NUE Componente	770.0000.00					
RESUMEN NARRATIVO	MEJORAMIENTO A ESPACIOS ADMINISTRADOS POR LA SECRETARIA DE CULTURA									
META CUANTITATIVA DESCRIPCIÓN	Realizar 19 mejoramientos a los espacios a cargo de la Secretaría de Cultura			Meta cifras	19					
META CUALITATIVA	Dar mejoramiento a los espacios administrados por la Secretaría de Cultura para garantizar su conservación			Población Beneficiaria	271,396 mujeres y 258,675 hombres					
NOMBRE DEL INDICADOR	Porcentaje de mejoramientos realizados			Variable a Medir	Espacios a cargo de la Secretaría de Cultura mejorados					
MÉTODO CÁLCULO	(Número de mejoramientos realizados / número de mejoramientos programados) *100			Tipo de Fórmula	PORCENTAJE					
Datos del indicador	Tipo de Indicador	GESTIÓN		Línea Base		Evaluación < 20 Evaluación >= 20 y < 42 Evaluación >= 42	105.26			
	Dimensión a med	EFICACIA		Parámetros de Evaluación y Resultado Semaforizado						
	Unidad de medid	Mejoramiento a espacios a cargo de la Secretaria de Cultura								
	Frecuencia de medición	TRIMESTRAL								
Datos presupuestales	Presupuesto aprobado			Medios de verificación		Reporte de mejoramiento				
	Presupuesto modificado									
	Presupuesto pagado									
	Diferencia Real pagado vs. Presupuesto aprobado									
	Diferencia Real pagado vs. Presupuesto modificado			Fuente de Financiamien					Municipal	
FECHA DE EVALUACIÓN	DESCRIPCIÓN DE LAS ACTIVIDADES EN ESTRICTA CORRELACIÓN A LA META Y AL MÉTODO DE CÁLCULO	DATOS INGRESADOS				TIPOS DE FÓRMULAS Y RESULTADOS				
		Numerador	Denominador (Meta)	Denominador (Año anterior Línea base)	Meta Integral para el efecto de evaluación	Índice	Tasa de Variación	Razón ó Promedio	Porcentaje (Cobertura, Focalización)	Porcentaje de avance
08/07/2022	Durante el periodo que se reporta se realizaron 6 mejoramientos a espacios a cargo de la Secretaría de Cultura.	6	19					105.26	105.26	
Tipo de Resultado	Detalle de Resultados por Periodo	Denominador (Metas 100%)			Concepto	Delegacione		Población Beneficiaria		
Real por Periodo	Mes 6 Junio	6				Planeado	Municipio de Querétaro	271,396 mujeres y 258,675 hombres		
Acumulad	TOTAL	20								
Observaciones						Real	Municipio de	271,396 mujeres y		
						Número de archivos:		2		


GESTIÓN PARA RESULTADOS
MATRIZ DE INDICADORES PARA RESULTADOS 2022
 Ficha Técnica y Evaluación por Indicador
 Coordinación de Gabinete

DEPENDENCIA	SECRETARÍA DE CULTURA				ALINEACIÓN AL PMD					
PROGRAMA	Municipio con Justicia y Paz	CLAVE PMD COMPLETA			Eje	02.00.00.00				
		02.04.02.01.04			Programa	02.04.00.00				
		Ejercicio	2022		Línea de Acción	02.04.02.00				
		Periodo	202206		Componente	02.04.02.01				
NO. DE PROGRAMA	02040000		Fecha de Evaluación	08/07/2022						
RESUMEN NARRATIVO	GESTIÓN PARA LA CONSTRUCCION DE NUEVOS ESPACIOS DESTINADOS AL ARTE Y LA CULTURA									
META CUANTITATIVA DESCRIPCIÓN	Realizar 4 fases de gestión para la construcción de nuevos espacios destinados al arte y la cultura				Meta cifras	4				
META CUALITATIVA	Gestionar la Construcción de nuevos espacios destinados al arte y la cultura con la finalidad de impulsar la cultura en el Municipio de Querétaro				Población Beneficiaria	307 mujeres y 293 hombres				
NOMBRE DEL INDICADOR	Porcentaje de fases para la construcción nuevos espacios destinados al arte y la cultura realizadas				Variable a Medir	Fases de Construcción de nuevos espacios destinados al arte y la				
MÉTODO CÁLCULO	(Número de fases de gestión para construcción realizadas / número de fases de gestión para construcción programadas) *100				Tipo de Fórmula	PORCENTAJE				
Datos del indicador	Tipo de Indicador	GESTIÓN		Línea Base		Evaluación < 20 Evaluación >= 20 y < 42 Evaluación >= 42	50			
	Dimensión a med	EFICACIA		Parámetros de Evaluación y Resultado Semaforzado						
	Unidad de medid	Fases para la construcción nuevos espacios destinados al arte y la cultura								
	Frecuencia de medición	TRIMESTRAL								
Datos presupuestales	Presupuesto aprobado			Medios de verificación		Reporte de fases de construcción				
	Presupuesto modificado									
	Presupuesto pagado									
	Diferencia Real pagado vs. Presupuesto aprobado									
	Diferencia Real pagado vs. Presupuesto modificado			Fuente de Financiamien						Municipal
FECHA DE EVALUACIÓN	DESCRIPCIÓN DE LAS ACTIVIDADES EN ESTRICTA CORRELACIÓN A LA META Y AL MÉTODO DE CÁLCULO	DATOS INGRESADOS				TIPOS DE FÓRMULAS Y RESULTADOS				
		Numerador	Denominador (Meta)	Denominador anterior (Línea base)	Meta Integral para el efecto de evaluación	Índice	Tasa de Variación	Razón ó Promedio	Porcentaje (Cobertura, Focalización)	Porcentaje de avance
08/07/2022	Durante el periodo que se reporta se realizó la primera fase de gestión para la construcción de 1 espacio cultural.	1	4					50	50	
Tipo de Resultado	Detalle de Resultados por Periodo	Denominador (Metas 100%)			Concepto	Delegacione		Población Beneficiaria		
Real por Periodo	Mes 6 Junio	1				Planeado	FOS		307 mujeres y 293 hombres	
Acumulad	TOTAL	2					Real	FOS		307 mujeres y 293
Observaciones					Número de archivos:		2			


GESTIÓN PARA RESULTADOS
MATRIZ DE INDICADORES PARA RESULTADOS 2022
 Ficha Técnica y Evaluación por Indicador
 Coordinación de Gabinete


DEPENDENCIA	SECRETARIA DE SEGURIDAD PUBLICA DEL MUNICIPIO DE QUERETARO			ALINEACIÓN AL PMD						
PROGRAMA	Municipio con Justicia y Paz	CLAVE PMD COMPLETA 02.04.03.01			Eje	02.00.00.00				
		Ejercicio	2022		Programa	02.04.00.00				
		Periodo	202206		Línea de Acción	02.04.03.00				
NO. DE PROGRAMA	02040000	Fecha de Evaluación	05/07/2022	Componente	02.04.03.01					
				Actividad						
				NUE Componente	190.0000.00					
RESUMEN NARRATIVO	Acciones para la Prevención Social de la Violencia y la Delincuencia desarrolladas									
META CUANTITATIVA DESCRIPCIÓN	Dar cobertura a las 7 delegaciones municipales a través de acciones en materia de Prevención Social de la Violencia y la Delincuencia			Meta cifras	7					
META CUALITATIVA	Fortalecer la cultura de la Prevención Social de la Violencia y la Delincuencia en el municipio, para la construcción de espacios seguros			Población Beneficiaria	535,188 mujeres y 514,589 hombres					
NOMBRE DEL INDICADOR	Porcentaje de delegaciones municipales atendidas en materia de Prevención Social de la Violencia y la Delincuencia			Variable a Medir	Delegaciones municipales atendidas					
MÉTODO CÁLCULO	(Cantidad de Delegaciones Municipales atendidas / Cantidad de Delegaciones Municipales programadas)*100			Tipo de Fórmula	PORCENTAJE					
Datos del indicador	Tipo de Indicador	GESTIÓN		Línea Base		<div style="display: flex; align-items: center; justify-content: center;"> <div style="background-color: red; width: 20px; height: 20px; margin-right: 5px;"></div> Evaluación < 20 <div style="background-color: yellow; width: 20px; height: 20px; margin-right: 5px; margin-left: 10px;"></div> Evaluación >= 20 y < 42 <div style="background-color: green; width: 20px; height: 20px; margin-right: 5px; margin-left: 10px;"></div> Evaluación >= 42 </div> <div style="margin-left: 20px; text-align: center;"> 0 <div style="background-color: red; width: 20px; height: 20px; border-radius: 50%; margin-left: 10px;"></div> </div>				
	Dimensión a med	EFICACIA		Parámetros de						
	Unidad de medid	Delegaciones	Municipales	Evaluación y Resultado Semaforzado						
	Frecuencia de medición	TRIMESTRAL								
Datos presupuestales	Presupuesto aprobado	\$0.00		Medios de verificación		Reporte Trimestral de cobertura en las Delegaciones Municipales atendidas				
	Presupuesto modificado	-\$1,373,622.61								
	Presupuesto pagado	\$1,881,541.69								
	Diferencia Real pagado vs. Presupuesto aprobado	-\$1,881,541.69	0%							
	Diferencia Real pagado vs. Presupuesto modificado	-\$3,255,164.30	-73.01%	Fuente de Financiamien	Municipal					
FECHA DE EVALUACIÓN	DESCRIPCIÓN DE LAS ACTIVIDADES EN ESTRICTA CORRELACIÓN A LA META Y AL MÉTODO DE CÁLCULO	DATOS INGRESADOS				TIPOS DE FÓRMULAS Y RESULTADOS				
		Numerador	Denominador (Meta)	Denominador (Año anterior Línea base)	Meta Integral para el efecto de evaluación	Índice	Tasa de Variación	Razón ó Promedio	Porcentaje (Cobertura, Focalización)	Porcentaje de avance
05/07/2022	Durante el trimestre se atendieron las 7 delegaciones municipales con acciones en materia de prevención social de la violencia y la delincuencia, sin embargo, al ser una actividad continua y permanente, será reportado su cumplimiento hasta el último trim	0	7					0	0	
Tipo de Resultado	Detalle de Resultados por Periodo	Denominador (Metas 100%)			Concepto	Delegacione		Población Beneficiaria		
Real por Periodo	Mes 6 Junio	0				Planeado	Municipio de Querétaro	535,188 mujeres y 514,589 hombres		
Acumulad	TOTAL	0								
Observaciones	Se remite evidencia de las atenciones realizadas en las 7 delegaciones municipales.	Real	Municipio de				0			
		Número de archivos:					2			

DEPENDENCIA	SECRETARIA DE SEGURIDAD PUBLICA DEL MUNICIPIO DE QUERETARO			ALINEACIÓN AL PMD						
PROGRAMA	Municipio con Justicia y Paz	CLAVE PMD COMPLETA 02.04.03.01.01			Eje	02.00.00.00				
		Ejercicio	2022		Programa	02.04.00.00				
		Periodo	202206		Línea de Acción	02.04.03.00				
NO. DE PROGRAMA	02040000	Fecha de Evaluación	05/07/2022		Componente	02.04.03.01				
					Actividad	02.04.03.01.01				
					NUE Componente	190.0000.00				
RESUMEN NARRATIVO	EJECUCION DEL PROGRAMA DE PREVENCION DE LA VIOLENCIA Y DELINCUENCIA									
META CUANTITATIVA DESCRIPCIÓN	Ejecutar 1 Programa de Prevención Social de la Violencia y la Delincuencia				Meta cifras	1				
META CUALITATIVA	Atender de forma integral los factores de riesgo de las zonas a intervenir				Población Beneficiaria	535,188 mujeres y 514,589 hombres				
NOMBRE DEL INDICADOR	Porcentaje de la ejecución del Programa de Prevención de la Violencia y la Delincuencia presentados				Variable a Medir	Programas de Prevención Social de la Violencia y la Delinc				
MÉTODO CÁLCULO	(Programa de Prevención de la Violencia y la Delincuencia ejecutado / Programa de Prevención de la Violencia y la Delincuencia programado)*100				Tipo de Fórmula	PORCENTAJE				
Datos del indicador	Tipo de Indicador	GESTIÓN		Línea Base		Evaluación < 20 Evaluación >= 20 y < 42 Evaluación >= 42	0			
	Dimensión a med	EFICACIA		Parámetros de Evaluación y Resultado Semaforizado						
	Unidad de medid	Programa de Prevención Social de la Violencia y la Delincuencia ejecutado								
	Frecuencia de medición	TRIMESTRAL								
Datos presupuestales	Presupuesto aprobado			Medios de verificación		Reporte Trimestral de la ejecución del Programa de Prevención Social de la Violencia y la Delincuencia, realizados				
	Presupuesto modificado									
	Presupuesto pagado									
	Diferencia Real pagado vs. Presupuesto aprobado									
	Diferencia Real pagado vs. Presupuesto modificado			Fuente de Financiamien						Municipal
FECHA DE EVALUACIÓN	DESCRIPCIÓN DE LAS ACTIVIDADES EN ESTRICTA CORRELACIÓN A LA META Y AL MÉTODO DE CÁLCULO	DATOS INGRESADOS				TIPOS DE FÓRMULAS Y RESULTADOS				
		Numerador	Denominador (Meta)	Denominador (Año anterior Línea base)	Meta Integral para el efecto de evaluación	Índice	Tasa de Variación	Razón ó Promedio	Porcentaje (Cobertura, Focalización)	Porcentaje de avance
05/07/2022	Durante el segundo trimestre se inicio con la ejecución de actividades alineadas al Programa de Prevención Social de la Violencia y la Delincuencia	0	1					0	0	
Tipo de Resultado	Detalle de Resultados por Periodo	Denominador (Metas 100%)			Concepto	Delegacione		Población Beneficiaria		
Real por Periodo	Mes 6 Junio	0				Planeado	Municipio de Querétaro	535,188 mujeres y 514,589 hombres		
Acumulad	TOTAL	0								
Observaciones	Derivado de que las actividades se realizan de manera continua y permanente, la meta concluida será reportada hasta el último trimestre; sin embargo, se anexa evidencia de lo realizado durante el periodo.	Real	Municipio de				0			
			Número de archivos:				2			


DEPENDENCIA	SECRETARIA DE SEGURIDAD PUBLICA DEL MUNICIPIO DE QUERETARO			ALINEACIÓN AL PMD						
PROGRAMA	Municipio con Justicia y Paz	CLAVE PMD COMPLETA 02.04.03.01.02			Eje	02.00.00.00				
		Ejercicio	2022		Programa	02.04.00.00				
		Periodo	202206		Línea de Acción	02.04.03.00				
NO. DE PROGRAMA	02040000	Fecha de Evaluación	05/07/2022		Componente	02.04.03.01				
					Actividad	02.04.03.01.02				
					NUE Componente	190.0000.00				
RESUMEN NARRATIVO	INTERVENCIÓN A TRAVÉS DE ACCIONES ESTRATÉGICAS QUE FAVOREZCAN LOS FACTORES PROTECTORES Y PROMOCIÓN DE LA CULTURA Y LA LEGALIDAD (4.7)									
META CUANTITATIVA DESCRIPCIÓN	Implementar 5 proyectos de prevención social de la violencia y la delincuencia, dirigidos a la niñez, adolescencia, juventudes, adultez y adultez mayor				Meta cifras	5				
META CUALITATIVA	Fortalecer la cultura de Prevención Social de la Violencia y la Delincuencia en la niñez, adolescencia, juventudes, adultez y adultez mayor				Población Beneficiaria	535,188 mujeres y 514,589 hombres				
NOMBRE DEL INDICADOR	Porcentaje de avance de la implementación de proyectos de prevención social de la violencia y la delincuencia				Variable a Medir	Avance de la implementación de proyectos de prevención				
MÉTODO CÁLCULO	(Proyectos de prevención social de la violencia y la delincuencia en la niñez, adolescencia, juventudes, adultez y adultez mayor implementados / Proyectos de prevención social de la violencia y la delincuencia en la niñez, adolescencia, juventudes, adultez y adultez mayor programados)*100				Tipo de Fórmula	PORCENTAJE				
Datos del indicador	Tipo de Indicador	GESTIÓN		Línea Base		Evaluación < 20 Evaluación >= 20 y < 42 Evaluación >= 42	0			
	Dimensión a med	EFICACIA		Parámetros de Evaluación y Resultado Semaforizado						
	Unidad de medid	Proyectos de prevención social de la violencia y la delincuencia implementados								
	Frecuencia de medición	TRIMESTRAL								
Datos presupuestales	Presupuesto aprobado			Medios de verificación		Reporte Trimestral del avance de la implementación de proyectos de prevención social de la violencia en la niñez, adolescencia, juventudes, adultez y adultez mayor				
	Presupuesto modificado									
	Presupuesto pagado									
	Diferencia Real pagado vs. Presupuesto aprobado									
	Diferencia Real pagado vs. Presupuesto modificado			Fuente de Financiamien						Municipal
FECHA DE EVALUACIÓN	DESCRIPCIÓN DE LAS ACTIVIDADES EN ESTRICTA CORRELACIÓN A LA META Y AL MÉTODO DE CÁLCULO	DATOS INGRESADOS				TIPOS DE FÓRMULAS Y RESULTADOS				
		Numerador	Denominador (Meta)	Denominador (Año anterior Línea base)	Meta Integral para el efecto de evaluación	Índice	Tasa de Variación	Razón ó Promedio	Porcentaje (Cobertura, Focalización)	Porcentaje de avance
05/07/2022	Durante el trimestre se implementaron actividades de los 5 proyectos de prevención social de la violencia y la delincuencia, sin embargo, se implementarán de manera continua y permanente, por lo cual su cumplimiento será	0	5					0	0	
Tipo de Resultado	Detalle de Resultados por Periodo	Denominador (Metas 100%)			Concepto	Delegacione		Población Beneficiaria		
Real por Periodo	Mes 6 Junio	0				Planeado	Municipio de Querétaro	535,188 mujeres y 514,589 hombres		
Acumulad	TOTAL	0								
Observaciones	Se remite evidencia de las actividades alineadas a los 5 proyectos que se realizaron durante el segundo trimestre.	Real	Municipio de				0			
		Número de archivos:				2				

GESTIÓN PARA RESULTADOS
MATRIZ DE INDICADORES PARA RESULTADOS 2022
 Ficha Técnica y Evaluación por Indicador
 Coordinación de Gabinete


DEPENDENCIA	SECRETARIA DE DESARROLLO HUMANO Y SOCIAL			ALINEACIÓN AL PMD						
PROGRAMA	Municipio con Justicia y Paz	CLAVE PMD COMPLETA			Eje	02.00.00.00				
		02.04.04.01			Programa	02.04.00.00				
		Ejercicio	2022		Línea de Acción	02.04.04.00				
		Periodo	202206		Componente	02.04.04.01				
NO. DE PROGRAMA	02040000	Fecha de Evaluación	08/07/2022							
RESUMEN NARRATIVO	Prevención de Conductas de Riesgo, fortalecidas									
META CUANTITATIVA DESCRIPCIÓN	Realizar 2806 actividades de Prevención de Conductas de Riesgo en el Municipio.				Meta cifras	2806				
META CUALITATIVA	Realizar actividades de Prevención de Conductas de Riesgo en el Municipio, con el objetivo de la reconstrucción del tejido social.				Población Beneficiaria	7000				
NOMBRE DEL INDICADOR	Porcentaje de actividades de Prevención de Conductas de Riesgo.				Variable a Medir	Actividades de Prevención de Conductas de Riesgo				
MÉTODO CÁLCULO	(Número de actividades de prevención de conductas de riesgo realizadas / Número de actividades de conductas de riesgo planeadas)*100				Tipo de Fórmula	PORCENTAJE				
Datos del indicador	Tipo de Indicador	GESTIÓN		Línea Base		Evaluación < 20 Evaluación >= 20 y < 42 Evaluación >= 42	52.1			
	Dimensión a med	EFICACIA		Parámetros de Evaluación y Resultado Semaforizado						
	Unidad de medid	Actividades realizadas								
	Frecuencia de medición	TRIMESTRAL								
Datos presupuestales	Presupuesto aprobado	\$0.00		Medios de verificación	Reporte trimestral de actividades realizadas en beneficio de los Habitantes del Municipio.					
	Presupuesto modificado	\$142,241.14								
	Presupuesto pagado	\$1,434,120.89								
	Diferencia Real pagado vs. Presupuesto aprobado	-\$1,434,120.89	0%							
	Diferencia Real pagado vs. Presupuesto modificado	-\$1,291,879.75	9.92%							Fuente de Financiamien
FECHA DE EVALUACIÓN	DESCRIPCIÓN DE LAS ACTIVIDADES EN ESTRICTA CORRELACIÓN A LA META Y AL MÉTODO DE CÁLCULO	DATOS INGRESADOS				TIPOS DE FÓRMULAS Y RESULTADOS				
		Numerador	Denominador (Meta)	Denominador (Año anterior Línea base)	Meta Integral para el efecto de evaluación	Índice	Tasa de Variación	Razón ó Promedio	Porcentaje (Cobertura, Focalización)	Porcentaje de avance
08/07/2022	Prevencion de conductas de Riesgo, fortalecidas durante el trimestre abril-junio 2022, se realizaron 781 actividades de prevencion de conductas de riesgo en beneficio de 4909 ciudadanos del municipio de Querétaro. Teniendo un porcentaje de av	781	2806					52.1	52.1	
Tipo de Resultado	Detalle de Resultados por Periodo	Denominador (Metas 100%)			Concepto	Delegacione		Población Beneficiaria		
Real por Periodo	Mes 6 Junio	781				Planeado	Municipio de Querétaro		7000	
Acumulad	TOTAL	1462					Real		Municipio de	7000
Observaciones					Real		Municipio de		7000	
					Número de archivos:				1	

DEPENDENCIA	SECRETARIA DE DESARROLLO HUMANO Y SOCIAL				ALINEACIÓN AL PMD						
PROGRAMA	Municipio con Justicia y Paz	CLAVE PMD COMPLETA 02.04.04.01.01			Eje	02.00.00.00					
		Ejercicio	2022		Programa	02.04.00.00					
		Periodo	202206		Línea de Acción	02.04.04.00					
NO. DE PROGRAMA	02040000		Fecha de Evaluación	08/07/2022		Componente	02.04.04.01				
						Actividad	02.04.04.01.01				
						NUE Componente	180.0000.00				
RESUMEN NARRATIVO	IMPLEMENTACION DE ESTRATEGIAS DE FORTALECIMIENTO PARA CENTROS INTEGRALES DE REHABILITACION										
META CUANTITATIVA DESCRIPCIÓN	Realizar 6 Capacitaciones dirigidas a Profesionales de los Centros de Rehabilitación pertenecientes al Municipio de Querétaro y reconocidos por CECA					Meta cifras	6				
META CUALITATIVA	Generar factores protectores en los centros de rehabilitación a través de capacitaciones enfocadas en la certificación y reglamentación Municipal de buenas prácticas y temas de mejora continua en sus operaciones.					Población Beneficiaria	1200				
NOMBRE DEL INDICADOR	Porcentaje de avance en las capacitaciones para Implementación de estrategias de fortalecimiento para centros integrales de rehabilitación.					Variable a Medir	Capacitaciones realizadas				
MÉTODO CÁLCULO	(Cantidad de capacitaciones impartidas / cantidad de capacitaciones planeadas)*100					Tipo de Fórmula	PORCENTAJE				
Datos del indicador	Tipo de Indicador	GESTIÓN		Línea Base		Evaluación < 20 Evaluación >= 20 y < 42 Evaluación >= 42	0				
	Dimensión a med	EFICACIA		Parámetros de Evaluación y Resultado Semaforizado							
	Unidad de medid	Capacitaciones impartidas									
	Frecuencia de medición	TRIMESTRAL									
Datos presupuestales	Presupuesto aprobado			Medios de verificación		Reporte trimestral de capacitaciones impartidas a los Profesionales de los Centros de Rehabilitación pertenecientes al Municipio de Querétaro y reconocidos por CECA					
	Presupuesto modificado										
	Presupuesto pagado										
	Diferencia Real pagado vs. Presupuesto aprobado										
	Diferencia Real pagado vs. Presupuesto modificado			Fuente de Financiamien		Municipal					
FECHA DE EVALUACIÓN	DESCRIPCIÓN DE LAS ACTIVIDADES EN Estricta CORRELACIÓN A LA META Y AL MÉTODO DE CÁLCULO		DATOS INGRESADOS			TIPOS DE FÓRMULAS Y RESULTADOS					
		Numerador	Denominador (Meta)	Denominador (Año anterior Línea base)	Meta Integral para el efecto de evaluación	Índice	Tasa de Variación	Razón ó Promedio	Porcentaje (Cobertura, Focalización)	Porcentaje de avance	
08/07/2022	Implementacion de estrategias de fortalecimiento para centros integrales de rehabilitacion. Durante el periodo abril-junio 2022 no se reportan actividades realizadas con los profesionales de los Centros de Rehabilitacion	0	6						0	0	
Tipo de Resultado	Detalle de Resultados por Periodo		Denominador (Metas 100%)			Concepto	Delegacione		Población Beneficiaria		
Real por Periodo	Mes 6 Junio					Planeado	Municipio de Querétaro		1200		
Acumulad	TOTAL										
Observaciones						Real	Municipio de		1200		
						Número de archivos:		1			


GESTIÓN PARA RESULTADOS
MATRIZ DE INDICADORES PARA RESULTADOS 2022
 Ficha Técnica y Evaluación por Indicador
 Coordinación de Gabinete


DEPENDENCIA	SECRETARIA DE DESARROLLO HUMANO Y SOCIAL				ALINEACIÓN AL PMD					
PROGRAMA	Municipio con Justicia y Paz	CLAVE PMD COMPLETA			Eje	02.00.00.00				
		02.04.04.01.02			Programa	02.04.00.00				
		Ejercicio	2022		Línea de Acción	02.04.04.00				
		Periodo	202206		Componente	02.04.04.01				
NO. DE PROGRAMA	02040000		Fecha de Evaluación	08/07/2022		Actividad	02.04.04.01.02			
						NUE Componente	180.0000.00			
RESUMEN NARRATIVO	REALIZACION DE TALLERES PARA PREVENIR CONDUCTAS DE RIESGO									
META CUANTITATIVA DESCRIPCIÓN	Realizar 250 Talleres de prevención de conductas de riesgo (Primeros Auxilios Psicológicos y Educación Socioemocional)					Meta cifras	250			
META CUALITATIVA	Generar factores protectores dentro planteles educativos, empresas y en las comunidades a través de talleres dirigidos a la prevención de conductas de riesgo con temáticas en Primeros Auxilios Psicológicos y educación socioemocional.					Población Beneficiaria	5000			
NOMBRE DEL INDICADOR	Porcentaje de talleres impartidos para prevenir conductas de riesgo.					Variable a Medir	Talleres brindados			
MÉTODO CÁLCULO	(Número de talleres realizados / Número de talleres planeados)*100					Tipo de Fórmula	PORCENTAJE			
Datos del indicador	Tipo de Indicador	GESTIÓN		Línea Base		<div style="display: flex; align-items: center;"> <div style="width: 20px; height: 20px; background-color: red; margin-right: 5px;"></div> <div style="width: 20px; height: 20px; background-color: yellow; margin-right: 5px;"></div> <div style="width: 20px; height: 20px; background-color: green; margin-right: 5px;"></div> <div style="margin-left: 10px;"> Evaluación < 20 Evaluación >= 20 y < 42 Evaluación >= 42 </div> </div>	61.2			
	Dimensión a med	EFICACIA		Parámetros de Evaluación y Resultado Semaforzado						
	Unidad de medid	Talleres realizados								
	Frecuencia de medición	TRIMESTRAL								
Datos presupuestales	Presupuesto aprobado			Medios de verificación		Reporte trimestral de talleres impartidos a los Habitantes del Municipio				
	Presupuesto modificado									
	Presupuesto pagado									
	Diferencia Real pagado vs. Presupuesto aprobado									
	Diferencia Real pagado vs. Presupuesto modificado			Fuente de Financiamien						Municipal
FECHA DE EVALUACIÓN	DESCRIPCIÓN DE LAS ACTIVIDADES EN ESTRICTA CORRELACIÓN A LA META Y AL MÉTODO DE CÁLCULO	DATOS INGRESADOS				TIPOS DE FÓRMULAS Y RESULTADOS				
		Numerador	Denominador (Meta)	Denominador (Año anterior Línea base)	Meta Integral para el efecto de evaluación	Índice	Tasa de Variación	Razón ó Promedio	Porcentaje (Cobertura, Focalización)	Porcentaje de avance
08/07/2022	Realización de talleres para prevenir conductas de riesgo. Durante el trimestre abril- junio de 2022	133	250						61.2	61.2
Tipo de Resultado	Detalle de Resultados por Periodo	Denominador (Metas 100%)			Concepto	Delegacione		Población Beneficiaria		
Real por Periodo	Mes 6 Junio	133				Planeado	Municipio de Querétaro		5000	
Acumulad	TOTAL	153					Real	Municipio de		5000
Observaciones						Número de archivos:		1		


GESTIÓN PARA RESULTADOS
MATRIZ DE INDICADORES PARA RESULTADOS 2022
Ficha Técnica y Evaluación por Indicador
Coordinación de Gabinete

DEPENDENCIA	SECRETARIA DE DESARROLLO HUMANO Y SOCIAL				ALINEACIÓN AL PMD					
PROGRAMA	Municipio con Justicia y Paz	CLAVE PMD COMPLETA			Eje	02.00.00.00				
		02.04.04.01.03			Programa	02.04.00.00				
		Ejercicio	2022		Línea de Acción	02.04.04.00				
		Periodo	202206		Componente	02.04.04.01				
NO. DE PROGRAMA	02040000		Fecha de Evaluación	08/07/2022		Actividad	02.04.04.01.03			
						NUE Componente	180.0000.00			
RESUMEN NARRATIVO	INTERVENCION FOCALIZADA EN SALUD MENTAL DE MANERA INTEGRAL A TODA LA COMUNIDAD									
META CUANTITATIVA DESCRIPCIÓN	Realizar 2550 atenciones psicológicas en la línea de atención 070 y en el Hogar de Transición "Cambiando Vidas"				Meta cifras	2550				
META CUALITATIVA	Generar factores protectores a través de intervenciones focalizadas en salud mental, vía atención psicológica, e intervenciones con personas en situación de calle a través del Hogar de Transición Cambiando Vidas.				Población Beneficiaria	800				
NOMBRE DEL INDICADOR	Porcentaje de atenciones psicológicas y de intervenciones con personas en situación de calle.				Variable a Medir	Atenciones psicológicas brindadas				
MÉTODO CÁLCULO	(Cantidad de atenciones psicológicas realizadas / Cantidad de atenciones psicológicas planeadas)*100				Tipo de Fórmula	PORCENTAJE				
Datos del indicador	Tipo de Indicador	GESTIÓN		Línea Base		Evaluación < 20 Evaluación >= 20 y < 42 Evaluación >= 42	51.33			
	Dimensión a med	EFICACIA		Parámetros de Evaluación y Resultado Semaforizado						
	Unidad de medid	Atenciones psicológicas realizadas								
	Frecuencia de medición	TRIMESTRAL								
Datos presupuestales	Presupuesto aprobado			Medios de verificación		Reporte trimestral de atenciones psicológicas a personas en la línea 070 y en el hogar de transición.				
	Presupuesto modificado									
	Presupuesto pagado									
	Diferencia Real pagado vs. Presupuesto aprobado									
	Diferencia Real pagado vs. Presupuesto modificado			Fuente de Financiamien						Municipal
FECHA DE EVALUACIÓN	DESCRIPCIÓN DE LAS ACTIVIDADES EN ESTRICTA CORRELACIÓN A LA META Y AL MÉTODO DE CÁLCULO	DATOS INGRESADOS				TIPOS DE FÓRMULAS Y RESULTADOS				
		Numerador	Denominador (Meta)	Denominador (Año anterior Línea base)	Meta Integral para el efecto de evaluación	Índice	Tasa de Variación	Razón ó Promedio	Porcentaje (Cobertura, Focalización)	Porcentaje de avance
08/07/2022	Intervencion focalizada en salud mental de manera integral a toda la comunidad.	648	2550					51.33	51.33	
Tipo de Resultado	Detalle de Resultados por Periodo			Denominador (Metas 100%)		Concepto	Delegacione		Población Beneficiaria	
Real por Periodo	Mes 6 Junio	648			Planeado	Municipio de Querétaro		800		
Acumulad	TOTAL	1309				Real		Municipio de		800
Observaciones						Número de archivos:		1		

GESTIÓN PARA RESULTADOS
MATRIZ DE INDICADORES PARA RESULTADOS 2022
 Ficha Técnica y Evaluación por Indicador
 Coordinación de Gabinete

DEPENDENCIA	SECRETARIA DE DESARROLLO HUMANO Y SOCIAL			ALINEACIÓN AL PMD						
PROGRAMA	Municipio con Justicia y Paz	CLAVE PMD COMPLETA			Eje	02.00.00.00				
		02.04.05.01			Programa	02.04.00.00				
		Ejercicio	2022		Línea de Acción	02.04.05.00				
		Periodo	202206		Componente	02.04.05.01				
NO. DE PROGRAMA	02040000	Fecha de Evaluación	07/07/2022	Actividad						
				NUE Componente	180.0000.00					
RESUMEN NARRATIVO	Fortalecimiento y Desarrollo de la Familia, cultivado									
META CUANTITATIVA DESCRIPCIÓN	Realizar 50 acciones de fortalecimiento familiar, de responsabilidad familiar y comunitaria para el fortalecimiento y desarrollo de las familias del Municipio de Querétaro			Meta cifras	50					
META CUALITATIVA	Contribuir al fortalecimiento de la familia, mediante acciones encaminadas a su integración y desarrollo			Población Beneficiaria	4,500 mujeres y 4,000 hombres					
NOMBRE DEL INDICADOR	Porcentaje de avance de acciones de fortalecimiento familiar, de responsabilidad familiar y comunitaria para el fortalecimiento y desarrollo de las familias del Municipio de Querétaro			Variable a Medir	Acciones de fortalecimiento y responsabilidad familiar					
MÉTODO CÁLCULO	(Cantidad de acciones de fortalecimiento familiar, de responsabilidad familiar y comunitaria realizadas / cantidad de acciones de fortalecimiento familiar, de responsabilidad familiar y comunitaria planeadas)*100			Tipo de Fórmula	PORCENTAJE					
Datos del indicador	Tipo de Indicador	GESTIÓN		Línea Base		Evaluación < 20 Evaluación >= 20 y < 42 Evaluación >= 42	122			
	Dimensión a med	EFICACIA		Parámetros de Evaluación y Resultado Semaforizado						
	Unidad de medid	Acciones de fortalecimiento familiar y de responsabilidad familiar y comunitaria realizadas								
	Frecuencia de medición	TRIMESTRAL								
Datos presupuestales	Presupuesto aprobado	\$0.00		Medios de verificación	Reporte trimestral de acciones de fortalecimiento familiar y de responsabilidad familiar y comunitaria realizadas					
	Presupuesto modificado	\$200,437.33								
	Presupuesto pagado	\$466,039.79								
	Diferencia Real pagado vs. Presupuesto aprobado	-\$466,039.79	0%							
	Diferencia Real pagado vs. Presupuesto modificado	-\$265,602.46	43.01%		Fuente de Financiamien	Municipal				
FECHA DE EVALUACIÓN	DESCRIPCIÓN DE LAS ACTIVIDADES EN ESTRICTA CORRELACIÓN A LA META Y AL MÉTODO DE CÁLCULO	DATOS INGRESADOS				TIPOS DE FÓRMULAS Y RESULTADOS				
		Numerador	Denominador (Meta)	Denominador (Año anterior Línea base)	Meta Integral para el efecto de evaluación	Índice	Tasa de Variación	Razón ó Promedio	Porcentaje (Cobertura, Focalización)	Porcentaje de avance
07/07/2022	Vinculación con instancias de los sectores público, privado y social para realizar acciones de fortalecimiento familiar y comunitario.	28	50					122	122	
Tipo de Resultado	Detalle de Resultados por Periodo	Denominador (Metas 100%)			Concepto	Delegacione		Población Beneficiaria		
Real por Periodo	Mes 6 Junio	28				Planeado	Municipio de Querétaro	4,500 mujeres y 4,000 hombres		
Acumulad	TOTAL	61								
Observaciones					Real	Municipio de	4,500 mujeres y 4,			
					Número de archivos:		1			


DEPENDENCIA	SECRETARIA DE DESARROLLO HUMANO Y SOCIAL			ALINEACIÓN AL PMD									
PROGRAMA	Municipio con Justicia y Paz	CLAVE PMD COMPLETA 02.04.05.01.01			Eje	02.00.00.00							
		Ejercicio	2022		Programa	02.04.00.00							
		Periodo	202206		Línea de Acción	02.04.05.00							
NO. DE PROGRAMA	02040000	Fecha de Evaluación	07/07/2022		Componente	02.04.05.01							
					Actividad	02.04.05.01.01							
					NUE Componente	180.0000.00							
RESUMEN NARRATIVO	REALIZACION DE ACCIONES PARA EL FORTALECIMIENTO DE LOS VINCULOS FAMILIARES												
META CUANTITATIVA DESCRIPCIÓN	Implementar 300 acciones formativas y de intervención directa para el fortalecimiento de los vínculos afectivos de las familias				Meta cifras	300							
META CUALITATIVA	Contribuir al fortalecimiento de los vínculos familiares y los factores protectores de las familias atendidas				Población Beneficiaria	3,500 mujeres y 3,000 hombres							
NOMBRE DEL INDICADOR	Porcentaje de avance de acciones formativas y de intervención directa para el fortalecimiento de los vínculos afectivos de las familias				Variable a Medir	Acciones formativas y de intervención directa realizadas							
MÉTODO CÁLCULO	(Cantidad de acciones formativas y de intervención directa para el fortalecimiento de los vínculos afectivos de las familias realizadas / cantidad de acciones formativas y de intervención directa para el fortalecimiento de los vínculos afectivos de las familias planeada)*100				Tipo de Fórmula	PORCENTAJE							
Datos del indicador	Tipo de Indicador	GESTIÓN		Línea Base		Evaluación < 20 Evaluación >= 20 y < 42 Evaluación >= 42	83.33						
	Dimensión a med	EFICACIA		Parámetros de Evaluación y Resultado Semaforizado									
	Unidad de medid	Acciones formativas y de intervención directa											
	Frecuencia de medición	TRIMESTRAL											
Datos presupuestales	Presupuesto aprobado			Medios de verificación		Reporte trimestral de acciones formativas y de intervención directa para el fortalecimiento de los vínculos afectivos de las familias realizadas							
	Presupuesto modificado												
	Presupuesto pagado												
	Diferencia Real pagado vs. Presupuesto aprobado			Fuente de Financiamien						Municipal			
	Diferencia Real pagado vs. Presupuesto modificado												
FECHA DE EVALUACIÓN	DESCRIPCIÓN DE LAS ACTIVIDADES EN ESTRICTA CORRELACIÓN A LA META Y AL MÉTODO DE CÁLCULO		DATOS INGRESADOS			TIPOS DE FÓRMULAS Y RESULTADOS							
		Numerador	Denominador (Meta)	Denominador (Año anterior Línea base)	Meta Integral para el efecto de evaluación	Índice	Tasa de Variación	Razón ó Promedio	Porcentaje (Cobertura, Focalización)	Porcentaje de avance			
07/07/2022	Impartición de los Talleres: Crianza Afectiva, Mitos y Realidades del noviazgo, Afectividad y sexualidad, Proyecto de vida, Docente Axiológico, Heridas Primarias, Prevención de violencia digital y Superando la Crisis en Familia.	194	300						83.33	83.33			
Tipo de Resultado	Detalle de Resultados por Periodo		Denominador (Metas 100%)			Concepto	Delegacione		Población Beneficiaria				
Real por Periodo	Mes 6 Junio	194				Planeado	Municipio de Querétaro	3,500 mujeres y 3,000 hombres					
Acumulad	TOTAL	250											
Observaciones						Real	Municipio de	3,500 mujeres y 3,					
						Número de archivos:		1					

DEPENDENCIA	SECRETARIA DE DESARROLLO HUMANO Y SOCIAL			ALINEACIÓN AL PMD					
PROGRAMA	Municipio con Justicia y Paz	CLAVE PMD COMPLETA		Eje	02.00.00.00				
		02.04.05.01.02		Programa	02.04.00.00				
		Ejercicio	2022	Línea de Acción	02.04.05.00				
		Periodo	202206	Componente	02.04.05.01				
NO. DE PROGRAMA	02040000	Fecha de Evaluación	07/07/2022	Actividad	02.04.05.01.02				
				NUE Componente	180.0000.00				
RESUMEN NARRATIVO	REALIZACION DE MECANISMOS PARA LA OBTENCION DE INFORMACION QUE IDENTIFIQUE LOS PROBLEMAS Y NECESIDADES DE LA FAMILIA EN EL MUNICIPIO.								
META CUANTITATIVA DESCRIPCIÓN	Elaborar un Diagnóstico de Dinámica Familiar mediante la aplicación de cuestionarios implementados en la población objetivo de las acciones de intervención familiar (consultoría de pareja y familiar, asesoría y orientación familiar, primeros auxilios psicológicos para familias en crisis, m			Meta cifras	4				
META CUALITATIVA	Conocer la realidad, retos y oportunidades de las familias atendidas en acciones de intervención directa por el Instituto Municipal de la Familia			Población Beneficiaria	22,500 mujeres y 22,000 hombres				
NOMBRE DEL INDICADOR	Porcentaje de avance en las fases del Diagnóstico de Dinámica Familiar			Variable a Medir	Fases del Diagnóstico de Dinámica Familiar implementadas				
MÉTODO CÁLCULO	(Cantidad de fases del Diagnóstico de Dinámica Familiar implementadas / cantidad de fases del Diagnóstico de Dinámica Familiar planeadas)*100			Tipo de Fórmula	PORCENTAJE				
Datos del indicador	Tipo de Indicador	GESTIÓN		Línea Base		Evaluación < 20 Evaluación >= 20 y < 42 Evaluación >= 42	50		
	Dimensión a med	EFICACIA		Parámetros de Evaluación y Resultado Semaforizado					
	Unidad de medid	Fases del Diagnóstico de Dinámica Familiar							
	Frecuencia de medición	TRIMESTRAL							
Datos presupuestales	Presupuesto aprobado			Medios de verificación		Reporte trimestral de fases del Diagnóstico de Dinámica Familiar implementadas			
	Presupuesto modificado								
	Presupuesto pagado								
	Diferencia Real pagado vs. Presupuesto aprobado								
	Diferencia Real pagado vs. Presupuesto modificado			Fuente de Financiamien					Municipal
FECHA DE EVALUACIÓN	DESCRIPCIÓN DE LAS ACTIVIDADES EN ESTRICTA CORRELACIÓN A LA META Y AL MÉTODO DE CÁLCULO	DATOS INGRESADOS				TIPOS DE FÓRMULAS Y RESULTADOS			
		Numerador	Denominador (Meta)	Denominador (Año anterior Línea base)	Meta Integral para el efecto de evaluación	Índice	Tasa de Variación	Razón ó Promedio	Porcentaje (Cobertura, Focalización)
07/07/2022	Firma del Convenio de Colaboracion para la implementacion de la primera y segunda fase que consiste en la elaboracion y aplicacion del instrumento (Diagnostico de dinamicas constructivas y destructivas del bien comun en las familias del Municipio de Q	1	4					50	50
Tipo de Resultado	Detalle de Resultados por Periodo	Denominador (Metas 100%)			Concepto	Delegacione		Población Beneficiaria	
Real por Periodo	Mes 6 Junio	1				Planeado	Municipio de Querétaro	22,500 mujeres y 22,000 hombres	
Acumulad	TOTAL	2							
Observaciones					Real	Municipio de	22,500 mujeres y 2		
					Número de archivos:		1		


GESTIÓN PARA RESULTADOS
MATRIZ DE INDICADORES PARA RESULTADOS 2022
 Ficha Técnica y Evaluación por Indicador
 Coordinación de Gabinete

DEPENDENCIA	SECRETARIA DE DESARROLLO HUMANO Y SOCIAL			ALINEACIÓN AL PMD						
PROGRAMA	Municipio con Justicia y Paz	CLAVE PMD COMPLETA			Eje	02.00.00.00				
		02.04.05.01.03			Programa	02.04.00.00				
		Ejercicio	2022		Línea de Acción	02.04.05.00				
		Periodo	202206		Componente	02.04.05.01				
NO. DE PROGRAMA	02040000		Fecha de Evaluación	07/07/2022						
RESUMEN NARRATIVO	PROMOCION Y VINCULACION DE UNA CULTURA DE BALANCE ENTRE TRABAJO - FAMILIA.									
META CUANTITATIVA DESCRIPCIÓN	Implementar una cultura de balance entre trabajo y familia, de acuerdo a cuatro fases: 1.Elaboración de la estrategia del Distintivo Municipal de Responsabilidad Familiar y Comunitaria; 2. Sensibilización a centros de trabajo sobre el balance trabajo-familia y la prevención de riesgos psico				Meta cifras	4				
META CUALITATIVA	Fomentar la cultura de balance trabajo-familia en el personal directivo y colaborador de los centros de trabajo registrados				Población Beneficiaria	3,570 mujeres y 3,430 hombres				
NOMBRE DEL INDICADOR	Porcentaje de avance en las fases de la implementación de una cultura de balance entre trabajo y familia				Variable a Medir	Fases de la implementación de una cultura de balance				
MÉTODO CÁLCULO	(Cantidad de fases de la implementación de una cultura de balance entre trabajo y familia realizadas / cantidad de fases de la implementación de una cultura de balance entre trabajo y familia planeadas)*100				Tipo de Fórmula	PORCENTAJE				
Datos del indicador	Tipo de Indicador	GESTIÓN		Línea Base		Evaluación < 20 Evaluación >= 20 y < 42 Evaluación >= 42	25	●		
	Dimensión a med	EFICACIA		Parámetros de Evaluación y Resultado Semaforizado						
	Unidad de medid	Fases de la implementación de una cultura de balance entre trabajo y familia								
	Frecuencia de medición	TRIMESTRAL								
Datos presupuestales	Presupuesto aprobado			Medios de verificación		Reporte trimestral de fases de la implementación de una cultura de balance entre trabajo y familia realizadas				
	Presupuesto modificado									
	Presupuesto pagado									
	Diferencia Real pagado vs. Presupuesto aprobado									
	Diferencia Real pagado vs. Presupuesto modificado			Fuente de Financiamien	Municipal					
FECHA DE EVALUACIÓN	DESCRIPCIÓN DE LAS ACTIVIDADES EN ESTRUCTURA CORRELACIÓN A LA META Y AL MÉTODO DE CÁLCULO	DATOS INGRESADOS				TIPOS DE FÓRMULAS Y RESULTADOS				
		Numerador	Denominador (Meta)	Denominador (Año anterior Línea base)	Meta Integral para el efecto de evaluación	Índice	Tasa de Variación	Razón ó Promedio	Porcentaje (Cobertura, Focalización)	Porcentaje de avance
07/07/2022	Sensibilización a centros de trabajo sobre el balance trabajo-familia y la prevención de riesgos psicosociales (segunda fase de implementación de una cultura de balance entre trabajo y familia)	0	4					25	25	
Tipo de Resultado	Detalle de Resultados por Periodo	Denominador (Metas 100%)			Concepto	Delegacione		Población Beneficiaria		
Real por Periodo	Mes 6 Junio	0				Planeado	Municipio de Querétaro	3,570 mujeres y 3,430 hombres		
Acumulad	TOTAL	1								
Observaciones					Real	Municipio de	3,570 mujeres y 3,			
					Número de archivos:		1			


GESTIÓN PARA RESULTADOS
MATRIZ DE INDICADORES PARA RESULTADOS 2022
 Ficha Técnica y Evaluación por Indicador
 Coordinación de Gabinete


DEPENDENCIA	SECRETARIA GENERAL DE GOBIERNO MUNICIPAL		ALINEACIÓN AL PMD							
PROGRAMA	Municipio con Justicia y Paz	CLAVE PMD COMPLETA		Eje	02.00.00.00					
		02.04.09.01		Programa	02.04.00.00					
		Ejercicio	2022	Línea de Acción	02.04.09.00					
		Periodo	202206	Componente	02.04.09.01					
NO. DE PROGRAMA	02040000	Fecha de Evaluación	05/07/2022	Actividad						
				NUE Componente	140.0000.00					
RESUMEN NARRATIVO	Programa Municipal de Protección Civil Implementado									
META CUANTITATIVA DESCRIPCIÓN	Implementar las 4 etapas desarrolladas			Meta cifras	4					
META CUALITATIVA	Conocer, prevenir, anticipar, atender y/o mitigar los efectos producidos por los fenómenos perturbadores que impactan a la población, a sus bienes y al entorno del Municipio de Querétaro			Población Beneficiaria	535,188 mujeres y 514,589 hombres					
NOMBRE DEL INDICADOR	Porcentaje de etapas implementadas del programa municipal de Gestión Integral del Riesgo y Protección Civil			Variable a Medir	Etapas implementadas del Programa Municipal de					
MÉTODO CÁLCULO	(Etapas implementadas del programa municipal de Gestión Integral de Riesgo y de Protección Civil / Etapas desarrolladas del programa municipal de Gestión Integral de Riesgo y de Protección Civil)*100			Tipo de Fórmula	PORCENTAJE					
Datos del indicador	Tipo de Indicador	GESTIÓN		Línea Base		<div style="display: flex; align-items: center; justify-content: center;"> <div style="background-color: red; width: 20px; height: 20px; margin-right: 5px;"></div> Evaluación < 20 <div style="background-color: yellow; width: 20px; height: 20px; margin-right: 5px;"></div> Evaluación >= 20 y < 42 <div style="background-color: green; width: 20px; height: 20px; margin-right: 5px;"></div> Evaluación >= 42 </div>				
	Dimensión a med	EFICACIA		Parámetros de Evaluación y Resultado Semaforizado						
	Unidad de medid	Etapas desarrolladas e implementadas del Programa Municipal de Gest		50						
	Frecuencia de medición	TRIMESTRAL								
Datos presupuestales	Presupuesto aprobado	\$0.00		Medios de verificación	Informe trimestral de las etapas desarrolladas e implementadas en materia de Gestión Integral del Riesgo y de Protección Civil					
	Presupuesto modificado	\$192,582.67								
	Presupuesto pagado	\$1,729,754.78								
	Diferencia Real pagado vs. Presupuesto aprobado	-\$1,729,754.78	0%							
	Diferencia Real pagado vs. Presupuesto modificado	-\$1,537,172.11	11.13%	Fuente de Financiamien	Municipal					
FECHA DE EVALUACIÓN	DESCRIPCIÓN DE LAS ACTIVIDADES EN ESTRICTA CORRELACIÓN A LA META Y AL MÉTODO DE CÁLCULO	DATOS INGRESADOS				TIPOS DE FÓRMULAS Y RESULTADOS				
		Numerador	Denominador (Meta)	Denominador (Año anterior Línea base)	Meta Integral para el efecto de evaluación	Índice	Tasa de Variación	Razón ó Promedio	Porcentaje (Cobertura, Focalización)	Porcentaje de avance
05/07/2022	Se desarrollo, revisó, aprobó y ejecutó la segunda etapa del Programa Municipal de Gestión Integral de Riesgos y Protección Civil, la cual consistió en la elaboración del fundamento jurídico, técnico y operativo; así como los alcances y objetivos generales y es	1	4					50	50	
Tipo de Resultado	Detalle de Resultados por Periodo	Denominador (Metas 100%)			Concepto	Delegacione		Población Beneficiaria		
Real por Periodo	Mes 6 Junio	1				Planeado	Municipio de Querétaro	535,188 mujeres y 514,589 hombres		
Acumulad	TOTAL	2								
Observaciones					Real	Municipio de	535,188 mujeres y			
					Número de archivos:		1			


GESTIÓN PARA RESULTADOS
MATRIZ DE INDICADORES PARA RESULTADOS 2022
 Ficha Técnica y Evaluación por Indicador
 Coordinación de Gabinete


DEPENDENCIA	SECRETARIA GENERAL DE GOBIERNO MUNICIPAL			ALINEACIÓN AL PMD						
PROGRAMA	Municipio con Justicia y Paz	CLAVE PMD COMPLETA 02.04.09.01.01			Eje	02.00.00.00				
		Ejercicio	2022		Programa	02.04.00.00				
		Periodo	202206		Línea de Acción	02.04.09.00				
NO. DE PROGRAMA	02040000	Fecha de Evaluación	05/07/2022		Componente	02.04.09.01				
					Actividad	02.04.09.01.01				
					NUE Componente	140.0000.00				
RESUMEN NARRATIVO	FORTALECIMIENTO AL EQUIPAMIENTO PARA LA COORDINACION MUNICIPAL DE PROTECCION CIVIL									
META CUANTITATIVA DESCRIPCIÓN	Adquirir el 100% del Equipo solicitado para fortalecimiento de la Coordinación Municipal de Protección Civil				Meta cifras	100%				
META CUALITATIVA	Equipar la Coordinación Municipal de Protección Civil, a efecto de salvaguardar la vida e integridad física de la ciudadanía, así como su patrimonio				Población Beneficiaria	535,188 mujeres y 514,589 hombres				
NOMBRE DEL INDICADOR	Porcentaje de Equipo adquirido para el fortalecimiento de la Coordinación Municipal de Protección Civil				Variable a Medir	Adquisición de equipo para fortalecimiento de la Coordinación Mu				
MÉTODO CÁLCULO	(Equipo Adquirido para el fortalecimiento de la Coordinación Municipal de Protección Civil / Equipo Solicitado para el fortalecimiento de la Coordinación Municipal de Protección Civil)*100				Tipo de Fórmula	PORCENTAJE				
Datos del indicador	Tipo de Indicador	GESTIÓN		Línea Base		Evaluación < 20 Evaluación >= 20 y < 42 Evaluación >= 42	100			
	Dimensión a med	EFICACIA		Parámetros de Evaluación y Resultado Semaforizado						
	Unidad de medid	Equipo Adquirido para el fortalecimiento de la Coordinación Municipal de P								
	Frecuencia de medición	TRIMESTRAL								
Datos presupuestales	Presupuesto aprobado			Medios de verificación	Informe Trimestral del Equipo Adquirido y copia de requisición correspondiente al fortalecimiento de la Coordinación Municipal de Protección Civil.					
	Presupuesto modificado									
	Presupuesto pagado									
	Diferencia Real pagado vs. Presupuesto aprobado									
	Diferencia Real pagado vs. Presupuesto modificado			Fuente de Financiamien	Municipal					
FECHA DE EVALUACIÓN	DESCRIPCIÓN DE LAS ACTIVIDADES EN ESTRICTA CORRELACIÓN A LA META Y AL MÉTODO DE CÁLCULO	DATOS INGRESADOS				TIPOS DE FÓRMULAS Y RESULTADOS				
		Numerador	Denominador (Meta)	Denominador (Año anterior Línea base)	Meta Integral para el efecto de evaluación	Índice	Tasa de Variación	Razón ó Promedio	Porcentaje (Cobertura, Focalización)	Porcentaje de avance
05/07/2022	Se realizo la solicitud y adquisición de 1,738 articulos para equipamiento y fortalecimiento de la Coordinación Municipal de Protección Civil, mediante el proceso de adquisición de compra directa.	1738	1738					100	100	
Tipo de Resultado	Detalle de Resultados por Periodo			Denominador (Metas 100%)	Concepto	Delegacione		Población Beneficiaria		
Real por Periodo	Mes 6 Junio	1738	1738		Planeado	Municipio de Querétaro	535,188 mujeres y 514,589 hombres			
Acumulad	TOTAL	2875	2875							
Observaciones					Real	Municipio de	535,188 mujeres y			
					Número de archivos:		1			

GESTIÓN PARA RESULTADOS
MATRIZ DE INDICADORES PARA RESULTADOS 2022
 Ficha Técnica y Evaluación por Indicador
 Coordinación de Gabinete

DEPENDENCIA	SECRETARIA GENERAL DE GOBIERNO MUNICIPAL				ALINEACIÓN AL PMD					
PROGRAMA	Municipio con Justicia y Paz	CLAVE PMD COMPLETA 02.04.09.01.02				Eje	02.00.00.00			
		Ejercicio	2022			Programa	02.04.00.00			
		Periodo	202206			Línea de Acción	02.04.09.00			
NO. DE PROGRAMA	02040000		Fecha de Evaluación	05/07/2022		Componente	02.04.09.01			
					Actividad	02.04.09.01.02				
					NUE Componente	140.0000.00				
RESUMEN NARRATIVO	APLICACION DE PLANES PARA FENOMENOS PERTURBADORES									
META CUANTITATIVA DESCRIPCIÓN	Implementar los 4 planes creados para la temporada de: lluvias, invernal, incendios forestales y calor					Meta cifras	4			
META CUALITATIVA	Mitigar los efectos producidos por los fenómenos perturbadores que impactan a la población, a sus bienes y al entorno					Población Beneficiaria	535,188 mujeres y 514,589 hombres			
NOMBRE DEL INDICADOR	Porcentaje de los planes desarrollados e implementados en materia de Gestión Integral del Riesgo y Protección Civil					Variable a Medir	Realización de Plan Estratégico para la Temporada de: Lluvias,			
MÉTODO CÁLCULO	(Planes implementados / Planes desarrollados)*100					Tipo de Fórmula	PORCENTAJE			
Datos del indicador	Tipo de Indicador	GESTIÓN			Línea Base		Evaluación < 20 Evaluación >= 20 y < 42 Evaluación >= 42	125		
	Dimensión a med	EFICACIA			Parámetros de Evaluación y Resultado Semaforzado					
	Unidad de medid	Planes desarrollados e implementados en materia de Gestión Integral del Riesgo								
	Frecuencia de medición	TRIMESTRAL								
Datos presupuestales	Presupuesto aprobado				Medios de verificación	Informe mensual de los planes desarrollados e implementados en materia de Protección Civil				
	Presupuesto modificado									
	Presupuesto pagado									
	Diferencia Real pagado vs. Presupuesto aprobado									
	Diferencia Real pagado vs. Presupuesto modificado				Fuente de Financiamien	Municipal				
FECHA DE EVALUACIÓN	DESCRIPCIÓN DE LAS ACTIVIDADES EN ESTRICTA CORRELACIÓN A LA META Y AL MÉTODO DE CÁLCULO	DATOS INGRESADOS				TIPOS DE FÓRMULAS Y RESULTADOS				
		Numerador	Denominador (Meta)	Denominador anterior (Línea base)	Meta Integral para el efecto de evaluación	Índice	Tasa de Variación	Razón ó Promedio	Porcentaje (Cobertura, Focalización)	Porcentaje de avance
05/07/2022	Se desarrolló, ejecutó e implementó el Plan para la temporada de calor, el cual consistió en la visita del personal en los diferentes cuerpos de agua para salvaguardar el bienestar de la población, sus bienes y el entorno. De igual forma se des	2	4					125	125	
Tipo de Resultado	Detalle de Resultados por Periodo	Denominador (Metas 100%)			Concepto	Delegacione		Población Beneficiaria		
Real por Periodo	Mes 6 Junio	2				Planeado	Municipio de Querétaro	535,188 mujeres y 514,589 hombres		
Acumulad	TOTAL	5								
Observaciones						Real	Municipio de	535,188 mujeres y		
						Número de archivos:		1		

DEPENDENCIA	SECRETARIA GENERAL DE GOBIERNO MUNICIPAL		ALINEACIÓN AL PMD								
PROGRAMA	Municipio con Justicia y Paz	CLAVE PMD COMPLETA		Eje	02.00.00.00						
		02.04.09.01.03		Programa	02.04.00.00						
		Ejercicio	2022	Línea de Acción	02.04.09.00						
		Periodo	202206	Componente	02.04.09.01						
NO. DE PROGRAMA	02040000	Fecha de Evaluación	05/07/2022	Actividad	02.04.09.01.03						
				NUE Componente	140.0000.00						
RESUMEN NARRATIVO	HABILITACION DE CIUDAD CARDIOPROTEGIDA (1.13)										
META CUANTITATIVA DESCRIPCIÓN	Capacitar al 100% de los ciudadanos convocados en prevención y atención básica de urgencias cardiovasculares. (Paro cardiorrespiratorio, Evento Vascular Cerebral e Infarto Agudo al Miocardio)			Meta cifras	100%						
META CUALITATIVA	Proveer del conocimiento para la atención de urgencias cardiovasculares, en beneficio de la población del Municipio de Querétaro			Población Beneficiaria	535,188 mujeres y 514,589 hombres						
NOMBRE DEL INDICADOR	Porcentaje de ciudadanos capacitados en materia de detección temprana de eventos cardiovasculares			Variable a Medir	Ciudadanos capacitados en prevención y atención						
MÉTODO CÁLCULO	(Ciudadanos capacitados en materia de detección temprana de eventos cardiovasculares/ Ciudadanos convocados)*100			Tipo de Fórmula	PORCENTAJE						
Datos del indicador	Tipo de Indicador	GESTIÓN		Línea Base		Evaluación < 20 Evaluación >= 20 y < 42 Evaluación >= 42					
	Dimensión a med	EFICACIA		Parámetros de Evaluación y Resultado Semaforzado							
	Unidad de medid	Ciudadanos capacitados en prevención y atención básica de urgencias cardiova		100							
	Frecuencia de medición	TRIMESTRAL									
Datos presupuestales	Presupuesto aprobado			Medios de verificación		Informe mensual de los ciudadanos capacitados en prevención y atención básica de urgencias cardiovasculares					
	Presupuesto modificado										
	Presupuesto pagado										
	Diferencia Real pagado vs. Presupuesto aprobado										
	Diferencia Real pagado vs. Presupuesto modificado			Fuente de Financiamien	Municipal						
FECHA DE EVALUACIÓN	DESCRIPCIÓN DE LAS ACTIVIDADES EN ESTRICTA CORRELACIÓN A LA META Y AL MÉTODO DE CÁLCULO	DATOS INGRESADOS				TIPOS DE FÓRMULAS Y RESULTADOS					
		Numerador	Denominador (Meta)	Denominador (Año anterior Línea base)	Meta Integral para el efecto de evaluación	Índice	Tasa de Variación	Razón ó Promedio	Porcentaje (Cobertura, Focalización)	Porcentaje de avance	
05/07/2022	Se capacito a un total de 664 ciudadanos en materia de prevención y atención básica de urgencias cardiovasculares (paro cardiorrespiratorio, evento vascular cerebral e infarto agudo al miocardio), mediante un total de 22 cursos impartido de forma presenc	664	664						100	100	
Tipo de Resultado	Detalle de Resultados por Periodo	Denominador (Metas 100%)			Concepto	Delegacione		Población Beneficiaria			
Real por Periodo	Mes 6 Junio	664	664		Planeado	Municipio de Querétaro	535,188 mujeres y 514,589 hombres				
Acumulad	TOTAL	1269	1269								
Observaciones						Real	Municipio de	535,188 mujeres y			
						Número de archivos:		1			

DEPENDENCIA	SECRETARIA GENERAL DE GOBIERNO MUNICIPAL			ALINEACIÓN AL PMD						
PROGRAMA	Municipio con Justicia y Paz	CLAVE PMD COMPLETA			Eje	02.00.00.00				
		02.04.09.01.04			Programa	02.04.00.00				
		Ejercicio	2022		Línea de Acción	02.04.09.00				
		Periodo	202206		Componente	02.04.09.01				
NO. DE PROGRAMA	02040000		Fecha de Evaluación	05/07/2022						
RESUMEN NARRATIVO	REALIZACION DE MONITOREO DE FENOMENOS PERTURBADORES (1.13)									
META CUANTITATIVA DESCRIPCIÓN	Realizar 4 fases programadas de la actualización de los mapas del Atlas de Riesgos del Municipio de Querétaro				Meta cifras	4				
META CUALITATIVA	Identificar las zonas de riesgos por fenómenos perturbadores del Municipio de Querétaro para la toma de decisiones comprometidas para la reducción de desastres				Población Beneficiaria	535,188 mujeres y 514,589 hombres				
NOMBRE DEL INDICADOR	Porcentaje de cumplimiento de las fases realizadas del proyecto de la actualización de los mapas del Atlas de Riesgos del Municipio de Querétaro				Variable a Medir	Fases implementadas de la actualización de los mapas del Atlas de				
MÉTODO CÁLCULO	(Fases realizadas del proyecto de la actualización de los mapas del Atlas de Riesgos del Municipio de Querétaro / Fases Programas del proyecto de la actualización de los mapas del Atlas de Riesgos del Municipio de Querétaro)*100				Tipo de Fórmula	PORCENTAJE				
Datos del indicador	Tipo de Indicador	GESTIÓN		Línea Base		Evaluación < 20 Evaluación >= 20 y < 42 Evaluación >= 42	50			
	Dimensión a med	EFICACIA		Parámetros de Evaluación y Resultado Semaforizado						
	Unidad de medid	Fases realizadas del proyecto de la actualización de los mapas del Atlas de Riesgos del Municipio de Querétaro								
	Frecuencia de medición	TRIMESTRAL								
Datos presupuestales	Presupuesto aprobado			Medios de verificación	Informe mensual de las fases realizadas del proyecto de la actualización de los mapas del Atlas de Riesgos del Municipio de Querétaro					
	Presupuesto modificado									
	Presupuesto pagado									
	Diferencia Real pagado vs. Presupuesto aprobado									
	Diferencia Real pagado vs. Presupuesto modificado			Fuente de Financiamien	Municipal					
FECHA DE EVALUACIÓN	DESCRIPCIÓN DE LAS ACTIVIDADES EN ESTRICTA CORRELACIÓN A LA META Y AL MÉTODO DE CÁLCULO	DATOS INGRESADOS				TIPOS DE FÓRMULAS Y RESULTADOS				
		Numerador	Denominador (Meta)	Denominador (Año anterior Línea base)	Meta Integral para el efecto de evaluación	Índice	Tasa de Variación	Razón ó Promedio	Porcentaje (Cobertura, Focalización)	Porcentaje de avance
05/07/2022	Se desarrollo y se comenzo a trabajar en la segunda fase del proyecto de actualización del Atlas de Riesgo del Municipio de Querétaro, el cual consistio en la elaboración de los siguientes mapas: ubicación y mapeo de DEAS de particulares	1	4					50	50	
Tipo de Resultado	Detalle de Resultados por Periodo	Denominador (Metas 100%)			Concepto	Delegacione		Población Beneficiaria		
Real por Periodo	Mes 6 Junio	1				Planeado	Municipio de Querétaro	535,188 mujeres y 514,589 hombres		
Acumulad	TOTAL	2								
Observaciones					Real	Municipio de	535,188 mujeres y			
					Número de archivos:		1			

DEPENDENCIA	SECRETARIA GENERAL DE GOBIERNO MUNICIPAL			ALINEACIÓN AL PMD						
PROGRAMA	Municipio con Justicia y Paz	CLAVE PMD COMPLETA 02.04.09.01.05			Eje	02.00.00.00				
		Ejercicio	2022		Programa	02.04.00.00				
		Periodo	202206		Línea de Acción	02.04.09.00				
		Fecha de Evaluación			05/07/2022		Componente	02.04.09.01		
NO. DE PROGRAMA	02040000				Actividad	02.04.09.01.05				
						NUE Componente	140.0000.00			
RESUMEN NARRATIVO	CUMPLIMIENTO AL PROGRAMA DE PREVENCIÓN, EDUCACION Y ATENCIÓN EN GESTIÓN INTEGRAL DEL RIESGO Y PROTECCIÓN CIVIL (1.13)									
META CUANTITATIVA DESCRIPCIÓN	Capacitar al 100% de los ciudadanos convocados en materia de Gestión Integral del Riesgo y Protección Civil				Meta cifras	100%				
META CUALITATIVA	Ampliar el conocimiento de la ciudadanía en materia de Gestión Integral del Riesgo y Protección Civil				Población Beneficiaria	535,188 mujeres y 514,589 hombres				
NOMBRE DEL INDICADOR	Porcentaje de ciudadanos capacitados en materia de Gestión Integral del Riesgo y Protección Civil				Variable a Medir	Ciudadanos capacitados en materia de Gestión Inte				
MÉTODO CÁLCULO	(Ciudadanos capacitados en materia de Gestión Integral del Riesgo y Protección Civil/ Ciudadanos convocados)*100				Tipo de Fórmula	PORCENTAJE				
Datos del indicador	Tipo de Indicador	GESTIÓN		Línea Base		Evaluación < 20 Evaluación >= 20 y < 42 Evaluación >= 42	100			
	Dimensión a med	EFICACIA		Parámetros de Evaluación y Resultado Semaforizado						
	Unidad de medid	Ciudadanos capacitados en materia de Gestión Integral del Riesgo y Protección Civil								
	Frecuencia de medición	TRIMESTRAL								
Datos presupuestales	Presupuesto aprobado			Medios de verificación		Informe mensual de los ciudadanos capacitados convocados en materia de Gestión Integral del Riesgo y Protección Civil				
	Presupuesto modificado									
	Presupuesto pagado									
	Diferencia Real pagado vs. Presupuesto aprobado									
	Diferencia Real pagado vs. Presupuesto modificado			Fuente de Financiamien						Municipal
FECHA DE EVALUACIÓN	DESCRIPCIÓN DE LAS ACTIVIDADES EN ESTRICTA CORRELACIÓN A LA META Y AL MÉTODO DE CÁLCULO	DATOS INGRESADOS				TIPOS DE FÓRMULAS Y RESULTADOS				
		Numerador	Denominador (Meta)	Denominador (Año anterior Línea base)	Meta Integral para el efecto de evaluación	Índice	Tasa de Variación	Razón ó Promedio	Porcentaje (Cobertura, Focalización)	Porcentaje de avance
05/07/2022	Se capacito un total de 2108 ciudadanos en materia de Gestión Integral de Riesgos y Protección Civil, mediante un total de 72 cursos impartidos de forma presencial.	2108	2108					100	100	
Tipo de Resultado	Detalle de Resultados por Periodo	Denominador (Metas 100%)			Concepto	Delegacione		Población Beneficiaria		
Real por Periodo	Mes 6 Junio	2108	2108		Planeado	Municipio de Querétaro	535,188 mujeres y 514,589 hombres			
Acumulad	TOTAL	3035	3035							
Observaciones					Real	Municipio de	535,188 mujeres y			
					Número de archivos:		1			