





DEPENDENCIA	SECRETARÍA DE DESARROLLO HUMANO Y SOCIAL				ALINEACIÓN AL PMD				
PROGRAMA	Municipio Incluyente	CLAVE PMD COMPLETA			Eje	01.00.00.00			
		01.02.03.01			Programa	01.02.00.00			
		Ejercicio	2022		Línea de Acción	01.02.03.00			
		Periodo	202203		Componente	01.02.03.01			
NO. DE PROGRAMA	01020000		Fecha de Evaluación	05/04/2022					
RESUMEN NARRATIVO	Programa para el Desarrollo Integral de la Juventud, implementado								
META CUANTITATIVA DESCRIPCIÓN	Realizar 240 actividades del Programa de Desarrollo Integral de la Juventud				Meta cifras	240			
META CUALITATIVA	Promover el Programa de Desarrollo Integral de los Jóvenes del Municipio de Querétaro.				Población Beneficiaria	4,499 mujeres y 2,401 hombres			
NOMBRE DEL INDICADOR	Porcentaje de actividades				Variable a Medir	Actividades del Programa de Desarrollo Integral de la			
MÉTODO CÁLCULO	(Cantidad de actividades realizadas / cantidad de actividades planeadas) * 100				Tipo de Fórmula	PORCENTAJE			
Datos del indicador	Tipo de Indicador	GESTIÓN		Línea Base		Evaluación < 10 Evaluación >= 10 y < 21 Evaluación >= 21	14.17		
	Dimensión a med	EFICACIA		Parámetros de Evaluación y Resultado Semaforizado					
	Unidad de medid	Actividades realizadas							
	Frecuencia de medición	TRIMESTRAL							
Datos presupuestales	Presupuesto aprobado	\$0.00		Medios de verificación	Reporte trimestral de actividades realizadas en el periodo				
	Presupuesto modificado	-\$236,035.11							
	Presupuesto pagado	\$238,787.97							
	Diferencia Real pagado vs. Presupuesto aprobado	-\$238,787.97	0%						
	Diferencia Real pagado vs. Presupuesto modificado	-\$474,823.08	-98.85%						Fuente de Financiamien
FECHA DE EVALUACIÓN	DESCRIPCIÓN DE LAS ACTIVIDADES EN ESTRICTA CORRELACIÓN A LA META Y AL MÉTODO DE CÁLCULO	DATOS INGRESADOS				TIPOS DE FÓRMULAS Y RESULTADOS			
		Numerador	Denominador (Meta)	Denominador (Año anterior Línea base)	Meta Integral para el efecto de evaluación	Índice	Tasa de Variación	Razón ó Promedio	Porcentaje (Cobertura, Focalización)
05/04/2022	Se realizaron un total de 12 actividades como talleres, eventos, expograffitis, reuniones que fueron: Expograffiti Skatepark Plateros, Reunión con Delegación José Vergara y Hernandez, Expograffiti "Al estilo femenino", Reunion con Delegación Félix Oso	34	240					14.17	14.17
Tipo de Resultado	Detalle de Resultados por Periodo	Denominador (Metas 100%)			Concepto	Delegacione		Población Beneficiaria	
Real por Periodo	Mes 3 Marzo	34				Planeado	Municipio de Querétaro	4,499 mujeres y 2,401 hombres	
Acumulad	TOTAL	34							
Observaciones					Real	Municipio de	4,499 mujeres y 2,		
					Número de archivos:		1		

DEPENDENCIA	SECRETARÍA DE DESARROLLO HUMANO Y SOCIAL				ALINEACIÓN AL PMD					
PROGRAMA	Municipio Incluyente	CLAVE PMD COMPLETA			Eje	01.00.00.00				
		01.02.03.01.01			Programa	01.02.00.00				
		Ejercicio	2022		Línea de Acción	01.02.03.00				
		Periodo	202203		Componente	01.02.03.01				
NO. DE PROGRAMA	01020000		Fecha de Evaluación	05/04/2022						
RESUMEN NARRATIVO	REALIZACION DE EVENTOS, ACTIVIDADES Y ALIANZAS INTERINSTITUCIONALES.									
META CUANTITATIVA DESCRIPCIÓN	Realizar 240 eventos, actividades, cursos, talleres y alianzas.				Meta cifras	240				
META CUALITATIVA	Fortalecer las capacidades sociales, artísticas, deportivas, culturales y de participación de las y los jóvenes del Municipio.				Población Beneficiaria	2,499 mujeres y 2,401 hombres				
NOMBRE DEL INDICADOR	Porcentaje de eventos, actividades, cursos, talleres y alianzas.				Variable a Medir	Eventos, actividades, cursos, talleres y alianzas realizadas.				
MÉTODO CÁLCULO	(Cantidad de actividades realizadas / cantidad de actividades planeadas) * 100				Tipo de Fórmula	PORCENTAJE				
Datos del indicador	Tipo de Indicador	GESTIÓN		Línea Base		Evaluación < 10 Evaluación >= 10 y < 21 Evaluación >= 21	14.17			
	Dimensión a med	EFICACIA		Parámetros de Evaluación y Resultado						
	Unidad de medid	Eventos, actividades, cursos, talleres y alianzas								
	Frecuencia de medición	TRIMESTRAL								
Datos presupuestales	Presupuesto aprobado			Medios de verificación		Reporte trimestral de actividades realizadas en el periodo				
	Presupuesto modificado									
	Presupuesto pagado									
	Diferencia Real pagado vs. Presupuesto aprobado									
	Diferencia Real pagado vs. Presupuesto modificado			Fuente de Financiamien	Municipal					
FECHA DE EVALUACIÓN	DESCRIPCIÓN DE LAS ACTIVIDADES EN ESTRICTA CORRELACIÓN A LA META Y AL MÉTODO DE CÁLCULO	DATOS INGRESADOS				TIPOS DE FÓRMULAS Y RESULTADOS				
		Numerador	Denominador (Meta)	Denominador (Año anterior Línea base)	Meta Integral para el efecto de evaluación	Índice	Tasa de Variación	Razón ó Promedio	Porcentaje (Cobertura, Focalización)	Porcentaje de avance
05/04/2022	Se realizaron un total de 18 actividades, entre ellas: Firma de 17 Alianza con: "Lic Sharon Lineth Lara", "ART SANTI AC", "INLIPO", "Sociedad Alumnos medicina ANAHUAC", "ORGANIZADORES DE CONGRESOS MCMG", "Sociedad Alumnos Medicina UAQ", "ECOS LA	34	240					14.17	14.17	
Tipo de Resultado	Detalle de Resultados por Periodo	Denominador (Metas 100%)			Concepto	Delegacione		Población Beneficiaria		
Real por Periodo	Mes 3 Marzo	34				Planeado	Municipio de Querétaro	2,499 mujeres y 2,401 hombres		
Acumulad	TOTAL	34								
Observaciones					Real	Municipio de	2,499 mujeres y 2,			
					Número de archivos:		1			


DEPENDENCIA	SECRETARÍA DE DESARROLLO HUMANO Y SOCIAL				ALINEACIÓN AL PMD					
PROGRAMA	Municipio Incluyente	CLAVE PMD COMPLETA			Eje	01.00.00.00				
		01.02.03.01.02			Programa	01.02.00.00				
		Ejercicio	2022		Línea de Acción	01.02.03.00				
		Periodo	202203		Componente	01.02.03.01				
NO. DE PROGRAMA	01020000		Fecha de Evaluación	05/04/2022		Actividad	01.02.03.01.02			
				NUE Componente	180.0000.00					
RESUMEN NARRATIVO	ENTREGA DE ESTIMULOS PARA EL FORTALECIMIENTO DE LA PARTICIPACION DE LA JUVENTUD DEL MUNICIPIO.									
META CUANTITATIVA DESCRIPCIÓN	Entrega 105 estímulos				Meta cifras	105				
META CUALITATIVA	Fomentar la participación y el reconocimiento en las y los jóvenes del Municipio				Población Beneficiaria	54 mujeres y 51 hombres				
NOMBRE DEL INDICADOR	Porcentaje de estímulos				Variable a Medir	Estímulos entregados				
MÉTODO CÁLCULO	(Cantidad de estímulos entregados / cantidad de estímulos planeados) * 100				Tipo de Fórmula	PORCENTAJE				
Datos del indicador	Tipo de Indicador	GESTIÓN		Línea Base		Evaluación < 10 Evaluación >= 10 y < 21 Evaluación >= 21	0			
	Dimensión a med	EFICACIA		Parámetros de Evaluación y Resultado Semaforizado						
	Unidad de medid	Estímulos entregados								
	Frecuencia de medición	TRIMESTRAL								
Datos presupuestales	Presupuesto aprobado			Medios de verificación		Reporte trimestral de actividades realizadas en el periodo				
	Presupuesto modificado									
	Presupuesto pagado									
	Diferencia Real pagado vs. Presupuesto aprobado									
	Diferencia Real pagado vs. Presupuesto modificado			Fuente de Financiamien						Municipal
FECHA DE EVALUACIÓN	DESCRIPCIÓN DE LAS ACTIVIDADES EN ESTRICTA CORRELACIÓN A LA META Y AL MÉTODO DE CÁLCULO	DATOS INGRESADOS				TIPOS DE FÓRMULAS Y RESULTADOS				
		Numerador	Denominador (Meta)	Denominador (Año anterior Línea base)	Meta Integral para el efecto de evaluación	Índice	Tasa de Variación	Razón ó Promedio	Porcentaje (Cobertura, Focalización)	Porcentaje de avance
05/04/2022	Se lanzó la Convocatoria "Programa Jóvenes de Clase Mundial" en convenio con Vive México AC y se realizó la recepción de documentos de 295 jóvenes del Municipio de Querétaro participantes en dicha Convocatoria.	0	105					0	0	
Tipo de Resultado	Detalle de Resultados por Periodo	Denominador (Metas 100%)			Concepto	Delegacione		Población Beneficiaria		
Real por Periodo	Mes 3 Marzo	0				Planeado	Municipio de Querétaro	54 mujeres y 51 hombres		
Acumulad	TOTAL	0								
Observaciones					Real	Municipio de		54 mujeres y 51 hc		
					Número de archivos:		1			

GESTIÓN PARA RESULTADOS
MATRIZ DE INDICADORES PARA RESULTADOS 2022
 Ficha Técnica y Evaluación por Indicador
 Coordinación de Gabinete


DEPENDENCIA	SECRETARÍA DE DESARROLLO HUMANO Y SOCIAL			ALINEACIÓN AL PMD						
PROGRAMA	Municipio Incluyente	CLAVE PMD COMPLETA			Eje	01.00.00.00				
		01.02.04.01			Programa	01.02.00.00				
		Ejercicio	2022		Línea de Acción	01.02.04.00				
		Periodo	202203		Componente	01.02.04.01				
NO. DE PROGRAMA	01020000	Fecha de Evaluación	05/04/2022							
RESUMEN NARRATIVO	Programa Municipal para Prevenir y Eliminar la Discriminación, Ejercido									
META CUANTITATIVA DESCRIPCIÓN	Elaborar el Programa Municipal para Prevenir y Eliminar la Discriminación, mediante la realización de 6 capítulos.				Meta cifras	6				
META CUALITATIVA	Construir la política pública antidiscriminatoria del Municipio de Querétaro, en beneficios de los grupos en situación de vulnerabilidad.				Población Beneficiaria	25,500 mujeres y 24,500 hombres				
NOMBRE DEL INDICADOR	Porcentaje de avance en la creación del Programa Municipal para Prevenir y Eliminar la Discriminación.				Variable a Medir	Capítulos del Programa Municipal para Prevenir y Elimina				
MÉTODO CÁLCULO	(Cantidad de capítulos del Programa Municipal para Prevenir y Eliminar la Discriminación realizados / Cantidad de capítulos establecidos)*100				Tipo de Fórmula	PORCENTAJE				
Datos del indicador	Tipo de Indicador	GESTIÓN		Línea Base		Evaluación < 10 Evaluación >= 10 y < 21 Evaluación >= 21	16.67			
	Dimensión a med	EFICACIA		Parámetros de Evaluación y Resultado Semaforizado						
	Unidad de medid	Capítulos elaborados del Programa Municipal para Prevenir y Eliminar la Discriminación								
	Frecuencia de medición	TRIMESTRAL								
Datos presupuestales	Presupuesto aprobado	\$0.00		Medios de verificación	Reporte trimestral del avance del Programa Municipal para Prevenir y Eliminar la Discriminación.					
	Presupuesto modificado	\$517,984.54								
	Presupuesto pagado	\$413,232.03								
	Diferencia Real pagado vs. Presupuesto aprobado	-\$413,232.03	0%							
	Diferencia Real pagado vs. Presupuesto modificado	\$104,752.51	125.35%		Fuente de Financiamien	Municipal				
FECHA DE EVALUACIÓN	DESCRIPCIÓN DE LAS ACTIVIDADES EN ESTRICTA CORRELACIÓN A LA META Y AL MÉTODO DE CÁLCULO	DATOS INGRESADOS				TIPOS DE FÓRMULAS Y RESULTADOS				
		Numerador	Denominador (Meta)	Denominador (Año anterior Línea base)	Meta Integral para el efecto de evaluación	Índice	Tasa de Variación	Razón ó Promedio	Porcentaje (Cobertura, Focalización)	Porcentaje de avance
05/04/2022	Durante el primer trimestre se realizó el primer capítulo (planeación) del Programa Municipal para Prevenir y Eliminar la Discriminación, Las personas beneficiarias de las actividades de este componente son 1834, de las cuales 1239 son mujeres y 645 ho	1	6					16.67	16.67	
Tipo de Resultado	Detalle de Resultados por Periodo	Denominador (Metas 100%)			Concepto	Delegacione		Población Beneficiaria		
Real por Periodo	Mes 3 Marzo	1				Planeado	Municipio de Querétaro	25,500 mujeres y 24,500 hombres		
Acumulad	TOTAL	1								
Observaciones					Real	Municipio de	25,500 mujeres y 2			
					Número de archivos:		1			

DEPENDENCIA	SECRETARÍA DE DESARROLLO HUMANO Y SOCIAL			ALINEACIÓN AL PMD					
PROGRAMA	Municipio Incluyente	CLAVE PMD COMPLETA			Eje	01.00.00.00			
		01.02.04.01.01			Programa	01.02.00.00			
		Ejercicio	2022		Línea de Acción	01.02.04.00			
		Periodo	202203		Componente	01.02.04.01			
NO. DE PROGRAMA	01020000	Fecha de Evaluación	05/04/2022	Actividad	01.02.04.01.01				
				NUE Componente	180.0000.00				
RESUMEN NARRATIVO	EJECUCION DE ACCIONES AFIRMATIVAS A FAVOR DE PERSONAS Y GRUPOS EN SITUACION DE DISCRIMINACION (2.5)								
META CUANTITATIVA DESCRIPCIÓN	Ejecutar, concretar y documentar 3 acciones afirmativas a favor de los grupos en situación de discriminación.			Meta cifras	3				
META CUALITATIVA	Promover la inclusión en el Municipio de Querétaro a través de la eliminación de desventajas sociales creando políticas públicas para la población de las y los ciudadanos de Querétaro.			Población Beneficiaria	800 mujeres y 650 hombres				
NOMBRE DEL INDICADOR	Porcentaje de acciones afirmativas realizadas y documentadas a favor de grupos y personas en situación de discriminación.			Variable a Medir	Acciones afirmativas concretadas y documentadas.				
MÉTODO CÁLCULO	(Cantidad de acciones afirmativas a favor de grupos y personas en situación de discriminación realizadas y documentadas / Cantidad de acciones afirmativas planeadas) * 100			Tipo de Fórmula	PORCENTAJE				
Datos del indicador	Tipo de Indicador	GESTIÓN		Línea Base		<div style="display: flex; align-items: center; justify-content: center;"> <div style="background-color: red; width: 20px; height: 20px; margin-right: 5px;"></div> Evaluación < 10 </div> <div style="display: flex; align-items: center; justify-content: center; margin: 2px;"> <div style="background-color: yellow; width: 20px; height: 20px; margin-right: 5px;"></div> Evaluación >= 10 y < 21 </div> <div style="display: flex; align-items: center; justify-content: center; margin: 2px;"> <div style="background-color: green; width: 20px; height: 20px; margin-right: 5px;"></div> Evaluación >= 21 </div> <div style="margin-left: 10px;">33.33</div> <div style="margin-left: 10px;"></div>			
	Dimensión a med	EFICACIA		Parámetros de Evaluación y Resultado Semaforzado					
	Unidad de medid	Acciones afirmativas a favor de grupos y personas en situación de discriminación							
	Frecuencia de medición	TRIMESTRAL							
Datos presupuestales	Presupuesto aprobado			Medios de verificación		Reporte trimestral del avance de acciones afirmativas realizadas y documentadas a favor de grupos y personas en situación de discriminación.			
	Presupuesto modificado								
	Presupuesto pagado								
	Diferencia Real pagado vs. Presupuesto aprobado								
	Diferencia Real pagado vs. Presupuesto modificado			Fuente de Financiamien					Municipal
FECHA DE EVALUACIÓN	DESCRIPCIÓN DE LAS ACTIVIDADES EN ESTRICTA CORRELACIÓN A LA META Y AL MÉTODO DE CÁLCULO	DATOS INGRESADOS				TIPOS DE FÓRMULAS Y RESULTADOS			
		Numerador	Denominador (Meta)	Denominador (Año anterior Línea base)	Meta Integral para el efecto de evaluación	Índice	Tasa de Variación	Razón ó Promedio	Porcentaje (Cobertura, Focalización)
05/04/2022	Durante el primer trimestre se trabajo la Estrategia de migración para el Municipio de Querétaro, con el objetivo de brindar orientación y acompañamiento a las personas migrantes y refugiadas que vivan o transiten por el Municipio de Querétaro.	1	3					33.33	33.33
Tipo de Resultado	Detalle de Resultados por Periodo	Denominador (Metas 100%)			Concepto	Delegacione		Población Beneficiaria	
Real por Periodo	Mes 3 Marzo	1				Planeado	Municipio de Querétaro	800 mujeres y 650 hombres	
Acumulad	TOTAL	1							
Observaciones					Real	Municipio de	800 mujeres y 650		
					Número de archivos:		1		


GESTIÓN PARA RESULTADOS
 MATRIZ DE INDICADORES PARA RESULTADOS 2022
 Ficha Técnica y Evaluación por Indicador
 Coordinación de Gabinete

DEPENDENCIA	SECRETARÍA DE DESARROLLO HUMANO Y SOCIAL			ALINEACIÓN AL PMD					
PROGRAMA	Municipio Incluyente	CLAVE PMD COMPLETA 01.02.04.01.02			Eje	01.00.00.00			
		Ejercicio	2022		Programa	01.02.00.00			
		Periodo	202203		Línea de Acción	01.02.04.00			
NO. DE PROGRAMA	01020000	Fecha de Evaluación	05/04/2022	Componente	01.02.04.01				
				Actividad	01.02.04.01.02				
				NUE Componente	180.0000.00				
RESUMEN NARRATIVO	IMPLEMENTACION DE MEDIDAS DE NIVELACION E INCLUSION PARA CERRAR BRECHAS DE DESIGUALDAD EN LAS PERSONAS QUE VIVEN Y TRANSITAN EN EL MUNICIPIO DE QUERETARO								
META CUANTITATIVA DESCRIPCIÓN	Realizar 50 eventos, cursos, talleres, conferencias y gestorías sociales para promover la inclusión y no discriminación en el Municipio de Querétaro.			Meta cifras	50				
META CUALITATIVA	Coadyuvar en la eliminación de obstáculos, mecanismo o desventajas para las personas y poblaciones en contextos de discriminación.			Población Beneficiaria	2000 mujeres y 1800 hombres				
NOMBRE DEL INDICADOR	Porcentaje de eventos, cursos, talleres, conferencias y gestorías sociales realizadas para promover la inclusión y no discriminación.			Variable a Medir	Eventos, cursos, talleres, conferencias y gestorías sociales rea				
MÉTODO CÁLCULO	(Cantidad de eventos, cursos, talleres, conferencias y gestorías sociales para promover la inclusión y no discriminación realizadas / Cantidad de eventos, cursos, talleres, conferencias y gestorías sociales para promover la inclusión y no discriminación planeadas.) * 100			Tipo de Fórmula	PORCENTAJE				
Datos del indicador	Tipo de Indicador	GESTIÓN		Línea Base		Evaluación < 10 Evaluación >= 10 y < 21 Evaluación >= 21	74		
	Dimensión a med	EFICACIA		Parámetros de Evaluación y Resultado Semaforizado					
	Unidad de medid	Eventos, cursos, talleres, conferencias y gestorías sociales							
	Frecuencia de medición	TRIMESTRAL							
Datos presupuestales	Presupuesto aprobado			Medios de verificación		Reporte trimestral de eventos, cursos, talleres, conferencias y gestorías sociales realizadas.			
	Presupuesto modificado								
	Presupuesto pagado								
	Diferencia Real pagado vs. Presupuesto aprobado								
	Diferencia Real pagado vs. Presupuesto modificado			Fuente de Financiamien	Municipal				
FECHA DE EVALUACIÓN	DESCRIPCIÓN DE LAS ACTIVIDADES EN ESTRICTA CORRELACIÓN A LA META Y AL MÉTODO DE CÁLCULO	DATOS INGRESADOS				TIPOS DE FÓRMULAS Y RESULTADOS			
		Numerador	Denominador (Meta)	Denominador anterior (Línea base)	Meta Integral para el efecto de evaluación	Índice	Tasa de Variación	Razón ó Promedio	Porcentaje (Cobertura, Focalización)
05/04/2022	Durante el primer trimestre se realizaron 37 actividades entre cursos, talleres, conferencias y gestorías sociales realizadas, con un total de 1285 personas beneficiarias.	37	50					74	74
Tipo de Resultado	Detalle de Resultados por Periodo	Denominador (Metas 100%)			Concepto	Delegacione		Población Beneficiaria	
Real por Periodo	Mes 3 Marzo	37				Planeado	Municipio de Querétaro	2000 mujeres y 1800 hombres	
Acumulad	TOTAL	37							
Observaciones					Real	Municipio de	2000 mujeres y 18		
					Número de archivos:		1		


GESTIÓN PARA RESULTADOS
MATRIZ DE INDICADORES PARA RESULTADOS 2022
 Ficha Técnica y Evaluación por Indicador
 Coordinación de Gabinete

DEPENDENCIA	SECRETARÍA DE LA MUJER			ALINEACIÓN AL PMD						
PROGRAMA	Municipio Incluyente	CLAVE PMD COMPLETA			Eje	01.00.00.00				
		01.02.04.02			Programa	01.02.00.00				
		Ejercicio	2022		Línea de Acción	01.02.04.00				
		Periodo	202203		Componente	01.02.04.02				
NO. DE PROGRAMA	01020000		Fecha de Evaluación	05/04/2022						
RESUMEN NARRATIVO	Implementación de Acciones y mecanismos con perspectiva de género.									
META CUANTITATIVA DESCRIPCIÓN	Desarrollar e implementar 59 actividades y acciones con perspectiva de género en el Municipio de Querétaro				Meta cifras	59				
META CUALITATIVA	Desarrollar y fortalecer la perspectiva de género entre las mujeres y hombres del Municipio de Querétaro con la finalidad de sensibilizar y mejorar el entorno social de las mujeres residentes del Municipio de Querétaro				Población Beneficiaria	20,000 mujeres				
NOMBRE DEL INDICADOR	Porcentaje de acciones con perspectiva de género implementadas en el Municipio de Querétaro				Variable a Medir	Acciones ejecutadas con Perspectiva de Género				
MÉTODO CÁLCULO	(Cantidad de acciones con perspectiva de género implementadas en mujeres y hombres en el municipio de Querétaro / cantidad de acciones con perspectiva de género planificadas entre mujeres y hombres en el municipio de Querétaro)* 100				Tipo de Fórmula	PORCENTAJE				
Datos del indicador	Tipo de Indicador	GESTIÓN		Línea Base		Evaluación < 10 Evaluación >= 10 y < 21 Evaluación >= 21	0			
	Dimensión a med	EFICACIA		Parámetros de Evaluación y Resultado Semaforizado						
	Unidad de medid	Acciones ejecutadas con Perspectiva de Género								
	Frecuencia de medición	TRIMESTRAL								
Datos presupuestales	Presupuesto aprobado	\$0.00		Medios de verificación	Reporte trimestral de acciones ejecutadas con Perspectiva de Género en mujeres y hombres del Municipio de Querétaro					
	Presupuesto modificado	\$2,054,046.36								
	Presupuesto pagado	\$1,283,174.81								
	Diferencia Real pagado vs. Presupuesto aprobado	-\$1,283,174.81	0%							
	Diferencia Real pagado vs. Presupuesto modificado	\$770,871.55	160.08%		Fuente de Financiamien	Municipal				
FECHA DE EVALUACIÓN	DESCRIPCIÓN DE LAS ACTIVIDADES EN ESTRICTA CORRELACIÓN A LA META Y AL MÉTODO DE CÁLCULO	DATOS INGRESADOS				TIPOS DE FÓRMULAS Y RESULTADOS				
		Numerador	Denominador (Meta)	Denominador (Año anterior Línea base)	Meta Integral para el efecto de evaluación	Índice	Tasa de Variación	Razón ó Promedio	Porcentaje (Cobertura, Focalización)	Porcentaje de avance
05/04/2022	No se realizaron acciones y mecanismos con perspectiva de género durante el periodo a reportar debido al tema de la veda electoral	0	59					0	0	
Tipo de Resultado	Detalle de Resultados por Periodo	Denominador (Metas 100%)			Concepto	Delegacione		Población Beneficiaria		
Real por Periodo	Mes 3 Marzo	0				Planeado	Municipio de Querétaro	20,000 mujeres		
Acumulad	TOTAL	0								
Observaciones					Real					
					Número de archivos:			1		


GESTIÓN PARA RESULTADOS
MATRIZ DE INDICADORES PARA RESULTADOS 2022
 Ficha Técnica y Evaluación por Indicador
 Coordinación de Gabinete

DEPENDENCIA	SECRETARÍA DE LA MUJER			ALINEACIÓN AL PMD					
PROGRAMA	Municipio Incluyente	CLAVE PMD COMPLETA			Eje	01.00.00.00			
		01.02.04.02.01			Programa	01.02.00.00			
		Ejercicio	2022		Línea de Acción	01.02.04.00			
		Periodo	202203		Componente	01.02.04.02			
NO. DE PROGRAMA	01020000	Fecha de Evaluación	05/04/2022	Actividad	01.02.04.02.01				
				NUE Componente	320.0000.00				
RESUMEN NARRATIVO	VALIDACION DE PLANES EDUCATIVOS REALIZADOS POR LA SECRETARIA DE EDUCACION PUBLICA (2.1)								
META CUANTITATIVA DESCRIPCIÓN	Elaborar 14 Planes educativos validados por la Secretaría de Educación Pública			Meta cifras	14				
META CUALITATIVA	Ofrecer un contenido de calidad dentro de los planes de estudio de la Universidad de la Mujer con la intención de contribuir al desarrollo biopsicosocial de cada una de las estudiantes de la Universidad de la Mujer			Población Beneficiaria	1,600 mujeres				
NOMBRE DEL INDICADOR	Porcentaje de Planes Educativos validados por la Secretaría de Educación Pública			Variable a Medir	Planes educativos por la Secretaría de Educación Pública vali				
MÉTODO CÁLCULO	(Cantidad de Planes educativos para las carrera a ofertar en la Universidad de la Mujer elaborados /cantidad de Planes educativos por la Secretaria de Educación Pública validados)*100			Tipo de Fórmula	PORCENTAJE				
Datos del indicador	Tipo de Indicador	GESTIÓN		Línea Base		Evaluación < 10 Evaluación >= 10 y < 21 Evaluación >= 21	0		
	Dimensión a med	EFICIENCIA		Parámetros de Evaluación y Resultado Semaforizado					
	Unidad de medid	Planes educativos validados							
	Frecuencia de medición	TRIMESTRAL							
Datos presupuestales	Presupuesto aprobado			Medios de verificación		Reporte trimestral de los planes educativos validados por la Secretaria de Educación Pública			
	Presupuesto modificado								
	Presupuesto pagado								
	Diferencia Real pagado vs. Presupuesto aprobado								
	Diferencia Real pagado vs. Presupuesto modificado			Fuente de Financiamien	Municipal				
FECHA DE EVALUACIÓN	DESCRIPCIÓN DE LAS ACTIVIDADES EN ESTRICTA CORRELACIÓN A LA META Y AL MÉTODO DE CÁLCULO	DATOS INGRESADOS				TIPOS DE FÓRMULAS Y RESULTADOS			
		Numerador	Denominador (Meta)	Denominador (Año anterior Línea base)	Meta Integral para el efecto de evaluación	Índice	Tasa de Variación	Razón ó Promedio	Porcentaje (Cobertura, Focalización)
05/04/2022	No se validaron planes educativos por la Secretaria de Educación Pública durante el periodo a reportar debido a que no ha iniciado operaciones la Universidad de la Mujer	0	14					0	0
Tipo de Resultado	Detalle de Resultados por Periodo	Denominador (Metas 100%)			Concepto	Delegacione		Población Beneficiaria	
Real por Periodo	Mes 3 Marzo	0				Planeado	Municipio de Querétaro	1,600 mujeres	
Acumulad	TOTAL	0						0	
Observaciones					Real	Municipio de	0		
					Número de archivos:		1		


GESTIÓN PARA RESULTADOS
MATRIZ DE INDICADORES PARA RESULTADOS 2022
 Ficha Técnica y Evaluación por Indicador
 Coordinación de Gabinete

DEPENDENCIA	SECRETARÍA DE LA MUJER			ALINEACIÓN AL PMD					
PROGRAMA	Municipio Incluyente	CLAVE PMD COMPLETA			Eje	01.00.00.00			
		01.02.04.02.02			Programa	01.02.00.00			
		Ejercicio	2022		Línea de Acción	01.02.04.00			
		Periodo	202203		Componente	01.02.04.02			
NO. DE PROGRAMA	01020000	Fecha de Evaluación	05/04/2022	Actividad	01.02.04.02.02				
				NUE Componente	320.0000.00				
RESUMEN NARRATIVO	INSCRIPCIONES A LA UNIVERSIDAD DE LA MUJER REALIZADAS (2.1)								
META CUANTITATIVA DESCRIPCIÓN	Inscribir a 1,600 mujeres en la Universidad de la Mujer			Meta cifras	1600				
META CUALITATIVA	Reducir la brecha de desigualdad en educación en las mujeres del Municipio de Querétaro a través del fortalecimiento escolar buscando propiciar un desarrollo integral social, familiar y profesional			Población Beneficiaria	1,600 mujeres				
NOMBRE DEL INDICADOR	Porcentaje de Inscripciones realizadas en la Universidad de la Mujer			Variable a Medir	Inscripciones en la Universidad de la Mujer realizadas				
MÉTODO CÁLCULO	(Cantidad de inscripciones en la Universidad de la Mujer realizadas / Cantidad de mujeres previstas para la inscripción en la Universidad de la Mujer programadas)*100			Tipo de Fórmula	PORCENTAJE				
Datos del indicador	Tipo de Indicador	GESTIÓN		Línea Base		Evaluación < 10 Evaluación >= 10 y < 21 Evaluación >= 21	0		
	Dimensión a med	EFICIENCIA		Parámetros de Evaluación y Resultado Semaforizado					
	Unidad de medid	Inscripciones realizadas en la Universidad de la Mujer							
	Frecuencia de medición	TRIMESTRAL							
Datos presupuestales	Presupuesto aprobado			Medios de verificación	Reporte trimestral del número total de mujeres inscritas en la Universidad de la Mujer				
	Presupuesto modificado								
	Presupuesto pagado								
	Diferencia Real pagado vs. Presupuesto aprobado								
	Diferencia Real pagado vs. Presupuesto modificado			Fuente de Financiamien	Municipal				
FECHA DE EVALUACIÓN	DESCRIPCIÓN DE LAS ACTIVIDADES EN ESTRICTA CORRELACIÓN A LA META Y AL MÉTODO DE CÁLCULO	DATOS INGRESADOS				TIPOS DE FÓRMULAS Y RESULTADOS			
		Numerador	Denominador (Meta)	Denominador anterior (Línea base)	Meta Integral para el efecto de evaluación	Índice	Tasa de Variación	Razón ó Promedio	Porcentaje (Cobertura, Focalización)
05/04/2022	No se realizaron inscripciones a la Universidad de la Mujer en el periodo reportar, debido a que aún no inicia operaciones	0	1600					0	0
Tipo de Resultado	Detalle de Resultados por Periodo	Denominador (Metas 100%)			Concepto	Delegacione		Población Beneficiaria	
Real por Periodo	Mes 3 Marzo	0				Planeado	Municipio de Querétaro	1,600 mujeres	
Acumulad	TOTAL	0						0	
Observaciones					Real	Municipio de	0		
					Número de archivos:		1		


GESTIÓN PARA RESULTADOS
MATRIZ DE INDICADORES PARA RESULTADOS 2022
 Ficha Técnica y Evaluación por Indicador
 Coordinación de Gabinete


DEPENDENCIA	SECRETARÍA DE LA MUJER			ALINEACIÓN AL PMD						
PROGRAMA	Municipio Incluyente	CLAVE PMD COMPLETA			Eje	01.00.00.00				
		01.02.04.02.03			Programa	01.02.00.00				
		Ejercicio	2022		Línea de Acción	01.02.04.00				
		Periodo	202203		Componente	01.02.04.02				
NO. DE PROGRAMA	01020000		Fecha de Evaluación	05/04/2022						
RESUMEN NARRATIVO	CONFORMACION DE GRUPOS DE ALUMNAS (2.1)									
META CUANTITATIVA DESCRIPCIÓN	Crear 32 grupos para las diversas carreras de la Universidad de la Mujer				Meta cifras	32				
META CUALITATIVA	Garantizar una educación de calidad para las alumnas de la Universidad de la Mujer con la cual se buscará desarrollar profesionales que puedan integrarse al ámbito laboral				Población Beneficiaria	1,600 mujeres				
NOMBRE DEL INDICADOR	Porcentaje de grupos escolares conformados en la Universidad de la Mujer				Variable a Medir	Grupos de alumnas de la Universidad de la Mujer conformados				
MÉTODO CÁLCULO	(Cantidad de grupos académicos conformados en la Universidad de la Mujer realizados / Cantidad de grupos académicos programados en la Universidad de la Mujer programados)*100				Tipo de Fórmula	PORCENTAJE				
Datos del indicador	Tipo de Indicador	GESTIÓN		Línea Base		Evaluación < 10 Evaluación >= 10 y < 21 Evaluación >= 21	0			
	Dimensión a med	EFICIENCIA		Parámetros de Evaluación y Resultado Semaforizado						
	Unidad de medid	Grupos académicos conformados en la Universidad de la Mujer								
	Frecuencia de medición	TRIMESTRAL								
Datos presupuestales	Presupuesto aprobado			Medios de verificación		Reporte trimestral del número total de grupos conformados en la Universidad de la Mujer				
	Presupuesto modificado									
	Presupuesto pagado									
	Diferencia Real pagado vs. Presupuesto aprobado									
	Diferencia Real pagado vs. Presupuesto modificado			Fuente de Financiamien	Municipal					
FECHA DE EVALUACIÓN	DESCRIPCIÓN DE LAS ACTIVIDADES EN ESTRICTA CORRELACIÓN A LA META Y AL MÉTODO DE CÁLCULO	DATOS INGRESADOS				TIPOS DE FÓRMULAS Y RESULTADOS				
		Numerador	Denominador (Meta)	Denominador (Año anterior Línea base)	Meta Integral para el efecto de evaluación	Índice	Tasa de Variación	Razón ó Promedio	Porcentaje (Cobertura, Focalización)	Porcentaje de avance
05/04/2022	Durante el periodo a reportar no se conformaron grupos académicos en la Universidad de la Mujer, debido a que aún inicia operaciones	0	32					0	0	
Tipo de Resultado	Detalle de Resultados por Periodo	Denominador (Metas 100%)			Concepto	Delegacione		Población Beneficiaria		
Real por Periodo	Mes 3 Marzo	0				Planeado	Municipio de Querétaro	1,600 mujeres		
Acumulad	TOTAL	0						0		
Observaciones					Real	Municipio de	0			
					Número de archivos:		1			


GESTIÓN PARA RESULTADOS
MATRIZ DE INDICADORES PARA RESULTADOS 2022
 Ficha Técnica y Evaluación por Indicador
 Coordinación de Gabinete

DEPENDENCIA	SECRETARÍA DE LA MUJER			ALINEACIÓN AL PMD						
PROGRAMA	Municipio Incluyente	CLAVE PMD COMPLETA			Eje	01.00.00.00				
		01.02.04.02.04			Programa	01.02.00.00				
		Ejercicio	2022		Línea de Acción	01.02.04.00				
		Periodo	202203		Componente	01.02.04.02				
NO. DE PROGRAMA	01020000		Fecha de Evaluación	07/04/2022						
RESUMEN NARRATIVO	ELABORACION DE CONVOCATORIAS DEL PROGRAMA ""CON ELLAS"" (2.2)									
META CUANTITATIVA DESCRIPCIÓN	Elaborar y publicar dos Convocatorias del Programa ""Con Ellas"" el Municipio de Querétaro				Meta cifras	2				
META CUALITATIVA	Elaborar y publicar las Convocatorias del Programa ""Con Ellas"" en el Municipio de Querétaro con la finalidad de generar un mayor impacto de inscripción de mujeres				Población Beneficiaria	10,000 mujeres				
NOMBRE DEL INDICADOR	Porcentaje de Convocatorias publicadas del Programa ""Con Ellas""				Variable a Medir	Convocatoria del Programa ""Con Ellas"" elaborada				
MÉTODO CÁLCULO	(Cantidad de convocatorias del Programa ""Con Ellas"" elaboradas y publicadas / convocatorias del Programa ""Con Ellas"" programadas)*100				Tipo de Fórmula	PORCENTAJE				
Datos del indicador	Tipo de Indicador	GESTIÓN		Línea Base		Evaluación < 10 Evaluación >= 10 y < 21 Evaluación >= 21	0			
	Dimensión a med	EFICIENCIA		Parámetros de Evaluación y Resultado Semaforizado						
	Unidad de medid	Convocatorias del Programa ""Con Ellas""								
	Frecuencia de medición	TRIMESTRAL								
Datos presupuestales	Presupuesto aprobado			Medios de verificación		Reporte trimestral de las convocatorias del Programa ""Con Ellas"" en el Municipio de Querétaro				
	Presupuesto modificado									
	Presupuesto pagado									
	Diferencia Real pagado vs. Presupuesto aprobado									
	Diferencia Real pagado vs. Presupuesto modificado			Fuente de Financiamien						Municipal
FECHA DE EVALUACIÓN	DESCRIPCIÓN DE LAS ACTIVIDADES EN ESTRICTA CORRELACIÓN A LA META Y AL MÉTODO DE CÁLCULO	DATOS INGRESADOS				TIPOS DE FÓRMULAS Y RESULTADOS				
		Numerador	Denominador (Meta)	Denominador (Año anterior Línea base)	Meta Integral para el efecto de evaluación	Índice	Tasa de Variación	Razón ó Promedio	Porcentaje (Cobertura, Focalización)	Porcentaje de avance
07/04/2022	No se realizarón convocatorias del Programa Con Ellas, debido al periodo de veda electoral a nivel nacional	0	2					0	0	
Tipo de Resultado	Detalle de Resultados por Periodo	Denominador (Metas 100%)			Concepto	Delegacione		Población Beneficiaria		
Real por Periodo	Mes 3 Marzo	0				Planeado	Municipio de Querétaro	10,000 mujeres		
Acumulad	TOTAL	0								
Observaciones					Real	Municipio de	0			
					Número de archivos:		1			


GESTIÓN PARA RESULTADOS
MATRIZ DE INDICADORES PARA RESULTADOS 2022
Ficha Técnica y Evaluación por Indicador
Coordinación de Gabinete


DEPENDENCIA	SECRETARÍA DE LA MUJER			ALINEACIÓN AL PMD						
PROGRAMA	Municipio Incluyente	CLAVE PMD COMPLETA			Eje	01.00.00.00				
		01.02.04.02.05			Programa	01.02.00.00				
		Ejercicio	2022		Línea de Acción	01.02.04.00				
		Periodo	202203		Componente	01.02.04.02				
NO. DE PROGRAMA	01020000		Fecha de Evaluación	07/04/2022						
RESUMEN NARRATIVO	IMPARTICION DE TALLERES DE SENSIBILIZACION PARA LAS MUJERES PARTICIPANTES DEL PROGRAMA (2.2)									
META CUANTITATIVA DESCRIPCIÓN	Impartir 20 talleres de sensibilización del Programa ""Con Ellas"" en el Municipio de Querétaro				Meta cifras	20				
META CUALITATIVA	Fomentar la sensibilización en las mujeres beneficiarias del Programa Con Ellas para incentivar el empoderamiento de las mujeres				Población Beneficiaria	4,000 mujeres				
NOMBRE DEL INDICADOR	Porcentaje de talleres de sensibilización impartidos en el Programa ""Con Ellas""				Variable a Medir	Talleres de Sensibilización del Programa ""Con Ellas""				
MÉTODO CÁLCULO	(Número de talleres de sensibilización para su impartición en el Programa ""Con Ellas"" realizados / Cantidad de talleres de sensibilización impartidos programados)* 100				Tipo de Fórmula	PORCENTAJE				
Datos del indicador	Tipo de Indicador	GESTIÓN		Línea Base		Evaluación < 10 Evaluación >= 10 y < 21 Evaluación >= 21	0			
	Dimensión a medir	EFICIENCIA		Parámetros de Evaluación y Resultado Semaforizado						
	Unidad de medida	Talleres de sensibilización								
	Frecuencia de medición	TRIMESTRAL								
Datos presupuestales	Presupuesto aprobado			Medios de verificación	Reporte trimestral de talleres de sensibilización					
	Presupuesto modificado									
	Presupuesto pagado									
	Diferencia Real pagado vs. Presupuesto aprobado									
	Diferencia Real pagado vs. Presupuesto modificado			Fuente de Financiamien						Municipal
FECHA DE EVALUACIÓN	DESCRIPCIÓN DE LAS ACTIVIDADES EN ESTRICTA CORRELACIÓN A LA META Y AL MÉTODO DE CÁLCULO	DATOS INGRESADOS				TIPOS DE FÓRMULAS Y RESULTADOS				
		Numerador	Denominador (Meta)	Denominador (Año anterior Línea base)	Meta Integral para el efecto de evaluación	Índice	Tasa de Variación	Razón ó Promedio	Porcentaje (Cobertura, Focalización)	Porcentaje de avance
07/04/2022	No se han realizado talleres de sensibilización derivados del Programa Con Ellas, debido al periodo de veda electoral	0	20					0	0	
Tipo de Resultado	Detalle de Resultados por Periodo	Denominador (Metas 100%)			Concepto	Delegacione		Población Beneficiaria		
Real por Periodo	Mes 3 Marzo	0				Planeado	Municipio de Querétaro	4,000 mujeres		
Acumulad	TOTAL	0								
Observaciones					Real	Municipio de	0			
					Número de archivos:		1			


DEPENDENCIA	SECRETARÍA DE LA MUJER			ALINEACIÓN AL PMD					
PROGRAMA	Municipio Incluyente	CLAVE PMD COMPLETA			Eje	01.00.00.00			
		01.02.04.02.06			Programa	01.02.00.00			
		Ejercicio	2022		Línea de Acción	01.02.04.00			
		Periodo	202203		Componente	01.02.04.02			
NO. DE PROGRAMA	01020000	Fecha de Evaluación	07/04/2022	Actividad	01.02.04.02.06				
				NUE Componente	320.0000.00				
RESUMEN NARRATIVO	IMPLEMENTACION DE CAPACITACIONES EN TEMAS SOCIO PRODUCTIVOS PARA EL EMPODERAMIENTO DE LAS MUJERES QUE PARTICIPAN EN EL PROGRAMA (2.2)								
META CUANTITATIVA DESCRIPCIÓN	Impartir 20 talleres y capacitaciones virtuales y presenciales			Meta cifras	20				
META CUALITATIVA	Alcanzar el Empoderamiento de las Mujeres a través de talleres y capacitaciones, con el cual se desarrollaran herramientas y competencias socio productivas que contribuyan a la economía de las beneficiarias			Población Beneficiaria	4,000 mujeres				
NOMBRE DEL INDICADOR	Porcentaje de talleres y Capacitaciones en Materia de Fortalecimiento al Empoderamiento de la Mujer realizados			Variable a Medir	Talleres y Capacitaciones Impartidos en Materia				
MÉTODO CÁLCULO	(Talleres y Capacitaciones impartidas / Talleres y Capacitaciones planeadas)*100			Tipo de Fórmula	PORCENTAJE				
Datos del indicador	Tipo de Indicador	GESTIÓN		Línea Base		Evaluación < 10 Evaluación >= 10 y < 21 Evaluación >= 21	0		
	Dimensión a med	EFICACIA		Parámetros de Evaluación y Resultado Semaforizado					
	Unidad de medid	Talleres y capacitaciones							
	Frecuencia de medición	TRIMESTRAL							
Datos presupuestales	Presupuesto aprobado			Medios de verificación		Reporte trimestral de Talleres y capacitaciones realizadas			
	Presupuesto modificado								
	Presupuesto pagado								
	Diferencia Real pagado vs. Presupuesto aprobado								
	Diferencia Real pagado vs. Presupuesto modificado			Fuente de Financiamien	Municipal				
FECHA DE EVALUACIÓN	DESCRIPCIÓN DE LAS ACTIVIDADES EN ESTRICTA CORRELACIÓN A LA META Y AL MÉTODO DE CÁLCULO	DATOS INGRESADOS				TIPOS DE FÓRMULAS Y RESULTADOS			
		Numerador	Denominador (Meta)	Denominador (Año anterior Línea base)	Meta Integral para el efecto de evaluación	Índice	Tasa de Variación	Razón ó Promedio	Porcentaje (Cobertura, Focalización)
07/04/2022	No se han realizado talleres y capacitaciones para el fortalecimiento del empoderamiento de la mujer, debido al periodo de veda electoral	0	20					0	0
Tipo de Resultado	Detalle de Resultados por Periodo	Denominador (Metas 100%)			Concepto	Delegacione		Población Beneficiaria	
Real por Periodo	Mes 3 Marzo	0				Planeado	Municipio de Querétaro	4,000 mujeres	
Acumulad	TOTAL	0						0	
Observaciones					Real	Municipio de	0		
					Número de archivos:		1		


DEPENDENCIA	SECRETARÍA DE LA MUJER			ALINEACIÓN AL PMD						
PROGRAMA	Municipio Incluyente	CLAVE PMD COMPLETA			Eje	01.00.00.00				
		01.02.04.02.07			Programa	01.02.00.00				
		Ejercicio	2022		Línea de Acción	01.02.04.00				
		Periodo	202203		Componente	01.02.04.02				
NO. DE PROGRAMA	01020000		Fecha de Evaluación	05/04/2022						
RESUMEN NARRATIVO	ENTREGA DE APOYOS ECONOMICOS A PROYECTOS DE EMPRENDIMIENTO PARA EL FORTALECIMIENTO DE LA MUJER (2.2)									
META CUANTITATIVA DESCRIPCIÓN	Entregar Apoyos Económicos, para hasta el 10% de beneficiarias inscritas en el Programa, que lo concluyan y cumplan con todos los requisitos solicitados				Meta cifras	10%				
META CUALITATIVA	Impulsar el Emprendimiento en las mujeres beneficiarias del Programa, a través de la entrega de apoyos económicos con el objetivo de crear y fortalecer proyectos de pequeños y medianos negocios				Población Beneficiaria	400 mujeres				
NOMBRE DEL INDICADOR	Porcentaje de solicitudes de apoyos económicos entregados				Variable a Medir	Apoyos Económicos a Proyectos de Emprendimiento entregados				
MÉTODO CÁLCULO	(Solicitudes de apoyo económico resueltas / Solicitudes de apoyo económico recibidas)*100				Tipo de Fórmula	PORCENTAJE				
Datos del indicador	Tipo de Indicador	GESTIÓN		Línea Base		Evaluación < 10 Evaluación >= 10 y < 21 Evaluación >= 21	0			
	Dimensión a med	EFICACIA		Parámetros de Evaluación y Resultado Semaforizado						
	Unidad de medid	Solicitudes de apoyo económico								
	Frecuencia de medición	TRIMESTRAL								
Datos presupuestales	Presupuesto aprobado			Medios de verificación		Reporte trimestral de Solicitudes de apoyo atendidas				
	Presupuesto modificado									
	Presupuesto pagado									
	Diferencia Real pagado vs. Presupuesto aprobado									
	Diferencia Real pagado vs. Presupuesto modificado			Fuente de Financiamien						Municipal
FECHA DE EVALUACIÓN	DESCRIPCIÓN DE LAS ACTIVIDADES EN ESTRICTA CORRELACIÓN A LA META Y AL MÉTODO DE CÁLCULO	DATOS INGRESADOS				TIPOS DE FÓRMULAS Y RESULTADOS				
		Numerador	Denominador (Meta)	Denominador anterior (Línea base)	Meta Integral para el efecto de evaluación	Índice	Tasa de Variación	Razón ó Promedio	Porcentaje (Cobertura, Focalización)	Porcentaje de avance
05/04/2022	No se entregaron apoyos económicos, debido a que el Programa no ha iniciado en el periodo a reportar	0	.1					0	0	
Tipo de Resultado	Detalle de Resultados por Periodo	Denominador (Metas 100%)			Concepto	Delegacione		Población Beneficiaria		
Real por Periodo	Mes 3 Marzo	0	.1		Planeado	Municipio de Querétaro		400 mujeres		
Acumulad	TOTAL	0	.1							
Observaciones					Real	Municipio de		0		
					Número de archivos:		1			

GESTIÓN PARA RESULTADOS
MATRIZ DE INDICADORES PARA RESULTADOS 2022
 Ficha Técnica y Evaluación por Indicador
 Coordinación de Gabinete


DEPENDENCIA	SECRETARÍA DE LA MUJER			ALINEACIÓN AL PMD						
PROGRAMA	Municipio Incluyente	CLAVE PMD COMPLETA			Eje	01.00.00.00				
		01.02.05.01			Programa	01.02.00.00				
		Ejercicio	2022		Línea de Acción	01.02.05.00				
		Periodo	202203		Componente	01.02.05.01				
NO. DE PROGRAMA	01020000		Fecha de Evaluación	07/04/2022						
RESUMEN NARRATIVO	Igualdad Sustantiva Entre Mujeres y Hombres, Ejercida (4.6)									
META CUANTITATIVA DESCRIPCIÓN	Dar cumplimiento a 19 líneas de acción programa para la igualdad sustantiva entre mujeres y hombres y al Programa para prevenir, atender, sancionar y erradicar la Violencia, de las líneas de acción del Instituto Municipal de las Mujeres				Meta cifras	19				
META CUALITATIVA	Ejercer una igualdad sustantiva entre mujeres y hombres, así como prevenir y atender situaciones de violencia a partir del cumplimiento programa para la igualdad sustantiva entre mujeres y hombres y al Programa para prevenir, atender, sancionar y erradicar la Violencia				Población Beneficiaria	11,200 mujeres y 2,500 hombres				
NOMBRE DEL INDICADOR	Porcentaje del cumplimiento de las líneas de acción establecidas en el programa para la igualdad sustantiva entre mujeres y hombres y al Programa para prevenir, atender, sancionar y erradicar la Violencia				Variable a Medir	Líneas de acción atendidas con reporte elaborado				
MÉTODO CÁLCULO	(Cantidad de líneas de acción del programa para la igualdad sustantiva entre mujeres y hombres y el programa para prevenir, atender, sancionar y erradicar la violencia contra las mujeres atendidas / la cantidad de líneas de acción del programa para la igualdad sustantiva entre mujeres y hombres y				Tipo de Fórmula	PORCENTAJE				
Datos del indicador	Tipo de Indicador	GESTIÓN		Línea Base		Evaluación < 10 Evaluación >= 10 y < 21 Evaluación >= 21	63.16			
	Dimensión a med	EFICACIA		Parámetros de Evaluación y Resultado Semaforizado						
	Unidad de medid	Líneas de acción								
	Frecuencia de medición	TRIMESTRAL								
Datos presupuestales	Presupuesto aprobado	\$0.00		Medios de verificación	Reporte trimestral del avance por LINEA DE ACCION establecidas en el programa para la igualdad sustantiva entre mujeres y hombres y al Programa para prevenir, atender, sancionar y erradicar la Violencia					
	Presupuesto modificado	\$191,156.65								
	Presupuesto pagado	\$330,917.41								
	Diferencia Real pagado vs. Presupuesto aprobado	-\$330,917.41	0%							
	Diferencia Real pagado vs. Presupuesto modificado	-\$139,760.76	57.77%		Fuente de Financiamien	Municipal				
FECHA DE EVALUACIÓN	DESCRIPCIÓN DE LAS ACTIVIDADES EN ESTRICTA CORRELACIÓN A LA META Y AL MÉTODO DE CÁLCULO	DATOS INGRESADOS				TIPOS DE FÓRMULAS Y RESULTADOS				
		Numerador	Denominador (Meta)	Denominador (Año anterior Línea base)	Meta Integral para el efecto de evaluación	Índice	Tasa de Variación	Razón ó Promedio	Porcentaje (Cobertura, Focalización)	Porcentaje de avance
07/04/2022	Se inició el trabajo con 12 de las 19 líneas de acción	12	19					63.16	63.16	
Tipo de Resultado	Detalle de Resultados por Periodo	Denominador (Metas 100%)			Concepto	Delegacione		Población Beneficiaria		
Real por Periodo	Mes 3 Marzo	12			Planeado	Municipio de Querétaro		11,200 mujeres y 2,500 hombres		
Acumulad	TOTAL	12								
Observaciones		Real	Municipio de		648 mujeres y 412					
		Número de archivos:			2					

DEPENDENCIA	SECRETARÍA DE LA MUJER		ALINEACIÓN AL PMD							
PROGRAMA	Municipio Incluyente	CLAVE PMD COMPLETA		Eje		01.00.00.00				
		01.02.05.01.01		Programa		01.02.00.00				
		Ejercicio	2022	Línea de Acción		01.02.05.00				
		Periodo	202203	Componente		01.02.05.01				
NO. DE PROGRAMA	01020000	Fecha de Evaluación	07/04/2022		Actividad		01.02.05.01.01			
				NUE Componente		320.0000.00				
RESUMEN NARRATIVO	EJECUCION DEL PROGRAMA PARA LA PREVENCIÓN DE ENFERMEDADES EN MATERIA DE SALUD DE LAS MUJERES									
META CUANTITATIVA DESCRIPCIÓN	Atender el 100% de las solicitudes de los servicios en materia de prevención de la salud física y emocional de las mujeres, así como las atenciones en materia legal que se requieran y las contenciones a los servidores públicos que atienden mujeres				Meta cifras	100%				
META CUALITATIVA	Fortalecer la cultura de prevención de enfermedades físicas y emocionales en las mujeres, así como promover la asesoría legal a mujeres en situación de víctimas de violencia para disminuir las enfermedades en las mujeres así como apoyar a mujeres en situación de víctimas de violencia con a				Población Beneficiaria	500 mujeres				
NOMBRE DEL INDICADOR	Porcentaje de atenciones médicas legales y/o psicológicas, otorgadas a mujeres y servidores públicos que las atienden.				Variable a Medir	Solicitudes atendidas y/o relación de las mismas con visto bueno				
MÉTODO CÁLCULO	(Cantidad de solicitudes de servicios en materia de prevención de la salud, asesoría legal, atención psicológica y contención emocional atendidas / cantidad de solicitudes de servicios en materia de prevención de la salud, asesoría legal, atención psicológica y contención emocional recibidas)* 100				Tipo de Fórmula	PORCENTAJE				
Datos del indicador	Tipo de Indicador	GESTIÓN		Línea Base		Evaluación < 10		100		
	Dimensión a med	EFICACIA		Parámetros de Evaluación y Resultado Semaforzado		Evaluación >= 10 y < 21				
	Unidad de medid	Solicitudes atendidas y/o relación de las mismas con visto bueno del médico aseso				Evaluación >= 21				
	Frecuencia de medición	TRIMESTRAL								
Datos presupuestales	Presupuesto aprobado			Medios de verificación		Reporte trimestral de solicitudes atendidas y/o relación de las mismas con visto bueno del médico, asesor legal o instancia que efectuó el servicio.				
	Presupuesto modificado									
	Presupuesto pagado									
	Diferencia Real pagado vs. Presupuesto aprobado									
	Diferencia Real pagado vs. Presupuesto modificado			Fuente de Financiamien	Municipal					
FECHA DE EVALUACIÓN	DESCRIPCIÓN DE LAS ACTIVIDADES EN ESTRICTA CORRELACIÓN A LA META Y AL MÉTODO DE CÁLCULO	DATOS INGRESADOS				TIPOS DE FÓRMULAS Y RESULTADOS				
		Numerador	Denominador (Meta)	Denominador (Año anterior Línea base)	Meta Integral para el efecto de evaluación	Índice	Tasa de Variación	Razón ó Promedio	Porcentaje (Cobertura, Focalización)	Porcentaje de avance
07/04/2022	En enero se registraron 8 solicitudes para realizarse estudios de termografías de las cuales se realizaron 8 estudios, así como 21 solicitudes de atención psicológica y jurídica en los módulos de Epigmenio González y Centro Histórico realizando 21 atenciones.	190	190					100	100	
Tipo de Resultado	Detalle de Resultados por Periodo	Denominador (Metas 100%)			Concepto	Delegacione		Población Beneficiaria		
Real por Periodo	Mes 3 Marzo	190	190		Planeado	Municipio de Querétaro		500 mujeres		
Acumulad	TOTAL	190	190							
Observaciones					Real	Municipio de		88 mujeres		
					Número de archivos:		2			


DEPENDENCIA	SECRETARÍA DE LA MUJER			ALINEACIÓN AL PMD						
PROGRAMA	Municipio Incluyente	CLAVE PMD COMPLETA			Eje	01.00.00.00				
		01.02.05.01.02			Programa	01.02.00.00				
		Ejercicio	2022		Línea de Acción	01.02.05.00				
		Periodo	202203		Componente	01.02.05.01				
NO. DE PROGRAMA	01020000	Fecha de Evaluación	07/04/2022							
RESUMEN NARRATIVO	SEGUIMIENTO AL PROGRAMA PARA LA IGUALDAD SUSTANTIVA ENTRE MUJERES Y HOMBRES Y AL PROGRAMA PARA PREVENIR, ATENDER, SANCIONAR Y ERRADICAR LA VIOLENCIA									
META CUANTITATIVA DESCRIPCIÓN	Realizar 100 actividades establecidas en el proyecto 2022 que atiendan las 7 líneas de acción del programa para la igualdad sustantiva entre mujeres y hombres y las 3 líneas de acción del Programa para prevenir, atender, sancionar y erradicar la Violencia				Meta cifras	100				
META CUALITATIVA	Contribuir en el fortalecimiento de la Igualdad sustantiva entre mujeres y hombres, así como prevenir la violencia contra las mujeres con la finalidad de contribuir en que el municipio potencialice la igualdad sustantiva entre mujeres y hombres y trabaje en disminución de la violencia				Población Beneficiaria	10,000 mujeres y 2,000 hombres				
NOMBRE DEL INDICADOR	Porcentaje de cumplimiento al proyecto 2022 para la igualdad sustantiva entre mujeres y hombres y para prevenir, atender, sancionar y erradicar la Violencia contra las mujeres.				Variable a Medir	Actividades con ficha informativa realizadas				
MÉTODO CÁLCULO	(Cantidad de actividades proyecto 2022 para la igualdad sustantiva entre mujeres y hombres y para prevenir, atender, sancionar y erradicar la Violencia contra las mujeres con ficha informativa efectuada / Cantidad de actividades proyecto 2022 para la igualdad sustantiva entre mujeres y hom				Tipo de Fórmula	PORCENTAJE				
Datos del indicador	Tipo de Indicador	GESTIÓN		Línea Base		Evaluación < 10 Evaluación >= 10 y < 21 Evaluación >= 21	14			
	Dimensión a med	EFICACIA		Parámetros de Evaluación y Resultado Semaforzado						
	Unidad de medid	Actividades realizadas con ficha informativa								
	Frecuencia de medición	TRIMESTRAL								
Datos presupuestales	Presupuesto aprobado			Medios de verificación	Reporte trimestral de actividades realizadas por LINEA DE ACCION establecida, en el proyecto 2022 para la igualdad sustantiva entre mujeres y hombres y para prevenir, atender, sancionar y erradicar la Violencia contra las mujeres.					
	Presupuesto modificado									
	Presupuesto pagado									
	Diferencia Real pagado vs. Presupuesto aprobado									
	Diferencia Real pagado vs. Presupuesto modificado			Fuente de Financiamien	Municipal					
FECHA DE EVALUACIÓN	DESCRIPCIÓN DE LAS ACTIVIDADES EN ESTRICTA CORRELACIÓN A LA META Y AL MÉTODO DE CÁLCULO	DATOS INGRESADOS				TIPOS DE FÓRMULAS Y RESULTADOS				
		Numerador	Denominador or (Meta)	Denominador (Año anterior Línea base)	Meta Integral para el efecto de evaluación	Índice	Tasa de Variación	Razón ó Promedio	Porcentaje (Cobertura, Focalización)	Porcentaje de avance
07/04/2022	En enero, se realizó una campaña de termografía. En febrero, se llevó a cabo una reunión de la Red de Mujeres y tres campañas de termografías.	14	100					14	14	
Tipo de Resultado	Detalle de Resultados por Periodo	Denominador (Metas 100%)			Concepto	Delegacione		Población Beneficiaria		
Real por Periodo	Mes 3 Marzo	14				Planeado	Municipio de Querétaro	10,000 mujeres y 2,000 hombres		
Acumulad	TOTAL	14								
Observaciones					Real	Municipio de	534 mujeres y 378			
					Número de archivos:		2			

DEPENDENCIA	SECRETARÍA DE LA MUJER			ALINEACIÓN AL PMD					
PROGRAMA	Municipio Incluyente	CLAVE PMD COMPLETA			Eje	01.00.00.00			
		01.02.05.01.03			Programa	01.02.00.00			
		Ejercicio	2022		Línea de Acción	01.02.05.00			
		Periodo	202203		Componente	01.02.05.01			
NO. DE PROGRAMA	01020000	Fecha de Evaluación	07/04/2022	Actividad	01.02.05.01.03				
				NUE Componente	320.0000.00				
RESUMEN NARRATIVO	IMPLEMENTACION DE ESTRATEGIAS PARA LA TRANSVERSALIZACION DE PROGRAMAS MUNICIPALES Y CAPACITACIONES AL SECTOR PRIVADO								
META CUANTITATIVA DESCRIPCIÓN	Capacitar a 1,200 personas del sector público y privado en materia de género, Derechos Humanos y Prevención de la Violencia.			Meta cifras	1200				
META CUALITATIVA	Mejorar los conocimientos y sensibilizar al funcionariado y a las y los colaboradores para fortalecer la igualdad entre mujeres y hombres y prevenir la violencia contra las mujeres			Población Beneficiaria	700 mujeres y 500 hombres				
NOMBRE DEL INDICADOR	Porcentaje de servidores públicos y colaboradores del sector privado capacitados en materia de género, Derechos Humanos y Prevención de la Violencia.			Variable a Medir	Servidores públicos y colaboradores capacitados.				
MÉTODO CÁLCULO	(Cantidad de servidores públicos y colaboradores del sector privado capacitados en materia de género, Derechos Humanos y Prevención de la Violencia / Cantidad de servidores públicos y colaboradores del sector privado capacitados en materia de género, Derechos Humanos y Prevención de la Violencia)			Tipo de Fórmula	PORCENTAJE				
Datos del indicador	Tipo de Indicador	GESTIÓN		Línea Base		Evaluación < 10 Evaluación >= 10 y < 21 Evaluación >= 21	7.17		
	Dimensión a med	EFICACIA		Parámetros de Evaluación y Resultado Semaforzado					
	Unidad de medid	Servidores Públicos y colaboradores capacitados							
	Frecuencia de medición	TRIMESTRAL							
Datos presupuestales	Presupuesto aprobado			Medios de verificación	Reporte trimestral de servidores públicos y colaboradores del sector privado capacitados en materia de género, Derechos Humanos y Prevención de la Violencia.				
	Presupuesto modificado								
	Presupuesto pagado								
	Diferencia Real pagado vs. Presupuesto aprobado								
	Diferencia Real pagado vs. Presupuesto modificado			Fuente de Financiamien	Municipal				
FECHA DE EVALUACIÓN	DESCRIPCIÓN DE LAS ACTIVIDADES EN ESTRICTA CORRELACIÓN A LA META Y AL MÉTODO DE CÁLCULO	DATOS INGRESADOS				TIPOS DE FÓRMULAS Y RESULTADOS			
		Numerador	Denominador (Meta)	Denominador (Año anterior Línea base)	Meta Integral para el efecto de evaluación	Índice	Tasa de Variación	Razón ó Promedio	Porcentaje (Cobertura, Focalización)
07/04/2022	En enero se brindó una capacitación al Instituto para Prevenir Conductas de Riesgo en el tema de ABC de Género. En febrero se brindó una capacitación al Instituto para Prevenir Conductas de riesgo c	86	1200					7.17	7.17
Tipo de Resultado	Detalle de Resultados por Periodo	Denominador (Metas 100%)			Concepto	Delegacione		Población Beneficiaria	
Real por Periodo	Mes 3 Marzo	86				Planeado	Municipio de Querétaro	700 mujeres y 500 hombres	
Acumulad	TOTAL	86							
Observaciones					Real	Municipio de	5 mujeres y 41 hc		
					Número de archivos:		2		


GESTIÓN PARA RESULTADOS
MATRIZ DE INDICADORES PARA RESULTADOS 2022
 Ficha Técnica y Evaluación por Indicador
 Coordinación de Gabinete

DEPENDENCIA	SECRETARÍA DE DESARROLLO HUMANO Y SOCIAL				ALINEACIÓN AL PMD					
PROGRAMA	Municipio Incluyente	CLAVE PMD COMPLETA			Eje	01.00.00.00				
		01.02.06.01			Programa	01.02.00.00				
		Ejercicio	2022		Línea de Acción	01.02.06.00				
		Periodo	202203		Componente	01.02.06.01				
NO. DE PROGRAMA	01020000		Fecha de Evaluación	08/04/2022		Actividad				
						NUE Componente	180.0000.00			
RESUMEN NARRATIVO	Fortalecimiento de las Organizaciones de la Sociedad Civil Realizado									
META CUANTITATIVA DESCRIPCIÓN	Fortalecer a 93 Organizaciones de la sociedad civil					Meta cifras	93			
META CUALITATIVA	Fortalecer a las Organizaciones de la Sociedad civil a través de apoyos, brindando soporte para su desarrollo					Población Beneficiaria	93			
NOMBRE DEL INDICADOR	Porcentaje de Organizaciones Civiles Fortalecidas					Variable a Medir	Organizaciones civiles Fortalecidas			
MÉTODO CÁLCULO	(Organizaciones fortalecidas / Organizaciones Fortalecidas Planeadas)*100					Tipo de Fórmula	PORCENTAJE			
Datos del indicador	Tipo de Indicador	GESTIÓN		Línea Base		Evaluación < 10 Evaluación >= 10 y < 21 Evaluación >= 21	0			
	Dimensión a med	EFICACIA		Parámetros de Evaluación y Resultado Semaforizado						
	Unidad de medid	Organizaciones Civiles								
	Frecuencia de medición	TRIMESTRAL								
Datos presupuestales	Presupuesto aprobado	\$0.00		Medios de verificación	Reporte trimestral de reporte de organizaciones civiles fortalecidas					
	Presupuesto modificado	-\$101,444.27								
	Presupuesto pagado	\$202,950.46								
	Diferencia Real pagado vs. Presupuesto aprobado	-\$202,950.46	0%							
	Diferencia Real pagado vs. Presupuesto modificado	-\$304,394.73	-49.98%		Fuente de Financiamien	Municipal				
FECHA DE EVALUACIÓN	DESCRIPCIÓN DE LAS ACTIVIDADES EN ESTRICTA CORRELACIÓN A LA META Y AL MÉTODO DE CÁLCULO	DATOS INGRESADOS				TIPOS DE FÓRMULAS Y RESULTADOS				
		Numerador	Denominador (Meta)	Denominador (Año anterior Línea base)	Meta Integral para el efecto de evaluación	Índice	Tasa de Variación	Razón ó Promedio	Porcentaje (Cobertura, Focalización)	Porcentaje de avance
08/04/2022	Fortalecer a las Organizaciones de la Sociedad civil a través de apoyos, brindando soporte para su desarrollo.	0	93					0	0	
Tipo de Resultado	Detalle de Resultados por Periodo	Denominador (Metas 100%)			Concepto	Delegacione		Población Beneficiaria		
Real por Periodo	Mes 3 Marzo	0				Planeado	Municipio de Querétaro		93	
Acumulad	TOTAL	0								
Observaciones	Con base a la veda electoral establecida por el gobierno federal por la acción de renovación de mandato, el programa no pudo ser aplicado ya que implica promoción gubernamental.				Real	Municipio de		93		
					Número de archivos:		1			


GESTIÓN PARA RESULTADOS
MATRIZ DE INDICADORES PARA RESULTADOS 2022
Ficha Técnica y Evaluación por Indicador
Coordinación de Gabinete

DEPENDENCIA	SECRETARÍA DE DESARROLLO HUMANO Y SOCIAL				ALINEACIÓN AL PMD					
PROGRAMA	Municipio Incluyente	CLAVE PMD COMPLETA			Eje	01.00.00.00				
		01.02.06.01.01			Programa	01.02.00.00				
		Ejercicio	2022		Línea de Acción	01.02.06.00				
		Periodo	202203		Componente	01.02.06.01				
NO. DE PROGRAMA	01020000		Fecha de Evaluación	08/04/2022		Actividad	01.02.06.01.01			
				NUE Componente	180.0000.00					
RESUMEN NARRATIVO	ENTREGA DE APOYOS A PROYECTOS DE COINVERSION A ORGANIZACIONES DE LA SOCIEDAD CIVIL.									
META CUANTITATIVA DESCRIPCIÓN	Brindar apoyo económico a 31 organizaciones de la sociedad civil que cumplan con los lineamientos establecidos en la convocatoria				Meta cifras	31				
META CUALITATIVA	Ampliar la cobertura de los servicios proporcionados a los grupos en situación de vulnerabilidad.				Población Beneficiaria	31				
NOMBRE DEL INDICADOR	Porcentaje de Organizaciones Sociales				Variable a Medir	Apoyo económico a las organizaciones de la sociedad civil entreg				
MÉTODO CÁLCULO	(Cantidad de Apoyos económicos a las Organizaciones de la Sociedad Civil otorgados / Apoyos económicos a las Organizaciones de la Sociedad Civil planeados) * 100				Tipo de Fórmula	PORCENTAJE				
Datos del indicador	Tipo de Indicador	GESTIÓN		Línea Base		Evaluación < 10 Evaluación >= 10 y < 21 Evaluación >= 21	0			
	Dimensión a med	EFICACIA		Parámetros de Evaluación y Resultado Semaforizado						
	Unidad de medid	Apoyos económicos a OSC's								
	Frecuencia de medición	TRIMESTRAL								
Datos presupuestales	Presupuesto aprobado			Medios de verificación		Reporte Trimestral de Apoyos a Organizaciones de la Sociedad Civil				
	Presupuesto modificado									
	Presupuesto pagado									
	Diferencia Real pagado vs. Presupuesto aprobado									
	Diferencia Real pagado vs. Presupuesto modificado			Fuente de Financiamien						Municipal
FECHA DE EVALUACIÓN	DESCRIPCIÓN DE LAS ACTIVIDADES EN ESTRICTA CORRELACIÓN A LA META Y AL MÉTODO DE CÁLCULO	DATOS INGRESADOS				TIPOS DE FÓRMULAS Y RESULTADOS				
		Numerador	Denominador (Meta)	Denominador (Año anterior Línea base)	Meta Integral para el efecto de evaluación	Índice	Tasa de Variación	Razón ó Promedio	Porcentaje (Cobertura, Focalización)	Porcentaje de avance
08/04/2022	Ampliar la cobertura de los servicios proporcionados a los grupos en situación de vulnerabilidad	0	31					0	0	
Tipo de Resultado	Detalle de Resultados por Periodo	Denominador (Metas 100%)			Concepto	Delegacione		Población Beneficiaria		
Real por Periodo	Mes 3 Marzo	0				Planeado	Municipio de Querétaro		31	
Acumulad	TOTAL	0								
Observaciones	Con base a la veda electoral establecida por el gobierno federal por la acción de renovación de mandato, el programa no pudo ser aplicado ya que implica promoción gubernamental.				Real	Municipio de		31		
					Número de archivos:		1			


GESTIÓN PARA RESULTADOS
 MATRIZ DE INDICADORES PARA RESULTADOS 2022
 Ficha Técnica y Evaluación por Indicador
 Coordinación de Gabinete

DEPENDENCIA	SECRETARÍA DE DESARROLLO HUMANO Y SOCIAL				ALINEACIÓN AL PMD					
PROGRAMA	Municipio Incluyente	CLAVE PMD COMPLETA			Eje	01.00.00.00				
		01.02.06.01.02			Programa	01.02.00.00				
		Ejercicio	2022		Línea de Acción	01.02.06.00				
		Periodo	202203		Componente	01.02.06.01				
NO. DE PROGRAMA	01020000		Fecha de Evaluación	08/04/2022		Actividad	01.02.06.01.02			
						NUE Componente	180.0000.00			
RESUMEN NARRATIVO	PROFESIONALIZACION DE ORGANIZACIONES DE LA SOCIEDAD CIVIL A TRAVES DE TALLERES									
META CUANTITATIVA DESCRIPCIÓN	Brindar 2 Talleres.				Meta cifras	2				
META CUALITATIVA	Brindar talleres y cursos a las Organizaciones de la Sociedad Civil con el objetivo de Profesionalizarlos en varios rubros a favor de sus Organizaciones .				Población Beneficiaria	60 Organizaciones de la Sociedad Civil				
NOMBRE DEL INDICADOR	Porcentaje de Acciones de Profesionalización en Talleres.				Variable a Medir	Realización de talleres impartidos				
MÉTODO CÁLCULO	(Cantidad de talleres realizados / Cantidad de talleres planeados)*100				Tipo de Fórmula	PORCENTAJE				
Datos del indicador	Tipo de Indicador	GESTIÓN		Línea Base		Evaluación < 10 Evaluación >= 10 y < 21 Evaluación >= 21	0			
	Dimensión a med	EFICACIA		Parámetros de Evaluación y Resultado Semaforizado						
	Unidad de medid	Talleres impartidos								
	Frecuencia de medición	TRIMESTRAL								
Datos presupuestales	Presupuesto aprobado			Medios de verificación		Reporte trimestral de Talleres y Protocolizaciones				
	Presupuesto modificado									
	Presupuesto pagado									
	Diferencia Real pagado vs. Presupuesto aprobado									
	Diferencia Real pagado vs. Presupuesto modificado			Fuente de Financiamien	Municipal					
FECHA DE EVALUACIÓN	DESCRIPCIÓN DE LAS ACTIVIDADES EN ESTRICTA CORRELACIÓN A LA META Y AL MÉTODO DE CÁLCULO	DATOS INGRESADOS				TIPOS DE FÓRMULAS Y RESULTADOS				
		Numerador	Denominador (Meta)	Denominador (Año anterior Línea base)	Meta Integral para el efecto de evaluación	Índice	Tasa de Variación	Razón ó Promedio	Porcentaje (Cobertura, Focalización)	Porcentaje de avance
08/04/2022	Brindar talleres y cursos a las Organizaciones de la Sociedad Civil con el objetivo de Profesionalizarlos en varios rubros a favor de sus Organizaciones.	0	2					0	0	
Tipo de Resultado	Detalle de Resultados por Periodo	Denominador (Metas 100%)			Concepto	Delegacione		Población Beneficiaria		
Real por Periodo	Mes 3 Marzo	0				Planeado	Municipio de Querétaro	60 Organizaciones de la Sociedad Civil		
Acumulad	TOTAL	0								
Observaciones	Con base a la veda electoral establecida por el gobierno federal por la acción de renovación de mandato, el programa no pudo ser aplicado ya que implica promoción gubernamental.				Real	Municipio de	60 Organizaciones			
					Número de archivos:		1			


GESTIÓN PARA RESULTADOS
MATRIZ DE INDICADORES PARA RESULTADOS 2022
Ficha Técnica y Evaluación por Indicador
Coordinación de Gabinete

DEPENDENCIA	SECRETARÍA DE DESARROLLO HUMANO Y SOCIAL				ALINEACIÓN AL PMD					
PROGRAMA	Municipio Incluyente	CLAVE PMD COMPLETA			Eje	01.00.00.00				
		01.02.09.01			Programa	01.02.00.00				
		Ejercicio	2022		Línea de Acción	01.02.09.00				
		Periodo	202203		Componente	01.02.09.01				
NO. DE PROGRAMA	01020000		Fecha de Evaluación	13/04/2022		Actividad				
NUE Componente					180.0000.00					
RESUMEN NARRATIVO	Planeación y Coordinación de la Política de Desarrollo Humano y Social Realizada									
META CUANTITATIVA DESCRIPCIÓN	Otomar 4,660 apoyos económicos y en especie entregados a comerciantes, estudiantes, personas físicas y OSC'S				Meta cifras	4660				
META CUALITATIVA	Fomentar la educación en los alumnos y el bienestar de los comerciantes, personas físicas y OSC'S del municipio de Querétaro a través de apoyos, incentivos y visitas a Centro Civico que les permita conocer las principales funciones municipales.				Población Beneficiaria	6200				
NOMBRE DEL INDICADOR	Porcentaje de avance de comerciantes, estudiantes, personas físicas y OSC'S beneficiados.				Variable a Medir	Apoyos económicos y en especie a personas físicas, OSC'S				
MÉTODO CÁLCULO	(Cantidad de comerciantes, estudiantes, personas físicas y OSC'S beneficiados / Cantidad de comerciantes, estudiantes, personas físicas y OSC'S planeados)*100				Tipo de Fórmula	PORCENTAJE				
Datos del indicador	Tipo de Indicador	GESTIÓN		Línea Base		Evaluación < 10 Evaluación >= 10 y < 21 Evaluación >= 21	8.69			
	Dimensión a med	EFICACIA		Parámetros de Evaluación y Resultado Semaforzado						
	Unidad de medid	Apoyos económicos y en especie a personas físicas, OSC'S, estudiantes y comerci								
	Frecuencia de medición	TRIMESTRAL								
Datos presupuestales	Presupuesto aprobado	\$0.00		Medios de verificación	Reporte Trimestral de apoyos económicos y en especie a personas físicas, OSC'S, estudiantes y comerciantes.					
	Presupuesto modificado	\$6,196,761.28								
	Presupuesto pagado	\$2,139,204.20								
	Diferencia Real pagado vs. Presupuesto aprobado	-\$2,139,204.20	0%							
	Diferencia Real pagado vs. Presupuesto modificado	\$4,057,557.08	289.68%		Fuente de Financiamien	Municipal				
FECHA DE EVALUACIÓN	DESCRIPCIÓN DE LAS ACTIVIDADES EN ESTRICTA CORRELACIÓN A LA META Y AL MÉTODO DE CÁLCULO	DATOS INGRESADOS				TIPOS DE FÓRMULAS Y RESULTADOS				
		Numerador	Denominador (Meta)	Denominador (Año anterior Línea base)	Meta Integral para el efecto de evaluación	Índice	Tasa de Variación	Razón ó Promedio	Porcentaje (Cobertura, Focalización)	Porcentaje de avance
13/04/2022	Planeación y Coordinación de la Política de Desarrollo Humano y Social realizada	405	4660					8.69	8.69	
Tipo de Resultado	Detalle de Resultados por Periodo	Denominador (Metas 100%)			Concepto	Delegacione		Población Beneficiaria		
Real por Periodo	Mes 3 Marzo	405				Planeado	Municipio de Querétaro		6200	
Acumulad	TOTAL	405								
Observaciones					Real	Municipio de		6200		
					Número de archivos:		1			


GESTIÓN PARA RESULTADOS
MATRIZ DE INDICADORES PARA RESULTADOS 2022
 Ficha Técnica y Evaluación por Indicador
 Coordinación de Gabinete

DEPENDENCIA	SECRETARÍA DE DESARROLLO HUMANO Y SOCIAL				ALINEACIÓN AL PMD					
PROGRAMA	Municipio Incluyente	CLAVE PMD COMPLETA			Eje	01.00.00.00				
		01.02.09.01.01			Programa	01.02.00.00				
		Ejercicio	2022		Línea de Acción	01.02.09.00				
		Periodo	202203		Componente	01.02.09.01				
NO. DE PROGRAMA	01020000	Fecha de Evaluación	05/04/2022		Actividad	01.02.09.01.01				
					NUE Componente	180.0000.00				
RESUMEN NARRATIVO	OTORGAMIENTO DE APOYOS COMPLEMENTARIOS A CIUDADANOS Y ORGANIZACIONES DEL MUNICIPIO DE QUERÉTARO (2.10)									
META CUANTITATIVA DESCRIPCIÓN	Otomar 172 apoyos económicos y/o en especie a Personas Físicas y a las OSC'S				Meta cifras	172				
META CUALITATIVA	Se espera Incrementar en un 20% el apoyo de ayudas sociales a personas físicas y organizaciones de la sociedad civil				Población Beneficiaria	206.4				
NOMBRE DEL INDICADOR	Porcentaje de Ayudas Sociales a Personas Físicas y ayudas Sociales a Personas Morales				Variable a Medir	Ayudas Sociales y/o en especie a Personas Físicas y a OSC'S entre				
MÉTODO CÁLCULO	(Cantidad de apoyos otorgados/ cantidad de apoyos planeados)*100				Tipo de Fórmula	PORCENTAJE				
Datos del indicador	Tipo de Indicador	GESTIÓN		Línea Base		Evaluación < 10 Evaluación >= 10 y < 21 Evaluación >= 21	4.65			
	Dimensión a med	EFICACIA		Parámetros de Evaluación y Resultado Semaforzado						
	Unidad de medid	Apoyos sociales a Personas Físicas y Personas Morales								
	Frecuencia de medición	TRIMESTRAL								
Datos presupuestales	Presupuesto aprobado			Medios de verificación		Reporte trimestral de apoyos otorgados a Personas y Organizaciones de la Sociedad Civil.				
	Presupuesto modificado									
	Presupuesto pagado									
	Diferencia Real pagado vs. Presupuesto aprobado									
	Diferencia Real pagado vs. Presupuesto modificado			Fuente de Financiamien						Municipal
FECHA DE EVALUACIÓN	DESCRIPCIÓN DE LAS ACTIVIDADES EN ESTRICTA CORRELACIÓN A LA META Y AL MÉTODO DE CÁLCULO	DATOS INGRESADOS				TIPOS DE FÓRMULAS Y RESULTADOS				
		Numerador	Denominador (Meta)	Denominador (Año anterior Línea base)	Meta Integral para el efecto de evaluación	Índice	Tasa de Variación	Razón ó Promedio	Porcentaje (Cobertura, Focalización)	Porcentaje de avance
05/04/2022	En este periodo se otorgaron 08 ayudas sociales económicas y/o en especie a las solicitudes de ayudas sociales y/o en especie de personas físicas.	8	172					4.65	4.65	
Tipo de Resultado	Detalle de Resultados por Periodo	Denominador (Metas 100%)			Concepto	Delegacione		Población Beneficiaria		
Real por Periodo	Mes 3 Marzo	8				Planeado	Municipio de Querétaro		206.4	
Acumulad	TOTAL	8								
Observaciones					Real	Municipio de		206.4		
					Número de archivos:		1			


GESTIÓN PARA RESULTADOS
MATRIZ DE INDICADORES PARA RESULTADOS 2022
 Ficha Técnica y Evaluación por Indicador
 Coordinación de Gabinete

DEPENDENCIA	SECRETARÍA DE DESARROLLO HUMANO Y SOCIAL			ALINEACIÓN AL PMD						
PROGRAMA	Municipio Incluyente	CLAVE PMD COMPLETA			Eje	01.00.00.00				
		01.02.09.01.02			Programa	01.02.00.00				
		Ejercicio	2022		Línea de Acción	01.02.09.00				
		Periodo	202203		Componente	01.02.09.01				
NO. DE PROGRAMA	01020000	Fecha de Evaluación	07/04/2022	Actividad	01.02.09.01.02					
				NUE Componente	180.0000.00					
RESUMEN NARRATIVO	FORTALECIMIENTO DE LA PARTICIPACION LOS JOVENES DE INSTITUCIONES EDUCATIVAS (2.3)									
META CUANTITATIVA DESCRIPCIÓN	Inscribir a 800 ciudadanos en la acción Voluntariado Municipal, dentro de las cuatro brigadas: Educación, Medio Ambiente, Cultura y Deporte, Emprendimiento e Innovación.			Meta cifras	800					
META CUALITATIVA	Incrementar los rangos de participación social, así como reducir el rezago educativo, con niñas, niños, adolescentes y adultos, de colonias en situación de vulnerabilidad, a través de la acción Voluntariado Municipal.			Población Beneficiaria	800					
NOMBRE DEL INDICADOR	Porcentaje de avance en voluntarios inscritos a la acción Voluntariado Municipal			Variable a Medir	Voluntarios Inscritos					
MÉTODO CÁLCULO	(Número de voluntarios Inscritos / Número de voluntarios planeados)*100			Tipo de Fórmula	PORCENTAJE					
Datos del indicador	Tipo de Indicador	GESTIÓN		Línea Base		Evaluación < 10 Evaluación >= 10 y < 21 Evaluación >= 21	49.25			
	Dimensión a med	EFICACIA		Parámetros de Evaluación y Resultado Semaforizado						
	Unidad de medid	Voluntarios inscritos								
	Frecuencia de medición	TRIMESTRAL								
Datos presupuestales	Presupuesto aprobado			Medios de verificación	Reporte Trimestral de voluntarios Inscritos					
	Presupuesto modificado									
	Presupuesto pagado									
	Diferencia Real pagado vs. Presupuesto aprobado									
	Diferencia Real pagado vs. Presupuesto modificado			Fuente de Financiamien	Municipal					
FECHA DE EVALUACIÓN	DESCRIPCIÓN DE LAS ACTIVIDADES EN ESTRICTA CORRELACIÓN A LA META Y AL MÉTODO DE CÁLCULO	DATOS INGRESADOS				TIPOS DE FÓRMULAS Y RESULTADOS				
		Numerador	Denominador (Meta)	Denominador (Año anterior Línea base)	Meta Integral para el efecto de evaluación	Índice	Tasa de Variación	Razón ó Promedio	Porcentaje (Cobertura, Focalización)	Porcentaje de avance
07/04/2022	Inscribir a ciudadanos en la Acción Voluntariado Municipal, dentro de las cuatro brigadas: Educación, Medio Ambiente, Cultura y Deporte, Emprendimiento e Innovación	394	800					49.25	49.25	
Tipo de Resultado	Detalle de Resultados por Periodo	Denominador (Metas 100%)			Concepto	Delegacione		Población Beneficiaria		
Real por Periodo	Mes 3 Marzo	394				Planeado	Municipio de Querétaro		800	
Acumulad	TOTAL	394					Real	Municipio de		800
Observaciones						Número de archivos:		1		


GESTIÓN PARA RESULTADOS
MATRIZ DE INDICADORES PARA RESULTADOS 2022
 Ficha Técnica y Evaluación por Indicador
 Coordinación de Gabinete

DEPENDENCIA	SECRETARÍA DE DESARROLLO HUMANO Y SOCIAL				ALINEACIÓN AL PMD				
PROGRAMA	Municipio Incluyente	CLAVE PMD COMPLETA			Eje	01.00.00.00			
		01.02.09.01.03			Programa	01.02.00.00			
		Ejercicio	2022		Línea de Acción	01.02.09.00			
		Periodo	202203		Componente	01.02.09.01			
NO. DE PROGRAMA	01020000		Fecha de Evaluación	07/04/2022		Actividad	01.02.09.01.03		
						NUE Componente	180.0000.00		
RESUMEN NARRATIVO	VINCULACION CIUDADANA PARA CONOCIMIENTOS DE LAS FUNCIONES MUNICIPALES (2.3)								
META CUANTITATIVA DESCRIPCIÓN	Realizar 60 Visitas Guiadas para ciudadanos y con esto fomentar la participación social y el conocimiento de las actividades que realiza el Municipio de Querétaro.					Meta cifras	60		
META CUALITATIVA	Fomentar una cultura y educación cívica, deportiva, ecológica y de emprendimiento, con niñas, niños, jóvenes, adultos y adultos mayores, a través de visitar las diferentes instalaciones, departamentos y áreas del Municipio de Querétaro.					Población Beneficiaria	1600		
NOMBRE DEL INDICADOR	Porcentaje de avance de Visitas Guiadas					Variable a Medir	Visitas Guiadas a Ciudadanos realizadas		
MÉTODO CÁLCULO	(Cantidad Visitas Guiadas realizadas / Cantidad de Visitas Guiadas planeadas)*100					Tipo de Fórmula	PORCENTAJE		
Datos del indicador	Tipo de Indicador	GESTIÓN		Línea Base		Evaluación < 10 Evaluación >= 10 y < 21 Evaluación >= 21	18.33		
	Dimensión a med	EFICACIA		Parámetros de Evaluación y Resultado Semaforizado					
	Unidad de medid	Visitas Guiadas							
	Frecuencia de medición	TRIMESTRAL							
Datos presupuestales	Presupuesto aprobado			Medios de verificación		Reporte trimestral de Visitas Guiadas realizadas			
	Presupuesto modificado								
	Presupuesto pagado								
	Diferencia Real pagado vs. Presupuesto aprobado								
	Diferencia Real pagado vs. Presupuesto modificado			Fuente de Financiamien	Municipal				
FECHA DE EVALUACIÓN	DESCRIPCIÓN DE LAS ACTIVIDADES EN ESTRICTA CORRELACIÓN A LA META Y AL MÉTODO DE CÁLCULO	DATOS INGRESADOS				TIPOS DE FÓRMULAS Y RESULTADOS			
		Numerador	Denominador (Meta)	Denominador (Año anterior Línea base)	Meta Integral para el efecto de evaluación	Índice	Tasa de Variación	Razón ó Promedio	Porcentaje (Cobertura, Focalización)
07/04/2022	Realizar visitas guiadas para ciudadanos y con esto fomentar la participación social y el conocimiento de las actividades que realiza el Municipio de Querétaro.	11	60					18.33	18.33
Tipo de Resultado	Detalle de Resultados por Periodo	Denominador (Metas 100%)			Concepto	Delegacione		Población Beneficiaria	
Real por Periodo	Mes 3 Marzo	11				Planeado	Municipio de Querétaro		1600
Acumulad	TOTAL	11					Municipio de		1600
Observaciones						Real	Municipio de		1600
						Número de archivos:		1	

GESTIÓN PARA RESULTADOS
MATRIZ DE INDICADORES PARA RESULTADOS 2022
 Ficha Técnica y Evaluación por Indicador
 Coordinación de Gabinete

DEPENDENCIA	SECRETARÍA DE DESARROLLO HUMANO Y SOCIAL			ALINEACIÓN AL PMD					
PROGRAMA	Municipio Incluyente	CLAVE PMD COMPLETA			Eje	01.00.00.00			
		01.02.09.01.04			Programa	01.02.00.00			
		Ejercicio	2022		Línea de Acción	01.02.09.00			
		Periodo	202203		Componente	01.02.09.01			
NO. DE PROGRAMA	01020000	Fecha de Evaluación	07/04/2022	Actividad	01.02.09.01.04				
				NUE Componente	180.0000.00				
RESUMEN NARRATIVO	Promoción de la colaboración de ciudadanos a través de acciones productivas (5.1)								
META CUANTITATIVA DESCRIPCIÓN	Otorgar 3,800 Seguros de Vida a Personas físicas que ejerzan el comercio en vía pública y/o en mercados municipales así como a taxistas en el municipio de Querétaro.			Meta cifras	3800				
META CUALITATIVA	Se planea otorgar seguros de vida a Tianguistas, Taxistas y Locatarios de mercados			Población Beneficiaria	3800				
NOMBRE DEL INDICADOR	Porcentaje de registros de beneficiarios			Variable a Medir	Seguros de Vida otorgados				
MÉTODO CÁLCULO	(Cantidad de seguros otorgados / cantidad de seguros planeados)*100			Tipo de Fórmula	PORCENTAJE				
Datos del indicador	Tipo de Indicador	GESTIÓN		Línea Base		Evaluación < 10 Evaluación >= 10 y < 21 Evaluación >= 21	0		
	Dimensión a med	ECONOMÍA		Parámetros de Evaluación y Resultado Semaforzado					
	Unidad de medid	Taxistas, tianguistas y locatarios de mercado beneficiarios							
	Frecuencia de medición	TRIMESTRAL							
Datos presupuestales	Presupuesto aprobado			Medios de verificación		Reporte anual de seguros de vida otorgados a personas beneficiadas			
	Presupuesto modificado								
	Presupuesto pagado								
	Diferencia Real pagado vs. Presupuesto aprobado								
	Diferencia Real pagado vs. Presupuesto modificado			Fuente de Financiamien	Municipal				
FECHA DE EVALUACIÓN	DESCRIPCIÓN DE LAS ACTIVIDADES EN ESTRICTA CORRELACIÓN A LA META Y AL MÉTODO DE CÁLCULO	DATOS INGRESADOS				TIPOS DE FÓRMULAS Y RESULTADOS			
		Numerador	Denominador (Meta)	Denominador (Año anterior Línea base)	Meta Integral para el efecto de evaluación	Índice	Tasa de Variación	Razón ó Promedio	Porcentaje (Cobertura, Focalización)
07/04/2022	Promoción de la colaboración de los ciudadanos a través de acciones productivas	0	3800					0	0
Tipo de Resultado	Detalle de Resultados por Periodo	Denominador (Metas 100%)			Concepto	Delegacione		Población Beneficiaria	
Real por Periodo	Mes 3 Marzo	0				Planeado	Municipio de Querétaro		3800
Acumulad	TOTAL	0							
Observaciones	Con base a la veda electoral establecida por el gobierno federal por la acción de renovación de mandato, el programa no pudo ser aplicado ya que implica promoción gubernamental.				Real	Municipio de		3800	
					Número de archivos:		1		

GESTIÓN PARA RESULTADOS
MATRIZ DE INDICADORES PARA RESULTADOS 2022
Ficha Técnica y Evaluación por Indicador
Coordinación de Gabinete

DEPENDENCIA	SECRETARÍA DE DESARROLLO HUMANO Y SOCIAL				ALINEACIÓN AL PMD					
PROGRAMA	Municipio Incluyente	CLAVE PMD COMPLETA			Eje	01.00.00.00				
		01.02.09.01.05			Programa	01.02.00.00				
		Ejercicio	2022		Línea de Acción	01.02.09.00				
		Periodo	202203		Componente	01.02.09.01				
NO. DE PROGRAMA	01020000		Fecha de Evaluación	08/04/2022		Actividad	01.02.09.01.05			
						NUE Componente	180.0000.00			
RESUMEN NARRATIVO	CAPACITACION EN ARTES Y OFICIOS A LA CIUDADANIA (1.12)									
META CUANTITATIVA DESCRIPCIÓN	Realizar 176 módulos de Taller en Artes y Oficios para los Habitantes del Municipio de Querétaro.				Meta cifras	176				
META CUALITATIVA	Realizar 176 módulos de Taller en Artes y Oficios, a los Habitantes del Municipio, con el propósito de capacitarlos, fomentando el autoempleo.				Población Beneficiaria	1760				
NOMBRE DEL INDICADOR	Porcentaje de Módulos de Taller en Artes y Oficios impartidos a Ciudadanos del Municipio.				Variable a Medir	Módulos de Taller realizados				
MÉTODO CÁLCULO	(Número de Módulos de taller impartidos / Número de Módulos de taller planeados)*100				Tipo de Fórmula	PORCENTAJE				
Datos del indicador	Tipo de Indicador	GESTIÓN		Línea Base		Evaluación < 10 Evaluación >= 10 y < 21 Evaluación >= 21	12.5			
	Dimensión a med	EFICACIA		Parámetros de Evaluación y Resultado Semaforizado						
	Unidad de medid	Módulos de taller impartidos								
	Frecuencia de medición	TRIMESTRAL								
Datos presupuestales	Presupuesto aprobado			Medios de verificación	Reporte trimestral de módulos de taller impartidos a personas beneficiadas					
	Presupuesto modificado									
	Presupuesto pagado									
	Diferencia Real pagado vs. Presupuesto aprobado									
	Diferencia Real pagado vs. Presupuesto modificado			Fuente de Financiamien	Municipal					
FECHA DE EVALUACIÓN	DESCRIPCIÓN DE LAS ACTIVIDADES EN ESTRICTA CORRELACIÓN A LA META Y AL MÉTODO DE CÁLCULO	DATOS INGRESADOS				TIPOS DE FÓRMULAS Y RESULTADOS				
		Numerador	Denominador (Meta)	Denominador (Año anterior Línea base)	Meta Integral para el efecto de evaluación	Índice	Tasa de Variación	Razón ó Promedio	Porcentaje (Cobertura, Focalización)	Porcentaje de avance
08/04/2022	Talleres de capacitación.	22	176					12.5	12.5	
Tipo de Resultado	Detalle de Resultados por Periodo	Denominador (Metas 100%)			Concepto	Delegacione		Población Beneficiaria		
Real por Periodo	Mes 3 Marzo	22				Planeado	Municipio de Querétaro		1760	
Acumulad	TOTAL	22					Municipio de		1760	
Observaciones					Real	Municipio de		1760		
					Número de archivos:		1			