




DEPENDENCIA	SISTEMA MUNICIPAL PARA EL DESARROLLO INTEGRAL DE LA FAMILIA			ALINEACIÓN AL PMD						
PROGRAMA	Desarrollo Humano Integral	CLAVE PMD COMPLETA			Eje	01.00.00.00				
		01.01.02.01			Programa	01.01.00.00				
		Ejercicio	2022		Línea de Acción	01.01.02.00				
		Periodo	202212		Componente	01.01.02.01				
NO. DE PROGRAMA	01010000		Fecha de Evaluación	06/01/2023						
RESUMEN NARRATIVO	Desarrollo Comunitario realizado									
META CUANTITATIVA DESCRIPCIÓN	Atender el 100% de solicitudes, otorgando Asistencia Social y Prestación de Servicios en beneficio de Niñas, Niños, Adolescentes, Mujeres y Hombres del Municipio de Querétaro en situación de vulnerabilidad.				Meta cifras	100%				
META CUALITATIVA	Brindar apoyos de Asistencia Social y Prestación de Servicios a Niñas, Niños, Adolescentes, Mujeres y Hombres del Municipio de Querétaro en situación de vulnerabilidad, con la finalidad de mejorar su calidad de vida.				Población Beneficiaria	7,910				
NOMBRE DEL INDICADOR	Porcentaje de apoyos de Asistencia Social y Prestación de Servicios otorgados.				Variable a Medir	Apoyos de Asistencia Social y Prestación de Servicios otorgados.				
MÉTODO CÁLCULO	(Número de apoyos de Asistencia Social y Prestación de Servicios a Niñas, Niños, Adolescentes, Mujeres y Hombres del Municipio de Querétaro en situación de vulnerabilidad otorgados / Número de apoyos de Asistencia Social y Prestación de Servicios a Niñas, Niños, Adolescentes, Mujeres y Hom				Tipo de Fórmula	PORCENTAJE				
Datos del indicador	Tipo de Indicador	GESTIÓN		Línea Base		Evaluación < 40 Evaluación >= 40 y < 84 Evaluación >= 84	100			
	Dimensión a med	EFICACIA		Parámetros de Evaluación y Resultado Semaforzado						
	Unidad de medid	Apoyos de Asistencia Social y Prestación de Servicios otorgados a Niñas, Niños, Ado								
	Frecuencia de medición	TRIMESTRAL								
Datos presupuestales	Presupuesto aprobado	\$0.00		Medios de verificación	Listas de Registro de los servicios y apoyos otorgados a Personas en Estado de Necesidad (Niñas, Niños, Adolescentes, Mujeres y Hombres).					
	Presupuesto modificado	-\$798,905.51								
	Presupuesto pagado	\$6,151,022.33								
	Diferencia Real pagado vs. Presupuesto aprobado	-\$6,151,022.33	0%							
	Diferencia Real pagado vs. Presupuesto modificado	-\$6,949,927.84	-12.99%		Fuente de Financiamien	Municipal				
FECHA DE EVALUACIÓN	DESCRIPCIÓN DE LAS ACTIVIDADES EN ESTRICTA CORRELACIÓN A LA META Y AL MÉTODO DE CÁLCULO	DATOS INGRESADOS				TIPOS DE FÓRMULAS Y RESULTADOS				
		Numerador	Denominador (Meta)	Denominador anterior (Línea base)	Meta Integral para el efecto de evaluación	Índice	Tasa de Variación	Razón ó Promedio	Porcentaje (Cobertura, Focalización)	Porcentaje de avance
06/01/2023	Atender solicitudes, otorgando Asistencia Social y Prestación de Servicios en beneficio de Niñas, Niños, Adolescentes, Mujeres y Hombres del Municipio de Querétaro en situación de vulnerabilidad.	27880	27880					100	100	
Tipo de Resultado	Detalle de Resultados por Periodo	Denominador (Metas 100%)			Concepto	Delegacione		Población Beneficiaria		
Real por Periodo	Mes 12 Diciembre	27880	27880		Planeado	Municipio de Querétaro		7,910		
Acumulad	TOTAL	74926	74926			Real	27880		27880	
Observaciones					Número de archivos:		1			

DEPENDENCIA	SISTEMA MUNICIPAL PARA EL DESARROLLO INTEGRAL DE LA FAMILIA			ALINEACIÓN AL PMD						
PROGRAMA	Desarrollo Humano Integral	CLAVE PMD COMPLETA			Eje	01.00.00.00				
		01.01.02.01.01			Programa	01.01.00.00				
		Ejercicio	2022		Línea de Acción	01.01.02.00				
		Periodo	202212		Componente	01.01.02.01				
NO. DE PROGRAMA	01010000		Fecha de Evaluación	06/01/2023						
RESUMEN NARRATIVO	PROMOCION DEL DESARROLLO COMUNITARIO DE POBLACION VULNERABLE (1.1 y 1.7)									
META CUANTITATIVA DESCRIPCIÓN	Atender el 100% de beneficiarios (Niñas, Niños, Adolescentes, Mujeres y Hombres) del Municipio de Querétaro en situación de vulnerabilidad, que solicitan apoyos y/o servicios asistenciales.				Meta cifras	100%				
META CUALITATIVA	Beneficiar a las Niñas, Niños, Adolescentes, Mujeres y Hombres del Municipio de Querétaro en situación de vulnerabilidad, que cumplan con los requisitos establecidos, con apoyos y/o servicios asistenciales, con la finalidad de mejorar su calidad de vida.				Población Beneficiaria	7910				
NOMBRE DEL INDICADOR	Porcentaje de Niñas, Niños, Adolescentes, Mujeres y Hombres del Municipio de Querétaro en situación de vulnerabilidad beneficiados.				Variable a Medir	Niñas, Niños, Adolescentes, Mujeres y Hombres en situación				
MÉTODO CÁLCULO	(Número de Niñas, Niños, Adolescentes, Mujeres y Hombres del Municipio de Querétaro en situación de vulnerabilidad atendidos mediante apoyos y/o servicios asistenciales (despensas, talleres y cursos de capacitación para actividades productivas, actividades recreativas) / Número de				Tipo de Fórmula	PORCENTAJE				
Datos del indicador	Tipo de Indicador	GESTIÓN		Línea Base		Evaluación < 40 Evaluación >= 40 y < 84 Evaluación >= 84	100			
	Dimensión a med	EFICACIA		Parámetros de Evaluación y Resultado Semaforzado						
	Unidad de medid	Niñas, Niños, Adolescentes, Mujeres y Hombres del Municipio de Querétaro en sit								
	Frecuencia de medición	TRIMESTRAL								
Datos presupuestales	Presupuesto aprobado			Medios de verificación	Listas de Registro y/o Padrón de Beneficiarios atendidos, mediante apoyos y/o servicios asistenciales.					
	Presupuesto modificado									
	Presupuesto pagado									
	Diferencia Real pagado vs. Presupuesto aprobado									
	Diferencia Real pagado vs. Presupuesto modificado			Fuente de Financiamien	Municipal					
FECHA DE EVALUACIÓN	DESCRIPCIÓN DE LAS ACTIVIDADES EN ESTRICTA CORRELACIÓN A LA META Y AL MÉTODO DE CÁLCULO	DATOS INGRESADOS				TIPOS DE FÓRMULAS Y RESULTADOS				
		Numerador	Denominador (Meta)	Denominador (Año anterior Línea base)	Meta Integral para el efecto de evaluación	Índice	Tasa de Variación	Razón ó Promedio	Porcentaje (Cobertura, Focalización)	Porcentaje de avance
06/01/2023	Beneficiar (Niñas, Niños, Adolescentes, Mujeres y Hombres) del Municipio de Querétaro en situación de vulnerabilidad, que solicitan apoyos y/o servicios asistenciales.	13922	13922					100	100	
Tipo de Resultado	Detalle de Resultados por Periodo	Denominador (Metas 100%)		Concepto	Delegacione		Población Beneficiaria			
Real por Periodo	Mes 12 Diciembre	13922	13922		Planeado	Municipio de Querétaro		7910		
Acumulad	TOTAL	29516	29516			Real	13922		13922	
Observaciones					Número de archivos:		1			

VALENCIA GARCIA GABRIELA

Nombre y firma del titular de la dependencia

Validación de la información


DEPENDENCIA		SISTEMA MUNICIPAL PARA EL DESARROLLO INTEGRAL DE LA FAMILIA				ALINEACIÓN AL PMD				
PROGRAMA	Desarrollo Humano Integral	CLAVE PMD COMPLETA				Eje	01.00.00.00			
		01.01.02.01.02				Programa	01.01.00.00			
		Ejercicio	2022			Línea de Acción	01.01.02.00			
NO. DE PROGRAMA	01010000	Periodo	202212			Componente	01.01.02.01			
NO. DE PROGRAMA	01010000	Fecha de Evaluación	06/01/2023			Actividad	01.01.02.01.02			
NO. DE PROGRAMA	01010000	Fecha de Evaluación	06/01/2023			NUE Componente	250.0000.00			
RESUMEN NARRATIVO		IMPARTICION DE TALLERES CULTURALES, DEPORTIVOS, SOCIALES Y PRODUCTIVOS, ASI COMO APOYOS ALIMENTARIOS Y SERVICIOS MEDICOS								
META CUANTITATIVA DESCRIPCIÓN		Atender el 100% de beneficiarios (Niñas, Niños, Adolescentes; Madres, Padres o tutores trabajadores; adultos mayores) del Municipio de Querétaro, en estado de vulnerabilidad que solicitan apoyos y/o servicios asistenciales, que cumplan con los requisitos establecidos en la normatividad aplicable.				Meta cifras	100%			
META CUALITATIVA		Beneficiar a Niñas, Niños, Adolescentes; Madres, Padres o tutores trabajadores; adultos mayores del Municipio de Querétaro en condición de vulnerabilidad, por medio de actividades extraescolares, talleres culturales, deportivos, sociales y productivos, que cumplan con los requisitos establecidos en				Población Beneficiaria	1447			
NOMBRE DEL INDICADOR		Porcentaje de Niñas, Niños, Adolescentes; Madres, Padres o tutores trabajadores; adultos mayores del Municipio de Querétaro en condición de vulnerabilidad, beneficiados.				Variable a Medir	Niñas, Niños, Adolescentes; Madres, Padres o tutores			
MÉTODO CÁLCULO		(Niñas, Niños, Adolescentes; Madres, Padres o tutores trabajadores; adultos mayores del Municipio de Querétaro en condición de vulnerabilidad, beneficiados con apoyos y/o servicios asistenciales como actividades extraescolares, talleres culturales, deportivos, sociales y productivos./Niñas, Niños, A				Tipo de Fórmula	PORCENTAJE			
Datos del indicador	Tipo de Indicador	GESTIÓN		Linea Base		Evaluación < 40 Evaluación >= 40 y < 84 Evaluación >= 84	100			
	Dimensión a med	EFICACIA		Parámetros de Evaluación y Resultado Semaforzado						
	Unidad de medid	Niñas, Niños, Adolescentes; Madres, Padres o tutores trabajadores; adultos mayores								
	Frecuencia de medición	TRIMESTRAL								
Datos presupuestales	Presupuesto aprobado			Medios de verificación		Padrón de beneficiados con talleres culturales, deportivos, sociales y productivos, así como con apoyos alimentarios y servicios médicos; Cédulas de Inscripción de los beneficiados; Registro de indicadores de apoyos y servicios asistenciales otorgados.				
	Presupuesto modificado									
	Presupuesto pagado									
	Diferencia Real pagado vs. Presupuesto aprobado									
	Diferencia Real pagado vs. Presupuesto modificado			Fuente de Financiamien						
FECHA DE EVALUACIÓN	DESCRIPCIÓN DE LAS ACTIVIDADES EN ESTRICTA CORRELACIÓN A LA META Y AL MÉTODO DE CÁLCULO	DATOS INGRESADOS				TIPOS DE FÓRMULAS Y RESULTADOS				
		Numerador	Denominador (Meta)	Denominador anterior (Linea base)	Meta Integral para el efecto de evaluación	Índice	Tasa de Variación	Razón ó Promedio	Porcentaje (Cobertura, Focalización)	Porcentaje de avance
06/01/2023	Beneficiar (Niñas, Niños, Adolescentes; Madres, Padres o tutores trabajadores; adultos mayores) del Municipio de Querétaro, en estado de vulnerabilidad que solicitan apoyos y/o servicios asistenciales, que cumplan con los requisitos establecidos e	39982	39982						100	100
Tipo de Resultado	Detalle de Resultados por Periodo			Denominador (Metas 100%)		Concepto	Delegacione		Población Beneficiaria	
Real por Periodo	Mes 12 Diciembre	39982	39982		Planeado	Municipio de Querétaro		1447		
Acumulad	TOTAL	108398	108398			Real	39982		39982	
Observaciones						Número de archivos:		1		

VALENCIA GARCIA GABRIELA


Nombre y firma del titular de la dependencia

Validación de la información


GESTIÓN PARA RESULTADOS
MATRIZ DE INDICADORES PARA RESULTADOS 2022
 Ficha Técnica y Evaluación por Indicador
 Coordinación de Gabinete


DEPENDENCIA	SECRETARIA DE DESARROLLO HUMANO Y SOCIAL				ALINEACIÓN AL PMD					
PROGRAMA	Desarrollo Humano Integral	CLAVE PMD COMPLETA			Eje	01.00.00.00				
		01.01.02.02			Programa	01.01.00.00				
		Ejercicio	2022		Línea de Acción	01.01.02.00				
		Periodo	202212		Componente	01.01.02.02				
NO. DE PROGRAMA	01010000		Fecha de Evaluación	10/01/2023						
RESUMEN NARRATIVO	Promoción, Fomento e Impulso al Deporte y Actividad Física realizada									
META CUANTITATIVA DESCRIPCIÓN	Realizar 139 eventos Integrales de Fomento e impulso al deporte y Actividad Física				Meta cifras	139				
META CUALITATIVA	Fomentar estilos de vida saludable, a través de la participación en eventos Integrales				Población Beneficiaria	263500				
NOMBRE DEL INDICADOR	Porcentaje de eventos realizados.				Variable a Medir	Eventos de las acciones de Fomento e Impulso al Deporte y				
MÉTODO CÁLCULO	(Cantidad de eventos Integrales de Fomento e impulso al deporte y Actividad Física registrados / Cantidad de eventos Integrales de Fomento e impulso al deporte y Actividad Física planeados)*100				Tipo de Fórmula	PORCENTAJE				
Datos del indicador	Tipo de Indicador	GESTIÓN		Línea Base		Evaluación < 40 Evaluación >= 40 y < 84 Evaluación >= 84	100.72			
	Dimensión a med	EFICACIA		Parámetros de Evaluación y Resultado Semaforizado						
	Unidad de medid	Eventos Integrales								
	Frecuencia de medición	TRIMESTRAL								
Datos presupuestales	Presupuesto aprobado	\$0.00		Medios de verificación	Reporte Trimestral de Eventos Realizados					
	Presupuesto modificado	\$397,470.26								
	Presupuesto pagado	\$9,623,068.85								
	Diferencia Real pagado vs. Presupuesto aprobado	-\$9,623,068.85	0%							
	Diferencia Real pagado vs. Presupuesto modificado	-\$9,225,598.59	4.13%		Fuente de Financiamien	Municipal				
FECHA DE EVALUACIÓN	DESCRIPCIÓN DE LAS ACTIVIDADES EN ESTRICTA CORRELACIÓN A LA META Y AL MÉTODO DE CÁLCULO	DATOS INGRESADOS				TIPOS DE FÓRMULAS Y RESULTADOS				
		Numerador	Denominador (Meta)	Denominador (Año anterior Línea base)	Meta Integral para el efecto de evaluación	Índice	Tasa de Variación	Razón ó Promedio	Porcentaje (Cobertura, Focalización)	Porcentaje de avance
10/01/2023	Se realizaron 60 eventos de las acciones de Fomento e Impulso al Deporte y Actividad Física	60	139					100.72	100.72	
Tipo de Resultado	Detalle de Resultados por Periodo	Denominador (Metas 100%)			Concepto	Delegacione		Población Beneficiaria		
Real por Periodo	Mes 12 Diciembre	60				Planeado	Municipio de Querétaro		263500	
Acumulad	TOTAL	140								
Observaciones					Real	Municipio de		263500		
					Número de archivos:		1			


GESTIÓN PARA RESULTADOS
MATRIZ DE INDICADORES PARA RESULTADOS 2022
Ficha Técnica y Evaluación por Indicador
Coordinación de Gabinete


DEPENDENCIA	SECRETARIA DE DESARROLLO HUMANO Y SOCIAL			ALINEACIÓN AL PMD						
PROGRAMA	Desarrollo Humano Integral	CLAVE PMD COMPLETA 01.01.02.02.01			Eje	01.00.00.00				
		Ejercicio	2022		Programa	01.01.00.00				
		Periodo	202212		Línea de Acción	01.01.02.00				
NO. DE PROGRAMA	01010000	Fecha de Evaluación	10/01/2023	Componente	01.01.02.02					
				Actividad	01.01.02.02.01					
				NUE Componente	180.0000.00					
RESUMEN NARRATIVO	IMPULSO AL DEPORTE ORGANIZADO Y DE COMPETENCIA EN EL MUNICIPIO DE QUERÉTARO (1.5)									
META CUANTITATIVA DESCRIPCIÓN	Realizar 3 eventos integrales de los programas de Deporte Organizado y de Competencia.			Meta cifras	3					
META CUALITATIVA	Fomentar estilos de vida saludable, a través de la participación en eventos Integrales de Deporte Organizado y Competencia			Población Beneficiaria	6000					
NOMBRE DEL INDICADOR	Porcentaje de avance de eventos Integrales de deporte Organizado y de Competencia			Variable a Medir	Eventos integrales al "Deporte Organizado y de competencia" rea					
MÉTODO CÁLCULO	(Cantidad de eventos integrales de los programas de Deporte Organizado y de Competencia registrados / Cantidad de eventos integrales de los programas de Deporte Organizado y de Competencia planeados)*100			Tipo de Fórmula	PORCENTAJE					
Datos del indicador	Tipo de Indicador	GESTIÓN		Línea Base		Evaluación < 40 Evaluación >= 40 y < 84 Evaluación >= 84	100			
	Dimensión a med	EFICACIA		Parámetros de Evaluación y Resultado Semaforizado						
	Unidad de medid	Eventos Integrales de los programas de Deporte Organizado y de Competencia								
	Frecuencia de medición	TRIMESTRAL								
Datos presupuestales	Presupuesto aprobado			Medios de verificación		Reporte Trimestral de Eventos Realizados				
	Presupuesto modificado									
	Presupuesto pagado									
	Diferencia Real pagado vs. Presupuesto aprobado									
	Diferencia Real pagado vs. Presupuesto modificado			Fuente de Financiamien					Municipal	
FECHA DE EVALUACIÓN	DESCRIPCIÓN DE LAS ACTIVIDADES EN ESTRICTA CORRELACIÓN A LA META Y AL MÉTODO DE CÁLCULO	DATOS INGRESADOS				TIPOS DE FÓRMULAS Y RESULTADOS				
		Numerador	Denominador (Meta)	Denominador (Año anterior Línea base)	Meta Integral para el efecto de evaluación	Índice	Tasa de Variación	Razón ó Promedio	Porcentaje (Cobertura, Focalización)	Porcentaje de avance
10/01/2023	Se realizaron 2 eventos respecto a los Eventos Integrales de "Deporte organizado y de competencia"	2	3					100	100	
Tipo de Resultado	Detalle de Resultados por Periodo	Denominador (Metas 100%)			Concepto	Delegacione		Población Beneficiaria		
Real por Periodo	Mes 12 Diciembre	2				Planeado	Municipio de Querétaro		6000	
Acumulad	TOTAL	3					Municipio de		6000	
Observaciones					Real	Municipio de		6000		
					Número de archivos:		1			

GESTIÓN PARA RESULTADOS
MATRIZ DE INDICADORES PARA RESULTADOS 2022
 Ficha Técnica y Evaluación por Indicador
 Coordinación de Gabinete

DEPENDENCIA	SECRETARIA DE DESARROLLO HUMANO Y SOCIAL				ALINEACIÓN AL PMD					
PROGRAMA	Desarrollo Humano Integral	CLAVE PMD COMPLETA			Eje	01.00.00.00				
		01.01.02.02.02			Programa	01.01.00.00				
		Ejercicio	2022		Línea de Acción	01.01.02.00				
		Periodo	202212		Componente	01.01.02.02				
NO. DE PROGRAMA	01010000		Fecha de Evaluación	10/01/2023						
RESUMEN NARRATIVO	FOMENTO DE LA PARTICIPACION CIUDADANA PARA ACTIVACION FISICA EN GRUPOS VULNERABLES (1.5)									
META CUANTITATIVA DESCRIPCIÓN	Realizar 136 eventos integrales de los programas de Actividad Fisica en "Grupos Vulnerables".				Meta cifras	136				
META CUALITATIVA	Fomentar estilos de vida saludable, a través de la participación en eventos de Actividad Fisica en "Grupos Vulnerables".				Población Beneficiaria	5500				
NOMBRE DEL INDICADOR	Porcentaje de avance de eventos Integrales de Actividad Fisica en "Grupos Vulnerables"				Variable a Medir	Eventos integrales De Activación Fisica en "Grupos Vulnerables" re				
MÉTODO CÁLCULO	(Cantidad de eventos integrales de los programas de Actividad Fisica en "Grupos Vulnerables" registrados / Cantidad de eventos integrales de los programas de Actividad Fisica en "Grupos Vulnerables" planeados)*100				Tipo de Fórmula	PORCENTAJE				
Datos del indicador	Tipo de Indicador	GESTIÓN		Linea Base		Evaluación < 40 Evaluación >= 40 y < 84 Evaluación >= 84	99.26			
	Dimensión a med	EFICACIA		Parámetros de Evaluación y Resultado Semaforizado						
	Unidad de medid	Eventos Integrales de los programas de Actividad Fisica en "Grupos Vulnerables"								
	Frecuencia de medición	TRIMESTRAL								
Datos presupuestales	Presupuesto aprobado			Medios de verificación	Reporte Trimestral de Eventos Realizados					
	Presupuesto modificado									
	Presupuesto pagado									
	Diferencia Real pagado vs. Presupuesto aprobado									
	Diferencia Real pagado vs. Presupuesto modificado			Fuente de Financiamien	Municipal					
FECHA DE EVALUACIÓN	DESCRIPCIÓN DE LAS ACTIVIDADES EN ESTRICTA CORRELACIÓN A LA META Y AL MÉTODO DE CÁLCULO	DATOS INGRESADOS				TIPOS DE FÓRMULAS Y RESULTADOS				
		Numerador	Denominador (Meta)	Denominador (Año anterior Linea base)	Meta Integral para el efecto de evaluación	Índice	Tasa de Variación	Razón ó Promedio	Porcentaje (Cobertura, Focalización)	Porcentaje de avance
10/01/2023	Se realizaron 58 eventos integrales de los programas de Actividad Fisica en "Grupos Vulnerables"	58	136					99.26	99.26	
Tipo de Resultado	Detalle de Resultados por Periodo	Denominador (Metas 100%)			Concepto	Delegacione		Población Beneficiaria		
Real por Periodo	Mes 12 Diciembre	58				Planeado	Municipio de Querétaro		5500	
Acumulad	TOTAL	135					Real	Municipio de		5500
Observaciones					Número de archivos:		1			

DEPENDENCIA	SECRETARIA DE DESARROLLO HUMANO Y SOCIAL				ALINEACIÓN AL PMD					
PROGRAMA	Desarrollo Humano Integral	CLAVE PMD COMPLETA			Eje	01.00.00.00				
		01.01.02.02.03			Programa	01.01.00.00				
		Ejercicio	2022		Línea de Acción	01.01.02.00				
		Periodo	202212		Componente	01.01.02.02				
NO. DE PROGRAMA	01010000		Fecha de Evaluación	10/01/2023		Actividad	01.01.02.02.03			
				NUE Componente	180.0000.00					
RESUMEN NARRATIVO	ADMINISTRACION Y MANTENIMIENTO LA INFRAESTRUCTURA DEPORTIVA DEL MUNICIPIO DE QUERETARO									
META CUANTITATIVA DESCRIPCIÓN	Administrar el 100% de los espacios de infraestructura deportiva asignados al deporte				Meta cifras	100%				
META CUALITATIVA	Proporcionar un espacio digno para la práctica del deporte y la recreación en el municipio de Querétaro				Población Beneficiaria	252000				
NOMBRE DEL INDICADOR	Porcentaje de Infraestructura Deportiva Administrada				Variable a Medir	Infraestructura Deportiva Administrada				
MÉTODO CÁLCULO	(Cantidad de Infraestructura deportiva intervenida / Cantidad de espacios deportivos Asignados)*100				Tipo de Fórmula	PORCENTAJE				
Datos del indicador	Tipo de Indicador	GESTIÓN		Línea Base		Evaluación < 40 Evaluación >= 40 y < 84 Evaluación >= 84	100			
	Dimensión a med	EFICACIA		Parámetros de						
	Unidad de medid	Infraestructura Deportiva Administrada		Evaluación y Resultado Semaforzado						
	Frecuencia de medición	TRIMESTRAL								
Datos presupuestales	Presupuesto aprobado			Medios de verificación		Reporte Trimestral de Infraestructura Deportiva Administrada				
	Presupuesto modificado									
	Presupuesto pagado									
	Diferencia Real pagado vs. Presupuesto aprobado									
	Diferencia Real pagado vs. Presupuesto modificado			Fuente de Financiamien						Municipal
FECHA DE EVALUACIÓN	DESCRIPCIÓN DE LAS ACTIVIDADES EN ESTRICTA CORRELACIÓN A LA META Y AL MÉTODO DE CÁLCULO	DATOS INGRESADOS				TIPOS DE FÓRMULAS Y RESULTADOS				
		Numerador	Denominador (Meta)	Denominador (Año anterior Línea base)	Meta Integral para el efecto de evaluación	Índice	Tasa de Variación	Razón ó Promedio	Porcentaje (Cobertura, Focalización)	Porcentaje de avance
10/01/2023	Administración y mantenimiento de infraestructura Deportiva del Municipio de Querétaro.	23	23					100	100	
Tipo de Resultado	Detalle de Resultados por Periodo			Denominador (Metas 100%)		Concepto	Delegacione		Población Beneficiaria	
Real por Periodo	Mes 12 Diciembre	23	23		Planeado	Municipio de Querétaro		252000		
Acumulad	TOTAL	92	92			Municipio de		252000		
Observaciones	Ya que solo se realiza mantenimiento a las mismas 23 instalaciones deportivas cada mes, se reportan un total de 23.	Real		Municipio de		252000				
		Número de archivos:				1				


DEPENDENCIA	SISTEMA MUNICIPAL PARA EL DESARROLLO INTEGRAL DE LA FAMILIA			ALINEACIÓN AL PMD						
PROGRAMA	Desarrollo Humano Integral	CLAVE PMD COMPLETA			Eje	01.00.00.00				
		01.01.03.01			Programa	01.01.00.00				
		Ejercicio	2022		Línea de Acción	01.01.03.00				
		Periodo	202212		Componente	01.01.03.01				
NO. DE PROGRAMA	01010000		Fecha de Evaluación	06/01/2023						
RESUMEN NARRATIVO	Asistencia social y prestación de servicios a personas en estado de necesidad, otorgados									
META CUANTITATIVA DESCRIPCIÓN	Otorgar el 100% de apoyos alimentarios y nutricionales (desayunos escolares, paquetes alimentarios, suplementos alimentarios y despensas) solicitados, en beneficio de Niñas, Niños, Adolescentes, Mujeres y Hombres del Municipio de Querétaro.				Meta cifras	100%				
META CUALITATIVA	Otorgar apoyos alimentarios y nutricionales (desayunos escolares, paquetes alimentarios, suplementos alimentarios y despensas) a Niñas, Niños, Adolescentes, Mujeres y Hombres del Municipio de Querétaro para su Desarrollo Comunitario.				Población Beneficiaria	10695				
NOMBRE DEL INDICADOR	Porcentaje de apoyos alimentarios y nutricionales (desayunos escolares, paquetes alimentarios, suplementos alimentarios y despensas) otorgados.				Variable a Medir	Apoyos alimentarios y nutricionales (desayunos escolares,				
MÉTODO CÁLCULO	(Número de apoyos alimentarios y nutricionales a Niñas, Niños, Adolescentes, Mujeres y Hombres del Municipio de Querétaro para su Desarrollo Comunitario otorgados / Número de apoyos alimentarios y nutricionales para Niñas, Niños, Adolescentes, Mujeres y Hombres del Municipio de Querétaro para				Tipo de Fórmula	PORCENTAJE				
Datos del indicador	Tipo de Indicador	GESTIÓN		Línea Base		Evaluación < 40 Evaluación >= 40 y < 84 Evaluación >= 84	100			
	Dimensión a med	EFICACIA		Parámetros de Evaluación y Resultado Semaforzado						
	Unidad de medid	Apoyos alimentarios y nutricionales (desayunos escolares, paquetes alimenta								
	Frecuencia de medición	TRIMESTRAL								
Datos presupuestales	Presupuesto aprobado	\$0.00		Medios de verificación	Listas de Registro de los apoyos alimentarios y nutricionales (desayunos escolares, paquetes alimentarios, suplementos alimentarios y despensas) otorgados a Niñas, Niños, Adolescentes, Mujeres y Hombres del Municipio de Querétaro.					
	Presupuesto modificado	-\$597,856.46								
	Presupuesto pagado	\$11,135,516.11								
	Diferencia Real pagado vs. Presupuesto aprobado	-\$11,135,516.11 0%								
	Diferencia Real pagado vs. Presupuesto modificado	-\$11,733,372.57 -5.37%		Fuente de Financiamien	Municipal					
FECHA DE EVALUACIÓN	DESCRIPCIÓN DE LAS ACTIVIDADES EN ESTRICTA CORRELACIÓN A LA META Y AL MÉTODO DE CÁLCULO	DATOS INGRESADOS				TIPOS DE FÓRMULAS Y RESULTADOS				
		Numerador	Denominador (Meta)	Denominador anterior (Línea base)	Meta Integral para el efecto de evaluación	Índice	Tasa de Variación	Razón ó Promedio	Porcentaje (Cobertura, Focalización)	Porcentaje de avance
06/01/2023	Otorgar apoyos alimentarios y nutricionales (desayunos escolares, paquetes alimentarios, suplementos alimentarios y despensas) solicitados, en beneficio de Niñas, Niños, Adolescentes, Mujeres y Hombres del Municipio de Querétaro.	230449	230449					100	100	
Tipo de Resultado	Detalle de Resultados por Periodo	Denominador (Metas 100%)			Concepto	Delegacione		Población Beneficiaria		
Real por Periodo	Mes 12 Diciembre	230449	230449		Planeado	Municipio de Querétaro		10695		
Acumulad	TOTAL	874882	874882			Real	230449		230449	
Observaciones					Número de archivos:		1			

DEPENDENCIA	SISTEMA MUNICIPAL PARA EL DESARROLLO INTEGRAL DE LA FAMILIA			ALINEACIÓN AL PMD						
PROGRAMA	Desarrollo Humano Integral	CLAVE PMD COMPLETA			Eje	01.00.00.00				
		01.01.03.01.01			Programa	01.01.00.00				
		Ejercicio	2022		Línea de Acción	01.01.03.00				
		Periodo	202212		Componente	01.01.03.01				
NO. DE PROGRAMA	01010000		Fecha de Evaluación	06/01/2023						
RESUMEN NARRATIVO	ATENCIÓN A PERSONAS O GRUPOS VULNERABLES, PARA MEJORAR SU CALIDAD DE VIDA MEDIANTE APOYOS ASISTENCIALES									
META CUANTITATIVA DESCRIPCIÓN	Atender el 100% de Niñas, Niños, Adolescentes, Mujeres y Hombres del Municipio de Querétaro, con solicitud de apoyos alimentarios y nutricionales (desayunos escolares, paquetes alimentarios, suplementos alimentarios y despensas).				Meta cifras	100%				
META CUALITATIVA	Beneficiar a Niñas, Niños, Adolescentes, Mujeres y Hombres del Municipio de Querétaro, por medio de apoyos alimentarios y nutricionales (desayunos escolares, paquetes alimentarios, suplementos alimentarios y despensas) para su Desarrollo Comunitario.				Población Beneficiaria	10695				
NOMBRE DEL INDICADOR	Porcentaje de Niñas, Niños, Adolescentes, Mujeres y Hombres del Municipio de Querétaro beneficiados.				Variable a Medir	Niñas, Niños, Adolescentes, Mujeres y Hombres beneficiados				
MÉTODO CÁLCULO	(Cantidad de Niñas, Niños, Adolescentes, Mujeres y Hombres del Municipio de Querétaro con apoyos alimentarios y nutricionales (desayunos escolares, paquetes alimentarios, suplementos alimentarios y despensas) beneficiados / Cantidad Niñas, Niños, Adolescentes, Mujeres y Hombres que				Tipo de Fórmula	PORCENTAJE				
Datos del indicador	Tipo de Indicador	GESTIÓN		Línea Base		Evaluación < 40 Evaluación >= 40 y < 84 Evaluación >= 84	100			
	Dimensión a med	EFICACIA		Parámetros de Evaluación y Resultado Semaforzado						
	Unidad de medid	Niñas, Niños, Adolescentes, Mujeres y Hombres beneficiados con apoyos alim								
	Frecuencia de medición	TRIMESTRAL								
Datos presupuestales	Presupuesto aprobado			Medios de verificación	Padrón y/o Registro de indicadores de Niñas, Niños, Adolescentes, Mujeres y Hombres beneficiados con apoyos alimentarios y nutricionales (desayunos escolares, paquetes alimentarios, suplementos alimentarios y despensas).					
	Presupuesto modificado									
	Presupuesto pagado									
	Diferencia Real pagado vs. Presupuesto aprobado									
	Diferencia Real pagado vs. Presupuesto modificado			Fuente de Financiamien	Municipal					
FECHA DE EVALUACIÓN	DESCRIPCIÓN DE LAS ACTIVIDADES EN ESTRICTA CORRELACIÓN A LA META Y AL MÉTODO DE CÁLCULO	DATOS INGRESADOS				TIPOS DE FÓRMULAS Y RESULTADOS				
		Numerador	Denominador (Meta)	Denominador (Año anterior Línea base)	Meta Integral para el efecto de evaluación	Índice	Tasa de Variación	Razón ó Promedio	Porcentaje (Cobertura, Focalización)	Porcentaje de avance
06/01/2023	Atender Niñas, Niños, Adolescentes, Mujeres y Hombres del Municipio de Querétaro, con solicitud de apoyos alimentarios y nutricionales (desayunos escolares, paquetes alimentarios, suplementos alimentarios y despensas).	79294	79294					100	100	
Tipo de Resultado	Detalle de Resultados por Periodo	Denominador (Metas 100%)			Concepto	Delegacione		Población Beneficiaria		
Real por Periodo	Mes 12 Diciembre	79294	79294		Planeado	Municipio de Querétaro		10695		
Acumulad	TOTAL	203528	203528			Real	79294		79294	
Observaciones					Número de archivos:		1			

VALENCIA GARCIA GABRIELA

Nombre y firma del titular de la dependencia


Validación de la información

DEPENDENCIA	SISTEMA MUNICIPAL PARA EL DESARROLLO INTEGRAL DE LA FAMILIA			ALINEACIÓN AL PMD						
PROGRAMA	Desarrollo Humano Integral	CLAVE PMD COMPLETA 01.01.03.01.02			Eje	01.00.00.00				
		Ejercicio	2022		Programa	01.01.00.00				
		Periodo	202212		Línea de Acción	01.01.03.00				
NO. DE PROGRAMA	01010000	Fecha de Evaluación	06/01/2023	Componente	01.01.03.01					
				Actividad	01.01.03.01.02					
				NUE Componente	250.0000.00					
RESUMEN NARRATIVO	ATENCIÓN A LA POBLACION VULNERABLE MEDIANTE PROGRAMAS INTEGRALES DE SALUD									
META CUANTITATIVA DESCRIPCIÓN	Atender el 100% de solicitudes de atención médica, realizadas por personas en situación de vulnerabilidad del Municipio de Querétaro, mediante el Programa "Médico Contigo".				Meta cifras	100%				
META CUALITATIVA	Atender las solicitudes de atención médica a personas en situación de vulnerabilidad del Municipio de Querétaro, mediante el Programa "Médico Contigo".				Población Beneficiaria	3000				
NOMBRE DEL INDICADOR	Porcentaje de solicitudes de atención médica atendidas.				Variable a Medir	Personas en situación de vulnerabilidad beneficiadas.				
MÉTODO CÁLCULO	(Solicitudes de atención médica de personas en situación de vulnerabilidad del Municipio de Querétaro, atendidas mediante el Programa "Médico Contigo" / Solicitudes de atención médica de personas en situación de vulnerabilidad del Municipio de Querétaro, solicitadas mediante el Program				Tipo de Fórmula	PORCENTAJE				
Datos del indicador	Tipo de Indicador	GESTIÓN		Línea Base		Evaluación < 40 Evaluación >= 40 y < 84 Evaluación >= 84	100			
	Dimensión a med	EFICACIA		Parámetros de Evaluación y Resultado Semaforzado						
	Unidad de medid	Solicitudes de atención médica por parte de personas en situación de vuln								
	Frecuencia de medición	TRIMESTRAL								
Datos presupuestales	Presupuesto aprobado			Medios de verificación	Padrón de beneficiarios y/o Receta médica de atención a las personas en situación de vulnerabilidad, mediante el Programa "Médico Contigo".					
	Presupuesto modificado									
	Presupuesto pagado									
	Diferencia Real pagado vs. Presupuesto aprobado									
	Diferencia Real pagado vs. Presupuesto modificado			Fuente de Financiamien	Municipal					
FECHA DE EVALUACIÓN	DESCRIPCIÓN DE LAS ACTIVIDADES EN ESTRICTA CORRELACIÓN A LA META Y AL MÉTODO DE CÁLCULO	DATOS INGRESADOS				TIPOS DE FÓRMULAS Y RESULTADOS				
		Numerador	Denominador (Meta)	Denominador (Año anterior Línea base)	Meta Integral para el efecto de evaluación	Índice	Tasa de Variación	Razón ó Promedio	Porcentaje (Cobertura, Focalización)	Porcentaje de avance
06/01/2023	Brindar atención médica, realizadas por personas en situación de vulnerabilidad del Municipio de Querétaro, mediante el Programa "Médico Contigo".	12468	12468					100	100	
Tipo de Resultado	Detalle de Resultados por Periodo	Denominador (Metas 100%)		Concepto	Delegacione		Población Beneficiaria			
Real por Periodo	Mes 12 Diciembre	12468	12468		Planeado	Municipio de Querétaro		3000		
Acumulad	TOTAL	49604	49604			Real	12468		12468	
Observaciones					Número de archivos:		1			


VALENCIA GARCIA GABRIELA

Nombre y firma del titular de la dependencia


Validación de la información

DEPENDENCIA	SECRETARIA DE DESARROLLO HUMANO Y SOCIAL			ALINEACIÓN AL PMD						
PROGRAMA	Desarrollo Humano Integral	CLAVE PMD COMPLETA			Eje	01.00.00.00				
		01.01.04.01			Programa	01.01.00.00				
		Ejercicio	2022		Línea de Acción	01.01.04.00				
	Periodo	202212		Componente	01.01.04.01					
NO. DE PROGRAMA	01010000	Fecha de Evaluación	11/01/2023							
RESUMEN NARRATIVO	Fortalecer la estructura académica del municipio a través de Becas y otros apoyos Realizado									
META CUANTITATIVA DESCRIPCIÓN	Beneficiar a 9,424 alumnos en acciones para incentivar la permanencia en el sistema escolarizado				Meta cifras	9424				
META CUALITATIVA	Contribuir a que los estudiantes del municipio de Querétaro que estudien en escuelas públicas de nivel secundaria, preparatoria y/o licenciatura, puedan continuar con sus estudios.				Población Beneficiaria	14000				
NOMBRE DEL INDICADOR	Porcentaje de Avance en Apoyos económicos entregados a estudiantes de nivel secundaria, preparatoria y licenciatura.				Variable a Medir	Alumnos beneficiados de acciones para incentivarla permanen				
MÉTODO CÁLCULO	(Número de apoyos económicos a estudiantes de nivel secundaria, preparatoria y licenciatura entregados / Número de apoyos a estudiantes de nivel secundaria, preparatoria y licenciatura Planeados)*100				Tipo de Fórmula	PORCENTAJE				
Datos del indicador	Tipo de Indicador	GESTIÓN		Linea Base		Evaluación < 40 Evaluación >= 40 y < 84 Evaluación >= 84	101.26			
	Dimensión a med	EFICACIA		Parámetros de Evaluación y Resultado Semaforizado						
	Unidad de medid	Alumnos beneficiados								
	Frecuencia de medición	TRIMESTRAL								
Datos presupuestales	Presupuesto aprobado	\$0.00		Medios de verificación	Reporte trimestral de Alumnos beneficiados					
	Presupuesto modificado	-\$4,181,709.35								
	Presupuesto pagado	\$12,635,763.87								
	Diferencia Real pagado vs. Presupuesto aprobado	-\$12,635,763.87	0%							
	Diferencia Real pagado vs. Presupuesto modificado	-\$16,817,473.22	-33.09%		Fuente de Financiamien	Municipal				
FECHA DE EVALUACIÓN	DESCRIPCIÓN DE LAS ACTIVIDADES EN ESTRICTA CORRELACIÓN A LA META Y AL MÉTODO DE CÁLCULO	DATOS INGRESADOS				TIPOS DE FÓRMULAS Y RESULTADOS				
		Numerador	Denominador (Meta)	Denominador (Año anterior Linea base)	Meta Integral para el efecto de evaluación	Índice	Tasa de Variación	Razón ó Promedio	Porcentaje (Cobertura, Focalización)	Porcentaje de avance
11/01/2023	Fortalecer la estructura academica del municipio a traves de becas y otros apoyos realizados	4726	9424					101.26	101.26	
Tipo de Resultado	Detalle de Resultados por Periodo	Denominador (Metas 100%)			Concepto	Delegacione		Población Beneficiaria		
Real por Periodo	Mes 12 Diciembre	4726				Planeado	Municipio de Querétaro		14000	
Acumulad	TOTAL	9543					Real	Municipio de		14000
Observaciones						Número de archivos:		1		


GESTIÓN PARA RESULTADOS
MATRIZ DE INDICADORES PARA RESULTADOS 2022
Ficha Técnica y Evaluación por Indicador
Coordinación de Gabinete

DEPENDENCIA	SECRETARIA DE DESARROLLO HUMANO Y SOCIAL				ALINEACIÓN AL PMD					
PROGRAMA	Desarrollo Humano Integral	CLAVE PMD COMPLETA			Eje	01.00.00.00				
		01.01.04.01.01			Programa	01.01.00.00				
		Ejercicio	2022		Línea de Acción	01.01.04.00				
		Periodo	202212		Componente	01.01.04.01				
NO. DE PROGRAMA	01010000		Fecha de Evaluación	11/01/2023						
RESUMEN NARRATIVO	ENTREGA DE BECAS Y APOYOS ECONOMICOS A ESTUDIANTES									
META CUANTITATIVA DESCRIPCIÓN	Beneficiar con becas económicas hasta 9,400 estudiantes de escuelas públicas del Municipio de Querétaro repartidas en los diversos niveles educativos				Meta cifras	9400				
META CUALITATIVA	Contribuir a la permanencia y conclusión escolar, apoyando mediante el otorgamiento de una beca económica o herramientas tecnológicas a estudiantes que actualmente se encuentren en una situación económica adversa y estén cursando los niveles de primaria, secundaria, preparatoria				Población Beneficiaria	9400				
NOMBRE DEL INDICADOR	Porcentaje de registros de beneficiarios				Variable a Medir	Incentivos económicos a alumnos beneficiados				
MÉTODO CÁLCULO	(Cantidad de alumnos registrados / cantidad de alumnos beneficiarios)				Tipo de Fórmula	PORCENTAJE				
Datos del indicador	Tipo de Indicador	GESTIÓN		Línea Base		Evaluación < 40 Evaluación >= 40 y < 84 Evaluación >= 84	98.72			
	Dimensión a med	ECONOMÍA		Parámetros de Evaluación y Resultado Semaforzado						
	Unidad de medid	Alumnos beneficiarios con becas económicas								
	Frecuencia de medición	SEMESTRAL								
Datos presupuestales	Presupuesto aprobado			Medios de verificación		Reporte semestral de apoyos entregados a estudiantes				
	Presupuesto modificado									
	Presupuesto pagado									
	Diferencia Real pagado vs. Presupuesto aprobado									
	Diferencia Real pagado vs. Presupuesto modificado			Fuente de Financiamien						Municipal
FECHA DE EVALUACIÓN	DESCRIPCIÓN DE LAS ACTIVIDADES EN ESTRICTA CORRELACIÓN A LA META Y AL MÉTODO DE CÁLCULO	DATOS INGRESADOS				TIPOS DE FÓRMULAS Y RESULTADOS				
		Numerador	Denominador (Meta)	Denominador (Año anterior Línea base)	Meta Integral para el efecto de evaluación	Índice	Tasa de Variación	Razón ó Promedio	Porcentaje (Cobertura, Focalización)	Porcentaje de avance
11/01/2023	Entrega de apoyos económicos a estudiantes	4648	9400					98.72	98.72	
Tipo de Resultado	Detalle de Resultados por Periodo	Denominador (Metas 100%)		Concepto	Delegacione		Población Beneficiaria			
Real por Periodo	Mes 12 Diciembre	4648		Planeado	Municipio de Querétaro		9400			
Acumulad	TOTAL	9280		Real	Municipio de		9400			
Observaciones					Número de archivos:		1			


GESTIÓN PARA RESULTADOS
MATRIZ DE INDICADORES PARA RESULTADOS 2022
 Ficha Técnica y Evaluación por Indicador
 Coordinación de Gabinete

DEPENDENCIA	SECRETARIA DE DESARROLLO HUMANO Y SOCIAL				ALINEACIÓN AL PMD					
PROGRAMA	Desarrollo Humano Integral	CLAVE PMD COMPLETA			Eje	01.00.00.00				
		01.01.04.01.02			Programa	01.01.00.00				
		Ejercicio	2022		Línea de Acción	01.01.04.00				
		Periodo	202212		Componente	01.01.04.01				
NO. DE PROGRAMA	01010000		Fecha de Evaluación	11/01/2023		Actividad	01.01.04.01.02			
						NUE Componente	180.0000.00			
RESUMEN NARRATIVO	ENTREGA DE APOYOS TECNOLOGICOS A ESTUDIANTES Y DOCENTES									
META CUANTITATIVA DESCRIPCIÓN	Realizar 24 Talleres de cómputo (Word, Excel, power point y Publisher), en Instituciones educativas, delegaciones y puntos de reunión.				Meta cifras	24				
META CUALITATIVA	Reducir la desigualdad social, promoviendo servicios educativos y tecnológicos en localidades o colonias que presentan rezago.				Población Beneficiaria	6000				
NOMBRE DEL INDICADOR	Porcentaje de avance en Talleres de computo realizados en dependencias e Instituciones que no cuenten con el medio para llevarlos a cabo				Variable a Medir	Talleres de cómputo para niños, niñas y jóvenes que viven en s				
MÉTODO CÁLCULO	(Cantidad Talleres de computo realizados / Cantidad de Talleres de computo planeados)*100				Tipo de Fórmula	PORCENTAJE				
Datos del indicador	Tipo de Indicador	GESTIÓN		Línea Base		Evaluación < 40 Evaluación >= 40 y < 84 Evaluación >= 84	104.17			
	Dimensión a med	EFICACIA		Parámetros de Evaluación y Resultado Semaforizado						
	Unidad de medid	Talleres de cómputo								
	Frecuencia de medición	TRIMESTRAL								
Datos presupuestales	Presupuesto aprobado			Medios de verificación		Reporte trimestral de Talleres de computo realizados				
	Presupuesto modificado									
	Presupuesto pagado									
	Diferencia Real pagado vs. Presupuesto aprobado									
	Diferencia Real pagado vs. Presupuesto modificado			Fuente de Financiamien	Municipal					
FECHA DE EVALUACIÓN	DESCRIPCIÓN DE LAS ACTIVIDADES EN ESTRICTA CORRELACIÓN A LA META Y AL MÉTODO DE CÁLCULO	DATOS INGRESADOS				TIPOS DE FÓRMULAS Y RESULTADOS				
		Numerador	Denominador (Meta)	Denominador (Año anterior Línea base)	Meta Integral para el efecto de evaluación	Índice	Tasa de Variación	Razón ó Promedio	Porcentaje (Cobertura, Focalización)	Porcentaje de avance
11/01/2023	Realizar talleres de computo en instituciones educativas, delegaciones y puntos de reunión	3	24					104.17	104.17	
Tipo de Resultado	Detalle de Resultados por Periodo			Denominador (Metas 100%)		Concepto	Delegacione		Población Beneficiaria	
Real por Periodo	Mes 12 Diciembre	3			Planeado	Municipio de Querétaro		6000		
Acumulad	TOTAL	25				Real	Municipio de		6000	
Observaciones										
							Número de archivos:		1	


GESTIÓN PARA RESULTADOS
MATRIZ DE INDICADORES PARA RESULTADOS 2022
Ficha Técnica y Evaluación por Indicador
Coordinación de Gabinete


DEPENDENCIA	SECRETARIA DE DESARROLLO HUMANO Y SOCIAL				ALINEACIÓN AL PMD					
PROGRAMA	Desarrollo Humano Integral	CLAVE PMD COMPLETA			Eje	01.00.00.00				
		01.01.04.01.03			Programa	01.01.00.00				
		Ejercicio	2022		Línea de Acción	01.01.04.00				
		Periodo	202212		Componente	01.01.04.01				
NO. DE PROGRAMA	01010000		Fecha de Evaluación	11/01/2023						
RESUMEN NARRATIVO	ENTREGA DE APOYOS A LAS ORGANIZACIONES DE EDUCACION INICIAL (ESTANCIAS INFANTILES, GUARDERIAS Y LUDOTECAS) (1.1)									
META CUANTITATIVA DESCRIPCIÓN	Brindar apoyo económico al 100% de las Estancias Infantiles que cumplan con los lineamientos establecidos en la convocatoria				Meta cifras	100%				
META CUALITATIVA	Fortalecer a las Estancias Infantiles brindando apoyo económico para mantenimiento.				Población Beneficiaria	60				
NOMBRE DEL INDICADOR	Porcentaje de apoyos económicos a Estancias Infantiles				Variable a Medir	Apoyo económico a Estancias Infantiles entregado.				
MÉTODO CÁLCULO	(Cantidad de Apoyos económicos a las Estancias Infantiles otorgados/ Apoyos económicos a las Estancias Infantiles planeados) *100				Tipo de Fórmula	PORCENTAJE				
Datos del indicador	Tipo de Indicador	GESTIÓN		Línea Base		Evaluación < 40 Evaluación >= 40 y < 84 Evaluación >= 84	100			
	Dimensión a med	EFICACIA		Parámetros de Evaluación y Resultado Semaforizado						
	Unidad de medid	Apoyos económicos a Estancias Infantiles								
	Frecuencia de medición	TRIMESTRAL								
Datos presupuestales	Presupuesto aprobado			Medios de verificación		Reporte Trimestral de Apoyos a Estancias Infantiles				
	Presupuesto modificado									
	Presupuesto pagado									
	Diferencia Real pagado vs. Presupuesto aprobado									
	Diferencia Real pagado vs. Presupuesto modificado			Fuente de Financiamien						Municipal
FECHA DE EVALUACIÓN	DESCRIPCIÓN DE LAS ACTIVIDADES EN ESTRICTA CORRELACIÓN A LA META Y AL MÉTODO DE CÁLCULO	DATOS INGRESADOS				TIPOS DE FÓRMULAS Y RESULTADOS				
		Numerador	Denominador (Meta)	Denominador anterior (Línea base)	Meta Integral para el efecto de evaluación	Índice	Tasa de Variación	Razón ó Promedio	Porcentaje (Cobertura, Focalización)	Porcentaje de avance
11/01/2023	Cantidad de Apoyos económicos a las estancias infantiles otorgados	90	90					100	100	
Tipo de Resultado	Detalle de Resultados por Periodo			Denominador (Metas 100%)		Concepto	Delegacione		Población Beneficiaria	
Real por Periodo	Mes 12 Diciembre	90	90		Planeado	Municipio de Querétaro		60		
Acumulad	TOTAL	244	244							
Observaciones					Real	Municipio de		60		
					Número de archivos:		1			


GESTIÓN PARA RESULTADOS
MATRIZ DE INDICADORES PARA RESULTADOS 2022
Ficha Técnica y Evaluación por Indicador
Coordinación de Gabinete


DEPENDENCIA	SECRETARIA DEL AYUNTAMIENTO				ALINEACIÓN AL PMD					
PROGRAMA	Desarrollo Humano Integral	CLAVE PMD COMPLETA			Eje	01.00.00.00				
		01.01.05.01			Programa	01.01.00.00				
		Ejercicio	2022		Línea de Acción	01.01.05.00				
		Periodo	202212		Componente	01.01.05.01				
NO. DE PROGRAMA	01010000		Fecha de Evaluación	11/01/2023						
RESUMEN NARRATIVO	Crónicas del Municipio de Querétaro realizadas									
META CUANTITATIVA DESCRIPCIÓN	Publicar 2 libros y 4 cuadernillos en materia histórica sobre Querétaro				Meta cifras	6				
META CUALITATIVA	Aumentar el Acervo cultural de la población, para fomentar la identidad de los ciudadanos				Población Beneficiaria	2800				
NOMBRE DEL INDICADOR	Porcentaje de libros y cuadernillos publicados				Variable a Medir	Libros publicados				
MÉTODO CÁLCULO	(Cantidad de publicaciones históricas y culturales del Municipio de Querétaro publicadas/Cantidad de publicaciones históricas y culturales del Municipio de Querétaro programadas)*100				Tipo de Fórmula	PORCENTAJE				
Datos del indicador	Tipo de Indicador	GESTIÓN		Linea Base		Evaluación < 40 Evaluación >= 40 y < 84 Evaluación >= 84	116.67			
	Dimensión a med	EFICACIA		Parámetros de						
	Unidad de medid	Cuadernillos y libros históricos publicados		Evaluación y Resultado Semaforzado						
	Frecuencia de medición	TRIMESTRAL								
Datos presupuestales	Presupuesto aprobado	\$0.00		Medios de verificación	Registro de publicaciones y relación de libros y cuadernillos entregados					
	Presupuesto modificado	-\$40,609.73								
	Presupuesto pagado	\$424,239.23								
	Diferencia Real pagado vs. Presupuesto aprobado	-\$424,239.23	0%							
	Diferencia Real pagado vs. Presupuesto modificado	-\$464,848.96	-9.57%		Fuente de Financiamien	Municipal				
FECHA DE EVALUACIÓN	DESCRIPCIÓN DE LAS ACTIVIDADES EN ESTRICTA CORRELACIÓN A LA META Y AL MÉTODO DE CÁLCULO	DATOS INGRESADOS				TIPOS DE FÓRMULAS Y RESULTADOS				
		Numerador	Denominador (Meta)	Denominador (Año anterior Linea base)	Meta Integral para el efecto de evaluación	Índice	Tasa de Variación	Razón ó Promedio	Porcentaje (Cobertura, Focalización)	Porcentaje de avance
11/01/2023	Se publicaron 3 Cuadernillos en el periodo indicado	3	6					116.67	116.67	
Tipo de Resultado	Detalle de Resultados por Periodo	Denominador (Metas 100%)			Concepto	Delegacione		Población Beneficiaria		
Real por Periodo	Mes 12 Diciembre	3				Planeado	Municipio de Querétaro		2800	
Acumulad	TOTAL	7								
Observaciones					Real	Municipio de		2800		
					Número de archivos:		2			


GESTIÓN PARA RESULTADOS
MATRIZ DE INDICADORES PARA RESULTADOS 2022
 Ficha Técnica y Evaluación por Indicador
 Coordinación de Gabinete

DEPENDENCIA	SECRETARIA DEL AYUNTAMIENTO				ALINEACIÓN AL PMD					
PROGRAMA	Desarrollo Humano Integral	CLAVE PMD COMPLETA			Eje	01.00.00.00				
		01.01.05.01.01			Programa	01.01.00.00				
		Ejercicio	2022		Línea de Acción	01.01.05.00				
		Periodo	202212		Componente	01.01.05.01				
NO. DE PROGRAMA	01010000		Fecha de Evaluación	11/01/2023						
RESUMEN NARRATIVO	APORTACION DE LA INFORMACION HISTORICA DEL MUNICIPIO									
META CUANTITATIVA DESCRIPCIÓN	Elaborar un video mensual y difundir en la página de Facebook "Cronistas de Querétaro, 20 artículos o notas mensuales sobre el Querétaro de ayer, personajes, efemérides, leyendas y otros				Meta cifras	252				
META CUALITATIVA	Incrementar la documentación histórica del Municipio de Querétaro, para aumentar el acervo cultural de los ciudadanos				Población Beneficiaria	12000				
NOMBRE DEL INDICADOR	Porcentaje de artículos o notas difundidos en la página Facebook "Cronistas de Querétaro"				Variable a Medir	Videos, publicaciones y notas elaboradas				
MÉTODO CÁLCULO	(Número de videos y notas históricas difundidas/ Número de videos y notas históricas programadas)*100				Tipo de Fórmula	PORCENTAJE				
Datos del indicador	Tipo de Indicador	GESTIÓN		Línea Base		Evaluación < 40 Evaluación >= 40 y < 84 Evaluación >= 84	125			
	Dimensión a med	EFICACIA		Parámetros de Evaluación y Resultado Semaforzado						
	Unidad de medid	Artículos o notas difundidas en la página de Facebook								
	Frecuencia de medición	TRIMESTRAL								
Datos presupuestales	Presupuesto aprobado			Medios de verificación		Programación de lo publicado en Facebook y reporte de seguidores				
	Presupuesto modificado									
	Presupuesto pagado									
	Diferencia Real pagado vs. Presupuesto aprobado									
	Diferencia Real pagado vs. Presupuesto modificado			Fuente de Financiamien						Municipal
FECHA DE EVALUACIÓN	DESCRIPCIÓN DE LAS ACTIVIDADES EN ESTRICTA CORRELACIÓN A LA META Y AL MÉTODO DE CÁLCULO	DATOS INGRESADOS				TIPOS DE FÓRMULAS Y RESULTADOS				
		Numerador	Denominador (Meta)	Denominador (Año anterior Línea base)	Meta Integral para el efecto de evaluación	Índice	Tasa de Variación	Razón ó Promedio	Porcentaje (Cobertura, Focalización)	Porcentaje de avance
11/01/2023	Se elaboraron videos y publicaciones de la Crónica de Querétaro	82	252					125	125	
Tipo de Resultado	Detalle de Resultados por Periodo	Denominador (Metas 100%)			Concepto	Delegacione		Población Beneficiaria		
Real por Periodo	Mes 12 Diciembre	82				Planeado	Municipio de Querétaro		12000	
Acumulad	TOTAL	328					Municipio de		12000	
Observaciones					Real	Municipio de		12000		
					Número de archivos:		2			


DEPENDENCIA	INSTITUTO MUNICIPAL DE PLANEACION			ALINEACIÓN AL PMD						
PROGRAMA	Desarrollo Humano Integral	CLAVE PMD COMPLETA			Eje	01.00.00.00				
		01.01.05.02			Programa	01.01.00.00				
		Ejercicio	2022		Línea de Acción	01.01.05.00				
	Periodo	202212		Componente	01.01.05.02					
NO. DE PROGRAMA	01010000	Fecha de Evaluación	11/01/2023		Actividad					
					NUE Componente	260.0000.00				
RESUMEN NARRATIVO	Gestión Integral para el Manejo y Conservación del Patrimonio Cultural de la Humanidad en el Municipio de Querétaro implementada									
META CUANTITATIVA DESCRIPCIÓN	Realizar 8 acciones para la conservación de la Zona de Monumentos Históricos				Meta cifras	8				
META CUALITATIVA	Impulsar la conservación de la Zona de Monumentos Históricos de Querétaro como patrimonio mundial de la UNESCO en beneficio de la población				Población Beneficiaria	26586				
NOMBRE DEL INDICADOR	Porcentaje de cumplimiento de las acciones realizadas para la conservación de la Zona de Monumentos Históricos				Variable a Medir	Acciones para la conservación de la Zona de Monumentos				
MÉTODO CÁLCULO	(Cantidad de acciones para la conservación de la Zona de Monumentos Históricos realizadas / Cantidad de acciones para la conservación de la Zona de Monumentos Históricos establecidas)*100				Tipo de Fórmula	PORCENTAJE				
Datos del indicador	Tipo de Indicador	GESTIÓN		Línea Base		Evaluación < 40 Evaluación >= 40 y < 84 Evaluación >= 84	100			
	Dimensión a med	EFICACIA		Parámetros de Evaluación y Resultado Semaforzado						
	Unidad de medid	Acciones realizadas para la Conservación de la Zona de Monumentos Históricos								
	Frecuencia de medición	TRIMESTRAL								
Datos presupuestales	Presupuesto aprobado	\$0.00		Medios de verificación	Reporte trimestral de cumplimiento de las acciones realizadas para la Conservación de la Zona de Monumentos Históricos como patrimonio mundial de la UNESCO					
	Presupuesto modificado	\$299,656.76								
	Presupuesto pagado	\$789,699.14								
	Diferencia Real pagado vs. Presupuesto aprobado	-\$789,699.14	0%							
	Diferencia Real pagado vs. Presupuesto modificado	-\$490,042.38	37.95%		Fuente de Financiamien	Municipal				
FECHA DE EVALUACIÓN	DESCRIPCIÓN DE LAS ACTIVIDADES EN ESTRICTA CORRELACIÓN A LA META Y AL MÉTODO DE CÁLCULO	DATOS INGRESADOS				TIPOS DE FÓRMULAS Y RESULTADOS				
		Numerador	Denominador (Meta)	Denominador (Año anterior Línea base)	Meta Integral para el efecto de evaluación	Índice	Tasa de Variación	Razón ó Promedio	Porcentaje (Cobertura, Focalización)	Porcentaje de avance
11/01/2023	Presentación del libro sobre los 50 años de la convención de la UNESCO Tercera asamblea ordinaria de la Asociación Nacional de Ciudades Patrimonio Mundial con sede en Querétaro Participación de la cuarta asamblea ordinari	3	8					100	100	
Tipo de Resultado	Detalle de Resultados por Periodo	Denominador (Metas 100%)			Concepto	Delegacione		Población Beneficiaria		
Real por Periodo	Mes 12 Diciembre	3				Planeado	CH		26586	
Acumulad	TOTAL	8					Real		CH	26,586
Observaciones					Número de archivos:		3			

DEPENDENCIA	INSTITUTO MUNICIPAL DE PLANEACION				ALINEACIÓN AL PMD					
PROGRAMA	Desarrollo Humano Integral	CLAVE PMD COMPLETA			Eje	01.00.00.00				
		01.01.05.02.01			Programa	01.01.00.00				
		Ejercicio	2022		Línea de Acción	01.01.05.00				
		Periodo	202212		Componente	01.01.05.02				
NO. DE PROGRAMA	01010000		Fecha de Evaluación	11/01/2023		Actividad	01.01.05.02.01			
						NUE Componente	260.0000.00			
RESUMEN NARRATIVO	GESTION DE RECURSOS FEDERALES PARA OBRAS DE CONSERVACION DE LA ZONA DE MONUMENTOS HISTORICOS									
META CUANTITATIVA DESCRIPCIÓN	Gestionar recurso para 5 proyectos en 4 etapas (Integración del expediente técnico del proyecto de obra, proceso de dictaminación del grupo asesor, revisión y firma de convenio del proyecto) para la obtención de recursos federales para la conservación de la Zona de monumentos Históricos.					Meta cifras	20			
META CUALITATIVA	Conservar en buen estado los monumentos históricos de la zona decretada como patrimonio mundial por la UNESCO para beneficio de la ciudadanía					Población Beneficiaria	26586			
NOMBRE DEL INDICADOR	Porcentaje de cumplimiento en las etapas de cada convenio para la obtención de recursos federales para la Conservación de la Zona de Monumentos Históricos					Variable a Medir	Etapas en la gestión de recursos federales para obras de Conservación			
MÉTODO CÁLCULO	(Cantidad de etapas para la obtención de recursos federales de para la Conservación de la Zona de Monumentos Históricos realizadas / Cantidad de etapas para la obtención de recursos federales para la Conservación de la Zona de Monumentos Históricos planeadas)*100					Tipo de Fórmula	PORCENTAJE			
Datos del indicador	Tipo de Indicador	GESTIÓN		Línea Base		Evaluación < 40 Evaluación >= 40 y < 84 Evaluación >= 84	105			
	Dimensión a med	EFICACIA		Parámetros de Evaluación y Resultado Semaforzado						
	Unidad de medid	Etapas para la obtención de recursos federales para la conservación de la Zona de M								
	Frecuencia de medición	TRIMESTRAL								
Datos presupuestales	Presupuesto aprobado			Medios de verificación		Reporte trimestral del avance de las etapas de la gestión de recursos federales para la conservación de la Zona de Monumentos Históricos				
	Presupuesto modificado									
	Presupuesto pagado									
	Diferencia Real pagado vs. Presupuesto aprobado									
	Diferencia Real pagado vs. Presupuesto modificado			Fuente de Financiamien					Municipal	
FECHA DE EVALUACIÓN	DESCRIPCIÓN DE LAS ACTIVIDADES EN ESTRICTA CORRELACIÓN A LA META Y AL MÉTODO DE CÁLCULO	DATOS INGRESADOS				TIPOS DE FÓRMULAS Y RESULTADOS				
		Numerador	Denominador (Meta)	Denominador (Año anterior Línea base)	Meta Integral para el efecto de evaluación	Índice	Tasa de Variación	Razón ó Promedio	Porcentaje (Cobertura, Focalización)	Porcentaje de avance
11/01/2023	En colaboracion con entidades federales se logra la firma de convenios de colaboración para las obra de Santa Rosa de Vitervo, La Cruz , Templo de San Jose de Gracia	3	20					105	105	
Tipo de Resultado	Detalle de Resultados por Periodo	Denominador (Metas 100%)			Concepto	Delegacione		Población Beneficiaria		
Real por Periodo	Mes 12 Diciembre	3				Planeado	CH		26586	
Acumulad	TOTAL	21					Real		CH	26586
Observaciones						Real		CH		26586
						Número de archivos:				4


DEPENDENCIA	INSTITUTO MUNICIPAL DE PLANEACION				ALINEACIÓN AL PMD					
PROGRAMA	Desarrollo Humano Integral	CLAVE PMD COMPLETA			Eje	01.00.00.00				
		01.01.05.02.02			Programa	01.01.00.00				
		Ejercicio	2022		Línea de Acción	01.01.05.00				
		Periodo	202212		Componente	01.01.05.02				
NO. DE PROGRAMA	01010000		Fecha de Evaluación	11/01/2023		Actividad	01.01.05.02.02			
				NUE Componente	260.0000.00					
RESUMEN NARRATIVO	OPERACION DE LA UNIDAD DE GESTION DEL PATRIMONIO MUNDIAL Y CONSERVACION DE LA ZONA DE MONUMENTOS HISTORICOS									
META CUANTITATIVA DESCRIPCIÓN	Instrumentar mediante 2 fases aprobación y autorización por el H. Ayuntamiento de la Unidad de Patrimonio Mundial y Conservación de la Zona de Monumentos Históricos				Meta cifras	2				
META CUALITATIVA	Contar con un área oficial para la atención, gestión de recurso y supervisión en la conservación del patrimonio mundial y la Zona de Monumentos Históricos en nuestro municipio para beneficio de la ciudadanía				Población Beneficiaria	26586				
NOMBRE DEL INDICADOR	Porcentaje de avance en la aprobación y autorización de la Unidad				Variable a Medir	Aprobación bajo normatividad vigente realizada				
MÉTODO CÁLCULO	(Cantidad de fases en la operación de la Unidad de Gestión realizadas / Cantidad de fases en la operación de la Unidad de Gestión programadas)*100				Tipo de Fórmula	PORCENTAJE				
Datos del indicador	Tipo de Indicador	GESTIÓN		Línea Base		Evaluación < 40 Evaluación >= 40 y < 84 Evaluación >= 84	50			
	Dimensión a med	EFICACIA		Parámetros de						
	Unidad de medid	Etapas de autorización de la Unidad		Evaluación y Resultado Semaforzado						
	Frecuencia de medición	TRIMESTRAL								
Datos presupuestales	Presupuesto aprobado			Medios de verificación		Reporte trimestral del avance en la autorización y aprobación de la Unidad				
	Presupuesto modificado									
	Presupuesto pagado									
	Diferencia Real pagado vs. Presupuesto aprobado									
	Diferencia Real pagado vs. Presupuesto modificado			Fuente de Financiamien						Municipal
FECHA DE EVALUACIÓN	DESCRIPCIÓN DE LAS ACTIVIDADES EN ESTRICTA CORRELACIÓN A LA META Y AL MÉTODO DE CÁLCULO	DATOS INGRESADOS				TIPOS DE FÓRMULAS Y RESULTADOS				
		Numerador	Denominador (Meta)	Denominador (Año anterior Línea base)	Meta Integral para el efecto de evaluación	Índice	Tasa de Variación	Razón ó Promedio	Porcentaje (Cobertura, Focalización)	Porcentaje de avance
11/01/2023	En seguimiento para lograr la operacion de la Unidad de GEstion se realizo reunion con diversas areas como turismo, cultura municipal , IMPLAN y especialistas de la UNESCO estableciendo ruta de operacion para 2023	1	2					50	50	
Tipo de Resultado	Detalle de Resultados por Periodo	Denominador (Metas 100%)			Concepto	Delegacione		Población Beneficiaria		
Real por Periodo	Mes 12 Diciembre	1				Planeado	CH		26586	
Acumulad	TOTAL	1					Real		CH	26586
Observaciones					Número de archivos:		2			

DEPENDENCIA	INSTITUTO MUNICIPAL DE PLANEACION				ALINEACIÓN AL PMD					
PROGRAMA	Desarrollo Humano Integral	CLAVE PMD COMPLETA			Eje	01.00.00.00				
		01.01.05.02.03			Programa	01.01.00.00				
		Ejercicio	2022		Línea de Acción	01.01.05.00				
		Periodo	202212		Componente	01.01.05.02				
NO. DE PROGRAMA	01010000		Fecha de Evaluación	11/01/2023		Actividad	01.01.05.02.03			
						NUE Componente	260.0000.00			
RESUMEN NARRATIVO	ELABORACION DE INVESTIGACIONES Y PROGRAMAS NORMATIVOS PARA LA MEJOR GESTION DE LA AUTENTICIDAD E INTEGRIDAD DEL PATRIMONIO									
META CUANTITATIVA DESCRIPCIÓN	Desarrollar y gestionar la aprobación del Reglamento de Construcción para la Zona de Monumentos Históricos, en 2 etapas (elaboración y gestión para su aprobación).				Meta cifras	2				
META CUALITATIVA	Contar con los elementos normativos para la preservación de la arquitectura histórica de la Zona de Monumentos Históricos de Querétaro para el beneficio de la ciudadanía y el patrimonio cultural				Población Beneficiaria	26586				
NOMBRE DEL INDICADOR	Porcentaje de avance en la elaboración y aprobación del Reglamento de Construcción de la Zona de Monumentos Históricos				Variable a Medir	Reglamento Construcción para la Zona de Monumentos				
MÉTODO CÁLCULO	(Cantidad de etapas del Reglamento de Construcción realizadas / Cantidad de etapas programadas)*100				Tipo de Fórmula	PORCENTAJE				
Datos del indicador	Tipo de Indicador	GESTIÓN		Línea Base		Evaluación < 40 Evaluación >= 40 y < 84 Evaluación >= 84	50			
	Dimensión a med	EFICACIA		Parámetros de Evaluación y Resultado Semaforzado						
	Unidad de medid	Etapas en la elaboración y aprobación del Reglamento de Construcción para la Zona								
	Frecuencia de medición	TRIMESTRAL								
Datos presupuestales	Presupuesto aprobado			Medios de verificación		Reporte trimestral del avance en la autorización y aprobación del Reglamento de Construcción de la Zona de Monumentos Históricos				
	Presupuesto modificado									
	Presupuesto pagado									
	Diferencia Real pagado vs. Presupuesto aprobado									
	Diferencia Real pagado vs. Presupuesto modificado			Fuente de Financiamien	Municipal					
FECHA DE EVALUACIÓN	DESCRIPCIÓN DE LAS ACTIVIDADES EN ESTRUCTURA CORRELACIÓN A LA META Y AL MÉTODO DE CÁLCULO	DATOS INGRESADOS				TIPOS DE FÓRMULAS Y RESULTADOS				
		Numerador	Denominador (Meta)	Denominador (Año anterior Línea base)	Meta Integral para el efecto de evaluación	Índice	Tasa de Variación	Razón ó Promedio	Porcentaje (Cobertura, Focalización)	Porcentaje de avance
11/01/2023	Se tienen acercamientos y reuniones con autoridades Federales, Estatales y Municipales a fin de conocer la problemática que se presenta en la zona de Monumentos para ser considerados en caso del Reglamento pospuesto	0	2					50	50	
Tipo de Resultado	Detalle de Resultados por Periodo	Denominador (Metas 100%)			Concepto	Delegacione		Población Beneficiaria		
Real por Periodo	Mes 12 Diciembre	0				Planeado	CH		26586	
Acumulad	TOTAL	1					Real	CH		26586
Observaciones										
							Número de archivos:		1	


GESTIÓN PARA RESULTADOS
MATRIZ DE INDICADORES PARA RESULTADOS 2022
Ficha Técnica y Evaluación por Indicador
Coordinación de Gabinete

DEPENDENCIA	SECRETARÍA DE CULTURA			ALINEACIÓN AL PMD						
PROGRAMA	Desarrollo Humano Integral	CLAVE PMD COMPLETA			Eje	01.00.00.00				
		01.01.05.03			Programa	01.01.00.00				
		Ejercicio	2022		Línea de Acción	01.01.05.00				
		Periodo	202212		Componente	01.01.05.03				
NO. DE PROGRAMA	01010000		Fecha de Evaluación	19/12/2022						
RESUMEN NARRATIVO	Impulso a la Creación Artística y Cultural a través de Eventos Culturales y apoyos Otorgados									
META CUANTITATIVA DESCRIPCIÓN	Realizar soporte de difusión de 200 actividades				Meta cifras	200				
META CUALITATIVA	Fortalecer e impulsar la cultura a través de la difusión de actividades				Población Beneficiaria	535,188 mujeres y 514,589 hombres				
NOMBRE DEL INDICADOR	Porcentaje de difusión de actividades realizadas				Variable a Medir	Actividades artística y Cultural a través de eventos culturales y ap				
MÉTODO CÁLCULO	(Número de difusiones de actividades realizadas / número de difusiones actividades programados) *100				Tipo de Fórmula	PORCENTAJE				
Datos del indicador	Tipo de Indicador	GESTIÓN		Línea Base		Evaluación < 40 Evaluación >= 40 y < 84 Evaluación >= 84	119.5			
	Dimensión a med	EFICACIA		Parámetros de Evaluación y Resultado Semaforizado						
	Unidad de medid	Soporte de difusión de actividades								
	Frecuencia de medición	TRIMESTRAL								
Datos presupuestales	Presupuesto aprobado	\$0.00		Medios de verificación	Soporte de difusión de actividades					
	Presupuesto modificado	-\$2,018,172.80								
	Presupuesto pagado	\$616,817.63								
	Diferencia Real pagado vs. Presupuesto aprobado	-\$616,817.63	0%							
	Diferencia Real pagado vs. Presupuesto modificado	-\$2,634,990.43	-327.19%		Fuente de Financiamien	Municipal				
FECHA DE EVALUACIÓN	DESCRIPCIÓN DE LAS ACTIVIDADES EN ESTRICTA CORRELACIÓN A LA META Y AL MÉTODO DE CÁLCULO	DATOS INGRESADOS				TIPOS DE FÓRMULAS Y RESULTADOS				
		Numerador	Denominador (Meta)	Denominador anterior (Línea base)	Meta Integral para el efecto de evaluación	Índice	Tasa de Variación	Razón ó Promedio	Porcentaje (Cobertura, Focalización)	Porcentaje de avance
19/12/2022	En el periodo que se reporta se difundieron 53 actividades artísticas y culturales, así como eventos logrando un total de 719,182 asistentes de los cuales 396,588 son mujeres, 322,594 son hombres y 802 son artistas beneficiados	53	200					119.5	119.5	
Tipo de Resultado	Detalle de Resultados por Periodo	Denominador (Metas 100%)			Concepto	Delegacione		Población Beneficiaria		
Real por Periodo	Mes 12 Diciembre	53				Planeado	Municipio de Querétaro	535,188 mujeres y 514,589 hombres		
Acumulad	TOTAL	239						396,982 mujeres y		
Observaciones					Real	Municipio de	396,982 mujeres y			
					Número de archivos:		2			


GESTIÓN PARA RESULTADOS
MATRIZ DE INDICADORES PARA RESULTADOS 2022
 Ficha Técnica y Evaluación por Indicador
 Coordinación de Gabinete

DEPENDENCIA	SECRETARÍA DE CULTURA			ALINEACIÓN AL PMD					
PROGRAMA	Desarrollo Humano Integral	CLAVE PMD COMPLETA			Eje	01.00.00.00			
		01.01.05.03.01			Programa	01.01.00.00			
		Ejercicio	2022		Línea de Acción	01.01.05.00			
		Periodo	202212		Componente	01.01.05.03			
NO. DE PROGRAMA	01010000	Fecha de Evaluación	19/12/2022	Actividad	01.01.05.03.01				
				NUE Componente	770.0000.00				
RESUMEN NARRATIVO	REALIZACION DEL FESTIVAL QUERÉTARO EXPERIMENTAL								
META CUANTITATIVA DESCRIPCIÓN	Realizar 1 Festival Querétaro Experimental			Meta cifras	1				
META CUALITATIVA	Posicionar el Festival Interdisciplinario dentro del Municipio como referente turístico en materia de oferta cultural constante			Población Beneficiaria	535,188 mujeres y 514,589 hombres				
NOMBRE DEL INDICADOR	Porcentaje de avance en la realización del Festival Querétaro Experimental			Variable a Medir	Festival Querétaro Experimental realizado				
MÉTODO CÁLCULO	(Número de festivales realizados / número de festivales programados) *100			Tipo de Fórmula	PORCENTAJE				
Datos del indicador	Tipo de Indicador	GESTIÓN		Línea Base		Evaluación < 40	100		
	Dimensión a med	EFICACIA		Parámetros de					
	Unidad de medid	Festival Experimental Querétaro		Evaluación y Resultado Semaforizado					
	Frecuencia de medición	TRIMESTRAL							
Datos presupuestales	Presupuesto aprobado			Medios de verificación		Programa de actividades realizadas en el Festival Querétaro Experimental			
	Presupuesto modificado								
	Presupuesto pagado								
	Diferencia Real pagado vs. Presupuesto aprobado								
	Diferencia Real pagado vs. Presupuesto modificado			Fuente de Financiamien	Municipal				
FECHA DE EVALUACIÓN	DESCRIPCIÓN DE LAS ACTIVIDADES EN ESTRICTA CORRELACIÓN A LA META Y AL MÉTODO DE CÁLCULO	DATOS INGRESADOS				TIPOS DE FÓRMULAS Y RESULTADOS			
		Numerador	Denominador or (Meta)	Denominador anterior (Línea base)	Meta Integral para el efecto de evaluación	Índice	Tasa de Variación	Razón ó Promedio	Porcentaje (Cobertura, Focalización)
19/12/2022	Durante el periodo que se reporta no se programaron actividades del Festival Querétaro Experimental, esto debido a que se llevó a cabo del 23 de abril al 27 de agosto 2022	0	1					100	100
Tipo de Resultado	Detalle de Resultados por Periodo	Denominador (Metas 100%)			Concepto	Delegacione		Población Beneficiaria	
Real por Periodo	Mes 12 Diciembre	0				Planeado	Municipio de Querétaro	535,188 mujeres y 514,589 hombres	
Acumulad	TOTAL	1							
Observaciones					Real	Municipio de	535,188 mujeres y		
					Número de archivos:		1		


GESTIÓN PARA RESULTADOS
MATRIZ DE INDICADORES PARA RESULTADOS 2022
Ficha Técnica y Evaluación por Indicador
Coordinación de Gabinete

DEPENDENCIA	SECRETARÍA DE CULTURA				ALINEACIÓN AL PMD				
PROGRAMA	Desarrollo Humano Integral	CLAVE PMD COMPLETA			Eje	01.00.00.00			
		01.01.05.03.02			Programa	01.01.00.00			
		Ejercicio	2022		Línea de Acción	01.01.05.00			
		Periodo	202212		Componente	01.01.05.03			
NO. DE PROGRAMA	01010000		Fecha de Evaluación	19/12/2022		Actividad	01.01.05.03.02		
						NUE Componente	770.0000.00		
RESUMEN NARRATIVO	REALIZACION DEL QUERÉTARO FESTIVAL DE LA CIUDAD 2022								
META CUANTITATIVA DESCRIPCIÓN	Realizar 1 Querétaro Festival de la Ciudad 2022					Meta cifras	1		
META CUALITATIVA	Fomentar el arte y la cultura para una mejor sociedad a través de la realización del Querétaro Festival de la Ciudad 2022 para el beneficio de las familias del Municipio de Querétaro					Población Beneficiaria	1,843 mujeres y 1,757 hombres		
NOMBRE DEL INDICADOR	Porcentaje de avance en la realización del Querétaro Festival de la Ciudad 2022					Variable a Medir	Querétaro Festival de la Ciudad 2022 realizado		
MÉTODO CÁLCULO	(Número de festivales realizados / número de festivales programados) *100					Tipo de Fórmula	PORCENTAJE		
Datos del indicador	Tipo de Indicador	GESTIÓN		Línea Base		Evaluación < 40 Evaluación >= 40 y < 84 Evaluación >= 84	100		
	Dimensión a med	EFICACIA		Parámetros de Evaluación y Resultado Semaforizado					
	Unidad de medid	Querétaro Festival de la Ciudad 2022							
	Frecuencia de medición	TRIMESTRAL							
Datos presupuestales	Presupuesto aprobado			Medios de verificación	Programa de actividades realizadas en el Querétaro Festival de la Ciudad 2022				
	Presupuesto modificado								
	Presupuesto pagado								
	Diferencia Real pagado vs. Presupuesto aprobado								
	Diferencia Real pagado vs. Presupuesto modificado			Fuente de Financiamien	Municipal				
FECHA DE EVALUACIÓN	DESCRIPCIÓN DE LAS ACTIVIDADES EN ESTRICTA CORRELACIÓN A LA META Y AL MÉTODO DE CÁLCULO	DATOS INGRESADOS				TIPOS DE FÓRMULAS Y RESULTADOS			
		Numerador	Denominador (Meta)	Denominador (Año anterior Línea base)	Meta Integral para el efecto de evaluación	Índice	Tasa de Variación	Razón ó Promedio	Porcentaje (Cobertura, Focalización)
19/12/2022	Durante el periodo que se reporta no se programaron actividades del Querétaro Festival de la Ciudad 2022, esto debido a que se llevó a cabo en el mes de abril del año en curso	0	1					100	100
Tipo de Resultado	Detalle de Resultados por Periodo	Denominador (Metas 100%)			Concepto	Delegacione		Población Beneficiaria	
Real por Periodo	Mes 12 Diciembre	0				Planeado	Municipio de Querétaro	1,843 mujeres y 1,757 hombres	
Acumulad	TOTAL	1							
Observaciones						Real	Municipio de	1,843 mujeres y 1,	
						Número de archivos:		1	


GESTIÓN PARA RESULTADOS
MATRIZ DE INDICADORES PARA RESULTADOS 2022
 Ficha Técnica y Evaluación por Indicador
 Coordinación de Gabinete

DEPENDENCIA	SECRETARÍA DE CULTURA				ALINEACIÓN AL PMD					
PROGRAMA	Desarrollo Humano Integral	CLAVE PMD COMPLETA			Eje	01.00.00.00				
		01.01.05.03.03			Programa	01.01.00.00				
		Ejercicio	2022		Línea de Acción	01.01.05.00				
		Periodo	202212		Componente	01.01.05.03				
NO. DE PROGRAMA	01010000		Fecha de Evaluación	19/12/2022		Actividad	01.01.05.03.03			
					NUE Componente	770.0000.00				
RESUMEN NARRATIVO	REALIZACION DEL FESTIVAL 491 ANIVERSARIO DE SANTIAGO DE QUERETARO									
META CUANTITATIVA DESCRIPCIÓN	Realizar 1 Festival 491 Aniversario de Santiago de Querétaro				Meta cifras	1				
META CUALITATIVA	Fomentar el arte y la cultura para una mejor sociedad a través de la realización del Festival 491 Aniversario de Santiago de Querétaro para el beneficio de las familias del Municipio de Querétaro				Población Beneficiaria	2,816 mujeres y 2,684 hombres				
NOMBRE DEL INDICADOR	Porcentaje de avance del Festival 491 Aniversario de Santiago de Querétaro				Variable a Medir	Festival 491 Aniversario de Santiago de Querétaro				
MÉTODO CÁLCULO	(Número de festivales realizados / número de festivales programados) *100				Tipo de Fórmula	PORCENTAJE				
Datos del indicador	Tipo de Indicador	GESTIÓN		Línea Base		Evaluación < 40 Evaluación >= 40 y < 84 Evaluación >= 84	100			
	Dimensión a med	EFICACIA		Parámetros de Evaluación y Resultado Semaforzado						
	Unidad de medid	Festival 491 Aniversario de Santiago de Querétaro								
	Frecuencia de medición	TRIMESTRAL								
Datos presupuestales	Presupuesto aprobado			Medios de verificación		Programa de actividades realizadas en el Festival 491 Aniversario de Santiago de Querétaro				
	Presupuesto modificado									
	Presupuesto pagado									
	Diferencia Real pagado vs. Presupuesto aprobado									
	Diferencia Real pagado vs. Presupuesto modificado			Fuente de Financiamien						Municipal
FECHA DE EVALUACIÓN	DESCRIPCIÓN DE LAS ACTIVIDADES EN ESTRICTA CORRELACIÓN A LA META Y AL MÉTODO DE CÁLCULO	DATOS INGRESADOS				TIPOS DE FÓRMULAS Y RESULTADOS				
		Numerador	Denominador (Meta)	Denominador (Año anterior Línea base)	Meta Integral para el efecto de evaluación	Índice	Tasa de Variación	Razón ó Promedio	Porcentaje (Cobertura, Focalización)	Porcentaje de avance
19/12/2022	Durante el periodo que se reporta no se programaron actividades del Festival 491 Aniversario de Santiago de Querétaro esto debido a que se llevó a cabo en el mes de julio	0	1					100	100	
Tipo de Resultado	Detalle de Resultados por Periodo	Denominador (Metas 100%)			Concepto	Delegacione		Población Beneficiaria		
Real por Periodo	Mes 12 Diciembre	0				Planeado	Municipio de Querétaro	2,816 mujeres y 2,684 hombres		
Acumulad	TOTAL	1								
Observaciones					Real	Municipio de	2,816 mujeres y 2,			
					Número de archivos:		1			


GESTIÓN PARA RESULTADOS
MATRIZ DE INDICADORES PARA RESULTADOS 2022
 Ficha Técnica y Evaluación por Indicador
 Coordinación de Gabinete

DEPENDENCIA	SECRETARÍA DE CULTURA				ALINEACIÓN AL PMD					
PROGRAMA	Desarrollo Humano Integral	CLAVE PMD COMPLETA			Eje	01.00.00.00				
		01.01.05.03.04			Programa	01.01.00.00				
		Ejercicio	2022		Línea de Acción	01.01.05.00				
		Periodo	202212		Componente	01.01.05.03				
NO. DE PROGRAMA	01010000		Fecha de Evaluación	19/12/2022		Actividad	01.01.05.03.04			
						NUE Componente	770.0000.00			
RESUMEN NARRATIVO	REALIZACION DEL FESTIVAL DIA DE MUERTOS 2022									
META CUANTITATIVA DESCRIPCIÓN	Realizar 1 Festival Día de Muertos 2022				Meta cifras	1				
META CUALITATIVA	Fomentar el arte y la cultura para una mejor sociedad a través de la realización del Festival Día de Muertos 2022 para el beneficio de las familias del Municipio de Querétaro				Población Beneficiaria	1,843 mujeres y 1,757 hombres				
NOMBRE DEL INDICADOR	Porcentaje de avance del Festival Dia de Muertos 2022				Variable a Medir	Festival Día de Muertos 2022 realizado				
MÉTODO CÁLCULO	(Número de festivales realizados / número de festivales programados) *100				Tipo de Fórmula	PORCENTAJE				
Datos del indicador	Tipo de Indicador	GESTIÓN		Línea Base		Evaluación < 40 Evaluación >= 40 y < 84 Evaluación >= 84	100			
	Dimensión a med	EFICACIA		Parámetros de Evaluación y Resultado Semaforizado						
	Unidad de medid	Festival Dia de Muertos 2022								
	Frecuencia de medición	TRIMESTRAL								
Datos presupuestales	Presupuesto aprobado			Medios de verificación		Programa de actividades realizadas en el Festival Día de Muertos 2022				
	Presupuesto modificado									
	Presupuesto pagado									
	Diferencia Real pagado vs. Presupuesto aprobado									
	Diferencia Real pagado vs. Presupuesto modificado			Fuente de Financiamien						Municipal
FECHA DE EVALUACIÓN	DESCRIPCIÓN DE LAS ACTIVIDADES EN ESTRICTA CORRELACIÓN A LA META Y AL MÉTODO DE CÁLCULO	DATOS INGRESADOS				TIPOS DE FÓRMULAS Y RESULTADOS				
		Numerador	Denominador (Meta)	Denominador (Año anterior Línea base)	Meta Integral para el efecto de evaluación	Índice	Tasa de Variación	Razón ó Promedio	Porcentaje (Cobertura, Focalización)	Porcentaje de avance
19/12/2022	Durante el periodo que se reporta se llevó a cabo el Festival Dia de Muertos 2022 del 28 de octubre al 05 de noviembre con 20 actividades artísticas y culturales en las siete delegaciones incluido Jardín Zenea y andador Madero, beneficiando a un total de	1	1					100	100	
Tipo de Resultado	Detalle de Resultados por Periodo	Denominador (Metas 100%)			Concepto	Delegacione		Población Beneficiaria		
Real por Periodo	Mes 12 Diciembre	1				Planeado	Municipio de Querétaro	1,843 mujeres y 1,757 hombres		
Acumulad	TOTAL	1								
Observaciones					Real	Municipio de	313,911 mujeres y			
					Número de archivos:		2			


GESTIÓN PARA RESULTADOS
MATRIZ DE INDICADORES PARA RESULTADOS 2022
 Ficha Técnica y Evaluación por Indicador
 Coordinación de Gabinete

DEPENDENCIA	SECRETARÍA DE CULTURA			ALINEACIÓN AL PMD						
PROGRAMA	Desarrollo Humano Integral	CLAVE PMD COMPLETA 01.01.05.03.05			Eje	01.00.00.00				
		Ejercicio	2022		Programa	01.01.00.00				
		Periodo	202212		Línea de Acción	01.01.05.00				
NO. DE PROGRAMA	01010000	Fecha de Evaluación	19/12/2022		Componente	01.01.05.03				
					Actividad	01.01.05.03.05				
					NUE Componente	770.0000.00				
RESUMEN NARRATIVO	REALIZACION DEL FESTIVAL DE NAVIDAD 2022									
META CUANTITATIVA DESCRIPCIÓN	Realizar 1 Festival de Navidad 2022				Meta cifras	1				
META CUALITATIVA	Fomentar el arte y la cultura para una mejor sociedad a través de la realización del Festival de Navidad 2022 para el beneficio de las familias del Municipio de Querétaro				Población Beneficiaria	3,533 mujeres y 3,367 hombres				
NOMBRE DEL INDICADOR	Porcentaje de avance del Festival de Navidad 2022				Variable a Medir	Festival de Navidad 2022 realizado				
MÉTODO CÁLCULO	(Número de festivales realizados / número de festivales programados) *100				Tipo de Fórmula	PORCENTAJE				
Datos del indicador	Tipo de Indicador	GESTIÓN		Línea Base		Evaluación < 40 Evaluación >= 40 y < 84 Evaluación >= 84	100			
	Dimensión a med	EFICACIA		Parámetros de Evaluación y Resultado Semaforizado						
	Unidad de medid	Festival de Navidad 2022								
	Frecuencia de medición	TRIMESTRAL								
Datos presupuestales	Presupuesto aprobado			Medios de verificación	Programa de actividades realizadas en el Festival de Navidad 2022					
	Presupuesto modificado									
	Presupuesto pagado									
	Diferencia Real pagado vs. Presupuesto aprobado									
	Diferencia Real pagado vs. Presupuesto modificado			Fuente de Financiamien	Municipal					
FECHA DE EVALUACIÓN	DESCRIPCIÓN DE LAS ACTIVIDADES EN ESTRICTA CORRELACIÓN A LA META Y AL MÉTODO DE CÁLCULO	DATOS INGRESADOS				TIPOS DE FÓRMULAS Y RESULTADOS				
		Numerador	Denominador (Meta)	Denominador anterior (Línea base)	Meta Integral para el efecto de evaluación	Índice	Tasa de Variación	Razón ó Promedio	Porcentaje (Cobertura, Focalización)	Porcentaje de avance
19/12/2022	Durante el periodo que se reporta se llevó a cabo el Festival de Navidad 2022 del 07 al 23 de diciembre con 53 actividades artísticas y culturales en las site delegaciones municipales y en los doce barrios tradicionales de la delegación centro, benef	1	1					100	100	
Tipo de Resultado	Detalle de Resultados por Periodo	Denominador (Metas 100%)			Concepto	Delegacione		Población Beneficiaria		
Real por Periodo	Mes 12 Diciembre	1			Planeado	Municipio de Querétaro	3,533 mujeres y 3,367 hombres			
Acumulad	TOTAL	1				Real	Municipio de	4,501 son mujere		
Observaciones					Número de archivos:	2				


GESTIÓN PARA RESULTADOS
 MATRIZ DE INDICADORES PARA RESULTADOS 2022
 Ficha Técnica y Evaluación por Indicador
 Coordinación de Gabinete


DEPENDENCIA	SECRETARÍA DE CULTURA				ALINEACIÓN AL PMD					
PROGRAMA	Desarrollo Humano Integral	CLAVE PMD COMPLETA			Eje	01.00.00.00				
		01.01.05.03.06			Programa	01.01.00.00				
		Ejercicio	2022		Línea de Acción	01.01.05.00				
		Periodo	202212		Componente	01.01.05.03				
NO. DE PROGRAMA	01010000		Fecha de Evaluación	19/12/2022		Actividad	01.01.05.03.06			
					NUE Componente	770.0000.00				
RESUMEN NARRATIVO	REALIZACION DEL PROGRAMA "ENCUENTROS: PROCESOS CREATIVOS"									
META CUANTITATIVA DESCRIPCIÓN	Realizar 12 Encuentros: procesos creativos				Meta cifras	12				
META CUALITATIVA	Fomentar el arte y la cultura para una mejor sociedad a través de la realización "Encuentros: procesos creativos" para el beneficio de las familias del Municipio de Querétaro				Población Beneficiaria	614 mujeres y 586 hombres				
NOMBRE DEL INDICADOR	Porcentaje de avance en la realización de los "Encuentros: procesos creativos"				Variable a Medir	Encuentros: procesos creativos realizados				
MÉTODO CÁLCULO	(Número de encuentros realizados / número de encuentros programados) * 100				Tipo de Fórmula	PORCENTAJE				
Datos del indicador	Tipo de Indicador	GESTIÓN		Línea Base		<div style="display: flex; align-items: center; justify-content: center;"> <div style="width: 20px; height: 20px; background-color: red; margin-right: 5px;"></div> <div style="width: 20px; height: 20px; background-color: yellow; margin-right: 5px;"></div> <div style="width: 20px; height: 20px; background-color: green; margin-right: 5px;"></div> </div>	125			
	Dimensión a med	EFICACIA		Parámetros de Evaluación y Resultado Semaforzado						
	Unidad de medid	Encuentros: procesos creativos								
	Frecuencia de medición	TRIMESTRAL								
Datos presupuestales	Presupuesto aprobado			Medios de verificación		Programa de actividades realizadas en los "Encuentros: procesos creativos"				
	Presupuesto modificado									
	Presupuesto pagado									
	Diferencia Real pagado vs. Presupuesto aprobado									
	Diferencia Real pagado vs. Presupuesto modificado			Fuente de Financiamien						Municipal
FECHA DE EVALUACIÓN	DESCRIPCIÓN DE LAS ACTIVIDADES EN ESTRICTA CORRELACIÓN A LA META Y AL MÉTODO DE CÁLCULO	DATOS INGRESADOS				TIPOS DE FÓRMULAS Y RESULTADOS				
		Numerador	Denominador (Meta)	Denominador anterior (Línea base)	Meta Integral para el efecto de evaluación	Índice	Tasa de Variación	Razón ó Promedio	Porcentaje (Cobertura, Focalización)	Porcentaje de avance
19/12/2022	Durante el periodo que se reporta se realizaron un total de 10 Encuentros: procesos creativos en las siete delegaciones municipales, beneficiando a un total de 1,469 asistentes de los cuales 746 son mujeres y 723 son hombres, así como 19 artistas partic	10	12					125	125	
Tipo de Resultado	Detalle de Resultados por Periodo	Denominador (Metas 100%)			Concepto	Delegacione		Población Beneficiaria		
Real por Periodo	Mes 12 Diciembre	10				Planeado	Municipio de Querétaro		614 mujeres y 586 hombres	
Acumulad	TOTAL	31					Real	Municipio de		754 son mujeres y
Observaciones					Número de archivos:		2			

GESTIÓN PARA RESULTADOS
MATRIZ DE INDICADORES PARA RESULTADOS 2022
 Ficha Técnica y Evaluación por Indicador
 Coordinación de Gabinete

DEPENDENCIA	SECRETARÍA DE CULTURA			ALINEACIÓN AL PMD						
PROGRAMA	Desarrollo Humano Integral	CLAVE PMD COMPLETA 01.01.05.03.07			Eje	01.00.00.00				
		Ejercicio	2022		Programa	01.01.00.00				
		Periodo	202212		Línea de Acción	01.01.05.00				
NO. DE PROGRAMA	01010000	Fecha de Evaluación	19/12/2022		Componente	01.01.05.03				
					Actividad	01.01.05.03.07				
					NUE Componente	770.0000.00				
RESUMEN NARRATIVO	REALIZACION DE FESTIVALES EN COLABORACION CON INSTITUCIONES PRIVADAS O PUBLICAS									
META CUANTITATIVA DESCRIPCIÓN	Realizar 2 Festivales en colaboración con instituciones privadas y públicas				Meta cifras	2				
META CUALITATIVA	Fomentar el arte y la cultura para una mejor sociedad a través de la realización del "Hay Festival" y "Festival de Trova" en colaboración con instituciones privadas y públicas				Población Beneficiaria	6,400 mujeres y 6,100 hombres				
NOMBRE DEL INDICADOR	Porcentaje de avance en la realización de los festivales realizados				Variable a Medir	Eventos del Hay Festival y Festival de Trova en colaboración				
MÉTODO CÁLCULO	(Número de festivales realizados / número de festivales programados) *100				Tipo de Fórmula	PORCENTAJE				
Datos del indicador	Tipo de Indicador	GESTIÓN		Línea Base		Evaluación < 40 Evaluación >= 40 y < 84 Evaluación >= 84	100			
	Dimensión a med	EFICACIA		Parámetros de Evaluación y Resultado Semaforzado						
	Unidad de medid	Festivales en colaboración con instituciones privadas y públicas								
	Frecuencia de medición	TRIMESTRAL								
Datos presupuestales	Presupuesto aprobado			Medios de verificación		Programa de actividades realizadas en los Festivales Hay Festival y Festival de Trova				
	Presupuesto modificado									
	Presupuesto pagado									
	Diferencia Real pagado vs. Presupuesto aprobado									
	Diferencia Real pagado vs. Presupuesto modificado			Fuente de Financiamien						Municipal
FECHA DE EVALUACIÓN	DESCRIPCIÓN DE LAS ACTIVIDADES EN ESTRICTA CORRELACIÓN A LA META Y AL MÉTODO DE CÁLCULO	DATOS INGRESADOS				TIPOS DE FÓRMULAS Y RESULTADOS				
		Numerador	Denominador (Meta)	Denominador (Año anterior Línea base)	Meta Integral para el efecto de evaluación	Índice	Tasa de Variación	Razón ó Promedio	Porcentaje (Cobertura, Focalización)	Porcentaje de avance
19/12/2022	Durante el periodo que se informa se programa el Festival TrovAbierta el cual tuvo una duración de tres días del 18 al 20 de noviembre 2022, con 17 actividades musicales; beneficiando a 7,350 asistentes de los cuales 3,600 son mujeres y 3,750 son ho	1	2					100	100	
Tipo de Resultado	Detalle de Resultados por Periodo	Denominador (Metas 100%)			Concepto	Delegacione		Población Beneficiaria		
Real por Periodo	Mes 12 Diciembre	1				Planeado	Municipio de Querétaro	6,400 mujeres y 6,100 hombres		
Acumulad	TOTAL	2								
Observaciones					Real			3,614 mujeres y 3,		
					Número de archivos:		2			

GESTIÓN PARA RESULTADOS
MATRIZ DE INDICADORES PARA RESULTADOS 2022
 Ficha Técnica y Evaluación por Indicador
 Coordinación de Gabinete


DEPENDENCIA	SECRETARÍA DE CULTURA				ALINEACIÓN AL PMD				
PROGRAMA	Desarrollo Humano Integral	CLAVE PMD COMPLETA			Eje	01.00.00.00			
		01.01.05.03.08			Programa	01.01.00.00			
		Ejercicio	2022		Línea de Acción	01.01.05.00			
		Periodo	202212		Componente	01.01.05.03			
NO. DE PROGRAMA	01010000		Fecha de Evaluación	19/12/2022		Actividad	01.01.05.03.08		
						NUE Componente	770.0000.00		
RESUMEN NARRATIVO	GESTIÓN DE PROYECTOS ARTÍSTICOS, CULTURALES Y DE PATRIMONIO								
META CUANTITATIVA DESCRIPCIÓN	Realizar 8 capacitaciones en temas artísticos, culturales y de patrimonio					Meta cifras	8		
META CUALITATIVA	Impulsar a la comunidad artística y cultural a través de capacitaciones que resulten útiles para el desarrollo de proyectos culturales					Población Beneficiaria	122 mujeres y 118 hombres		
NOMBRE DEL INDICADOR	Porcentaje de capacitaciones realizadas					Variable a Medir	Capacitaciones en temas artísticos, culturales y de patrimonio		
MÉTODO CÁLCULO	(número de capacitaciones realizadas / número de capacitaciones programadas) *100					Tipo de Fórmula	PORCENTAJE		
Datos del indicador	Tipo de Indicador	GESTIÓN		Línea Base		Evaluación < 40 Evaluación >= 40 y < 84 Evaluación >= 84	125		
	Dimensión a med	EFICACIA		Parámetros de Evaluación y Resultado Semaforizado					
	Unidad de medid	Capacitaciones en temas artísticos, culturales y de patrimonio							
	Frecuencia de medición	TRIMESTRAL							
Datos presupuestales	Presupuesto aprobado			Medios de verificación		Reporte de actividades de capacitación			
	Presupuesto modificado								
	Presupuesto pagado								
	Diferencia Real pagado vs. Presupuesto aprobado								
	Diferencia Real pagado vs. Presupuesto modificado			Fuente de Financiamien	Municipal				
FECHA DE EVALUACIÓN	DESCRIPCIÓN DE LAS ACTIVIDADES EN ESTRICTA CORRELACIÓN A LA META Y AL MÉTODO DE CÁLCULO	DATOS INGRESADOS				TIPOS DE FÓRMULAS Y RESULTADOS			
		Numerador	Denominador (Meta)	Denominador (Año anterior Línea base)	Meta Integral para el efecto de evaluación	Índice	Tasa de Variación	Razón ó Promedio	Porcentaje (Cobertura, Focalización)
19/12/2022	Durante el periodo que se reporta no se programaron actividades de capacitación debido a que se programaron en los trimestres anteriores	0	8					125	125
Tipo de Resultado	Detalle de Resultados por Periodo	Denominador (Metas 100%)			Concepto	Delegacione		Población Beneficiaria	
Real por Periodo	Mes 12 Diciembre	0				Planeado	Municipio de Querétaro	122 mujeres y 118 hombres	
Acumulad	TOTAL	21							
Observaciones						Real	Municipio de	122 mujeres y 118	
						Número de archivos:		1	

DEPENDENCIA	SECRETARÍA DE CULTURA			ALINEACIÓN AL PMD						
PROGRAMA	Desarrollo Humano Integral	CLAVE PMD COMPLETA			Eje	01.00.00.00				
		01.01.05.03.09			Programa	01.01.00.00				
		Ejercicio	2022		Línea de Acción	01.01.05.00				
		Periodo	202212		Componente	01.01.05.03				
NO. DE PROGRAMA	01010000		Fecha de Evaluación	19/12/2022						
RESUMEN NARRATIVO	VINCULACION DE LA OFERTA CULTURAL Y ARTISTICA VINCULADA CON EL SECTOR PUBLICO Y PRIVADO									
META CUANTITATIVA DESCRIPCIÓN	Realizar 30 vinculaciones de oferta cultural				Meta cifras	30				
META CUALITATIVA	Vincular la oferta cultural y artística local para el beneficio de las familias del Municipio de Querétaro				Población Beneficiaria	246 mujeres y 234 hombres				
NOMBRE DEL INDICADOR	Porcentaje de vinculación de la oferta cultural realizadas				Variable a Medir	Oferta cultural y artística vinculada realizadas				
MÉTODO CÁLCULO	(Número de vinculaciones realizadas / número de vinculaciones programadas) *100				Tipo de Fórmula	PORCENTAJE				
Datos del indicador	Tipo de Indicador	GESTIÓN		Línea Base		Evaluación < 40 Evaluación >= 40 y < 84 Evaluación >= 84	125			
	Dimensión a med	EFICACIA		Parámetros de						
	Unidad de medid	Vinculaciones de oferta cultural		Evaluación y Resultado Semaforizado						
	Frecuencia de medición	TRIMESTRAL								
Datos presupuestales	Presupuesto aprobado			Medios de verificación		Reporte de actividades la oferta cultural y artística vinculada				
	Presupuesto modificado									
	Presupuesto pagado									
	Diferencia Real pagado vs. Presupuesto aprobado									
	Diferencia Real pagado vs. Presupuesto modificado			Fuente de Financiamien	Municipal					
FECHA DE EVALUACIÓN	DESCRIPCIÓN DE LAS ACTIVIDADES EN ESTRICTA CORRELACIÓN A LA META Y AL MÉTODO DE CÁLCULO	DATOS INGRESADOS				TIPOS DE FÓRMULAS Y RESULTADOS				
		Numerador	Denominador (Meta)	Denominador anterior (Línea base)	Meta Integral para el efecto de evaluación	Índice	Tasa de Variación	Razón ó Promedio	Porcentaje (Cobertura, Focalización)	Porcentaje de avance
19/12/2022	Durante el periodo que se reporta se realizó un total de 3 vinculaciones de oferta cultural en las site delegaciones municipales beneficiando a un total de 511 asistentes de los cuales 266 son mujeres y 245 son hombres, así como un total de 12 artistas part	3	30					125	125	
Tipo de Resultado	Detalle de Resultados por Periodo	Denominador (Metas 100%)			Concepto	Delegacione		Población Beneficiaria		
Real por Periodo	Mes 12 Diciembre	3				Planeado	Municipio de Querétaro	246 mujeres y 234 hombres		
Acumulad	TOTAL	42								
Observaciones					Real	Municipio de	271 mujeres y 252			
					Número de archivos:		2			


GESTIÓN PARA RESULTADOS
 MATRIZ DE INDICADORES PARA RESULTADOS 2022
 Ficha Técnica y Evaluación por Indicador
 Coordinación de Gabinete

DEPENDENCIA	SECRETARÍA DE CULTURA				ALINEACIÓN AL PMD					
PROGRAMA	Desarrollo Humano Integral	CLAVE PMD COMPLETA			Eje	01.00.00.00				
		01.01.05.03.10			Programa	01.01.00.00				
		Ejercicio	2022		Línea de Acción	01.01.05.00				
		Periodo	202212		Componente	01.01.05.03				
NO. DE PROGRAMA	01010000		Fecha de Evaluación	19/12/2022		Actividad	01.01.05.03.10			
						NUE Componente	770.0000.00			
RESUMEN NARRATIVO	ENTREGA DE APOYOS ECONOMICOS (1.13)									
META CUANTITATIVA DESCRIPCIÓN	Otorgar 40 apoyos económicos a la comunidad artística					Meta cifras	40			
META CUALITATIVA	Impulsar a las y los nuevos creadores, artistas y compañías locales del Municipio de Querétaro a través de apoyos económicos.					Población Beneficiaria	30 mujeres y 50 hombres			
NOMBRE DEL INDICADOR	Porcentaje de apoyos económicos otorgados					Variable a Medir	Apoyos económicos a la comunidad artística entregados			
MÉTODO CÁLCULO	(Número de apoyos económicos otorgados / número de apoyos económicos programadas) * 100					Tipo de Fórmula	PORCENTAJE			
Datos del indicador	Tipo de Indicador	GESTIÓN		Línea Base		<div style="display: flex; align-items: center; justify-content: center;"> <div style="width: 20px; height: 20px; background-color: red; margin-right: 5px;"></div> <div style="width: 20px; height: 20px; background-color: yellow; margin-right: 5px;"></div> <div style="width: 20px; height: 20px; background-color: green; margin-right: 5px;"></div> <div style="margin-left: 10px;">125</div> <div style="width: 15px; height: 15px; background-color: green; border-radius: 50%; margin-left: 10px;"></div> </div>				
	Dimensión a med	EFICACIA		Parámetros de Evaluación y Resultado						
	Unidad de medid	Apoyos económicos a la comunidad artística								
	Frecuencia de medición	TRIMESTRAL								
Datos presupuestales	Presupuesto aprobado			Medios de verificación		Reporte de apoyos otorgados				
	Presupuesto modificado									
	Presupuesto pagado									
	Diferencia Real pagado vs. Presupuesto aprobado									
	Diferencia Real pagado vs. Presupuesto modificado			Fuente de Financiamien						Municipal
FECHA DE EVALUACIÓN	DESCRIPCIÓN DE LAS ACTIVIDADES EN ESTRICTA CORRELACIÓN A LA META Y AL MÉTODO DE CÁLCULO	DATOS INGRESADOS				TIPOS DE FÓRMULAS Y RESULTADOS				
		Numerador	Denominador (Meta)	Denominador (Año anterior Línea base)	Meta Integral para el efecto de evaluación	Índice	Tasa de Variación	Razón ó Promedio	Porcentaje (Cobertura, Focalización)	Porcentaje de avance
19/12/2022	Durante el periodo que se informa se otorgaron 20 apoyos económicos en total; 6 de ellos fueron a través de la Convocatoria Creación e Instalación de Ofrendas de Día de Muertos en las Delegaciones del Municipio de Querétaro, 3 en la Convocatori	20	40					125	125	
Tipo de Resultado	Detalle de Resultados por Periodo	Denominador (Metas 100%)			Concepto	Delegacione		Población Beneficiaria		
Real por Periodo	Mes 12 Diciembre	20				Planeado	Municipio de Querétaro	30 mujeres y 50 hombres		
Acumulad	TOTAL	79								
Observaciones						Real	Municipio de		30 mujeres y 50 hc	
						Número de archivos:		2		


GESTIÓN PARA RESULTADOS
MATRIZ DE INDICADORES PARA RESULTADOS 2022
 Ficha Técnica y Evaluación por Indicador
 Coordinación de Gabinete

DEPENDENCIA	SECRETARÍA DE CULTURA			ALINEACIÓN AL PMD						
PROGRAMA	Desarrollo Humano Integral	CLAVE PMD COMPLETA			Eje	01.00.00.00				
		01.01.05.03.11			Programa	01.01.00.00				
		Ejercicio	2022		Línea de Acción	01.01.05.00				
		Periodo	202212		Componente	01.01.05.03				
NO. DE PROGRAMA	01010000		Fecha de Evaluación	19/12/2022		Actividad	01.01.05.03.11			
						NUE Componente	770.0000.00			
RESUMEN NARRATIVO	ENTREGA DE APOYOS LOGISTICOS Y DE DIFUSION (1.13)									
META CUANTITATIVA DESCRIPCIÓN	Otorgar 42 apoyos logísticos y de difusión					Meta cifras	42			
META CUALITATIVA	Impulsar la creación artística local del Municipio de Querétaro a través de apoyos logísticos y de difusión					Población Beneficiaria	717 mujeres y 683 hombres			
NOMBRE DEL INDICADOR	Porcentaje de apoyos logísticos y de difusión atendidos					Variable a Medir	Apoyos logísticos y de difusión otorgados			
MÉTODO CÁLCULO	(Número de apoyos logísticos y de difusión otorgados / número de apoyos logísticos y de difusión programadas) * 100					Tipo de Fórmula	PORCENTAJE			
Datos del indicador	Tipo de Indicador	GESTIÓN		Línea Base		Evaluación < 40 Evaluación >= 40 y < 84 Evaluación >= 84	97.62			
	Dimensión a med	EFICACIA		Parámetros de						
	Unidad de medid	Apoyos logísticos y de difusión		Evaluación y Resultado Semaforizado						
	Frecuencia de medición	TRIMESTRAL								
Datos presupuestales	Presupuesto aprobado			Medios de verificación		Reporte de apoyos de logística y de difusión otorgados				
	Presupuesto modificado									
	Presupuesto pagado									
	Diferencia Real pagado vs. Presupuesto aprobado									
	Diferencia Real pagado vs. Presupuesto modificado			Fuente de Financiamien	Municipal					
FECHA DE EVALUACIÓN	DESCRIPCIÓN DE LAS ACTIVIDADES EN ESTRICTA CORRELACIÓN A LA META Y AL MÉTODO DE CÁLCULO	DATOS INGRESADOS				TIPOS DE FÓRMULAS Y RESULTADOS				
		Numerador	Denominador (Meta)	Denominador (Año anterior Línea base)	Meta Integral para el efecto de evaluación	Índice	Tasa de Variación	Razón ó Promedio	Porcentaje (Cobertura, Focalización)	Porcentaje de avance
19/12/2022	Durante el periodo que se reporta se realizaron 3 apoyos logísticos externos y 12 solicitudes de difusión.	15	42					97.62	97.62	
Tipo de Resultado	Detalle de Resultados por Periodo	Denominador (Metas 100%)			Concepto	Delegacione		Población Beneficiaria		
Real por Periodo	Mes 12 Diciembre	15				Planeado	Municipio de Querétaro	717 mujeres y 683 hombres		
Acumulad	TOTAL	41								
Observaciones						Real	Municipio de	717 mujeres y 683		
						Número de archivos:		2		


GESTIÓN PARA RESULTADOS
MATRIZ DE INDICADORES PARA RESULTADOS 2022
 Ficha Técnica y Evaluación por Indicador
 Coordinación de Gabinete

DEPENDENCIA	SECRETARÍA DE CULTURA				ALINEACIÓN AL PMD					
PROGRAMA	Desarrollo Humano Integral	CLAVE PMD COMPLETA			Eje	01.00.00.00				
		01.01.05.03.12			Programa	01.01.00.00				
		Ejercicio	2022		Línea de Acción	01.01.05.00				
		Periodo	202212		Componente	01.01.05.03				
NO. DE PROGRAMA	01010000		Fecha de Evaluación	19/12/2022		Actividad	01.01.05.03.12			
					NUE Componente	770.0000.00				
RESUMEN NARRATIVO	CAPACITACION A LAS AGRUPACIONES ARTISTICAS A CARGO DE LA SECRETARIA DE CULTURA (1.13)									
META CUANTITATIVA DESCRIPCIÓN	Capacitar 4 agrupaciones a cargo de la Secretaría de Cultura					Meta cifras	4			
META CUALITATIVA	Fortalecer a las agrupaciones artísticas a cargo de la Secretaría de Cultura a través de capacitaciones					Población Beneficiaria	35 mujeres y 29 hombres			
NOMBRE DEL INDICADOR	Porcentaje de capacitaciones realizadas					Variable a Medir	Agrupaciones Artísticas a cargo de la Secretaría de Cultura			
MÉTODO CÁLCULO	(número de capacitaciones realizadas / número de capacitaciones programadas) *100					Tipo de Fórmula	PORCENTAJE			
Datos del indicador	Tipo de Indicador	GESTIÓN		Línea Base		Evaluación < 40 Evaluación >= 40 y < 84 Evaluación >= 84	125			
	Dimensión a med	EFICACIA		Parámetros de Evaluación y Resultado Semaforizado						
	Unidad de medid	Capacitaciones a agrupaciones a cargo de la Secretaría de Cultura								
	Frecuencia de medición	TRIMESTRAL								
Datos presupuestales	Presupuesto aprobado			Medios de verificación		Reporte de capacitaciones				
	Presupuesto modificado									
	Presupuesto pagado									
	Diferencia Real pagado vs. Presupuesto aprobado									
	Diferencia Real pagado vs. Presupuesto modificado			Fuente de Financiamien						Municipal
FECHA DE EVALUACIÓN	DESCRIPCIÓN DE LAS ACTIVIDADES EN ESTRICTA CORRELACIÓN A LA META Y AL MÉTODO DE CÁLCULO	DATOS INGRESADOS				TIPOS DE FÓRMULAS Y RESULTADOS				
		Numerador	Denominador (Meta)	Denominador (Año anterior Línea base)	Meta Integral para el efecto de evaluación	Índice	Tasa de Variación	Razón ó Promedio	Porcentaje (Cobertura, Focalización)	Porcentaje de avance
19/12/2022	Durante el periodo que se informa no se programaron capacitaciones para las agrupaciones artísticas a cargo de la Secretaría de Cultura	0	4					125	125	
Tipo de Resultado	Detalle de Resultados por Periodo	Denominador (Metas 100%)			Concepto	Delegacione		Población Beneficiaria		
Real por Periodo	Mes 12 Diciembre	0				Planeado	CH	35 mujeres y 29 hombres		
Acumulad	TOTAL	8								
Observaciones						Real	CH	35 mujeres y 29 hc		
						Número de archivos:		1		

GESTIÓN PARA RESULTADOS
MATRIZ DE INDICADORES PARA RESULTADOS 2022
 Ficha Técnica y Evaluación por Indicador
 Coordinación de Gabinete

DEPENDENCIA	SECRETARÍA DE CULTURA				ALINEACIÓN AL PMD					
PROGRAMA	Desarrollo Humano Integral	CLAVE PMD COMPLETA			Eje	01.00.00.00				
		01.01.05.03.13			Programa	01.01.00.00				
		Ejercicio	2022		Línea de Acción	01.01.05.00				
		Periodo	202212		Componente	01.01.05.03				
NO. DE PROGRAMA	01010000		Fecha de Evaluación	19/12/2022		Actividad	01.01.05.03.13			
					NUE Componente	770.0000.00				
RESUMEN NARRATIVO	EQUIPAMIENTO A LAS AGRUPACIONES ARTISTICAS A CARGO DE LA SECRETARIA DE CULTURA (1.13)									
META CUANTITATIVA DESCRIPCIÓN	Equipar 3 agrupaciones a cargo de la Secretaría de Cultura				Meta cifras	3				
META CUALITATIVA	Equipar a las agrupaciones artísticas a cargo de la Secretaría de Cultura				Población Beneficiaria	25 mujeres y 35 hombres				
NOMBRE DEL INDICADOR	Porcentaje de equipamientos realizados				Variable a Medir	Agrupaciones Artísticas a cargo de la Secretaría de Cultura				
MÉTODO CÁLCULO	(Número de equipamientos realizados / número de equipamientos programados) * 100				Tipo de Fórmula	PORCENTAJE				
Datos del indicador	Tipo de Indicador	GESTIÓN		Línea Base		Evaluación < 40 Evaluación >= 40 y < 84 Evaluación >= 84	100			
	Dimensión a med	EFICACIA		Parámetros de Evaluación y Resultado Semaforzado						
	Unidad de medid	Equipamiento de las agrupaciones artísticas a cargo de la Secretaría de Cu								
	Frecuencia de medición	TRIMESTRAL								
Datos presupuestales	Presupuesto aprobado			Medios de verificación		Reporte trimestral de equipamiento				
	Presupuesto modificado									
	Presupuesto pagado									
	Diferencia Real pagado vs. Presupuesto aprobado									
	Diferencia Real pagado vs. Presupuesto modificado			Fuente de Financiamien						Municipal
FECHA DE EVALUACIÓN	DESCRIPCIÓN DE LAS ACTIVIDADES EN ESTRICTA CORRELACIÓN A LA META Y AL MÉTODO DE CÁLCULO	DATOS INGRESADOS				TIPOS DE FÓRMULAS Y RESULTADOS				
		Numerador	Denominador (Meta)	Denominador (Año anterior Línea base)	Meta Integral para el efecto de evaluación	Índice	Tasa de Variación	Razón ó Promedio	Porcentaje (Cobertura, Focalización)	Porcentaje de avance
19/12/2022	Durante el periodo que se informa no se realizaron equipamientos a las agrupaciones artísticas a cargo de la Secretaría de Cultura	0	3					100	100	
Tipo de Resultado	Detalle de Resultados por Periodo	Denominador (Metas 100%)			Concepto	Delegacione		Población Beneficiaria		
Real por Periodo	Mes 12 Diciembre	0				Planeado	CH		25 mujeres y 35 hombres	
Acumulad	TOTAL	3					Real	CH		25 mujeres y 35 hc
Observaciones					Número de archivos:		1			

GESTIÓN PARA RESULTADOS
MATRIZ DE INDICADORES PARA RESULTADOS 2022
 Ficha Técnica y Evaluación por Indicador
 Coordinación de Gabinete


DEPENDENCIA	SECRETARÍA DE CULTURA				ALINEACIÓN AL PMD					
PROGRAMA	Desarrollo Humano Integral	CLAVE PMD COMPLETA			Eje	01.00.00.00				
		01.01.05.03.14			Programa	01.01.00.00				
		Ejercicio	2022		Línea de Acción	01.01.05.00				
		Periodo	202212		Componente	01.01.05.03				
NO. DE PROGRAMA	01010000		Fecha de Evaluación	19/12/2022		Actividad	01.01.05.03.14			
					NUE Componente	770.0000.00				
RESUMEN NARRATIVO	APOYO A LAS AGRUPACIONES ARTISTICAS A CARGO DE LA SECRETARIA DE CULTURA (1.13)									
META CUANTITATIVA DESCRIPCIÓN	Otorgar el 100% de los Apoyos a 1 Agrupación Artística a cargo de la Secretaría de Cultura				Meta cifras	100%				
META CUALITATIVA	Impulsar el aprendizaje musical mediante el apoyo a integrantes de una agrupación artística a cargo de la Secretaría de Cultura				Población Beneficiaria	8 mujeres y 32 hombres				
NOMBRE DEL INDICADOR	Porcentaje de Agrupaciones Artísticas apoyadas				Variable a Medir	Agrupaciones Artísticas a cargo de la Secretaría de Cultura				
MÉTODO CÁLCULO	(Número de apoyos otorgados / número de apoyos programados) *100				Tipo de Fórmula	PORCENTAJE				
Datos del indicador	Tipo de Indicador	GESTIÓN		Línea Base		Evaluación < 40 Evaluación >= 40 y < 84 Evaluación >= 84	100			
	Dimensión a med	EFICACIA		Parámetros de Evaluación y Resultado Semaforizado						
	Unidad de medid	Agrupaciones Artísticas a cargo de la Secretaría de Cultura								
	Frecuencia de medición	TRIMESTRAL								
Datos presupuestales	Presupuesto aprobado			Medios de verificación		Listado de integrantes beneficiados				
	Presupuesto modificado									
	Presupuesto pagado									
	Diferencia Real pagado vs. Presupuesto aprobado									
	Diferencia Real pagado vs. Presupuesto modificado			Fuente de Financiamien	Municipal					
FECHA DE EVALUACIÓN	DESCRIPCIÓN DE LAS ACTIVIDADES EN ESTRICTA CORRELACIÓN A LA META Y AL MÉTODO DE CÁLCULO	DATOS INGRESADOS				TIPOS DE FÓRMULAS Y RESULTADOS				
		Numerador	Denominador (Meta)	Denominador anterior (Línea base)	Meta Integral para el efecto de evaluación	Índice	Tasa de Variación	Razón ó Promedio	Porcentaje (Cobertura, Focalización)	Porcentaje de avance
19/12/2022	Durante el periodo que se informa se otorgaron 2 apoyos que consisten en entrega mensual de becas a los alumnos de la Banda Sinfónica Juvenil Santiago de Querétaro, beneficiando a un total de 40 alumnos	2	2					100	100	
Tipo de Resultado	Detalle de Resultados por Periodo	Denominador (Metas 100%)			Concepto	Delegacione		Población Beneficiaria		
Real por Periodo	Mes 12 Diciembre	2	2		Planeado	CH	8 mujeres y 32 hombres			
Acumulad	TOTAL	8	8							
Observaciones					Real	CH	8 mujeres y 32 ho			
					Número de archivos:		2			

GESTIÓN PARA RESULTADOS
MATRIZ DE INDICADORES PARA RESULTADOS 2022
 Ficha Técnica y Evaluación por Indicador
 Coordinación de Gabinete


DEPENDENCIA	DELEGACION CENTRO HISTORICO				ALINEACIÓN AL PMD					
PROGRAMA	Desarrollo Humano Integral	CLAVE PMD COMPLETA			Eje	01.00.00.00				
		01.01.05.04			Programa	01.01.00.00				
		Ejercicio	2022		Línea de Acción	01.01.05.00				
		Periodo	202212		Componente	01.01.05.04				
NO. DE PROGRAMA	01010000		Fecha de Evaluación	09/01/2023						
RESUMEN NARRATIVO	Programa de Reconstrucción del Tejido Social, Ejercitado									
META CUANTITATIVA DESCRIPCIÓN	Realizar el 100% de los eventos festivos y conmemorativos programados, para contribuir en el fortalecimiento de la cohesión social de las siete delegaciones				Meta cifras	100%				
META CUALITATIVA	Contribuir en la reconstrucción del Tejido Social del Municipio de Querétaro				Población Beneficiaria	514,589 hombre y 535,188 mujeres				
NOMBRE DEL INDICADOR	Porcentaje de eventos festivos y conmemorativos autorizados y realizados para mejorar la cohesión social en las delegaciones				Variable a Medir	Eventos festivos y conmemorativos autorizados y realizado				
MÉTODO CÁLCULO	(Cantidad de eventos festivos y conmemorativos realizados / cantidad de eventos festivos y conmemorativos planeados y autorizados)*100				Tipo de Fórmula	PORCENTAJE				
Datos del indicador	Tipo de Indicador	GESTIÓN		Línea Base		Evaluación < 40	100	●		
	Dimensión a med	EFICACIA		Parámetros de Evaluación y Resultado Semaforzado						
	Unidad de medid	Eventos festivos y conmemorativos autorizados y realizados								
	Frecuencia de medición	TRIMESTRAL								
Datos presupuestales	Presupuesto aprobado	\$0.00		Medios de verificación	Reporte Trimestral de Eventos Festivos y Conmemorativos autorizados y realizados para mejorar la cohesión social en las delegaciones					
	Presupuesto modificado	\$483,084.10								
	Presupuesto pagado	\$1,176,869.37								
	Diferencia Real pagado vs. Presupuesto aprobado	-\$1,176,869.37	0%							
	Diferencia Real pagado vs. Presupuesto modificado	-\$693,785.27	41.05%		Fuente de Financiamien	Municipal				
FECHA DE EVALUACIÓN	DESCRIPCIÓN DE LAS ACTIVIDADES EN ESTRICTA CORRELACIÓN A LA META Y AL MÉTODO DE CÁLCULO	DATOS INGRESADOS				TIPOS DE FÓRMULAS Y RESULTADOS				
		Numerador	Denominador (Meta)	Denominador (Año anterior Línea base)	Meta Integral para el efecto de evaluación	Índice	Tasa de Variación	Razón ó Promedio	Porcentaje (Cobertura, Focalización)	Porcentaje de avance
09/01/2023	EN EL TRIMESTRE REPORTADO SE REALIZARON 4 EVENTOS FESTIVOS CON MOTIVO DE LAS FIESTAS DECEMBRINAS, POSADAS, ENCENDIDO DEL ARBOL Y ALTAR DE MUERTOS EN LAS DELEGACIONES MUNICIPALES, BENEFICIANDO A 2000 HABITAN	4	4					100	100	
Tipo de Resultado	Detalle de Resultados por Periodo	Denominador (Metas 100%)			Concepto	Delegacione		Población Beneficiaria		
Real por Periodo	Mes 12 Diciembre	4	4		Planeado	Municipio de Querétaro		514,589 hombre y 535,188 mujeres		
Acumulad	TOTAL	24	24			Real	MUNICIPIO DE		514,589 hombre y	
Observaciones					Número de archivos:		1			

DEPENDENCIA	DELEGACION CENTRO HISTORICO			ALINEACIÓN AL PMD						
PROGRAMA	Desarrollo Humano Integral	CLAVE PMD COMPLETA			Eje	01.00.00.00				
		01.01.05.04.01			Programa	01.01.00.00				
		Ejercicio	2022		Línea de Acción	01.01.05.00				
		Periodo	202212		Componente	01.01.05.04				
NO. DE PROGRAMA	01010000	Fecha de Evaluación	09/01/2023	Actividad	01.01.05.04.01					
				NUE Componente	700.0000.00					
RESUMEN NARRATIVO	REALIZACION DE EVENTOS DE EXPRESION ARTISTICA Y CULTURAL									
META CUANTITATIVA DESCRIPCIÓN	Realizar el 100% de los eventos de expresión artística y cultural programados, para contribuir en el fortalecimiento de la cohesión social de las siete delegaciones			Meta cifras	100%					
META CUALITATIVA	Contribuir en la reconstrucción del Tejido Social del Municipio de Querétaro			Población Beneficiaria	514,589 hombre y 535,188 mujeres					
NOMBRE DEL INDICADOR	Porcentaje de eventos de expresión artística y cultural autorizados y realizados para mejorar la cohesión social en las delegaciones			Variable a Medir	Eventos de expresión artística y cultural autorizados y realizado					
MÉTODO CÁLCULO	(Cantidad de eventos de expresión artística y cultural realizados / cantidad de eventos de expresión artística y cultural planeados y autorizados)*100			Tipo de Fórmula	PORCENTAJE					
Datos del indicador	Tipo de Indicador	GESTIÓN		Línea Base		Evaluación < 40	100	●		
	Dimensión a med	EFICACIA		Parámetros de Evaluación y Resultado Semaforizado						
	Unidad de medid	Eventos de expresión artística y cultural autorizados y realizados								
	Frecuencia de medición	TRIMESTRAL								
Datos presupuestales	Presupuesto aprobado			Medios de verificación		Reporte Trimestral de Eventos de expresión artística y cultural autorizados y realizados para mejorar la cohesión social en las delegaciones				
	Presupuesto modificado									
	Presupuesto pagado									
	Diferencia Real pagado vs. Presupuesto aprobado									
	Diferencia Real pagado vs. Presupuesto modificado			Fuente de Financiamien	Municipal					
FECHA DE EVALUACIÓN	DESCRIPCIÓN DE LAS ACTIVIDADES EN ESTRICTA CORRELACIÓN A LA META Y AL MÉTODO DE CÁLCULO	DATOS INGRESADOS				TIPOS DE FÓRMULAS Y RESULTADOS				
		Numerador	Denominador (Meta)	Denominador (Año anterior Línea base)	Meta Integral para el efecto de evaluación	Índice	Tasa de Variación	Razón ó Promedio	Porcentaje (Cobertura, Focalización)	Porcentaje de avance
09/01/2023	SE REALIZARON 98 EVENTOS DE EXPRESIÓN ARTISTICA Y CULTURAL EN LAS DELEGACIONES MUNICIPALES	98	98					100	100	
Tipo de Resultado	Detalle de Resultados por Periodo	Denominador (Metas 100%)		Concepto	Delegacione		Población Beneficiaria			
Real por Periodo	Mes 12 Diciembre	98	98	Planeado	Municipio de Querétaro		514,589 hombre y 535,188 mujeres			
Acumulad	TOTAL	252	252							
Observaciones					Real	MUNICIPIO DE		514,589 hombre y		
					Número de archivos:		1			


GESTIÓN PARA RESULTADOS
MATRIZ DE INDICADORES PARA RESULTADOS 2022
 Ficha Técnica y Evaluación por Indicador
 Coordinación de Gabinete

DEPENDENCIA	DELEGACION CENTRO HISTORICO				ALINEACIÓN AL PMD					
PROGRAMA	Desarrollo Humano Integral	CLAVE PMD COMPLETA			Eje	01.00.00.00				
		01.01.05.04.02			Programa	01.01.00.00				
		Ejercicio	2022		Línea de Acción	01.01.05.00				
		Periodo	202212		Componente	01.01.05.04				
NO. DE PROGRAMA	01010000		Fecha de Evaluación	09/01/2023						
RESUMEN NARRATIVO	FORTALECIMIENTO DEL SENTIDO DE PERTENENCIA EN COLONIAS Y COMUNIDADES									
META CUANTITATIVA DESCRIPCIÓN	Realizar el 100% de las pláticas sobre aspectos históricos y narrativas comunes en el territorio delegacional, que permita fortalecer el Sentido de Pertenencia de la ciudadanía.				Meta cifras	100%				
META CUALITATIVA	Contribuir en la reconstrucción del Tejido Social del Municipio de Querétaro, fortaleciendo el Sentido de Pertenencia de la ciudadanía				Población Beneficiaria	514,589 hombre y 535,188 mujeres				
NOMBRE DEL INDICADOR	Porcentaje de Pláticas sobre aspectos históricos y narrativas comunes en el territorio delegacional realizadas para fortalecer el Sentido de Pertenencia de la ciudadanía				Variable a Medir	Pláticas sobre aspectos históricos o culturales realizadas				
MÉTODO CÁLCULO	(Cantidad de Pláticas sobre aspectos históricos y narrativas comunes ocurridas en el territorio delegacional / cantidad de pláticas planeadas)*100				Tipo de Fórmula	PORCENTAJE				
Datos del indicador	Tipo de Indicador	GESTIÓN		Línea Base		Evaluación < 40 Evaluación >= 40 y < 84 Evaluación >= 84	100			
	Dimensión a med	EFICACIA		Parámetros de Evaluación y Resultado Semaforzado						
	Unidad de medid	Porcentaje de Pláticas sobre aspectos históricos y narrativas comunes en el terri								
	Frecuencia de medición	TRIMESTRAL								
Datos presupuestales	Presupuesto aprobado			Medios de verificación		Reporte Trimestral de Pláticas sobre aspectos históricos y narrativas comunes en el territorio delegacional realizadas				
	Presupuesto modificado									
	Presupuesto pagado									
	Diferencia Real pagado vs. Presupuesto aprobado									
	Diferencia Real pagado vs. Presupuesto modificado			Fuente de Financiamien						Municipal
FECHA DE EVALUACIÓN	DESCRIPCIÓN DE LAS ACTIVIDADES EN ESTRICTA CORRELACIÓN A LA META Y AL MÉTODO DE CÁLCULO	DATOS INGRESADOS				TIPOS DE FÓRMULAS Y RESULTADOS				
		Numerador	Denominador (Meta)	Denominador (Año anterior Línea base)	Meta Integral para el efecto de evaluación	Índice	Tasa de Variación	Razón ó Promedio	Porcentaje (Cobertura, Focalización)	Porcentaje de avance
09/01/2023	SE REALIZARON 5 PLATICAS SOBRE ASPECTOS HISTÓRICOS O CULTURALES EN LAS DELEGACIONES, BENEFICIANDO A 417 HABITANTES	5	5					100	100	
Tipo de Resultado	Detalle de Resultados por Periodo	Denominador (Metas 100%)			Concepto	Delegacione		Población Beneficiaria		
Real por Periodo	Mes 12 Diciembre	5	5		Planeado	Municipio de Querétaro	514,589 hombre y 535,188 mujeres			
Acumulad	TOTAL	18	18							
Observaciones					Real	MUNICIPIO DE	514,589 hombre y			
					Número de archivos:		1			

GESTIÓN PARA RESULTADOS
MATRIZ DE INDICADORES PARA RESULTADOS 2022
 Ficha Técnica y Evaluación por Indicador
 Coordinación de Gabinete


DEPENDENCIA	DELEGACION CENTRO HISTORICO				ALINEACIÓN AL PMD					
PROGRAMA	Desarrollo Humano Integral	CLAVE PMD COMPLETA			Eje	01.00.00.00				
		01.01.05.04.03			Programa	01.01.00.00				
		Ejercicio	2022		Línea de Acción	01.01.05.00				
		Periodo	202212		Componente	01.01.05.04				
NO. DE PROGRAMA	01010000		Fecha de Evaluación	09/01/2023		Actividad	01.01.05.04.03			
						NUE Componente	700.0000.00			
RESUMEN NARRATIVO	REALIZACION DE EVENTOS FESTIVOS Y CONMEMORATIVOS									
META CUANTITATIVA DESCRIPCIÓN	Realizar el 100% de los eventos festivos y conmemorativos programados, para contribuir en el fortalecimiento de la cohesión social de las siete delegaciones					Meta cifras	100%			
META CUALITATIVA	Contribuir en la reconstrucción del Tejido Social del Municipio de Querétaro					Población Beneficiaria	514,589 hombre y 535,188 mujeres			
NOMBRE DEL INDICADOR	Porcentaje de eventos festivos y conmemorativos autorizados y realizados para mejorar la cohesión social en las delegaciones					Variable a Medir	Eventos festivos y conmemorativos autorizados y realizado			
MÉTODO CÁLCULO	(Cantidad de eventos festivos y conmemorativos realizados / cantidad de eventos festivos y conmemorativos planeados y autorizado)*100					Tipo de Fórmula	PORCENTAJE			
Datos del indicador	Tipo de Indicador	GESTIÓN		Línea Base		Evaluación < 40 Evaluación >= 40 y < 84 Evaluación >= 84	100			
	Dimensión a med	EFICACIA		Parámetros de Evaluación y Resultado Semaforizado						
	Unidad de medid	Eventos festivos y conmemorativos autorizados y realizados								
	Frecuencia de medición	TRIMESTRAL								
Datos presupuestales	Presupuesto aprobado			Medios de verificación		Reporte Trimestral de Eventos Festivos y Conmemorativos autorizados y realizados para mejorar la cohesión social en las delegaciones				
	Presupuesto modificado									
	Presupuesto pagado									
	Diferencia Real pagado vs. Presupuesto aprobado									
	Diferencia Real pagado vs. Presupuesto modificado			Fuente de Financiamien	Municipal					
FECHA DE EVALUACIÓN	DESCRIPCIÓN DE LAS ACTIVIDADES EN ESTRICTA CORRELACIÓN A LA META Y AL MÉTODO DE CÁLCULO	DATOS INGRESADOS				TIPOS DE FÓRMULAS Y RESULTADOS				
		Numerador	Denominador (Meta)	Denominador (Año anterior Línea base)	Meta Integral para el efecto de evaluación	Índice	Tasa de Variación	Razón ó Promedio	Porcentaje (Cobertura, Focalización)	Porcentaje de avance
09/01/2023	EN EL TRIMESTRE REPORTADO SE REALIZARON 47 EVENTOS FESTIVOS CON MOTIVO DEL DÍA DE MUERTOS, POSADAS, 20 DE NOVIEMBRE Y CLASES DE ZUMBA, EN LAS DELEGACIONES MUNICIPALES, BENEFICIANDO A 5,495 HABITANTES	47	47					100	100	
Tipo de Resultado	Detalle de Resultados por Periodo			Denominador (Metas 100%)		Concepto	Delegacione		Población Beneficiaria	
Real por Periodo	Mes 12 Diciembre	47	47		Planeado	Municipio de Querétaro	514,589 hombre y 535,188 mujeres			
Acumulad	TOTAL	98	98							
Observaciones						Real	MUNICIPIO DE		514,589 hombre y	
						Número de archivos:		1		

GESTIÓN PARA RESULTADOS
MATRIZ DE INDICADORES PARA RESULTADOS 2022
 Ficha Técnica y Evaluación por Indicador
 Coordinación de Gabinete


DEPENDENCIA	DELEGACION CENTRO HISTORICO				ALINEACIÓN AL PMD					
PROGRAMA	Desarrollo Humano Integral	CLAVE PMD COMPLETA			Eje	01.00.00.00				
		01.01.05.04.04			Programa	01.01.00.00				
		Ejercicio	2022		Línea de Acción	01.01.05.00				
		Periodo	202212		Componente	01.01.05.04				
NO. DE PROGRAMA	01010000		Fecha de Evaluación	09/01/2023						
RESUMEN NARRATIVO	OTORGAMIENTO DE APOYOS ALIMENTARIOS A POBLACION EN ESTADO DE VULNERABILIDAD									
META CUANTITATIVA DESCRIPCIÓN	Realizar el 100% de los eventos de Comedor en tu calle programados para contribuir en el fortalecimiento de la cohesión social de las siete delegaciones.				Meta cifras	100%				
META CUALITATIVA	Contribuir en la reconstrucción del Tejido Social del Municipio de Querétaro				Población Beneficiaria	514,589 hombre y 535,188 mujeres				
NOMBRE DEL INDICADOR	Porcentaje de coordinación de eventos de Comedor en tu calle autorizados y realizados para mejorar la cohesión social en las delegaciones				Variable a Medir	Coordinación de eventos de Comedor en tu calle				
MÉTODO CÁLCULO	(Cantidad de coordinación de eventos de Comedor en tu Calle realizados / cantidad de coordinación de eventos de Comedor en tu Calle planeados y autorizados)*100				Tipo de Fórmula	PORCENTAJE				
Datos del indicador	Tipo de Indicador	GESTIÓN		Línea Base		Evaluación < 40 Evaluación >= 40 y < 84 Evaluación >= 84	100			
	Dimensión a med	EFICACIA		Parámetros de Evaluación y Resultado Semaforizado						
	Unidad de medid	Coordinación de eventos de Comedor en tu Calle autorizados y realizados								
	Frecuencia de medición	TRIMESTRAL								
Datos presupuestales	Presupuesto aprobado			Medios de verificación		Reporte Trimestral de coordinación de eventos de Comedor en tu Calle autorizados y realizados para mejorar la cohesión social en las delegaciones				
	Presupuesto modificado									
	Presupuesto pagado									
	Diferencia Real pagado vs. Presupuesto aprobado									
	Diferencia Real pagado vs. Presupuesto modificado			Fuente de Financiamien	Municipal					
FECHA DE EVALUACIÓN	DESCRIPCIÓN DE LAS ACTIVIDADES EN ESTRICTA CORRELACIÓN A LA META Y AL MÉTODO DE CÁLCULO	DATOS INGRESADOS				TIPOS DE FÓRMULAS Y RESULTADOS				
		Numerador	Denominador (Meta)	Denominador (Año anterior Línea base)	Meta Integral para el efecto de evaluación	Índice	Tasa de Variación	Razón ó Promedio	Porcentaje (Cobertura, Focalización)	Porcentaje de avance
09/01/2023	SE REALIZARON 370 EVENTOS DE COMEDOR CONTIGO EN LAS DELEGACIONES, BENEFICIANDO A 45,445 HABITANTES	370	370					100	100	
Tipo de Resultado	Detalle de Resultados por Periodo			Denominador (Metas 100%)		Concepto	Delegacione		Población Beneficiaria	
Real por Periodo	Mes 12 Diciembre	370	370		Planeado	Municipio de Querétaro	514,589 hombre y 535,188 mujeres			
Acumulad	TOTAL	1494	1494							
Observaciones					Real	MUNICIPIO DE	514,589 hombre y			
					Número de archivos:		1			

DEPENDENCIA	DELEGACION CENTRO HISTORICO				ALINEACIÓN AL PMD					
PROGRAMA	Desarrollo Humano Integral	CLAVE PMD COMPLETA			Eje	01.00.00.00				
		01.01.05.04.05			Programa	01.01.00.00				
		Ejercicio	2022		Línea de Acción	01.01.05.00				
		Periodo	202212		Componente	01.01.05.04				
NO. DE PROGRAMA	01010000		Fecha de Evaluación	09/01/2023		Actividad	01.01.05.04.05			
						NUE Componente	700.0000.00			
RESUMEN NARRATIVO	ORGANIZACION Y COORDINACION DE EVENTOS ARTISTICOS Y DEPORTIVOS PARA SECTORES ESPECIFICOS DE LA SOCIEDAD									
META CUANTITATIVA DESCRIPCIÓN	Realizar el 100% de los eventos artísticos y deportivos para sectores específicos de la sociedad programados, para contribuir en el fortalecimiento de la cohesión social de las siete delegaciones				Meta cifras	100%				
META CUALITATIVA	Contribuir en la reconstrucción del Tejido Social del Municipio de Querétaro				Población Beneficiaria	514,589 hombre y 535,188 mujeres				
NOMBRE DEL INDICADOR	Porcentaje de eventos artísticos y deportivos para sectores específicos de la sociedad autorizados y realizados para mejorar la cohesión social en las delegaciones				Variable a Medir	Eventos artísticos y deportivos para sectores específicos de la sociedad				
MÉTODO CÁLCULO	(Cantidad de eventos artísticos y deportivos para sectores específicos de la sociedad realizados / cantidad de eventos artísticos y deportivos para sectores específicos de la sociedad planeados y autorizados)*100				Tipo de Fórmula	PORCENTAJE				
Datos del indicador	Tipo de Indicador	GESTIÓN		Línea Base		Evaluación < 40 Evaluación >= 40 y < 84 Evaluación >= 84	100	●		
	Dimensión a med	EFICACIA		Parámetros de Evaluación y Resultado Semaforzado						
	Unidad de medid	Eventos artísticos y deportivos para sectores específicos de la sociedad autorizados								
	Frecuencia de medición	TRIMESTRAL								
Datos presupuestales	Presupuesto aprobado			Medios de verificación		Reporte Trimestral de Eventos artísticos y deportivos para sectores específicos de la sociedad autorizados y realizados para mejorar la cohesión social en las delegaciones				
	Presupuesto modificado									
	Presupuesto pagado									
	Diferencia Real pagado vs. Presupuesto aprobado									
	Diferencia Real pagado vs. Presupuesto modificado			Fuente de Financiamien						Municipal
FECHA DE EVALUACIÓN	DESCRIPCIÓN DE LAS ACTIVIDADES EN ESTRICTA CORRELACIÓN A LA META Y AL MÉTODO DE CÁLCULO	DATOS INGRESADOS				TIPOS DE FÓRMULAS Y RESULTADOS				
		Numerador	Denominador (Meta)	Denominador (Año anterior Línea base)	Meta Integral para el efecto de evaluación	Índice	Tasa de Variación	Razón ó Promedio	Porcentaje (Cobertura, Focalización)	Porcentaje de avance
09/01/2023	SE REALIZARON 21 EVENTOS ARTISTICOS Y DEPORTIVOS EN LAS DELEGACIONES, BENEFICIANDO A 555 HABITANTES	21	21					100	100	
Tipo de Resultado	Detalle de Resultados por Periodo			Denominador (Metas 100%)		Concepto	Delegacione		Población Beneficiaria	
Real por Periodo	Mes 12 Diciembre	21	21		Planeado	Municipio de Querétaro	514,589 hombre y 535,188 mujeres			
Acumulad	TOTAL	79	79							
Observaciones					Real	MUNICIPIO DE	514,589 hombre y			
					Número de archivos:		1			


GESTIÓN PARA RESULTADOS
MATRIZ DE INDICADORES PARA RESULTADOS 2022
 Ficha Técnica y Evaluación por Indicador
 Coordinación de Gabinete

DEPENDENCIA	SISTEMA MUNICIPAL PARA EL DESARROLLO INTEGRAL DE LA FAMILIA			ALINEACIÓN AL PMD						
PROGRAMA	Desarrollo Humano Integral	CLAVE PMD COMPLETA			Eje	01.00.00.00				
		01.01.06.01			Programa	01.01.00.00				
		Ejercicio	2022		Línea de Acción	01.01.06.00				
		Periodo	202212		Componente	01.01.06.01				
NO. DE PROGRAMA	01010000	Fecha de Evaluación	06/01/2023	Actividad						
				NUE Componente	250.0000.00					
RESUMEN NARRATIVO	Fiscalización a la Gestión Pública realizados (1.7)									
META CUANTITATIVA DESCRIPCIÓN	Brindar 3 revisiones a los procesos y servicios de la Gestión Pública, en beneficio de Niñas, Niños, Adolescentes, Mujeres y Hombres del Municipio de Querétaro.			Meta cifras	3					
META CUALITATIVA	Realizar revisiones a los procesos y servicios de la Gestión Pública, en beneficio de Niñas, Niños, Adolescentes, Mujeres y Hombres del Municipio de Querétaro.			Población Beneficiaria	60					
NOMBRE DEL INDICADOR	Porcentaje de revisiones a los procesos y servicios de la Fiscalización a la Gestión Pública realizadas.			Variable a Medir	Revisiones a los procesos y servicios de la Gestión Pública r					
MÉTODO CÁLCULO	(Revisiones de la Fiscalización a la Gestión Pública realizadas / Revisiones de la Fiscalización a la Gestión Pública programadas) *100			Tipo de Fórmula	PORCENTAJE					
Datos del indicador	Tipo de Indicador	GESTIÓN		Línea Base		Evaluación < 40 Evaluación >= 40 y < 84 Evaluación >= 84	125			
	Dimensión a med	EFICACIA		Parámetros de Evaluación y Resultado Semaforzado						
	Unidad de medid	Revisiones realizadas de la Fiscalización a la Gestión Pública.								
	Frecuencia de medición	TRIMESTRAL								
Datos presupuestales	Presupuesto aprobado	\$0.00		Medios de verificación	Actas de Auditoria de Fiscalización a la Gestión Pública.					
	Presupuesto modificado	-\$13,428.95								
	Presupuesto pagado	\$123,357.79								
	Diferencia Real pagado vs. Presupuesto aprobado	-\$123,357.79	0%							
	Diferencia Real pagado vs. Presupuesto modificado	-\$136,786.74	-10.89%		Fuente de Financiamien	Municipal				
FECHA DE EVALUACIÓN	DESCRIPCIÓN DE LAS ACTIVIDADES EN ESTRICTA CORRELACIÓN A LA META Y AL MÉTODO DE CÁLCULO	DATOS INGRESADOS				TIPOS DE FÓRMULAS Y RESULTADOS				
		Numerador	Denominador (Meta)	Denominador (Año anterior Línea base)	Meta Integral para el efecto de evaluación	Índice	Tasa de Variación	Razón ó Promedio	Porcentaje (Cobertura, Focalización)	Porcentaje de avance
06/01/2023	Realizar 3 revisiones a los procesos y servicios de la Gestión Pública, en beneficio de Niñas, Niños, Adolescentes, Mujeres y Hombres del Municipio de Querétaro.	1	3					125	125	
Tipo de Resultado	Detalle de Resultados por Periodo	Denominador (Metas 100%)			Concepto	Delegacione		Población Beneficiaria		
Real por Periodo	Mes 12 Diciembre	1				Planeado	Municipio de Querétaro		60	
Acumulad	TOTAL	4								
Observaciones					Real	1		1		
					Número de archivos:		1			


GESTIÓN PARA RESULTADOS
MATRIZ DE INDICADORES PARA RESULTADOS 2022
Ficha Técnica y Evaluación por Indicador
Coordinación de Gabinete

DEPENDENCIA	SISTEMA MUNICIPAL PARA EL DESARROLLO INTEGRAL DE LA FAMILIA				ALINEACIÓN AL PMD					
PROGRAMA	Desarrollo Humano Integral	CLAVE PMD COMPLETA			Eje	01.00.00.00				
		01.01.06.01.01			Programa	01.01.00.00				
		Ejercicio	2022		Línea de Acción	01.01.06.00				
		Periodo	202212		Componente	01.01.06.01				
NO. DE PROGRAMA	01010000		Fecha de Evaluación	06/01/2023		Actividad	01.01.06.01.01			
						NUE Componente	250.0000.00			
RESUMEN NARRATIVO	REVISIÓN, SEGUIMIENTO Y AUDITORIAS A LOS PROCESOS INTERNOS									
META CUANTITATIVA DESCRIPCIÓN	Emitir por lo menos 3 informes por las revisiones, seguimiento y auditorías a los procesos internos.					Meta cifras	3			
META CUALITATIVA	Emitir informes de las revisiones, seguimiento y auditorías a los procesos internos, en beneficio de Niñas, Niños, Adolescentes, Mujeres y Hombres del Municipio de Querétaro.					Población Beneficiaria	60			
NOMBRE DEL INDICADOR	Porcentaje de informes emitidos por las revisiones, seguimiento y auditorías a los procesos internos, Municipio de Querétaro.					Variable a Medir	Revisiones, seguimientos y auditorías a los Procesos			
MÉTODO CÁLCULO	(Informes de: revisión, seguimiento y auditorías a los procesos internos emitidos / Informes de: revisión, seguimiento y auditorías a los procesos internos programados) * 100					Tipo de Fórmula	PORCENTAJE			
Datos del indicador	Tipo de Indicador	GESTIÓN		Línea Base		Evaluación < 40 Evaluación >= 40 y < 84 Evaluación >= 84	100			
	Dimensión a med	EFICACIA		Parámetros de Evaluación y Resultado Semaforizado						
	Unidad de medid	Informes emitidos: Revisión, seguimiento y auditorías a los procesos internos.								
	Frecuencia de medición	TRIMESTRAL								
Datos presupuestales	Presupuesto aprobado			Medios de verificación		Informes emitidos derivadas de las revisiones, seguimiento y auditorías a los procesos internos.				
	Presupuesto modificado									
	Presupuesto pagado									
	Diferencia Real pagado vs. Presupuesto aprobado									
	Diferencia Real pagado vs. Presupuesto modificado			Fuente de Financiamien					Municipal	
FECHA DE EVALUACIÓN	DESCRIPCIÓN DE LAS ACTIVIDADES EN ESTRICTA CORRELACIÓN A LA META Y AL MÉTODO DE CÁLCULO	DATOS INGRESADOS				TIPOS DE FÓRMULAS Y RESULTADOS				
		Numerador	Denominador (Meta)	Denominador (Año anterior Línea base)	Meta Integral para el efecto de evaluación	Índice	Tasa de Variación	Razón ó Promedio	Porcentaje (Cobertura, Focalización)	Porcentaje de avance
06/01/2023	Emitir por lo menos 3 informes por las revisiones, seguimiento y auditorías a los procesos internos.	0	3					100	100	
Tipo de Resultado	Detalle de Resultados por Periodo	Denominador (Metas 100%)			Concepto	Delegacione		Población Beneficiaria		
Real por Periodo	Mes 12 Diciembre	0				Planeado	Municipio de Querétaro	60		
Acumulad	TOTAL	3						Número de archivos:		1
Observaciones	SE CUMPLIO CON LA META EL TRIMESTRE ANTERIOR					Real	0		0	
						Número de archivos:		1		


GESTIÓN PARA RESULTADOS
MATRIZ DE INDICADORES PARA RESULTADOS 2022
 Ficha Técnica y Evaluación por Indicador
 Coordinación de Gabinete

DEPENDENCIA	SISTEMA MUNICIPAL PARA EL DESARROLLO INTEGRAL DE LA FAMILIA			ALINEACIÓN AL PMD						
PROGRAMA	Desarrollo Humano Integral	CLAVE PMD COMPLETA			Eje	01.00.00.00				
		01.01.08.01			Programa	01.01.00.00				
		Ejercicio	2022		Línea de Acción	01.01.08.00				
		Periodo	202212		Componente	01.01.08.01				
NO. DE PROGRAMA	01010000		Fecha de Evaluación	06/01/2023						
RESUMEN NARRATIVO	Asistencia Social y legal y Prestación de Servicios a Niñas, Niños, Adolescentes, Personas Adultas Mayores y/o con discapacidad proporcionados.									
META CUANTITATIVA DESCRIPCIÓN	Atender el 100% de beneficiarios de Asistencia Social y Prestación de Servicios.					Meta cifras	100%			
META CUALITATIVA	Brindar Asistencia Social y Servicios que beneficien el desarrollo óptimo de Niñas, Niños y Adolescentes del Municipio de Querétaro en situación de vulnerabilidad.					Población Beneficiaria	1650			
NOMBRE DEL INDICADOR	Porcentaje de beneficiarios de Asistencia Social y Prestación de Servicios atendidos.					Variable a Medir	Beneficiarios de Asistencia Social y Prestación de Servicios			
MÉTODO CÁLCULO	(Número de beneficiarios de Asistencia Social y Prestación de Servicios para atención de las Niñas, Niños y Adolescentes, atendidos/Número de beneficiarios de Asistencia Social y Prestación de Servicios para atención de las Niñas, Niños y Adolescentes, solicitantes) * 100					Tipo de Fórmula	PORCENTAJE			
Datos del indicador	Tipo de Indicador	GESTIÓN		Línea Base		Evaluación < 40 Evaluación >= 40 y < 84 Evaluación >= 84	100			
	Dimensión a med	EFICACIA		Parámetros de Evaluación y Resultado Semaforzado						
	Unidad de medid	Beneficiarios atendidos en Asistencia Social y Prestación de Servicios a Niñas, Niños y A								
	Frecuencia de medición	TRIMESTRAL								
Datos presupuestales	Presupuesto aprobado	\$0.00		Medios de verificación	Listas de Registro y/o Padrón de Beneficiarios de apoyos y servicios de protección, asistencia y representación jurídica de Niñas, Niños, Adolescentes y Población Vulnerable del Municipio de Querétaro.					
	Presupuesto modificado	-\$157,210.54								
	Presupuesto pagado	\$2,793,953.73								
	Diferencia Real pagado vs. Presupuesto aprobado	-\$2,793,953.73	0%							
	Diferencia Real pagado vs. Presupuesto modificado	-\$2,951,164.27	-5.63%		Fuente de Financiamien	Municipal				
FECHA DE EVALUACIÓN	DESCRIPCIÓN DE LAS ACTIVIDADES EN ESTRICTA CORRELACIÓN A LA META Y AL MÉTODO DE CÁLCULO	DATOS INGRESADOS				TIPOS DE FÓRMULAS Y RESULTADOS				
		Numerador	Denominador (Meta)	Denominador anterior (Línea base)	Meta Integral para el efecto de evaluación	Índice	Tasa de Variación	Razón ó Promedio	Porcentaje (Cobertura, Focalización)	Porcentaje de avance
06/01/2023	Beneficiar con de Asistencia Social y Prestación de Servicios.	3216	3216					100	100	
Tipo de Resultado	Detalle de Resultados por Periodo	Denominador (Metas 100%)			Concepto	Delegacione		Población Beneficiaria		
Real por Periodo	Mes 12 Diciembre	3216	3216		Planeado	Municipio de Querétaro		1650		
Acumulad	TOTAL	12047	12047			Real	3216		3216	
Observaciones						Número de archivos:		1		


GESTIÓN PARA RESULTADOS
MATRIZ DE INDICADORES PARA RESULTADOS 2022
 Ficha Técnica y Evaluación por Indicador
 Coordinación de Gabinete


DEPENDENCIA	SISTEMA MUNICIPAL PARA EL DESARROLLO INTEGRAL DE LA FAMILIA			ALINEACIÓN AL PMD						
PROGRAMA	Desarrollo Humano Integral	CLAVE PMD COMPLETA 01.01.08.01.01			Eje	01.00.00.00				
		Ejercicio	2022		Programa	01.01.00.00				
		Periodo	202212		Línea de Acción	01.01.08.00				
		Fecha de Evaluación			06/01/2023		Componente	01.01.08.01		
NO. DE PROGRAMA	01010000				Actividad	01.01.08.01.01				
					NUE Componente	250.0000.00				
RESUMEN NARRATIVO	OTORGAMIENTO DE APOYOS Y SERVICIOS DE DEFENSA, ASISTENCIA Y REPRESENTACION JURIDICA A LA POBLACION VULNERABLE.									
META CUANTITATIVA DESCRIPCIÓN	Atender el 100% de Apoyos y Servicios de protección, asistencia y representación jurídica solicitados.				Meta cifras	100%				
META CUALITATIVA	Proporcionar Apoyos y Servicios de protección, asistencia y representación jurídica que beneficien el desarrollo óptimo de Niñas, Niños, Adolescentes y Población Vulnerable del Municipio de Querétaro.				Población Beneficiaria	1650				
NOMBRE DEL INDICADOR	Porcentaje de Apoyos y Servicios de protección, asistencia y representación jurídica otorgados				Variable a Medir	Apoyos y Servicios de protección, asistencia y representación jurídica				
MÉTODO CÁLCULO	(Número de Apoyos y Servicios de protección, asistencia y representación jurídica de Niñas, Niños, Adolescentes y Población Vulnerable del Municipio de Querétaro, otorgados/Cantidad de apoyos y servicios de protección, asistencia y representación jurídica de Niñas, Niños, Adolescentes y Población Vulnerable del Municipio de Querétaro)				Tipo de Fórmula	PORCENTAJE				
Datos del indicador	Tipo de Indicador	GESTIÓN		Línea Base		Evaluación < 40 Evaluación >= 40 y < 84 Evaluación >= 84	100			
	Dimensión a med	EFICACIA		Parámetros de Evaluación y Resultado Semaforizado						
	Unidad de medid	Apoyos y Servicios otorgados de protección, asistencia y representación jurídica								
	Frecuencia de medición	TRIMESTRAL								
Datos presupuestales	Presupuesto aprobado			Medios de verificación		Listas de Registro de los apoyos y servicios de protección, asistencia y representación jurídica que fueron otorgados a Niñas, Niños, Adolescentes y Población Vulnerable del Municipio de Querétaro.				
	Presupuesto modificado									
	Presupuesto pagado									
	Diferencia Real pagado vs. Presupuesto aprobado									
	Diferencia Real pagado vs. Presupuesto modificado			Fuente de Financiamien	Municipal					
FECHA DE EVALUACIÓN	DESCRIPCIÓN DE LAS ACTIVIDADES EN ESTRICTA CORRELACIÓN A LA META Y AL MÉTODO DE CÁLCULO	DATOS INGRESADOS				TIPOS DE FÓRMULAS Y RESULTADOS				
		Numerador	Denominador (Meta)	Denominador anterior (Línea base)	Meta Integral para el efecto de evaluación	Índice	Tasa de Variación	Razón ó Promedio	Porcentaje (Cobertura, Focalización)	Porcentaje de avance
06/01/2023	Atender el 100% de Apoyos y Servicios de protección, asistencia y representación jurídica solicitados.	1863	1863					100	100	
Tipo de Resultado	Detalle de Resultados por Periodo	Denominador (Metas 100%)			Concepto	Delegacione		Población Beneficiaria		
Real por Periodo	Mes 12 Diciembre	1863	1863		Planeado	Municipio de Querétaro		1650		
Acumulad	TOTAL	8593	8593			Real	1863		1863	
Observaciones					Número de archivos:		1			

GESTIÓN PARA RESULTADOS
MATRIZ DE INDICADORES PARA RESULTADOS 2022
 Ficha Técnica y Evaluación por Indicador
 Coordinación de Gabinete

DEPENDENCIA	SISTEMA MUNICIPAL PARA EL DESARROLLO INTEGRAL DE LA FAMILIA				ALINEACIÓN AL PMD						
PROGRAMA	Desarrollo Humano Integral	CLAVE PMD COMPLETA			Eje	01.00.00.00					
		01.01.08.01.02			Programa	01.01.00.00					
		Ejercicio	2022		Línea de Acción	01.01.08.00					
		Periodo	202212		Componente	01.01.08.01					
NO. DE PROGRAMA	01010000		Fecha de Evaluación	12/01/2023		Actividad	01.01.08.01.02				
						NUE Componente	250.0000.00				
RESUMEN NARRATIVO	Otorgamiento de apoyos y servicios de orientación y asistencia legal a las Personas Adultas Mayores										
META CUANTITATIVA DESCRIPCIÓN	Atender el 100% de apoyos y servicios de orientación y asistencia legal solicitados					Meta cifras	100%				
META CUALITATIVA	Proporcionar apoyos y servicios de orientación y asistencia legal que beneficie y salvaguarde la integridad a las Personas Adultas Mayores y Personas adultas con discapacidad en situación de vulnerabilidad.					Población Beneficiaria	800				
NOMBRE DEL INDICADOR	Porcentaje de Apoyos y Servicios de orientación y asistencia legal otorgados					Variable a Medir	Apoyos y Servicios de orientación y asistencia legal otorgada				
MÉTODO CÁLCULO	(Numero de apoyos y servicios de orientación y asistencia legal a Personas Adultas Mayores y personas adultas con discapacidad en situación de vulnerabilidad del Municipio de Querétaro, otorgados / cantidad de apoyos y servicios de orientación y asistencia legal a Personas Adultas Mayo					Tipo de Fórmula	PORCENTAJE				
Datos del indicador	Tipo de Indicador	GESTIÓN		Línea Base		Evaluación < 40 Evaluación >= 40 y < 84 Evaluación >= 84	100				
	Dimensión a med	EFICIENCIA		Parámetros de Evaluación y Resultado Semaforzado							
	Unidad de medid	Apoyos y Servicios de orientación y asistencia legal otorgados									
	Frecuencia de medición	TRIMESTRAL									
Datos presupuestales	Presupuesto aprobado			Medios de verificación		Lista de registro de los apoyos y servicios de orientación y asistencia legal que fueron otorgados a Personas Adultas Mayores y Personas adultas con discapacidad en situación de vulnerabilidad.					
	Presupuesto modificado										
	Presupuesto pagado										
	Diferencia Real pagado vs. Presupuesto aprobado										
	Diferencia Real pagado vs. Presupuesto modificado			Fuente de Financiamien							
FECHA DE EVALUACIÓN	DESCRIPCIÓN DE LAS ACTIVIDADES EN ESTRICTA CORRELACIÓN A LA META Y AL MÉTODO DE CÁLCULO	DATOS INGRESADOS				TIPOS DE FÓRMULAS Y RESULTADOS					
		Numerador	Denominador (Meta)	Denominador (Año anterior Línea base)	Meta Integral para el efecto de evaluación	Índice	Tasa de Variación	Razón ó Promedio	Porcentaje (Cobertura, Focalización)	Porcentaje de avance	
12/01/2023	Apoyos y servicios de orientación y asistencia legal solicitados	539	539						100	100	
Tipo de Resultado	Detalle de Resultados por Periodo	Denominador (Metas 100%)			Concepto	Delegacione		Población Beneficiaria			
Real por Periodo	Mes 12 Diciembre	539	539		Planeado	Municipio de Querétaro		800			
Acumulad	TOTAL	634	634			Real	539		539		
Observaciones						Número de archivos:		1			


GESTIÓN PARA RESULTADOS
MATRIZ DE INDICADORES PARA RESULTADOS 2022
 Ficha Técnica y Evaluación por Indicador
 Coordinación de Gabinete

DEPENDENCIA	SECRETARIA GENERAL DE GOBIERNO MUNICIPAL				ALINEACIÓN AL PMD					
PROGRAMA	Desarrollo Humano Integral	CLAVE PMD COMPLETA			Eje	01.00.00.00				
		01.01.09.01			Programa	01.01.00.00				
		Ejercicio	2022		Línea de Acción	01.01.09.00				
		Periodo	202212		Componente	01.01.09.01				
NO. DE PROGRAMA	01010000		Fecha de Evaluación	11/01/2023						
RESUMEN NARRATIVO	Administración del Registro Civil Municipal Implementado									
META CUANTITATIVA DESCRIPCIÓN	Cumplir al 100% con los Actos Registrales del Registro Civil				Meta cifras	100%				
META CUALITATIVA	Dar certeza jurídica de los Actos Registrales realizados, mediante el registro, resguardo y certificación de los actos que en términos de normatividad se establecen				Población Beneficiaria	535,188 mujeres y 514,589 hombres				
NOMBRE DEL INDICADOR	Porcentaje de actos registrales realizados				Variable a Medir	Actos Registrales realizados				
MÉTODO CÁLCULO	(Número de actos registrales, realizados / número de actos registrales que cumplen con los requisitos) * 100				Tipo de Fórmula	PORCENTAJE				
Datos del indicador	Tipo de Indicador	GESTIÓN		Línea Base		Evaluación < 40 Evaluación >= 40 y < 84 Evaluación >= 84	100			
	Dimensión a medir	EFICACIA		Parámetros de Evaluación y Resultado Semaforizado						
	Unidad de medida	Actos de registros realizados								
	Frecuencia de medición	TRIMESTRAL								
Datos presupuestales	Presupuesto aprobado	\$0.00		Medios de verificación	Informe trimestral de actos registrales					
	Presupuesto modificado	-\$302,484.74								
	Presupuesto pagado	\$2,348,433.11								
	Diferencia Real pagado vs. Presupuesto aprobado	-\$2,348,433.11	0%							
	Diferencia Real pagado vs. Presupuesto modificado	-\$2,650,917.85	-12.88%		Fuente de Financiamien	Municipal				
FECHA DE EVALUACIÓN	DESCRIPCIÓN DE LAS ACTIVIDADES EN ESTRICTA CORRELACIÓN A LA META Y AL MÉTODO DE CÁLCULO	DATOS INGRESADOS				TIPOS DE FÓRMULAS Y RESULTADOS				
		Numerador	Denominador (Meta)	Denominador (Año anterior Línea base)	Meta Integral para el efecto de evaluación	Índice	Tasa de Variación	Razón ó Promedio	Porcentaje (Cobertura, Focalización)	Porcentaje de avance
11/01/2023	En este trimestre se realizaron 6474 actos registrales que cumplen con los requisitos	6474	6474					100	100	
Tipo de Resultado	Detalle de Resultados por Periodo	Denominador (Metas 100%)		Concepto	Delegacione		Población Beneficiaria			
Real por Periodo	Mes 12 Diciembre	6474	6474		Planeado	Municipio de Querétaro	535,188 mujeres y 514,589 hombres			
Acumulad	TOTAL	26081	26081							
Observaciones		Real	Municipio de		535,188 mujeres y					
		Número de archivos:			1					


DEPENDENCIA	SECRETARIA GENERAL DE GOBIERNO MUNICIPAL				ALINEACIÓN AL PMD						
PROGRAMA	Desarrollo Humano Integral	CLAVE PMD COMPLETA 01.01.09.01.01			Eje	01.00.00.00					
		Ejercicio	2022		Programa	01.01.00.00					
		Periodo	202212		Línea de Acción	01.01.09.00					
NO. DE PROGRAMA	01010000		Fecha de Evaluación	11/01/2023		Componente	01.01.09.01				
						Actividad	01.01.09.01.01				
						NUE Componente	140.0000.00				
RESUMEN NARRATIVO	FORTALECIMIENTO DE VINCULOS FAMILIARES EN MATERIA DE REGISTRO CIVIL										
META CUANTITATIVA DESCRIPCIÓN	Realizar el 100% de los registros de nacimiento en donde los padres sean menores de edad					Meta cifras	100%				
META CUALITATIVA	Garantizar el cumplimiento al artículo 4to constitucional					Población Beneficiaria	535,188 mujeres y 514,589 hombres				
NOMBRE DEL INDICADOR	Porcentaje de registro de nacimiento donde los padres son menores de edad					Variable a Medir	Registros de Nacimiento cuando los padres son menores de edad				
MÉTODO CÁLCULO	(Número de registros de ciudadanos realizados por padres menores de edad/ número de registros de ciudadanos que cumplen con los requisitos establecidos para padres menores de edad)*100					Tipo de Fórmula	PORCENTAJE				
Datos del indicador	Tipo de Indicador	GESTIÓN		Línea Base		Evaluación < 40 Evaluación >= 40 y < 84 Evaluación >= 84	100				
	Dimensión a medir	EFICACIA		Parámetros de Evaluación y Resultado Semaforizado							
	Unidad de medida	Registros de nacimientos									
	Frecuencia de medición	TRIMESTRAL									
Datos presupuestales	Presupuesto aprobado			Medios de verificación		Informe trimestral actos registrales que cumplen con los requisitos establecidos para padres menores de edad					
	Presupuesto modificado										
	Presupuesto pagado										
	Diferencia Real pagado vs. Presupuesto aprobado										
	Diferencia Real pagado vs. Presupuesto modificado			Fuente de Financiamiento	Municipal						
FECHA DE EVALUACIÓN	DESCRIPCIÓN DE LAS ACTIVIDADES EN ESTRICTA CORRELACIÓN A LA META Y AL MÉTODO DE CÁLCULO	DATOS INGRESADOS				TIPOS DE FÓRMULAS Y RESULTADOS					
		Numerador	Denominador (Meta)	Denominador anterior (Línea base)	Meta Integral para el efecto de evaluación	Índice	Tasa de Variación	Razón ó Promedio	Porcentaje (Cobertura, Focalización)	Porcentaje de avance	
11/01/2023	ACTOS DE REGISTROS ATENDIDOS	116	116					100	100		
Tipo de Resultado	Detalle de Resultados por Periodo			Denominador (Metas 100%)		Concepto	Delegacione		Población Beneficiaria		
Real por Periodo	Mes 12 Diciembre	116	116		Planeado	Municipio de Querétaro	535,188 mujeres y 514,589 hombres				
Acumulad	TOTAL	523	523								
Observaciones						Real	Municipio de	535,188 mujeres y			
						Número de archivos:		1			


GESTIÓN PARA RESULTADOS
 MATRIZ DE INDICADORES PARA RESULTADOS 2022
 Ficha Técnica y Evaluación por Indicador
 Coordinación de Gabinete

DEPENDENCIA	SECRETARIA GENERAL DE GOBIERNO MUNICIPAL				ALINEACIÓN AL PMD																
PROGRAMA	Desarrollo Humano Integral	CLAVE PMD COMPLETA			<table border="1" style="width: 100%; border-collapse: collapse;"> <tr><td>Eje</td><td>01.00.00.00</td></tr> <tr><td>Programa</td><td>01.01.00.00</td></tr> <tr><td>Línea de Acción</td><td>01.01.09.00</td></tr> <tr><td>Componente</td><td>01.01.09.01</td></tr> <tr><td>Actividad</td><td>01.01.09.01.02</td></tr> <tr><td>NUE Componente</td><td>140.0000.00</td></tr> </table>					Eje	01.00.00.00	Programa	01.01.00.00	Línea de Acción	01.01.09.00	Componente	01.01.09.01	Actividad	01.01.09.01.02	NUE Componente	140.0000.00
		Eje	01.00.00.00																		
		Programa	01.01.00.00																		
		Línea de Acción	01.01.09.00																		
Componente	01.01.09.01																				
Actividad	01.01.09.01.02																				
NUE Componente	140.0000.00																				
01.01.09.01.02																					
Ejercicio	2022																				
Periodo	202212																				
NO. DE PROGRAMA	01010000	Fecha de Evaluación	11/01/2023																		
RESUMEN NARRATIVO	FORTALECIMIENTO AL EQUIPAMIENTO DEL REGISTRO CIVIL																				
META CUANTITATIVA DESCRIPCIÓN	Adquirir el 100% del Equipamiento Solicitado para fortalecimiento del Registro Civil							Meta cifras	100%												
META CUALITATIVA	Brindar mayor eficacia a la Ciudadanía							Población Beneficiaria	535,188 mujeres y 514,589 hombres												
NOMBRE DEL INDICADOR	Porcentaje de equipamiento adquirido del Registro Civil							Variable a Medir	Compra de Equipamiento del Registro Civil para mejor												
MÉTODO CÁLCULO	(Equipamiento adquirido para el Registro Civil/ Equipamiento Solicitado para el Registro Civil)*100							Tipo de Fórmula	PORCENTAJE												
Datos del indicador	Tipo de Indicador		GESTIÓN		Línea Base		<table border="1" style="width: 100%; border-collapse: collapse;"> <tr><td style="background-color: red;">Evaluación < 40</td><td rowspan="3" style="text-align: center; vertical-align: middle;">100</td><td rowspan="3" style="text-align: center; vertical-align: middle;"></td></tr> <tr><td style="background-color: yellow;">Evaluación >= 40 y < 84</td></tr> <tr><td style="background-color: green;">Evaluación >= 84</td></tr> </table>					Evaluación < 40	100		Evaluación >= 40 y < 84	Evaluación >= 84					
	Evaluación < 40	100																			
	Evaluación >= 40 y < 84																				
	Evaluación >= 84																				
Dimensión a med		EFICACIA		Parámetros de Evaluación y Resultado Semaforzado																	
Unidad de medid		Equipamiento para Registro Civil																			
Frecuencia de medición		TRIMESTRAL																			
Datos presupuestales	Presupuesto aprobado				Medios de verificación		Reporte de Equipamiento Adquirido, soporte documental														
	Presupuesto modificado																				
	Presupuesto pagado																				
	Diferencia Real pagado vs. Presupuesto aprobado																				
	Diferencia Real pagado vs. Presupuesto modificado				Fuente de Financiamien	Municipal															
FECHA DE EVALUACIÓN	DESCRIPCIÓN DE LAS ACTIVIDADES EN ESTRICTA CORRELACIÓN A LA META Y AL MÉTODO DE CÁLCULO		DATOS INGRESADOS				TIPOS DE FÓRMULAS Y RESULTADOS														
			Numerador	Denominador (Meta)	Denominador (Año anterior Línea base)	Meta Integral para el efecto de evaluación	Índice	Tasa de Variación	Razón ó Promedio	Porcentaje (Cobertura, Focalización)	Porcentaje de avance										
11/01/2023	EQUIPO ADQUIRIDO PARA EL FORTALECIMIENTO DE LA DIRECCIÓN MUNICIPAL DE REGISTRO CIVIL		0	0					100	100											
Tipo de Resultado	Detalle de Resultados por Periodo		Denominador (Metas 100%)				Concepto	Delegacione		Población Beneficiaria											
Real por Periodo	Mes 12 Diciembre		0	0		Planeado	Municipio de Querétaro	535,188 mujeres y 514,589 hombres													
Acumulad	TOTAL		5	5																	
Observaciones							Real	Municipio de	535,188 mujeres y												
							Número de archivos:		1												


DEPENDENCIA	SECRETARIA GENERAL DE GOBIERNO MUNICIPAL				ALINEACIÓN AL PMD					
PROGRAMA	Desarrollo Humano Integral	CLAVE PMD COMPLETA			Eje	01.00.00.00				
		01.01.09.01.03			Programa	01.01.00.00				
		Ejercicio	2022		Línea de Acción	01.01.09.00				
		Periodo	202212		Componente	01.01.09.01				
NO. DE PROGRAMA	01010000		Fecha de Evaluación	11/01/2023						
RESUMEN NARRATIVO	EJECUCION DE CAMPANA DE EXHUMACIONES (5.14)									
META CUANTITATIVA DESCRIPCIÓN	Dar cumplimiento al 100% del programa de campaña de exhumación y cremación de restos áridos				Meta cifras	100%				
META CUALITATIVA	Contar con espacios en los panteones para otorgar espacios a los ciudadanos				Población Beneficiaria	535,188 mujeres y 514,589 hombres				
NOMBRE DEL INDICADOR	Porcentaje de permisos de exhumación y cremación de restos áridos otorgados				Variable a Medir	Permisos de Exhumaciones y Cremación de restos áridos				
MÉTODO CÁLCULO	(Número de permisos otorgados de exhumación y cremación de restos áridos / Total de permisos solicitados para exhumación y cremación de restos áridos)*100				Tipo de Fórmula	PORCENTAJE				
Datos del indicador	Tipo de Indicador	GESTIÓN		Línea Base		Evaluación < 40 Evaluación >= 40 y < 84 Evaluación >= 84	100			
	Dimensión a med	EFICACIA		Parámetros de Evaluación y Resultado Semaforzado						
	Unidad de medid	Permisos de exhumación y cremación de restos áridos								
	Frecuencia de medición	TRIMESTRAL								
Datos presupuestales	Presupuesto aprobado			Medios de verificación		Informe de exhumaciones y cremaciones de restos áridos otorgados				
	Presupuesto modificado									
	Presupuesto pagado									
	Diferencia Real pagado vs. Presupuesto aprobado									
	Diferencia Real pagado vs. Presupuesto modificado			Fuente de Financiamien						Municipal
FECHA DE EVALUACIÓN	DESCRIPCIÓN DE LAS ACTIVIDADES EN ESTRICTA CORRELACIÓN A LA META Y AL MÉTODO DE CÁLCULO	DATOS INGRESADOS				TIPOS DE FÓRMULAS Y RESULTADOS				
		Numerador	Denominador (Meta)	Denominador (Año anterior Línea base)	Meta Integral para el efecto de evaluación	Índice	Tasa de Variación	Razón ó Promedio	Porcentaje (Cobertura, Focalización)	Porcentaje de avance
11/01/2023	SOLICITUDES DE PERMISO DE EXHUMACIONES Y CREMACIONES DE RESTOS ÁRIDOS	4609	4609					100	100	
Tipo de Resultado	Detalle de Resultados por Periodo			Denominador (Metas 100%)		Concepto	Delegacione		Población Beneficiaria	
Real por Periodo	Mes 12 Diciembre	4609	4609		Planeado	Municipio de Querétaro	535,188 mujeres y 514,589 hombres			
Acumulad	TOTAL	4700	4700							
Observaciones					Real	Municipio de	535,188 mujeres y			
					Número de archivos:		1			

GESTIÓN PARA RESULTADOS
MATRIZ DE INDICADORES PARA RESULTADOS 2022
 Ficha Técnica y Evaluación por Indicador
 Coordinación de Gabinete


DEPENDENCIA	SECRETARIA DE DESARROLLO HUMANO Y SOCIAL				ALINEACIÓN AL PMD					
PROGRAMA	Desarrollo Humano Integral	CLAVE PMD COMPLETA			Eje	01.00.00.00				
		01.01.09.02			Programa	01.01.00.00				
		Ejercicio	2022		Línea de Acción	01.01.09.00				
		Periodo	202212		Componente	01.01.09.02				
NO. DE PROGRAMA	01010000		Fecha de Evaluación	11/01/2023						
RESUMEN NARRATIVO	Mejoramiento de Colonias y Fortalecimiento de la Cohesión Social Realizadas									
META CUANTITATIVA DESCRIPCIÓN	Intervenir 394 colonias con obras de infraestructura o "Programa Ciudadano Contigo" para su mejoramiento y fortalecimiento de la Cohesión social.				Meta cifras	394				
META CUALITATIVA	Mejorar la infraestructura de las colonias y fortalecer la cohesión social.				Población Beneficiaria	535,188 mujeres y 514,589 hombres				
NOMBRE DEL INDICADOR	Porcentaje de Intervención de colonias				Variable a Medir	Colonias intervenidas con obra pública o jornada "Programa Ciudadano Contigo"				
MÉTODO CÁLCULO	(Número de colonias intervenidas / Número de colonias a intervenir planeadas)*100				Tipo de Fórmula	PORCENTAJE				
Datos del indicador	Tipo de Indicador	GESTIÓN		Línea Base		Evaluación < 40 Evaluación >= 40 y < 84 Evaluación >= 84	96.95			
	Dimensión a medir	EFICACIA		Parámetros de Evaluación y Resultado Semaforizado						
	Unidad de medida	Colonias intervenidas								
	Frecuencia de medición	TRIMESTRAL								
Datos presupuestales	Presupuesto aprobado	\$0.00		Medios de verificación	Reporte trimestral de jornadas realizadas y reporte trimestral del recurso Directo y FISM 2021 aplicado a obras de infraestructura.					
	Presupuesto modificado	-\$1,144,034.52								
	Presupuesto pagado	\$33,831,387.67								
	Diferencia Real pagado vs. Presupuesto aprobado	-\$33,831,387.67 0%								
	Diferencia Real pagado vs. Presupuesto modificado	-\$34,975,422.19 -3.38%		Fuente de Financiamiento	Municipal y FISM DF					
FECHA DE EVALUACIÓN	DESCRIPCIÓN DE LAS ACTIVIDADES EN ESTRICTA CORRELACIÓN A LA META Y AL MÉTODO DE CÁLCULO	DATOS INGRESADOS				TIPOS DE FÓRMULAS Y RESULTADOS				
		Numerador	Denominador (Meta)	Denominador (Año anterior Línea base)	Meta Integral para el efecto de evaluación	Índice	Tasa de Variación	Razón ó Promedio	Porcentaje (Cobertura, Focalización)	Porcentaje de avance
11/01/2023	Colonias intervenidas con obra pública o jornada "Programa Ciudadano Contigo"	81	394					96.95	96.95	
Tipo de Resultado	Detalle de Resultados por Periodo	Denominador (Metas 100%)			Concepto	Delegación		Población Beneficiaria		
Real por Periodo	Mes 12 Diciembre	81				Planeado	Municipio de Querétaro	535,188 mujeres y 514,589 hombres		
Acumulad	TOTAL	382								
Observaciones					Real	Municipio de	535,188 mujeres y			
					Número de archivos:		1			

DEPENDENCIA	SECRETARIA DE DESARROLLO HUMANO Y SOCIAL			ALINEACIÓN AL PMD						
PROGRAMA	Desarrollo Humano Integral	CLAVE PMD COMPLETA			Eje	01.00.00.00				
		01.01.09.02.01			Programa	01.01.00.00				
		Ejercicio	2022		Línea de Acción	01.01.09.00				
		Periodo	202212		Componente	01.01.09.02				
NO. DE PROGRAMA	01010000		Fecha de Evaluación	10/01/2023						
RESUMEN NARRATIVO	FORTALECIMIENTO DEL SISTEMA DE CONSEJOS MUNICIPALES DE PARTICIPACION CIUDADANA (LINEA 12.6)									
META CUANTITATIVA DESCRIPCIÓN	Realizar 810 Sesiones o Asambleas realizadas por el Sistema de Consejos de Participación Ciudadana				Meta cifras	810				
META CUALITATIVA	Promover la participación ciudadana a través del Sistema de Consejos de Participación Ciudadana				Población Beneficiaria	535,188 mujeres y 514,589 hombres				
NOMBRE DEL INDICADOR	Porcentaje de sesiones de asambleas realizadas por el Sistema de Consejos de Participación Ciudadana				Variable a Medir	Sesiones o Asambleas por el Sistema de Consejos de Participación Ciudadana				
MÉTODO CÁLCULO	(Número de sesiones o asambleas por el Sistema de Consejos de Participación Ciudadana realizadas / Número de sesiones o asambleas por el Sistema de Consejos de Participación Ciudadana planeadas)*100				Tipo de Fórmula	PORCENTAJE				
Datos del indicador	Tipo de Indicador	GESTIÓN		Línea Base		Evaluación < 40 Evaluación >= 40 y < 84 Evaluación >= 84	99.51			
	Dimensión a medir	EFICACIA		Parámetros de Evaluación y Resultado Semaforizado						
	Unidad de medida	Asambleas del Sistema de Consejos de Participación Ciudadana								
	Frecuencia de medición	TRIMESTRAL								
Datos presupuestales	Presupuesto aprobado			Medios de verificación		Reporte Trimestral de Actas o minutas de asamblea del Sistema de consejos de Participación Ciudadana				
	Presupuesto modificado									
	Presupuesto pagado									
	Diferencia Real pagado vs. Presupuesto aprobado									
	Diferencia Real pagado vs. Presupuesto modificado			Fuente de Financiamiento					Municipal	
FECHA DE EVALUACIÓN	DESCRIPCIÓN DE LAS ACTIVIDADES EN ESTRICTA CORRELACIÓN A LA META Y AL MÉTODO DE CÁLCULO	DATOS INGRESADOS				TIPOS DE FÓRMULAS Y RESULTADOS				
		Numerador	Denominador (Meta)	Denominador anterior (Línea base)	Meta Integral para el efecto de evaluación	Índice	Tasa de Variación	Razón ó Promedio	Porcentaje (Cobertura, Focalización)	Porcentaje de avance
10/01/2023	Sesiones o asambleas realizadas por el Sistema de Consejos de Participación Ciudadana (6 integraciones de Comités Comunitarios, 31 sesiones Consejos temáticos y 1 asamblea plenaria). Atención a Comités comunitarios	129	810					99.51	99.51	
Tipo de Resultado	Detalle de Resultados por Periodo	Denominador (Metas 100%)			Concepto	Delegaciones		Población Beneficiaria		
Real por Periodo	Mes 12 Diciembre	129				Planeado	Municipio de Querétaro	535,188 mujeres y 514,589 hombres		
Acumulad	TOTAL	806								
Observaciones					Real	Municipio de	535,188 mujeres y			
					Número de archivos:		1			


GESTIÓN PARA RESULTADOS
 MATRIZ DE INDICADORES PARA RESULTADOS 2022
 Ficha Técnica y Evaluación por Indicador
 Coordinación de Gabinete

DEPENDENCIA	SECRETARIA DE DESARROLLO HUMANO Y SOCIAL				ALINEACIÓN AL PMD					
PROGRAMA	Desarrollo Humano Integral	CLAVE PMD COMPLETA 01.01.09.02.02			Eje	01.00.00.00				
		Ejercicio	2022		Programa	01.01.00.00				
		Periodo	202212		Línea de Acción	01.01.09.00				
NO. DE PROGRAMA	01010000		Fecha de Evaluación	11/01/2023		Componente	01.01.09.02			
					Actividad	01.01.09.02.02				
					NUE Componente	180.0000.00				
RESUMEN NARRATIVO	REALIZACION DE DIGNIFICACION DE ESPACIOS DE USO COMUN (ESCUELAS, MERCADOS, CONDOMINIOS, ETC.)									
META CUANTITATIVA DESCRIPCIÓN	Dignificar 150 espacios de uso común				Meta cifras	150				
META CUALITATIVA	Dignificar espacios de uso común para los Ciudadanos del Municipio de Querétaro.				Población Beneficiaria	44400				
NOMBRE DEL INDICADOR	Porcentaje de espacios de uso común dignificados				Variable a Medir	Espacios de uso común dignificados				
MÉTODO CÁLCULO	(Número de espacios de uso común dignificados/ Número de espacios de uso común a intervenir planeados)*100				Tipo de Fórmula	PORCENTAJE				
Datos del indicador	Tipo de Indicador	GESTIÓN		Línea Base		<div style="display: flex; align-items: center; justify-content: center;"> <div style="width: 20px; height: 20px; background-color: red; margin-right: 5px;"></div> <div style="width: 20px; height: 20px; background-color: yellow; margin-right: 5px;"></div> <div style="width: 20px; height: 20px; background-color: green; margin-right: 5px;"></div> </div>	125			
	Dimensión a med	EFICACIA		Parámetros de Evaluación y Resultado Semaforizado						
	Unidad de medid	Espacios de uso común dignificados								
	Frecuencia de medición	TRIMESTRAL								
Datos presupuestales	Presupuesto aprobado			Medios de verificación		Reporte Trimestral de Actas o minutas de asamblea del Sistema de consejos de Participación Ciudadana				
	Presupuesto modificado									
	Presupuesto pagado									
	Diferencia Real pagado vs. Presupuesto aprobado									
	Diferencia Real pagado vs. Presupuesto modificado			Fuente de Financiamien						
FECHA DE EVALUACIÓN	DESCRIPCIÓN DE LAS ACTIVIDADES EN ESTRICTA CORRELACIÓN A LA META Y AL MÉTODO DE CÁLCULO	DATOS INGRESADOS				TIPOS DE FÓRMULAS Y RESULTADOS				
		Numerador	Denominador (Meta)	Denominador (Año anterior Línea base)	Meta Integral para el efecto de evaluación	Índice	Tasa de Variación	Razón ó Promedio	Porcentaje (Cobertura, Focalización)	Porcentaje de avance
11/01/2023	Realización de dignificación de espacios de uso comun (Escuelas, Mercados, condominios,etc)	104	150					125	125	
Tipo de Resultado	Detalle de Resultados por Periodo			Denominador (Metas 100%)		Concepto	Delegacione		Población Beneficiaria	
Real por Periodo	Mes 12 Diciembre	104			Planeado	Municipio de Querétaro		44400		
Acumulad	TOTAL	308						Real		Municipio de
Observaciones						Número de archivos:		1		

GESTIÓN PARA RESULTADOS
MATRIZ DE INDICADORES PARA RESULTADOS 2022
 Ficha Técnica y Evaluación por Indicador
 Coordinación de Gabinete


DEPENDENCIA	SECRETARIA DE DESARROLLO HUMANO Y SOCIAL				ALINEACIÓN AL PMD				
PROGRAMA	Desarrollo Humano Integral	CLAVE PMD COMPLETA			Eje	01.00.00.00			
		01.01.09.02.03			Programa	01.01.00.00			
		Ejercicio	2022		Línea de Acción	01.01.09.00			
		Periodo	202212		Componente	01.01.09.02			
NO. DE PROGRAMA	01010000		Fecha de Evaluación	11/01/2023		Actividad	01.01.09.02.03		
						NUE Componente	180.0000.00		
RESUMEN NARRATIVO	EJECUCION DE ACCIONES DE MEJORAMIENTO DE VIVIENDA								
META CUANTITATIVA DESCRIPCIÓN	Ejecutar 115 apoyos para el mejoramiento a la vivienda					Meta cifras	115		
META CUALITATIVA	Contribuir a reducir las carencias de calidad y dotar de espacios dignos en la vivienda a los Ciudadanos del Municipio					Población Beneficiaria	425		
NOMBRE DEL INDICADOR	Porcentaje de Avance en apoyos para mejoramiento a la vivienda entregados					Variable a Medir	Apoyos para el mejoramiento a la Vivienda entregados		
MÉTODO CÁLCULO	(Número apoyos para mejoramiento a la vivienda entregados / Número apoyos para el mejoramiento a la vivienda planeados)*100					Tipo de Fórmula	PORCENTAJE		
Datos del indicador	Tipo de Indicador	GESTIÓN		Línea Base		Evaluación < 40 Evaluación >= 40 y < 84 Evaluación >= 84	117.39		
	Dimensión a med	EFICACIA		Parámetros de Evaluación y Resultado Semaforizado					
	Unidad de medid	Apoyos para el mejoramiento a la vivienda							
	Frecuencia de medición	TRIMESTRAL							
Datos presupuestales	Presupuesto aprobado			Medios de verificación		Reportes Trimestrales de apoyos entregados para el mejoramiento a la vivienda			
	Presupuesto modificado								
	Presupuesto pagado								
	Diferencia Real pagado vs. Presupuesto aprobado								
	Diferencia Real pagado vs. Presupuesto modificado			Fuente de Financiamien					Municipal
FECHA DE EVALUACIÓN	DESCRIPCIÓN DE LAS ACTIVIDADES EN ESTRICTA CORRELACIÓN A LA META Y AL MÉTODO DE CÁLCULO	DATOS INGRESADOS				TIPOS DE FÓRMULAS Y RESULTADOS			
		Numerador	Denominador (Meta)	Denominador (Año anterior Línea base)	Meta Integral para el efecto de evaluación	Índice	Tasa de Variación	Razón ó Promedio	Porcentaje (Cobertura, Focalización)
11/01/2023	Ejecución de acciones de mejoramiento de vivienda	0	115					117.39	117.39
Tipo de Resultado	Detalle de Resultados por Periodo	Denominador (Metas 100%)			Concepto	Delegacione		Población Beneficiaria	
Real por Periodo	Mes 12 Diciembre	0				Planeado	Municipio de Querétaro		425
Acumulad	TOTAL	135					Municipio de		425
Observaciones	En el presente trimestre se trabajó pr los beneficiarios en la autoconstrucción, habiéndose entregado por el Municipio de Queretaro los materiales previamente				Real	Municipio de		425	
					Número de archivos:		1		


GESTIÓN PARA RESULTADOS
MATRIZ DE INDICADORES PARA RESULTADOS 2022
Ficha Técnica y Evaluación por Indicador
Coordinación de Gabinete


DEPENDENCIA	SECRETARIA DE DESARROLLO HUMANO Y SOCIAL				ALINEACIÓN AL PMD					
PROGRAMA	Desarrollo Humano Integral	CLAVE PMD COMPLETA			Eje	01.00.00.00				
		01.01.09.02.04			Programa	01.01.00.00				
		Ejercicio	2022		Línea de Acción	01.01.09.00				
		Periodo	202212		Componente	01.01.09.02				
NO. DE PROGRAMA	01010000		Fecha de Evaluación	11/01/2023		Actividad	01.01.09.02.04			
						NUE Componente	180.0000.00			
RESUMEN NARRATIVO	INTEGRACION DE LA PROPUESTA DE OBRA ANUAL CON FONDO DIRECTO MUNICIPAL									
META CUANTITATIVA DESCRIPCIÓN	Aplicar el 100% de los fondos directos de infraestructura en Obra Pública					Meta cifras	100%			
META CUALITATIVA	Atender las necesidades prioritarias en materia de infraestructura para los Habitantes del Municipio de Querétaro.					Población Beneficiaria	535,188 mujeres y 514,589 hombres			
NOMBRE DEL INDICADOR	Porcentaje del Fondo Directo 2021 asignado a obras de infraestructura					Variable a Medir	Fondos directos 2021 para obras de infraestructura asignadas			
MÉTODO CÁLCULO	(Cantidad de Fondo Directo 2022 a obras asignado / Cantidad de Fondo Directo 2022 a Infraestructura en el Municipio planeado)*100					Tipo de Fórmula	PORCENTAJE			
Datos del indicador	Tipo de Indicador	GESTIÓN		Línea Base		Evaluación < 40 Evaluación >= 40 y < 84 Evaluación >= 84	50			
	Dimensión a med	EFICACIA		Parámetros de						
	Unidad de medid	Fondo Directo 2021 a obra de infraestructura		Evaluación y Resultado Semaforzado						
	Frecuencia de medición	TRIMESTRAL								
Datos presupuestales	Presupuesto aprobado			Medios de verificación		Reporte trimestral de recurso de Fondo Directo asignado a obras de infraestructura				
	Presupuesto modificado									
	Presupuesto pagado									
	Diferencia Real pagado vs. Presupuesto aprobado									
	Diferencia Real pagado vs. Presupuesto modificado			Fuente de Financiamien	Municipal					
FECHA DE EVALUACIÓN	DESCRIPCIÓN DE LAS ACTIVIDADES EN ESTRICTA CORRELACIÓN A LA META Y AL MÉTODO DE CÁLCULO	DATOS INGRESADOS				TIPOS DE FÓRMULAS Y RESULTADOS				
		Numerador	Denominador (Meta)	Denominador (Año anterior Línea base)	Meta Integral para el efecto de evaluación	Índice	Tasa de Variación	Razón ó Promedio	Porcentaje (Cobertura, Focalización)	Porcentaje de avance
11/01/2023	Integración de la Propuesta de Obra Anual con Fondo Directo Municipal para el ejercicio fiscal 2022	0	100					50	50	
Tipo de Resultado	Detalle de Resultados por Periodo	Denominador (Metas 100%)			Concepto	Delegacione		Población Beneficiaria		
Real por Periodo	Mes 12 Diciembre	0	100		Planeado	Municipio de Querétaro	535,188 mujeres y 514,589 hombres			
Acumulad	TOTAL	100	200							
Observaciones						Real	Municipio de	535,188 mujeres y		
						Número de archivos:		1		

GESTIÓN PARA RESULTADOS
MATRIZ DE INDICADORES PARA RESULTADOS 2022
 Ficha Técnica y Evaluación por Indicador
 Coordinación de Gabinete

DEPENDENCIA	SECRETARIA DE DESARROLLO HUMANO Y SOCIAL				ALINEACIÓN AL PMD										
PROGRAMA	Desarrollo Humano Integral	CLAVE PMD COMPLETA				Eje	01.00.00.00								
		01.01.09.02.05				Programa	01.01.00.00								
		Ejercicio	2022			Línea de Acción	01.01.09.00								
		Periodo	202212			Componente	01.01.09.02								
NO. DE PROGRAMA	01010000		Fecha de Evaluación	11/01/2023		Actividad	01.01.09.02.05								
						NUE Componente	180.0000.00								
RESUMEN NARRATIVO	INTEGRACION DE LA PROPUESTA DE OBRA ANUAL CON FISM														
META CUANTITATIVA DESCRIPCIÓN	Aplicar el 100% de los fondos FISM de infraestructura en Obra Pública.						Meta cifras	100%							
META CUALITATIVA	Contribuir a abatir el rezago social en la infraestructura social básica del Municipio de Querétaro						Población Beneficiaria	535,188 mujeres y 514,589 hombres							
NOMBRE DEL INDICADOR	Porcentaje del FISM DF 2021 asignado a obras de infraestructura						Variable a Medir	FISM DF 2021 para obras de infraestructura asignada							
MÉTODO CÁLCULO	(Cantidad de FISM DF 2022 a obras asignado / Cantidad de FISM DF 2022 a Infraestructura en el Municipio planeado)*100						Tipo de Fórmula	PORCENTAJE							
Datos del indicador	Tipo de Indicador		GESTIÓN		Línea Base		<table border="1" style="width: 100%; text-align: center;"> <tr> <td style="background-color: red;">Evaluación < 40</td> <td rowspan="3">100</td> <td rowspan="3"></td> </tr> <tr> <td style="background-color: yellow;">Evaluación >= 40 y < 84</td> </tr> <tr> <td style="background-color: green;">Evaluación >= 84</td> </tr> </table>				Evaluación < 40	100		Evaluación >= 40 y < 84	Evaluación >= 84
	Evaluación < 40	100													
	Evaluación >= 40 y < 84														
	Evaluación >= 84														
Dimensión a med		EFICACIA		Parámetros de Evaluación y Resultado Semaforzado											
Unidad de medid		FISM DF 2021 a obras de infraestructura													
Frecuencia de medición		TRIMESTRAL													
Datos presupuestales	Presupuesto aprobado				Medios de verificación		Reporte trimestral de recurso de FISM DF 2020 asignado a obras de infraestructura								
	Presupuesto modificado														
	Presupuesto pagado														
	Diferencia Real pagado vs. Presupuesto aprobado														
	Diferencia Real pagado vs. Presupuesto modificado				Fuente de Financiamien						FISM DF				
FECHA DE EVALUACIÓN	DESCRIPCIÓN DE LAS ACTIVIDADES EN ESTRICTA CORRELACIÓN A LA META Y AL MÉTODO DE CÁLCULO		DATOS INGRESADOS				TIPOS DE FÓRMULAS Y RESULTADOS								
			Numerador	Denominador (Meta)	Denominador (Año anterior Línea base)	Meta Integral para el efecto de evaluación	Índice	Tasa de Variación	Razón ó Promedio	Porcentaje (Cobertura, Focalización)	Porcentaje de avance				
11/01/2023	Integración de la Propuesta de Obra Anual con Fondo de infraestructura Social Municipal y de las Demarcaciones Territoriales del Distrito Federal		0	0					100	100					
Tipo de Resultado	Detalle de Resultados por Periodo		Denominador (Metas 100%)				Concepto	Delegacione		Población Beneficiaria					
Real por Periodo	Mes 12 Diciembre		0	0			Planeado	FOS, SRJ, CR, JV, EG, FCP		535,188 mujeres y 514,589 hombres					
Acumulad	TOTAL		100	100				Real	FOS, SRJ, CR,		535,188 mujeres y				
Observaciones							Número de archivos:		1						


DEPENDENCIA	SECRETARIA DE DESARROLLO HUMANO Y SOCIAL				ALINEACIÓN AL PMD								
PROGRAMA	Desarrollo Humano Integral	CLAVE PMD COMPLETA			Eje	01.00.00.00							
		01.01.09.02.06			Programa	01.01.00.00							
		Ejercicio	2022		Línea de Acción	01.01.09.00							
		Periodo	202212		Componente	01.01.09.02							
NO. DE PROGRAMA	01010000		Fecha de Evaluación	11/01/2023					Actividad	01.01.09.02.06			
									NUE Componente	180.0000.00			
RESUMEN NARRATIVO	INTEGRACION DE COMITES PRO OBRA REALIZADA CON FISM												
META CUANTITATIVA DESCRIPCIÓN	Crear el 100% de comités Pro obra							Meta cifras	100%				
META CUALITATIVA	Brindar seguimiento y vigilancia a las obras ejecutadas con recurso FISM DF 2021 en beneficio de los Habitantes del Municipio de Querétaro							Población Beneficiaria	535,188 mujeres y 514,589 hombres				
NOMBRE DEL INDICADOR	Porcentaje de Avance de la Integración de los Comités Pro Obra .							Variable a Medir	Comités Pro Obra FISM DF 2021 integrados				
MÉTODO CÁLCULO	(Cantidad de Comités Pro Obra FISM DF 2022 Integrados / Cantidad Comités Pro Obra FISM DF 2022 planeadas)*100							Tipo de Fórmula	PORCENTAJE				
Datos del indicador	Tipo de Indicador		GESTIÓN		Línea Base		Evaluación < 40 Evaluación >= 40 y < 84 Evaluación >= 84	100					
	Dimensión a med		EFICACIA		Parámetros de Evaluación y Resultado Semaforzado								
	Unidad de medid		Comités Pro Obra FISM DF 2021										
	Frecuencia de medición		TRIMESTRAL										
Datos presupuestales	Presupuesto aprobado				Medios de verificación		Reporte trimestral de Comités pro obra FISM DF 2020 integrados						
	Presupuesto modificado												
	Presupuesto pagado												
	Diferencia Real pagado vs. Presupuesto aprobado												
	Diferencia Real pagado vs. Presupuesto modificado				Fuente de Financiamien						FISM DF		
FECHA DE EVALUACIÓN	DESCRIPCIÓN DE LAS ACTIVIDADES EN ESTRICTA CORRELACIÓN A LA META Y AL MÉTODO DE CÁLCULO		DATOS INGRESADOS				TIPOS DE FÓRMULAS Y RESULTADOS						
			Numerador	Denominador (Meta)	Denominador (Año anterior Línea base)	Meta Integral para el efecto de evaluación	Índice	Tasa de Variación	Razón ó Promedio	Porcentaje (Cobertura, Focalización)	Porcentaje de avance		
11/01/2023	Integración de Comités por Obra realizada con FISM 2022 integrados		100	100					100	100			
Tipo de Resultado	Detalle de Resultados por Periodo		Denominador (Metas 100%)				Concepto	Delegacione		Población Beneficiaria			
Real por Periodo	Mes 12 Diciembre		100	100			Planeado	FOS, SRJ, CR, JV, EG, FCP		535,188 mujeres y 514,589 hombres			
Acumulad	TOTAL		300	300				Real	FOS, SRJ, CR,		535,188 mujeres y		
Observaciones								Número de archivos:		1			

DEPENDENCIA	SECRETARIA DE DESARROLLO HUMANO Y SOCIAL				ALINEACIÓN AL PMD					
PROGRAMA	Desarrollo Humano Integral	CLAVE PMD COMPLETA			Eje	01.00.00.00				
		01.01.09.02.07			Programa	01.01.00.00				
		Ejercicio	2022		Línea de Acción	01.01.09.00				
		Periodo	202212		Componente	01.01.09.02				
NO. DE PROGRAMA	01010000		Fecha de Evaluación	10/01/2023		Actividad	01.01.09.02.07			
						NUE Componente	180.0000.00			
RESUMEN NARRATIVO	FORTALECIMIENTO DE LA CERCANIA CON LA CIUDADANIA A TRAVES DE JORNADAS. LINEA (2.8)									
META CUANTITATIVA DESCRIPCIÓN	Realizar 228 jornadas ciudadanas				Meta cifras	228				
META CUALITATIVA	Recepción de las propuestas ciudadanas para la ejecución de obras y acciones municipales				Población Beneficiaria	535,188 mujeres y 514,589 hombres				
NOMBRE DEL INDICADOR	Porcentaje de avance en el Número de jornadas ciudadanas realizadas				Variable a Medir	Jornadas ciudadanas realizadas				
MÉTODO CÁLCULO	(Número de Jornadas ciudadanas realizadas / Número de Jornadas ciudadanas planeadas)*100				Tipo de Fórmula	PORCENTAJE				
Datos del indicador	Tipo de Indicador	GESTIÓN		Línea Base		Evaluación < 40 Evaluación >= 40 y < 84 Evaluación >= 84	81.58			
	Dimensión a med	EFICACIA		Parámetros de Evaluación y Resultado Semaforzado						
	Unidad de medid	Jornadas Ciudadanas								
	Frecuencia de medición	TRIMESTRAL								
Datos presupuestales	Presupuesto aprobado			Medios de verificación		Reporte trimestral de jornadas ciudadanas realizadas				
	Presupuesto modificado									
	Presupuesto pagado									
	Diferencia Real pagado vs. Presupuesto aprobado									
	Diferencia Real pagado vs. Presupuesto modificado			Fuente de Financiamien						Municipal
FECHA DE EVALUACIÓN	DESCRIPCIÓN DE LAS ACTIVIDADES EN ESTRICTA CORRELACIÓN A LA META Y AL MÉTODO DE CÁLCULO	DATOS INGRESADOS				TIPOS DE FÓRMULAS Y RESULTADOS				
		Numerador	Denominador (Meta)	Denominador (Año anterior Línea base)	Meta Integral para el efecto de evaluación	Índice	Tasa de Variación	Razón ó Promedio	Porcentaje (Cobertura, Focalización)	Porcentaje de avance
10/01/2023	Fortalecimiento de la cercanía con la Ciudadanía a través de Jornadas	76	228					81.58	81.58	
Tipo de Resultado	Detalle de Resultados por Periodo			Denominador (Metas 100%)		Concepto	Delegacione		Población Beneficiaria	
Real por Periodo	Mes 12 Diciembre	76			Planeado	Municipio de Querétaro	535,188 mujeres y 514,589 hombres			
Acumulad	TOTAL	186								
Observaciones					Real	Municipio de	535,188 mujeres y			
					Número de archivos:		1			

DEPENDENCIA	SISTEMA MUNICIPAL PARA EL DESARROLLO INTEGRAL DE LA FAMILIA			ALINEACIÓN AL PMD						
PROGRAMA	Desarrollo Humano Integral	CLAVE PMD COMPLETA			Eje	01.00.00.00				
		01.01.10.01			Programa	01.01.00.00				
		Ejercicio	2022		Línea de Acción	01.01.10.00				
		Periodo	202212		Componente	01.01.10.01				
NO. DE PROGRAMA	01010000		Fecha de Evaluación	06/01/2023						
RESUMEN NARRATIVO	Fortalecimiento de las Organizaciones de la Sociedad Civil. Otorgados									
META CUANTITATIVA DESCRIPCIÓN	Atender el 100 % de las OSC's que solicitan donativos regulares, apoyos económicos extraordinarios y/o apoyos en especie para ser beneficiadas y fortalecidas, que cumplen con los lineamientos del SMDIF.				Meta cifras	100%				
META CUALITATIVA	Beneficiar y fortalecer a las OSC's a través de donativos regulares, apoyos económicos extraordinarios y/o apoyos en especie para atender a las Niñas, Niños, Adolescentes, Mujeres y Hombres del Municipio de Querétaro en condiciones de vulnerabilidad.				Población Beneficiaria	60				
NOMBRE DEL INDICADOR	Porcentaje de OSC's beneficiadas.				Variable a Medir	Organizaciones de la Sociedad Civil beneficiadas.				
MÉTODO CÁLCULO	(Número de OSC's beneficiadas/Número de OSC's programadas para ser beneficiadas)*100.				Tipo de Fórmula	PORCENTAJE				
Datos del indicador	Tipo de Indicador	GESTIÓN		Línea Base		Evaluación < 40 Evaluación >= 40 y < 84 Evaluación >= 84	100			
	Dimensión a med	EFICACIA		Parámetros de Evaluación y Resultado Semaforzado						
	Unidad de medid	OSC's (Organizaciones de la Sociedad Civil) beneficiadas y fortalecidas por el SMDIF, a								
	Frecuencia de medición	TRIMESTRAL								
Datos presupuestales	Presupuesto aprobado	\$0.00		Medios de verificación	Padrón de OSC's Donatarias apoyadas con donativos regulares, apoyos económicos extraordinarios y/o apoyos en especie.					
	Presupuesto modificado	-\$92,520.48								
	Presupuesto pagado	\$453,792.19								
	Diferencia Real pagado vs. Presupuesto aprobado	-\$453,792.19	0%							
	Diferencia Real pagado vs. Presupuesto modificado	-\$546,312.67	-20.39%		Fuente de Financiamien	Municipal				
FECHA DE EVALUACIÓN	DESCRIPCIÓN DE LAS ACTIVIDADES EN ESTRUCTURA CORRELACIÓN A LA META Y AL MÉTODO DE CÁLCULO	DATOS INGRESADOS				TIPOS DE FÓRMULAS Y RESULTADOS				
		Numerador	Denominador (Meta)	Denominador (Año anterior Línea base)	Meta Integral para el efecto de evaluación	Índice	Tasa de Variación	Razón ó Promedio	Porcentaje (Cobertura, Focalización)	Porcentaje de avance
06/01/2023	Atender a las OSC's que solicitan donativos regulares, apoyos económicos extraordinarios y/o apoyos en especie para ser beneficiadas y fortalecidas.	56	56					100	100	
Tipo de Resultado	Detalle de Resultados por Periodo	Denominador (Metas 100%)			Concepto	Delegacione		Población Beneficiaria		
Real por Periodo	Mes 12 Diciembre	56	56		Planeado	Municipio de Querétaro		60		
Acumulad	TOTAL	224	224							
Observaciones					Real			56		
					Número de archivos:		1			

VALENCIA GARCIA GABRIELA
Nombre y firma del titular de la dependencia

Validación de la información

DEPENDENCIA	SISTEMA MUNICIPAL PARA EL DESARROLLO INTEGRAL DE LA FAMILIA				ALINEACIÓN AL PMD				
PROGRAMA	Desarrollo Humano Integral	CLAVE PMD COMPLETA			Eje	01.00.00.00			
		01.01.10.01.01			Programa	01.01.00.00			
		Ejercicio	2022		Línea de Acción	01.01.10.00			
		Periodo	202212		Componente	01.01.10.01			
NO. DE PROGRAMA	01010000		Fecha de Evaluación	06/01/2023					
RESUMEN NARRATIVO	VINCULACION A LAS ORGANIZACIONES DE LA SOCIEDAD CIVIL MEDIANTE LA ENTREGA DE DONATIVOS ECONOMICOS.								
META CUANTITATIVA DESCRIPCIÓN	Otorgar el 100% de los donativos regulares, apoyos económicos extraordinarios y/o apoyos en especie solicitados por las OSC 's que cumplan con los lineamientos del SMDIF.				Meta cifras	100%			
META CUALITATIVA	Otorgar a las OSC 's que cumplen con los lineamientos del SMDIF, donativos regulares, apoyos económicos extraordinarios y/o apoyos en especie para coadyuvar a las actividades de su Objeto Social en beneficio de Niñas, Niños, Adolescentes, Mujeres, Hombres del Municipio de Querétaro en				Población Beneficiaria	60			
NOMBRE DEL INDICADOR	Porcentaje de donativos regulares, apoyos económicos extraordinarios y/o apoyos en especie otorgados.				Variable a Medir	Donativos regulares, apoyos económicos extraordinarios y/o apo			
MÉTODO CÁLCULO	(Número de donativos regulares, apoyos económicos extraordinarios y/o apoyos en especie que cumplen con los lineamientos del SMDIF entregados a las OSC 's / Número de donativos regulares, apoyos económicos extraordinarios y/o apoyos en especie que cumplen con los lineamientos del SM				Tipo de Fórmula	PORCENTAJE			
Datos del indicador	Tipo de Indicador	GESTIÓN		Línea Base		Evaluación < 40 Evaluación >= 40 y < 84 Evaluación >= 84	100		
	Dimensión a med	EFICACIA		Parámetros de Evaluación y Resultado Semaforzado					
	Unidad de medid	Número de donativos económicos regulares, apoyos económicos extraord							
	Frecuencia de medición	TRIMESTRAL							
Datos presupuestales	Presupuesto aprobado			Medios de verificación		Listas de registro de los donativos regulares, apoyos económicos extraordinarios y/o apoyos en especie para beneficiar a Niñas, Niños, Adolescentes, Mujeres y Hombres del Municipio de Querétaro.			
	Presupuesto modificado								
	Presupuesto pagado								
	Diferencia Real pagado vs. Presupuesto aprobado								
	Diferencia Real pagado vs. Presupuesto modificado			Fuente de Financiamien	Municipal				
FECHA DE EVALUACIÓN	DESCRIPCIÓN DE LAS ACTIVIDADES EN ESTRICTA CORRELACIÓN A LA META Y AL MÉTODO DE CÁLCULO	DATOS INGRESADOS				TIPOS DE FÓRMULAS Y RESULTADOS			
		Numerador	Denominador (Meta)	Denominador (Año anterior Línea base)	Meta Integral para el efecto de evaluación	Índice	Tasa de Variación	Razón ó Promedio	Porcentaje (Cobertura, Focalización)
06/01/2023	Otorgar donativos regulares, apoyos económicos extraordinarios y/o apoyos en especie solicitados por las OSC 's.	58	58					100	100
Tipo de Resultado	Detalle de Resultados por Periodo	Denominador (Metas 100%)			Concepto	Delegacione		Población Beneficiaria	
Real por Periodo	Mes 12 Diciembre	58	58		Planeado	Municipio de Querétaro		60	
Acumulad	TOTAL	410	410			Real	58		58
Observaciones					Número de archivos:		1		