




GESTIÓN PARA RESULTADOS
MATRIZ DE INDICADORES Y RESULTADOS 2021
Ficha Técnica y Evaluación por Indicador
Coordinación de Gabinete

DEPENDENCIA	SECRETARÍA DE FINANZAS				ALINEACIÓN AL PMD					
PROGRAMA	Administración Óptima y Finanzas Sanas	CLAVE PMD COMPLETA				Eje	05.00.00.00			
		05.10.01.03				Programa	05.10.00.00			
		Ejercicio	2021			Línea de Acción	05.10.01.00			
		Periodo	202112			Componente	05.10.01.03			
NO. DE PROGRAMA	05100000		Fecha de Evaluación	10/01/2022						
RESUMEN NARRATIVO	Administración y Control Catastral Aplicado									
META CUANTITATIVA DESCRIPCIÓN	Incrementar en 5% la actualización del padrón catastral respecto a las cifras del año anterior.						Meta cifras	5		
META CUALITATIVA	Contar con un padrón catastral confiable y actualizado, para proporcionar una adecuada seguridad jurídica de los inmuebles.						Población Beneficiaria	389,509		
NOMBRE DEL INDICADOR	Tasa de variación en la actualización de predios en el Padrón Catastral.						Variable a Medir	Predios actualizados en el Padrón Catastral.		
MÉTODO CÁLCULO	((Cantidad de predios actualizados en el padrón catastral en el 2021 / cantidad de predios actualizados en el padrón catastral en el 2020) - 1) *100						Tipo de Fórmula	TASA		
Datos del indicador	Tipo de Indicador	GESTIÓN		Linea Base		20165.25				
	Dimensión a med	EFICACIA		Parámetros de Evaluación y Resultado Semaforzado		Evaluación < 40		125		
	Unidad de medid	Predios actualizados en el padrón catastral.								
	Frecuencia de medición	TRIMESTRAL		Evaluación >= 84						
Datos presupuestales	Presupuesto aprobado	\$0.00				Medios de verificación		Reporte mensual de los predios actualizados en el Padrón Catastral.		
	Presupuesto modificado	-\$725,666.54								
	Presupuesto pagado	\$2,151,908.35								
	Diferencia Real pagado vs. Presupuesto aprobado	-\$2,151,908.35	0%							
	Diferencia Real pagado vs. Presupuesto modificado	-\$2,877,574.89	-33.72%		Fuente de Financiamien	Municipal				
FECHA DE EVALUACIÓN	DESCRIPCIÓN DE LAS ACTIVIDADES EN ESTRICTA CORRELACIÓN A LA META Y AL MÉTODO DE CÁLCULO	DATOS INGRESADOS				TIPOS DE FÓRMULAS Y RESULTADOS				
		Numerador	Denominador (Meta)	Denominador (Año anterior Linea base)	Meta Integral para el efecto de evaluación	Índice	Tasa de Variación	Razón ó Promedio	Porcentaje (Cobertura, Focalización)	Porcentaje de avance
10/01/2022	Se actualizaron 11,313 predios en el padrón catastral.	11313	5	20165.25	21173.51		156.83			125
Tipo de Resultado	Detalle de Resultados por Periodo			Denominador (Metas 100%)		Concepto	Delegacione		Población Beneficiaria	
Real por Periodo	Mes 12 Diciembre	11313				Planeado	Municipio de Querétaro		389,509	
Acumulad	TOTAL	51791								
Observaciones	No incluye digitalización de expedientes, ya que no actualizan el padrón catastral.					Real	Municipio de		389,509	
						Número de archivos:		1		


GESTIÓN PARA RESULTADOS
 MATRIZ DE INDICADORES Y RESULTADOS 2021
 Ficha Técnica y Evaluación por Indicador
 Coordinación de Gabinete

DEPENDENCIA	SECRETARÍA DE FINANZAS			ALINEACIÓN AL PMD						
PROGRAMA	Administración Óptima y Finanzas Sanas	CLAVE PMD COMPLETA			Eje	05.00.00.00				
		05.10.01.03.01			Programa	05.10.00.00				
		Ejercicio	2021		Línea de Acción	05.10.01.00				
		Periodo	202112		Componente	05.10.01.03				
NO. DE PROGRAMA	05100000	Fecha de Evaluación	10/01/2022	Actividad	05.10.01.03.01					
				NUE Componente	150.0000.00					
RESUMEN NARRATIVO	EJECUCION DE PROYECTOS Y ACTUALIZACION CATASTRAL									
META CUANTITATIVA DESCRIPCIÓN	Actualizar el 100% de los predios que resulten de los trámites del Departamento de Proyectos y Actualización Catastral.			Meta cifras	100%					
META CUALITATIVA	Vincular la Base de Datos Cartográfica con la Base de Datos Catastral, así como actualizar el valor catastral de los inmuebles derivado de las solicitudes presentadas por la ciudadanía o por los proyectos de actualización catastral dentro de la circunscripción del municipio de Querétaro.			Población Beneficiaria	389,509					
NOMBRE DEL INDICADOR	Porcentaje de actualización de predios derivados de los trámites del Departamento de Proyectos y Actualización Catastral.			Variable a Medir	Predios vinculados con el Sistema de Información Cartográfica					
MÉTODO CÁLCULO	(Cantidad de predios actualizados del Departamento de Proyectos y Actualización Catastral / Cantidad de solicitudes de trámites abiertos por parte de Departamento de Proyectos y Actualización Catastral)*100			Tipo de Fórmula	PORCENTAJE					
Datos del indicador	Tipo de Indicador	GESTIÓN		Línea Base		Evaluación < 40 Evaluación >= 40 y < 84 Evaluación >= 84	100			
	Dimensión a med	EFICACIA		Parámetros de Evaluación y Resultado Semaforzado						
	Unidad de medid	Predios actualizados en el padrón catastral.								
	Frecuencia de medición	TRIMESTRAL								
Datos presupuestales	Presupuesto aprobado			Medios de verificación		Reporte mensual de los trámites del Departamento de Proyectos y Actualización Catastral.				
	Presupuesto modificado									
	Presupuesto pagado									
	Diferencia Real pagado vs. Presupuesto aprobado									
	Diferencia Real pagado vs. Presupuesto modificado			Fuente de Financiamien					Municipal	
FECHA DE EVALUACIÓN	DESCRIPCIÓN DE LAS ACTIVIDADES EN ESTRICTA CORRELACIÓN A LA META Y AL MÉTODO DE CÁLCULO	DATOS INGRESADOS				TIPOS DE FÓRMULAS Y RESULTADOS				
		Numerador	Denominador (Meta)	Denominador (Año anterior Línea base)	Meta Integral para el efecto de evaluación	Índice	Tasa de Variación	Razón ó Promedio	Porcentaje (Cobertura, Focalización)	Porcentaje de avance
10/01/2022	Se actualizarán 5,409 predios en virtud a los trámites del Departamento de Proyectos y Actualización Catastral.	5409	5409					100	100	
Tipo de Resultado	Detalle de Resultados por Periodo	Denominador (Metas 100%)		Concepto	Delegacione		Población Beneficiaria			
Real por Periodo	Mes 12 Diciembre	5409	5409	Planeado	Municipio de Querétaro		389,509			
Acumulad	TOTAL	26616	26616		Municipio de		389,509			
Observaciones					Real	Municipio de		389,509		
					Número de archivos:		1			


GESTIÓN PARA RESULTADOS
 MATRIZ DE INDICADORES Y RESULTADOS 2021
 Ficha Técnica y Evaluación por Indicador
 Coordinación de Gabinete

DEPENDENCIA	SECRETARÍA DE FINANZAS			ALINEACIÓN AL PMD						
PROGRAMA	Administración Óptima y Finanzas Sanas	CLAVE PMD COMPLETA			Eje	05.00.00.00				
		05.10.01.03.02			Programa	05.10.00.00				
		Ejercicio	2021		Línea de Acción	05.10.01.00				
		Periodo	202112		Componente	05.10.01.03				
NO. DE PROGRAMA	05100000		Fecha de Evaluación	10/01/2022						
RESUMEN NARRATIVO	VINCULACION DE SERVICIOS ESPECIALIZADOS									
META CUANTITATIVA DESCRIPCIÓN	Actualizar el 100% de los predios que resulten de los trámites del Departamento de Servicios Catastrales Especializados.				Meta cifras	100%				
META CUALITATIVA	Actualizar y atender las solicitudes de empadronamiento catastral de nuevos fraccionamientos y condominios, así como los avisos traslativos de dominio presentados via internet o ventanilla.				Población Beneficiaria	389,509				
NOMBRE DEL INDICADOR	Porcentaje de actualización de predios derivados de los trámites del Departamento de Servicios Catastrales Especializados.				Variable a Medir	Predios actualizados derivado de las solicitudes de traslado				
MÉTODO CÁLCULO	(Cantidad de predios actualizados del Departamento de Servicios Catastrales Especializados/ Cantidad de solicitudes de trámites abiertos por parte de Departamento de Servicios Catastrales Especializados)*100				Tipo de Fórmula	PORCENTAJE				
Datos del indicador	Tipo de Indicador	GESTIÓN		Línea Base		Evaluación < 40 Evaluación >= 40 y < 84 Evaluación >= 84	98.58			
	Dimensión a med	EFICACIA		Parámetros de Evaluación y Resultado Semaforizado						
	Unidad de medid	Predios actualizados en el padrón catastral.								
	Frecuencia de medición	TRIMESTRAL								
Datos presupuestales	Presupuesto aprobado			Medios de verificación		Reporte mensual de los trámites del Departamento de Servicios Catastrales Especializados.				
	Presupuesto modificado									
	Presupuesto pagado									
	Diferencia Real pagado vs. Presupuesto aprobado									
	Diferencia Real pagado vs. Presupuesto modificado			Fuente de Financiamien	Municipal					
FECHA DE EVALUACIÓN	DESCRIPCIÓN DE LAS ACTIVIDADES EN ESTRICTA CORRELACIÓN A LA META Y AL MÉTODO DE CÁLCULO	DATOS INGRESADOS				TIPOS DE FÓRMULAS Y RESULTADOS				
		Numerador	Denominador (Meta)	Denominador anterior (Línea base)	Meta Integral para el efecto de evaluación	Índice	Tasa de Variación	Razón ó Promedio	Porcentaje (Cobertura, Focalización)	Porcentaje de avance
10/01/2022	Se actualizaron 4,308 predios en virtud a los tramites del Departamento de Servicios Catastrales Especializados.	4308	4134				98.58	98.58		
Tipo de Resultado	Detalle de Resultados por Periodo	Denominador (Metas 100%)			Concepto	Delegacione		Población Beneficiaria		
Real por Periodo	Mes 12 Diciembre	4308	4134		Planeado	Municipio de Querétaro		389,509		
Acumulad	TOTAL	17919	18177			Real	Municipio de		389,509	
Observaciones					Número de archivos:		1			


GESTIÓN PARA RESULTADOS
MATRIZ DE INDICADORES Y RESULTADOS 2021
Ficha Técnica y Evaluación por Indicador
Coordinación de Gabinete

DEPENDENCIA	SECRETARÍA DE FINANZAS			ALINEACIÓN AL PMD					
PROGRAMA	Administración Óptima y Finanzas Sanas	CLAVE PMD COMPLETA			Eje	05.00.00.00			
		05.10.01.03.03			Programa	05.10.00.00			
		Ejercicio	2021		Línea de Acción	05.10.01.00			
		Periodo	202112		Componente	05.10.01.03			
NO. DE PROGRAMA	05100000		Fecha de Evaluación	10/01/2022					
RESUMEN NARRATIVO	REALIZACION DE TRABAJOS TECNICOS								
META CUANTITATIVA DESCRIPCIÓN	Actualizar el 100% de los predios que resulten de los trámites del Departamento Técnico.				Meta cifras	100%			
META CUALITATIVA	Ejecución de trabajos técnicos topográficos (levantamientos y replanteos topográficos, medición y/o ubicación de vértices GPS, o deslindes catastrales), así como actualizar y atender las solicitudes presentadas por la ciudadanía referentes a los Servicios Generales Catastrales.				Población Beneficiaria	389,509			
NOMBRE DEL INDICADOR	Porcentaje de actualización de predios derivados de los trámites del Departamento Técnico.				Variable a Medir	Trabajos técnicos topográficos realizados y predios ac			
MÉTODO CÁLCULO	(Cantidad de predios actualizados del Departamento Técnico / Cantidad de solicitudes de trámites abiertos por parte de Departamento Técnico)*100				Tipo de Fórmula	PORCENTAJE			
Datos del indicador	Tipo de Indicador	GESTIÓN		Línea Base		Evaluación < 40 Evaluación >= 40 y < 84 Evaluación >= 84	97.57		
	Dimensión a med	EFICACIA		Parámetros de Evaluación y Resultado Semaforzado					
	Unidad de medid	Predios actualizados en el padrón catastral.							
	Frecuencia de medición	TRIMESTRAL							
Datos presupuestales	Presupuesto aprobado			Medios de verificación	Reporte mensual de los trámites del Departamento Técnico.				
	Presupuesto modificado								
	Presupuesto pagado								
	Diferencia Real pagado vs. Presupuesto aprobado								
	Diferencia Real pagado vs. Presupuesto modificado			Fuente de Financiamien					Municipal
FECHA DE EVALUACIÓN	DESCRIPCIÓN DE LAS ACTIVIDADES EN ESTRICTA CORRELACIÓN A LA META Y AL MÉTODO DE CÁLCULO	DATOS INGRESADOS				TIPOS DE FÓRMULAS Y RESULTADOS			
		Numerador	Denominador (Meta)	Denominador (Año anterior Línea base)	Meta Integral para el efecto de evaluación	Índice	Tasa de Variación	Razón ó Promedio	Porcentaje (Cobertura, Focalización)
10/01/2022	Se actualizarán 824 predios en virtud a los trámites del Departamento Técnico.	824	774					97.57	97.57
Tipo de Resultado	Detalle de Resultados por Periodo	Denominador (Metas 100%)			Concepto	Delegacione		Población Beneficiaria	
Real por Periodo	Mes 12 Diciembre	824	774		Planeado	Municipio de Querétaro		389,509	
Acumulad	TOTAL	4455	4566						
Observaciones					Real	Municipio de		389,509	
					Número de archivos:		1		


GESTIÓN PARA RESULTADOS
MATRIZ DE INDICADORES Y RESULTADOS 2021
 Ficha Técnica y Evaluación por Indicador
 Coordinación de Gabinete

DEPENDENCIA	SECRETARÍA DE FINANZAS			ALINEACIÓN AL PMD						
PROGRAMA	Administración Óptima y Finanzas Sanas	CLAVE PMD COMPLETA			Eje	05.00.00.00				
		05.10.01.03.04			Programa	05.10.00.00				
		Ejercicio	2021		Línea de Acción	05.10.01.00				
		Periodo	202112		Componente	05.10.01.03				
NO. DE PROGRAMA	05100000		Fecha de Evaluación	10/01/2022						
RESUMEN NARRATIVO	COORDINACION DE NORMATIVIDAD Y DIGITALIZACION									
META CUANTITATIVA DESCRIPCIÓN	Responder el 100% de las solicitudes de orden jurídico y digitalizar el 100% de los documentos.				Meta cifras	100%				
META CUALITATIVA	Coordinar las áreas de la Dirección de Catastro para: revisar y atender las solicitudes de orden jurídico presentadas por particulares o por diversas Dependencias administrativas, municipales y/o judiciales; así como estructurar los procesos de digitalización y archivo.				Población Beneficiaria	389,509				
NOMBRE DEL INDICADOR	Porcentaje de respuestas emitidas referentes al orden jurídico y archivos digitalizados.				Variable a Medir	Oficios de respuesta de las solicitudes de orden jurídico presenta				
MÉTODO CÁLCULO	(Sumatoria de respuestas emitidas referentes al orden jurídico y archivos digitalizados / Sumatoria de trámites ingresados referentes al orden jurídico y archivos por digitalizar)*100				Tipo de Fórmula	PORCENTAJE				
Datos del indicador	Tipo de Indicador	GESTIÓN		Línea Base		Evaluación < 40 Evaluación >= 40 y < 84 Evaluación >= 84	100			
	Dimensión a med	EFICACIA		Parámetros de Evaluación y Resultado Semaforizado						
	Unidad de medid	Elementos procesados.								
	Frecuencia de medición	TRIMESTRAL								
Datos presupuestales	Presupuesto aprobado			Medios de verificación	Reporte mensual de los oficios de respuesta referentes al orden jurídico y de los archivos digitalizados.					
	Presupuesto modificado									
	Presupuesto pagado									
	Diferencia Real pagado vs. Presupuesto aprobado									
	Diferencia Real pagado vs. Presupuesto modificado			Fuente de Financiamien						Municipal
FECHA DE EVALUACIÓN	DESCRIPCIÓN DE LAS ACTIVIDADES EN ESTRICTA CORRELACIÓN A LA META Y AL MÉTODO DE CÁLCULO	DATOS INGRESADOS				TIPOS DE FÓRMULAS Y RESULTADOS				
		Numerador	Denominador (Meta)	Denominador (Año anterior Línea base)	Meta Integral para el efecto de evaluación	Índice	Tasa de Variación	Razón ó Promedio	Porcentaje (Cobertura, Focalización)	Porcentaje de avance
10/01/2022	Se atendieron 772 solicitudes de orden jurídico y se digitalizón 2,848 expedientes	3620	3620					100	100	
Tipo de Resultado	Detalle de Resultados por Periodo	Denominador (Metas 100%)			Concepto	Delegacione		Población Beneficiaria		
Real por Periodo	Mes 12 Diciembre	3620	3620		Planeado	Municipio de Querétaro		389,509		
Acumulad	TOTAL	13976	13976			Real	Municipio de		389,509	
Observaciones					Número de archivos:		1			


GESTIÓN PARA RESULTADOS
MATRIZ DE INDICADORES Y RESULTADOS 2021
Ficha Técnica y Evaluación por Indicador
Coordinación de Gabinete

DEPENDENCIA	COORDINACIÓN DE DELEGACIONES				ALINEACIÓN AL PMD						
PROGRAMA	Administración Óptima y Finanzas Sanas	CLAVE PMD COMPLETA			Eje	05.00.00.00					
		05.10.01.05			Programa	05.10.00.00					
		Ejercicio	2021		Línea de Acción	05.10.01.00					
		Periodo	202112		Componente	05.10.01.05					
NO. DE PROGRAMA	05100000		Fecha de Evaluación	06/01/2022		Actividad					
						NUE Componente	420.0000.00				
RESUMEN NARRATIVO	Coordinación de Delegaciones e Institutos Desconcentrados bajo el modelo GpR, operando										
META CUANTITATIVA DESCRIPCIÓN	Elaborar 3 Reportes de control y seguimiento, sobre las obras y acciones establecidas en los Programas de la Coordinación de Delegaciones e Institutos Desconcentrados					Meta cifras	3				
META CUALITATIVA	Mejorar el control y seguimiento de las obras y acciones realizadas en la coordinación, para fortalecer el modelo de Gestión para Resultados en beneficio de la ciudadanía					Población Beneficiaria	255 mujeres y 245 hombres				
NOMBRE DEL INDICADOR	Porcentaje de cumplimiento a reportes de control y seguimiento de los Programas de la Coordinación de Delegaciones e Institutos Desconcentrados					Variable a Medir	Reportes de control y seguimiento				
MÉTODO CÁLCULO	(Cantidad de reportes de control y seguimiento a los programas de la CDI elaborados / cantidad de reportes planeados)*100					Tipo de Fórmula	PORCENTAJE				
Datos del indicador	Tipo de Indicador	GESTIÓN			Línea Base		Evaluación < 40 Evaluación >= 40 y < 84 Evaluación >= 84	100			
	Dimensión a med	EFICACIA			Parámetros de Evaluación y Resultado Semaforzado						
	Unidad de medid	Reportes de control y seguimiento									
	Frecuencia de medición	TRIMESTRAL									
Datos presupuestales	Presupuesto aprobado	\$0.00			Medios de verificación	Reporte Trimestral de reportes de control y seguimiento de los Programas de la Coordinación de Delegaciones e Institutos Desconcentrados					
	Presupuesto modificado	-\$1,125,507.51									
	Presupuesto pagado	\$2,554,865.52									
	Diferencia Real pagado vs. Presupuesto aprobado	-\$2,554,865.52		0%							
	Diferencia Real pagado vs. Presupuesto modificado	-\$3,680,373.03		-44.05%	Fuente de Financiamien		Municipal				
FECHA DE EVALUACIÓN	DESCRIPCIÓN DE LAS ACTIVIDADES EN ESTRICTA CORRELACIÓN A LA META Y AL MÉTODO DE CÁLCULO	DATOS INGRESADOS				TIPOS DE FÓRMULAS Y RESULTADOS					
		Numerador	Denominador or (Meta)	Denominador (Año anterior Línea base)	Meta Integral para el efecto de evaluación	Índice	Tasa de Variación	Razón ó Promedio	Porcentaje (Cobertura, Focalización)	Porcentaje de avance	
06/01/2022	En este cuarto trimestre del 2021, se tuvo un avance de .75 en la elaboración del Reporte cuatrimestral de control y seguimiento de las metas establecidas en la Coordinación de Delegaciones	.75	3					100	100		
Tipo de Resultado	Detalle de Resultados por Periodo	Denominador (Metas 100%)			Concepto	Delegacione		Población Beneficiaria			
Real por Periodo	Mes 12 Diciembre	.75			Planeado	Municipio de Querétaro		255 mujeres y 245 hombres			
Acumulad	TOTAL	3									
Observaciones						Real	Municipio de		0		
						Número de archivos:		1			


GESTIÓN PARA RESULTADOS
MATRIZ DE INDICADORES Y RESULTADOS 2021
 Ficha Técnica y Evaluación por Indicador
 Coordinación de Gabinete

DEPENDENCIA	COORDINACIÓN DE DELEGACIONES				ALINEACIÓN AL PMD					
PROGRAMA	Administración Óptima y Finanzas Sanas	CLAVE PMD COMPLETA			Eje	05.00.00.00				
		05.10.01.05.01			Programa	05.10.00.00				
		Ejercicio	2021		Línea de Acción	05.10.01.00				
		Periodo	202112		Componente	05.10.01.05				
NO. DE PROGRAMA	05100000		Fecha de Evaluación	06/01/2022		Actividad	05.10.01.05.01			
				NUE Componente	420.0000.00					
RESUMEN NARRATIVO	MANTENIMIENTO Y SUMINISTRO DE MATERIALES PARA EL FUNCIONAMIENTO DE LA COORDINACION									
META CUANTITATIVA DESCRIPCIÓN	Atender el 100% de las requisiciones de materiales y servicios que requiere la Coordinación, para garantizar el buen funcionamiento de la misma				Meta cifras	100%				
META CUALITATIVA	Fortalecer la eficiencia y la transparencia de la coordinación, para contribuir a legitimar el Gobierno Municipal				Población Beneficiaria	255 mujeres y 245 hombres				
NOMBRE DEL INDICADOR	Porcentaje de requisiciones de materiales y servicios atendidas de la Coordinación de Delegaciones e Institutos Desconcentrados				Variable a Medir	Requisiciones atendidas				
MÉTODO CÁLCULO	(Cantidad de requisiciones de materiales y servicios de la CDI atendidas / cantidad de requisiciones recibidas)*100				Tipo de Fórmula	PORCENTAJE				
Datos del indicador	Tipo de Indicador	GESTIÓN		Línea Base		Evaluación < 40 Evaluación >= 40 y < 84 Evaluación >= 84	100			
	Dimensión a med	EFICACIA		Parámetros de Evaluación y Resultado Semaforzado						
	Unidad de medid	Requisiciones atendidas								
	Frecuencia de medición	TRIMESTRAL								
Datos presupuestales	Presupuesto aprobado			Medios de verificación		Reporte Trimestral de requisiciones de materiales y servicios atendidas de la Coordinación de Delegaciones e Institutos Desconcentrados				
	Presupuesto modificado									
	Presupuesto pagado									
	Diferencia Real pagado vs. Presupuesto aprobado									
	Diferencia Real pagado vs. Presupuesto modificado			Fuente de Financiamien						Municipal
FECHA DE EVALUACIÓN	DESCRIPCIÓN DE LAS ACTIVIDADES EN ESTRICTA CORRELACIÓN A LA META Y AL MÉTODO DE CÁLCULO	DATOS INGRESADOS				TIPOS DE FÓRMULAS Y RESULTADOS				
		Numerador	Denominador (Meta)	Denominador (Año anterior Línea base)	Meta Integral para el efecto de evaluación	Índice	Tasa de Variación	Razón ó Promedio	Porcentaje (Cobertura, Focalización)	Porcentaje de avance
06/01/2022	En este cuarto trimestres del presente año, en la Coordinación de Delegaciones no se recibió ninguna requisición ni orden de pago.	0	0					100	100	
Tipo de Resultado	Detalle de Resultados por Periodo	Denominador (Metas 100%)			Concepto	Delegacione		Población Beneficiaria		
Real por Periodo	Mes 12 Diciembre	0	0		Planeado	Municipio de Querétaro	255 mujeres y 245 hombres			
Acumulad	TOTAL	11	11							
Observaciones		Real	Municipio e Q				0			
			Número de archivos:				1			


GESTIÓN PARA RESULTADOS
MATRIZ DE INDICADORES Y RESULTADOS 2021
Ficha Técnica y Evaluación por Indicador
Coordinación de Gabinete

DEPENDENCIA	COORDINACIÓN DE GABINETE			ALINEACIÓN AL PMD						
PROGRAMA	Administración Óptima y Finanzas Sanas	CLAVE PMD COMPLETA			Eje	05.00.00.00				
		05.10.02.01			Programa	05.10.00.00				
		Ejercicio	2021		Línea de Acción	05.10.02.00				
		Periodo	202112		Componente	05.10.02.01				
NO. DE PROGRAMA	05100000		Fecha de Evaluación	10/01/2022						
RESUMEN NARRATIVO	Seguimiento y Evaluación de la Planeación Municipal del Desarrollo Implementado									
META CUANTITATIVA DESCRIPCIÓN	Dar seguimiento a la evaluación de las metas de las diferentes dependencias a través de 3 etapas trimestrales (Planeación, Análisis integral e Informe trimestral)				Meta cifras	12				
META CUALITATIVA	Seguimiento del cumplimiento de metas conforme a los indicadores establecidos				Población Beneficiaria	535,188 mujeres y 514,589 hombres				
NOMBRE DEL INDICADOR	Porcentaje de avance en las etapas de evaluación y seguimiento de las metas				Variable a Medir	Etapas de la evaluación y seguimiento de las me				
MÉTODO CÁLCULO	(Etapas de la evaluación y seguimiento de metas realizadas / Etapas de la evaluación y seguimiento de metas planeadas)*100				Tipo de Fórmula	PORCENTAJE				
Datos del indicador	Tipo de Indicador	GESTIÓN		Línea Base		Evaluación < 40 Evaluación >= 40 y < 84 Evaluación >= 84	100			
	Dimensión a med	EFICACIA		Parámetros de Evaluación y Resultado Semaforizado						
	Unidad de medid	Etapas de evaluación y seguimiento de las metas								
	Frecuencia de medición	TRIMESTRAL								
Datos presupuestales	Presupuesto aprobado	\$0.00		Medios de verificación	Reporte Trimestral de las etapas evaluadas y pantalla del sistema de fichas revisadas					
	Presupuesto modificado	\$597,424.18								
	Presupuesto pagado	\$2,114,405.07								
	Diferencia Real pagado vs. Presupuesto aprobado	-\$2,114,405.07	0%							
	Diferencia Real pagado vs. Presupuesto modificado	-\$1,516,980.89	28.25%		Fuente de Financiamien	Municipal				
FECHA DE EVALUACIÓN	DESCRIPCIÓN DE LAS ACTIVIDADES EN ESTRICTA CORRELACIÓN A LA META Y AL MÉTODO DE CÁLCULO	DATOS INGRESADOS				TIPOS DE FÓRMULAS Y RESULTADOS				
		Numerador	Denominador (Meta)	Denominador anterior (Línea base)	Meta Integral para el efecto de evaluación	Índice	Tasa de Variación	Razón ó Promedio	Porcentaje (Cobertura, Focalización)	Porcentaje de avance
10/01/2022	En este trimestre se realizaron 3 etapas de la evaluación y seguimiento de metas	3	12					100	100	
Tipo de Resultado	Detalle de Resultados por Periodo		Denominador (Metas 100%)			Concepto	Delegacione		Población Beneficiaria	
Real por Periodo	Mes 12 Diciembre	3				Planeado	Municipio de Querétaro	535,188 mujeres y 514,589 hombres		
Acumulad	TOTAL	12								
Observaciones	La etapa del informe trimestral se trabaja desde diciembre y se presenta en el mes de enero				Real	Municipio de	535,188 mujeres y			
					Número de archivos:		2			


GESTIÓN PARA RESULTADOS
MATRIZ DE INDICADORES Y RESULTADOS 2021
Ficha Técnica y Evaluación por Indicador
Coordinación de Gabinete

DEPENDENCIA	COORDINACIÓN DE GABINETE				ALINEACIÓN AL PMD					
PROGRAMA	Administración Óptima y Finanzas Sanas	CLAVE PMD COMPLETA			Eje	05.00.00.00				
		05.10.02.01.01			Programa	05.10.00.00				
		Ejercicio	2021		Línea de Acción	05.10.02.00				
		Periodo	202112		Componente	05.10.02.01				
NO. DE PROGRAMA	05100000		Fecha de Evaluación	10/01/2022		Actividad	05.10.02.01.01			
				NUE Componente	790.0000.00					
RESUMEN NARRATIVO	REALIZACION DEL INFORME DE GOBIERNO									
META CUANTITATIVA DESCRIPCIÓN	Elaborar al 100% el 3er Informe de Gobierno, conforme al cronograma y lineamientos					Meta cifras	100%			
META CUALITATIVA	Fortalecer la Rendición de Cuentas con Transparencia y Calidad para Contribuir a Generar Confianza de la Población con su Gobierno					Población Beneficiaria	535,188 mujeres y 514,589 hombres			
NOMBRE DEL INDICADOR	Porcentaje de avance en las actividades del cronograma para la elaboración del 3er Informe de Gobierno					Variable a Medir	Actividades para elaborar el 3er Informe de Gobierno			
MÉTODO CÁLCULO	(Cantidad de actividades realizadas conforme al cronograma establecido/ Cantidad de actividades planteadas a realizar por la Coordinación de Gabinete)*100					Tipo de Fórmula	PORCENTAJE			
Datos del indicador	Tipo de Indicador	GESTIÓN		Línea Base		Evaluación < 40 Evaluación >= 40 y < 84 Evaluación >= 84	100			
	Dimensión a med	EFICACIA		Parámetros de Evaluación y Resultado Semaforizado						
	Unidad de medid	Actividades realizadas conforme al cronograma del Plan de Trabajo del 3er Inform								
	Frecuencia de medición	TRIMESTRAL								
Datos presupuestales	Presupuesto aprobado			Medios de verificación	Reporte Trimestral de las Actividades del Cronograma Realizadas para la Elaboración del 3er Informe de Gobierno					
	Presupuesto modificado									
	Presupuesto pagado									
	Diferencia Real pagado vs. Presupuesto aprobado									
	Diferencia Real pagado vs. Presupuesto modificado			Fuente de Financiamien	Municipal					
FECHA DE EVALUACIÓN	DESCRIPCIÓN DE LAS ACTIVIDADES EN ESTRICTA CORRELACIÓN A LA META Y AL MÉTODO DE CÁLCULO	DATOS INGRESADOS				TIPOS DE FÓRMULAS Y RESULTADOS				
		Numerador	Denominador (Meta)	Denominador (Año anterior Línea base)	Meta Integral para el efecto de evaluación	Índice	Tasa de Variación	Razón ó Promedio	Porcentaje (Cobertura, Focalización)	Porcentaje de avance
10/01/2022	Esta actividad se terminó en el mes de agosto	0	0					100	100	
Tipo de Resultado	Detalle de Resultados por Periodo	Denominador (Metas 100%)			Concepto	Delegacione		Población Beneficiaria		
Real por Periodo	Mes 12 Diciembre	0	0		Planeado	Municipio de Querétaro	535,188 mujeres y 514,589 hombres			
Acumulad	TOTAL	24	24							
Observaciones						Real	Municipio de	535,188 mujeres y		
						Número de archivos:		1		


GESTIÓN PARA RESULTADOS
 MATRIZ DE INDICADORES Y RESULTADOS 2021
 Ficha Técnica y Evaluación por Indicador
 Coordinación de Gabinete

DEPENDENCIA	COORDINACIÓN DE GABINETE			ALINEACIÓN AL PMD						
PROGRAMA	Administración Óptima y Finanzas Sanas	CLAVE PMD COMPLETA 05.10.02.01.02			Eje	05.00.00.00				
		Ejercicio	2021		Programa	05.10.00.00				
		Periodo	202112		Línea de Acción	05.10.02.00				
NO. DE PROGRAMA	05100000	Fecha de Evaluación	10/01/2022		Componente	05.10.02.01				
					Actividad	05.10.02.01.02				
					NUE Componente	790.0000.00				
RESUMEN NARRATIVO	ATENCIÓN AL PROGRAMA ANUAL DE EVALUACIÓN (PAE)									
META CUANTITATIVA DESCRIPCIÓN	Asegurar el cumplimiento de todas las evaluaciones establecidas en el PAE, para garantizar que se cumplan los programas presupuestarios				Meta cifras	8				
META CUALITATIVA	Seguimiento y cumplimiento del Programa Anual de Evaluación				Población Beneficiaria	535,188 mujeres y 514,589 hombres				
NOMBRE DEL INDICADOR	Porcentaje de avance en el seguimiento y cumplimiento del Programa Anual de Evaluación				Variable a Medir	Evaluaciones de Programas Presupuestarios PAE				
MÉTODO CÁLCULO	(Número de evaluaciones realizadas / Número de evaluaciones planeadas)*100				Tipo de Fórmula	PORCENTAJE				
Datos del indicador	Tipo de Indicador	GESTIÓN		Línea Base		Evaluación < 40 Evaluación >= 40 y < 84 Evaluación >= 84	100			
	Dimensión a med	EFICACIA		Parámetros de Evaluación y Resultado Semaforzado						
	Unidad de medid	Número de evaluaciones realizadas								
	Frecuencia de medición	TRIMESTRAL								
Datos presupuestales	Presupuesto aprobado			Medios de verificación	Reporte Trimestral de las evaluaciones realizadas					
	Presupuesto modificado									
	Presupuesto pagado									
	Diferencia Real pagado vs. Presupuesto aprobado									
	Diferencia Real pagado vs. Presupuesto modificado			Fuente de Financiamien	Municipal					
FECHA DE EVALUACIÓN	DESCRIPCIÓN DE LAS ACTIVIDADES EN ESTRICTA CORRELACIÓN A LA META Y AL MÉTODO DE CÁLCULO	DATOS INGRESADOS				TIPOS DE FÓRMULAS Y RESULTADOS				
		Numerador	Denominador (Meta)	Denominador (Año anterior Línea base)	Meta Integral para el efecto de evaluación	Índice	Tasa de Variación	Razón ó Promedio	Porcentaje (Cobertura, Focalización)	Porcentaje de avance
10/01/2022	En este trimestre se realizarán 3 de las evaluaciones planeadas en esta actividad	3	8					100	100	
Tipo de Resultado	Detalle de Resultados por Periodo	Denominador (Metas 100%)			Concepto	Delegacione		Población Beneficiaria		
Real por Periodo	Mes 12 Diciembre	3				Planeado	Municipio de Querétaro	535,188 mujeres y 514,589 hombres		
Acumulad	TOTAL	8								
Observaciones					Real	Municipio de	535,188 mujeres y			
					Número de archivos:		2			


GESTIÓN PARA RESULTADOS
MATRIZ DE INDICADORES Y RESULTADOS 2021
 Ficha Técnica y Evaluación por Indicador
 Coordinación de Gabinete

DEPENDENCIA	SECRETARÍA DE ADMINISTRACIÓN			ALINEACIÓN AL PMD						
PROGRAMA	Administración Óptima y Finanzas Sanas	CLAVE PMD COMPLETA			Eje	05.00.00.00				
		05.10.03.01			Programa	05.10.00.00				
		Ejercicio	2021		Línea de Acción	05.10.03.00				
		Periodo	202112		Componente	05.10.03.01				
NO. DE PROGRAMA	05100000	Fecha de Evaluación	04/01/2022	Actividad						
				NUE Componente	230.0000.00					
RESUMEN NARRATIVO	Administración de Recursos Humanos Realizada									
META CUANTITATIVA DESCRIPCIÓN	Lograr 80 puntos del perfil del clima organizacional de la administración pública municipal			Meta cifras	80					
META CUALITATIVA	Contar con un ambiente laboral propicio, para eficientar los servicios que se le otorgan a la ciudadanía			Población Beneficiaria	5,628					
NOMBRE DEL INDICADOR	Porcentaje de puntos a lograr			Variable a Medir	Puntos del perfil del clima organizacional					
MÉTODO CÁLCULO	(Total de puntos obtenidos del perfil del clima organizacional / Total de puntos proyectados del perfil del clima organizacional) * 100			Tipo de Fórmula	PORCENTAJE					
Datos del indicador	Tipo de Indicador	GESTIÓN		Línea Base		Evaluación < 40 Evaluación >= 40 y < 84 Evaluación >= 84	107.5			
	Dimensión a med	EFICACIA		Parámetros de Evaluación y Resultado Semaforzado						
	Unidad de medid	Puntos del perfil del clima organizacional								
	Frecuencia de medición	TRIMESTRAL								
Datos presupuestales	Presupuesto aprobado	\$0.00		Medios de verificación	Reporte de la encuesta de clima organizacional con resultados de variación del perfil					
	Presupuesto modificado	-\$28,957,013.07								
	Presupuesto pagado	\$7,344,703.71								
	Diferencia Real pagado vs. Presupuesto aprobado	-\$7,344,703.71	0%							
	Diferencia Real pagado vs. Presupuesto modificado	-\$36,301,716.78	-394.26%		Fuente de Financiamien	Municipal y FORTAMUN				
FECHA DE EVALUACIÓN	DESCRIPCIÓN DE LAS ACTIVIDADES EN ESTRICTA CORRELACIÓN A LA META Y AL MÉTODO DE CÁLCULO	DATOS INGRESADOS				TIPOS DE FÓRMULAS Y RESULTADOS				
		Numerador	Denominador (Meta)	Denominador (Año anterior Línea base)	Meta Integral para el efecto de evaluación	Índice	Tasa de Variación	Razón ó Promedio	Porcentaje (Cobertura, Focalización)	Porcentaje de avance
04/01/2022	no se reporta nada ya que la encuesta de clima organizacional se realizo en el primer trimestre	0	80					107.5	107.5	
Tipo de Resultado	Detalle de Resultados por Periodo	Denominador (Metas 100%)			Concepto	Delegacione		Población Beneficiaria		
Real por Periodo	Mes 12 Diciembre	0				Planeado	Municipio de Querétaro		5,628	
Acumulad	TOTAL	86					Municipio de		5,628	
Observaciones					Real	Municipio de		5,628		
					Número de archivos:		1			


GESTIÓN PARA RESULTADOS
MATRIZ DE INDICADORES Y RESULTADOS 2021
Ficha Técnica y Evaluación por Indicador
Coordinación de Gabinete

DEPENDENCIA	SECRETARÍA DE ADMINISTRACIÓN				ALINEACIÓN AL PMD						
PROGRAMA	Administración Óptima y Finanzas Sanas	CLAVE PMD COMPLETA 05.10.03.01.01			Eje	05.00.00.00					
		Ejercicio	2021		Programa	05.10.00.00					
		Periodo	202112		Línea de Acción	05.10.03.00					
NO. DE PROGRAMA	05100000		Fecha de Evaluación	03/01/2022		Componente	05.10.03.01				
					Actividad	05.10.03.01.01					
					NUE Componente	230.0000.00					
RESUMEN NARRATIVO	REALIZACION EFICIENTE DE LA ADMINISTRACION DE RECURSOS HUMANOS (10.4)										
META CUANTITATIVA DESCRIPCIÓN	Pagar en tiempo y forma el 100 % de las nominas a los servidores públicos del Municipio				Meta cifras	100%					
META CUALITATIVA	Mejorar el desempeño de los servidores públicos, a fin de brindar un mejor servicio a la ciudadanía				Población Beneficiaria	5,628					
NOMBRE DEL INDICADOR	Porcentaje de quincenas debidamente pagadas				Variable a Medir	Pago en tiempo y forma de la nomina de los empleados del M					
MÉTODO CÁLCULO	(Numero de quincenas pagadas en tiempo y forma / Numero total de quincenas programadas para pago)*100				Tipo de Fórmula	PORCENTAJE					
Datos del indicador	Tipo de Indicador	GESTIÓN		Linea Base		Evaluación < 40 Evaluación >= 40 y < 84 Evaluación >= 84	100				
	Dimensión a med	EFICACIA		Parámetros de Evaluación y Resultado Semaforizado							
	Unidad de medid	Pagos de nomina									
	Frecuencia de medición	TRIMESTRAL									
Datos presupuestales	Presupuesto aprobado			Medios de verificación		Reporte trimestral de pago de nominas					
	Presupuesto modificado										
	Presupuesto pagado										
	Diferencia Real pagado vs. Presupuesto aprobado			Fuente de Financiamien							
	Diferencia Real pagado vs. Presupuesto modificado										
FECHA DE EVALUACIÓN	DESCRIPCIÓN DE LAS ACTIVIDADES EN ESTRICTA CORRELACIÓN A LA META Y AL MÉTODO DE CÁLCULO		DATOS INGRESADOS			TIPOS DE FÓRMULAS Y RESULTADOS					
		Numerador	Denominador (Meta)	Denominador (Año anterior Linea base)	Meta Integral para el efecto de evaluación	Índice	Tasa de Variación	Razón ó Promedio	Porcentaje (Cobertura, Focalización)	Porcentaje de avance	
03/01/2022	SE PROGRAMARON 15 NOMIAS A PAGAR EN EL PERIODO QUE SE INFORMA, DE LAS 15 NOMINAS PROGRAMADAS SE PAGARON EN TIEMPO Y FORMA 15		15	15					100	100	
Tipo de Resultado	Detalle de Resultados por Periodo		Denominador (Metas 100%)			Concepto	Delegacione		Población Beneficiaria		
Real por Periodo	Mes 12 Diciembre		15	15		Planeado	Municipio de Querétaro		5,628		
Acumulad	TOTAL		55	55							
Observaciones						Real	Municipio de		5,628		
						Número de archivos:		1			


GESTIÓN PARA RESULTADOS
MATRIZ DE INDICADORES Y RESULTADOS 2021
 Ficha Técnica y Evaluación por Indicador
 Coordinación de Gabinete

DEPENDENCIA	COORDINACIÓN DE GABINETE				ALINEACIÓN AL PMD					
PROGRAMA	Administración Óptima y Finanzas Sanas	CLAVE PMD COMPLETA			Eje	05.00.00.00				
		05.10.03.02			Programa	05.10.00.00				
		Ejercicio	2021		Línea de Acción	05.10.03.00				
		Periodo	202112		Componente	05.10.03.02				
NO. DE PROGRAMA	05100000		Fecha de Evaluación	11/01/2022						
RESUMEN NARRATIVO	Gestión de la Calidad y el Desempeño Institucional realizado									
META CUANTITATIVA DESCRIPCIÓN	Actualizar el 100% de la documentación necesaria para la realización de la auditoría del Sistema Integral de Gestión de la Calidad				Meta cifras	100%				
META CUALITATIVA	Cumplir con la normatividad del Sistema de Gestión de la Calidad				Población Beneficiaria	535,188 mujeres y 514,589 hombres				
NOMBRE DEL INDICADOR	Porcentaje de la actualización de la documentación necesaria para el SIGC.				Variable a Medir	Documentación				
MÉTODO CÁLCULO	(Número de actualización de documentación/Número de actualización de documentación planeada)*100				Tipo de Fórmula	PORCENTAJE				
Datos del indicador	Tipo de Indicador	GESTIÓN		Línea Base		Evaluación < 40 Evaluación >= 40 y < 84 Evaluación >= 84	100			
	Dimensión a med	EFICACIA		Parámetros de Evaluación y Resultado Semaforizado						
	Unidad de medid	Documentación actualizada								
	Frecuencia de medición	TRIMESTRAL								
Datos presupuestales	Presupuesto aprobado	\$0.00		Medios de verificación	Documentación actual en el Sistema Integral de Gestión de Calidad.					
	Presupuesto modificado	-\$168,386.89								
	Presupuesto pagado	\$119,972.66								
	Diferencia Real pagado vs. Presupuesto aprobado	-\$119,972.66	0%							
	Diferencia Real pagado vs. Presupuesto modificado	-\$288,359.55	-140.35%		Fuente de Financiamien	Municipal				
FECHA DE EVALUACIÓN	DESCRIPCIÓN DE LAS ACTIVIDADES EN ESTRICTA CORRELACIÓN A LA META Y AL MÉTODO DE CÁLCULO	DATOS INGRESADOS				TIPOS DE FÓRMULAS Y RESULTADOS				
		Numerador	Denominador (Meta)	Denominador anterior (Línea base)	Meta Integral para el efecto de evaluación	Índice	Tasa de Variación	Razón ó Promedio	Porcentaje (Cobertura, Focalización)	Porcentaje de avance
11/01/2022	En este periodo no se realizaron actividades	0	0					100	100	
Tipo de Resultado	Detalle de Resultados por Periodo	Denominador (Metas 100%)			Concepto	Delegacione		Población Beneficiaria		
Real por Periodo	Mes 12 Diciembre	0	0		Planeado	Municipio de Querétaro		535,188 mujeres y 514,589 hombres		
Acumulad	TOTAL	3	3			Real	Municipio de		0	
Observaciones					Número de archivos:		1			


GESTIÓN PARA RESULTADOS
MATRIZ DE INDICADORES Y RESULTADOS 2021
Ficha Técnica y Evaluación por Indicador
Coordinación de Gabinete

DEPENDENCIA	COORDINACIÓN DE GABINETE				ALINEACIÓN AL PMD					
PROGRAMA	Administración Óptima y Finanzas Sanas	CLAVE PMD COMPLETA			Eje	05.00.00.00				
		05.10.03.02.01			Programa	05.10.00.00				
		Ejercicio	2021		Línea de Acción	05.10.03.00				
		Periodo	202112		Componente	05.10.03.02				
NO. DE PROGRAMA	05100000		Fecha de Evaluación	11/01/2022						
RESUMEN NARRATIVO	ATENCIÓN DE LA AGENDA CIUDADANA 2018-2021									
META CUANTITATIVA DESCRIPCIÓN	Atender las evaluaciones de los indicadores de agenda ciudadana				Meta cifras	1				
META CUALITATIVA	Cumplir con la entrega de la información para la evaluación ciudadana				Población Beneficiaria	535,188 mujeres y 514,589 hombres				
NOMBRE DEL INDICADOR	Porcentaje de evaluación de los indicadores de agenda ciudadana				Variable a Medir	Evaluación periódica de los indicadores de Agenda Ciudadana				
MÉTODO CÁLCULO	(Número de evaluaciones atendida/Número de evaluaciones requerida)*100				Tipo de Fórmula	PORCENTAJE				
Datos del indicador	Tipo de Indicador	GESTIÓN		Línea Base		Evaluación < 40 Evaluación >= 40 y < 84 Evaluación >= 84	40			
	Dimensión a med	EFICACIA		Parámetros de Evaluación y Resultado Semaforizado						
	Unidad de medid	Evaluaciones atendidas								
	Frecuencia de medición	TRIMESTRAL								
Datos presupuestales	Presupuesto aprobado			Medios de verificación		Reporte de resultados de indicadores con detalle de información integral				
	Presupuesto modificado									
	Presupuesto pagado									
	Diferencia Real pagado vs. Presupuesto aprobado									
	Diferencia Real pagado vs. Presupuesto modificado			Fuente de Financiamien	Municipal					
FECHA DE EVALUACIÓN	DESCRIPCIÓN DE LAS ACTIVIDADES EN ESTRICTA CORRELACIÓN A LA META Y AL MÉTODO DE CÁLCULO	DATOS INGRESADOS				TIPOS DE FÓRMULAS Y RESULTADOS				
		Numerador	Denominador (Meta)	Denominador (Año anterior Línea base)	Meta Integral para el efecto de evaluación	Índice	Tasa de Variación	Razón ó Promedio	Porcentaje (Cobertura, Focalización)	Porcentaje de avance
11/01/2022	No se ha tenido respuesta al oficio enviado al Observatorio Ciudadano	.1	1					40	40	
Tipo de Resultado	Detalle de Resultados por Periodo	Denominador (Metas 100%)			Concepto	Delegacione		Población Beneficiaria		
Real por Periodo	Mes 12 Diciembre	.1				Planeado	Municipio de Querétaro	535,188 mujeres y 514,589 hombres		
Acumulad	TOTAL	.4								
Observaciones	Se dió respuesta al oficio donde se informa que la evaluación que se tenia programada se pospuso debido a la veda electoral y las elecciones en nuestro estado				Real	Municipio de	0			
					Número de archivos:		2			


GESTIÓN PARA RESULTADOS
MATRIZ DE INDICADORES Y RESULTADOS 2021
Ficha Técnica y Evaluación por Indicador
Coordinación de Gabinete

DEPENDENCIA	SECRETARÍA DE FINANZAS				ALINEACIÓN AL PMD					
PROGRAMA	Administración Óptima y Finanzas Sanas	CLAVE PMD COMPLETA			Eje	05.00.00.00				
		05.10.05.01			Programa	05.10.00.00				
		Ejercicio	2021		Línea de Acción	05.10.05.00				
		Periodo	202112		Componente	05.10.05.01				
NO. DE PROGRAMA	05100000		Fecha de Evaluación	12/01/2022						
RESUMEN NARRATIVO	Diseño y Conducción de la Política de Gasto Público Ejecutado									
META CUANTITATIVA DESCRIPCIÓN	Mantener la relación del gasto social en 80% respecto al gasto total						Meta cifras	80%		
META CUALITATIVA	Destinar la mayor parte de los recursos del municipio de Querétaro al gasto social						Población Beneficiaria	535,188 mujeres y 514,589 hombres		
NOMBRE DEL INDICADOR	Porcentaje de gasto social respecto al gasto total municipal						Variable a Medir	Gasto Social Municipal ejecutado		
MÉTODO CÁLCULO	(Gasto social municipal/ Gasto total municipal)*100						Tipo de Fórmula	PORCENTAJE		
Datos del indicador	Tipo de Indicador	GESTIÓN		Línea Base		Evaluación < 40 Evaluación >= 40 y < 84 Evaluación >= 84	89.36			
	Dimensión a med	EFICACIA		Parámetros de Evaluación y Resultado Semaforizado						
	Unidad de medid	Gasto Social Municipal								
	Frecuencia de medición	TRIMESTRAL								
Datos presupuestales	Presupuesto aprobado	\$0.00		Medios de verificación	Reportes Mensuales de Gasto Social Administrativo					
	Presupuesto modificado	\$754,838,417.74								
	Presupuesto pagado	\$4,978,294.80								
	Diferencia Real pagado vs. Presupuesto aprobado	-\$4,978,294.80	0%							
	Diferencia Real pagado vs. Presupuesto modificado	\$749,860,122.94	15162.59%		Fuente de Financiamien	Municipal, Estatal y Federal				
FECHA DE EVALUACIÓN	DESCRIPCIÓN DE LAS ACTIVIDADES EN ESTRICTA CORRELACIÓN A LA META Y AL MÉTODO DE CÁLCULO	DATOS INGRESADOS				TIPOS DE FÓRMULAS Y RESULTADOS				
		Numerador	Denominador (Meta)	Denominador (Año anterior Línea base)	Meta Integral para el efecto de evaluación	Índice	Tasa de Variación	Razón ó Promedio	Porcentaje (Cobertura, Focalización)	Porcentaje de avance
12/01/2022	El porcentaje del gasto social respecto del gasto total municipal corresponde al periodo octubre-diciembre es de 90.21%	1534432746	*****					89.36	89.36	
Tipo de Resultado	Detalle de Resultados por Periodo	Denominador (Metas 100%)			Concepto	Delegacione		Población Beneficiaria		
Real por Periodo	Mes 12 Diciembre	1534432746.3	1701005589.04			Planeado	Municipio de Querétaro	535,188 mujeres y 514,589 hombres		
Acumulad	TOTAL	5493702426.6	6147645496.27							
Observaciones						Real	Municipio de	535,188 mujeres y		
						Número de archivos:		1		


GESTIÓN PARA RESULTADOS
MATRIZ DE INDICADORES Y RESULTADOS 2021
 Ficha Técnica y Evaluación por Indicador
 Coordinación de Gabinete

DEPENDENCIA	SECRETARÍA DE FINANZAS				ALINEACIÓN AL PMD								
PROGRAMA	Administración Óptima y Finanzas Sanas	CLAVE PMD COMPLETA			Eje	05.00.00.00							
		05.10.05.01.03			Programa	05.10.00.00							
		Ejercicio	2021		Línea de Acción	05.10.05.00							
		Periodo	202112		Componente	05.10.05.01							
NO. DE PROGRAMA	05100000		Fecha de Evaluación	10/01/2022									
RESUMEN NARRATIVO	ATENCIÓN A LAS SOLICITUDES REGISTRADAS EN LA PLATAFORMA NACIONAL DE TRANSPARENCIA PARA LA SECRETARÍA DE FINANZAS												
META CUANTITATIVA DESCRIPCIÓN	Atender el 100% de solicitudes registradas en la Plataforma Nacional de Transparencia para la Secretaría de Finanzas				Meta cifras	100%							
META CUALITATIVA	Atender las solicitudes de información de la Secretaría de Finanzas bajo la premisa de Total Transparencia				Población Beneficiaria	535,188 mujeres y 514,589 hombres							
NOMBRE DEL INDICADOR	Porcentaje de solicitudes de información atendidas				Variable a Medir	Solicitudes Atendidas							
MÉTODO CÁLCULO	(Total de solicitudes atendidas/Total de solicitudes registradas en la Plataforma Nacional)*100				Tipo de Fórmula	PORCENTAJE							
Datos del indicador	Tipo de Indicador	GESTIÓN		Línea Base		Evaluación < 40 Evaluación >= 40 y < 84 Evaluación >= 84	97.84						
	Dimensión a med	EFICACIA		Parámetros de Evaluación y Resultado Semaforzado									
	Unidad de medid	Solicitudes de Información											
	Frecuencia de medición	TRIMESTRAL											
Datos presupuestales	Presupuesto aprobado			Medios de verificación		Reportes de solicitudes de información atendidas por la Secretaría de Finanzas							
	Presupuesto modificado												
	Presupuesto pagado												
	Diferencia Real pagado vs. Presupuesto aprobado			Fuente de Financiamien						Municipal y Federal			
	Diferencia Real pagado vs. Presupuesto modificado												
FECHA DE EVALUACIÓN	DESCRIPCIÓN DE LAS ACTIVIDADES EN ESTRICTA CORRELACIÓN A LA META Y AL MÉTODO DE CÁLCULO		DATOS INGRESADOS			TIPOS DE FÓRMULAS Y RESULTADOS							
		Numerador	Denominador (Meta)	Denominador (Año anterior Línea base)	Meta Integral para el efecto de evaluación	Índice	Tasa de Variación	Razón ó Promedio	Porcentaje (Cobertura, Focalización)	Porcentaje de avance			
10/01/2022	Atención de solicitudes de información registradas en la Plataforma Nacional de Transparencia	34	34						97.84	97.84			
Tipo de Resultado	Detalle de Resultados por Periodo		Denominador (Metas 100%)			Concepto	Delegacione		Población Beneficiaria				
Real por Periodo	Mes 12 Diciembre	34	34			Planeado	Municipio de Querétaro	535,188 mujeres y 514,589 hombres					
Acumulad	TOTAL	136	139										
Observaciones	Existen tres solicitudes de información del mes de noviembre que aún se encuentran dentro del plazo establecido por la Unidad de Transparencia y Acceso a la Información Pública para ser atendidas, lo anterior de acuerdo a lo establecido en el artículo 130 de Ley de Transparencia y Acceso a la Información Pública del Estado de Querétaro.					Real	Municipio de	535,188 mujeres y					
						Número de archivos:		1					

GESTIÓN PARA RESULTADOS
MATRIZ DE INDICADORES Y RESULTADOS 2021
 Ficha Técnica y Evaluación por Indicador
 Coordinación de Gabinete

DEPENDENCIA	SECRETARÍA DE FINANZAS			ALINEACIÓN AL PMD						
PROGRAMA	Administración Óptima y Finanzas Sanas	CLAVE PMD COMPLETA 05.10.05.01.04			Eje	05.00.00.00				
		Ejercicio	2021		Programa	05.10.00.00				
		Periodo	202112		Línea de Acción	05.10.05.00				
NO. DE PROGRAMA	05100000		Fecha de Evaluación	10/01/2022		Componente	05.10.05.01			
						Actividad	05.10.05.01.04			
						NUE Componente	150.0000.00			
RESUMEN NARRATIVO	GESTION DE AFIANZADORAS, CALIFICADORAS, ASESORIAS Y CONSULTORIAS									
META CUANTITATIVA DESCRIPCIÓN	Mantener la calificación MXAA+ y Aa1mx					Meta cifras	100%			
META CUALITATIVA	Mantener la calificación local de S&P y Moody's					Población Beneficiaria	535,188 mujeres y 514,589 hombres			
NOMBRE DEL INDICADOR	Calificación Local de S&P y Moody's					Variable a Medir	Calificación crediticia local otorgada al Municipio de Querétaro			
MÉTODO CÁLCULO	(Calificación 2020/Calificación 2019)*100					Tipo de Fórmula	PORCENTAJE			
Datos del indicador	Tipo de Indicador	GESTIÓN			Línea Base		Evaluación < 40 Evaluación >= 40 y < 84 Evaluación >= 84	100		
	Dimensión a medir	EFICACIA			Parámetros de Evaluación y Resultado Semaforizado					
	Unidad de medida	Calificación Local								
	Frecuencia de medición	TRIMESTRAL								
Datos presupuestales	Presupuesto aprobado				Medios de verificación	Boletines de S&P y Moody's				
	Presupuesto modificado									
	Presupuesto pagado									
	Diferencia Real pagado vs. Presupuesto aprobado									
	Diferencia Real pagado vs. Presupuesto modificado				Fuente de Financiamiento	Municipal				
FECHA DE EVALUACIÓN	DESCRIPCIÓN DE LAS ACTIVIDADES EN ESTRICTA CORRELACIÓN A LA META Y AL MÉTODO DE CÁLCULO	DATOS INGRESADOS				TIPOS DE FÓRMULAS Y RESULTADOS				
		Numerador	Denominador (Meta)	Denominador (Año anterior Línea base)	Meta Integral para el efecto de evaluación	Índice	Tasa de Variación	Razón ó Promedio	Porcentaje (Cobertura, Focalización)	Porcentaje de avance
10/01/2022	Gestión de Afianzadoras, Calificadoras y Asesorías	0	0					100	100	
Tipo de Resultado	Detalle de Resultados por Periodo	Denominador (Metas 100%)			Concepto	Delegacione		Población Beneficiaria		
Real por Periodo	Mes 12 Diciembre	0	0		Planeado	Municipio de Querétaro	535,188 mujeres y 514,589 hombres			
Acumulad	TOTAL	100	100							
Observaciones						Real	Municipio de	535,188 mujeres y		
						Número de archivos:		1		


GESTIÓN PARA RESULTADOS
MATRIZ DE INDICADORES Y RESULTADOS 2021
 Ficha Técnica y Evaluación por Indicador
 Coordinación de Gabinete

DEPENDENCIA	SECRETARÍA DE FINANZAS				ALINEACIÓN AL PMD					
PROGRAMA	Administración Óptima y Finanzas Sanas	CLAVE PMD COMPLETA			Eje	05.00.00.00				
		05.10.05.01.05			Programa	05.10.00.00				
		Ejercicio	2021		Línea de Acción	05.10.05.00				
		Periodo	202112		Componente	05.10.05.01				
NO. DE PROGRAMA	05100000		Fecha de Evaluación	11/01/2022						
RESUMEN NARRATIVO	GESTION DEL DISEÑO OPERACIONAL Y SOCIAL									
META CUANTITATIVA DESCRIPCIÓN	Mantener la relación de ordenes de pago atendidas en un 85%				Meta cifras	85%				
META CUALITATIVA	Atender las ordenes de pago ingresadas a la Dirección de Egresos				Población Beneficiaria	535,188 mujeres y 514,589 hombres				
NOMBRE DEL INDICADOR	Porcentajes de ordenes de pago atendidas entre ordenes de pago ingresadas				Variable a Medir	Ordenes de pago				
MÉTODO CÁLCULO	(ordenes de pago atendidas/ordenes de pago ingresadas)*100				Tipo de Fórmula	PORCENTAJE				
Datos del indicador	Tipo de Indicador	GESTIÓN		Linea Base		Evaluación < 40 Evaluación >= 40 y < 84 Evaluación >= 84	100			
	Dimensión a med	EFICACIA		Parámetros de Evaluación y Resultado Semaforizado						
	Unidad de medid	Ordenes de pago								
	Frecuencia de medición	TRIMESTRAL								
Datos presupuestales	Presupuesto aprobado			Medios de verificación		Reportes mensuales				
	Presupuesto modificado									
	Presupuesto pagado									
	Diferencia Real pagado vs. Presupuesto aprobado									
	Diferencia Real pagado vs. Presupuesto modificado			Fuente de Financiamien						Municipal, Estatal y Federal
FECHA DE EVALUACIÓN	DESCRIPCIÓN DE LAS ACTIVIDADES EN ESTRICTA CORRELACIÓN A LA META Y AL MÉTODO DE CÁLCULO	DATOS INGRESADOS				TIPOS DE FÓRMULAS Y RESULTADOS				
		Numerador	Denominador (Meta)	Denominador (Año anterior Linea base)	Meta Integral para el efecto de evaluación	Índice	Tasa de Variación	Razón ó Promedio	Porcentaje (Cobertura, Focalización)	Porcentaje de avance
11/01/2022	Se atendieron 6,275 solicitudes de ordenes de pago que ingresaron a la Dirección de Egresos.	6275	6275					100	100	
Tipo de Resultado	Detalle de Resultados por Periodo			Denominador (Metas 100%)		Concepto	Delegacione		Población Beneficiaria	
Real por Periodo	Mes 12 Diciembre	6275	6275		Planeado	Municipio de Querétaro	535,188 mujeres y 514,589 hombres			
Acumulad	TOTAL	26899	26899							
Observaciones					Real	Municipio de	535,188 mujeres y			
					Número de archivos:		1			


GESTIÓN PARA RESULTADOS
 MATRIZ DE INDICADORES Y RESULTADOS 2021
 Ficha Técnica y Evaluación por Indicador
 Coordinación de Gabinete

DEPENDENCIA	SECRETARÍA DE FINANZAS				ALINEACIÓN AL PMD					
PROGRAMA	Administración Óptima y Finanzas Sanas	CLAVE PMD COMPLETA				Eje	05.00.00.00			
		05.10.05.02				Programa	05.10.00.00			
		Ejercicio	2021			Línea de Acción	05.10.05.00			
		Periodo	202112			Componente	05.10.05.02			
NO. DE PROGRAMA	05100000			Fecha de Evaluación	10/01/2022					
RESUMEN NARRATIVO	Diseño de Política de Ingresos Implementado									
META CUANTITATIVA DESCRIPCIÓN	Incrementar el 0.5% de los Ingresos por Impuesto Predial respecto al año anterior						Meta cifras	0.5		
META CUALITATIVA	Fortalecer las Finanzas Públicas Municipales a Través del Impuesto Predial Recaudado						Población Beneficiaria	275,368		
NOMBRE DEL INDICADOR	Tasa de variación de Ingresos por Impuesto Predial Recaudado						Variable a Medir	Importe por Impuesto Predial Recaudado		
MÉTODO CÁLCULO	((Total del Impuesto Predial recaudado en el 2021/ Total del Impuesto Predial recaudado en el 2020)-1)*100						Tipo de Fórmula	TASA		
Datos del indicador	Tipo de Indicador	GESTIÓN			Línea Base		1119272217			
	Dimensión a med	EFICACIA			Parámetros de Evaluación y Resultado Semaforzado	Evaluación < 40		117.45	●	
	Unidad de medid	Ingresos por Impuesto Predial recaudados				Evaluación >= 40 y < 84				
	Frecuencia de medición	TRIMESTRAL				Evaluación >= 84				
Datos presupuestales	Presupuesto aprobado	\$0.00			Medios de verificación	Reporte Trimestral de Ingresos por Impuesto Predial Recaudado				
	Presupuesto modificado	-\$15,905,506.50								
	Presupuesto pagado	\$7,295,037.73								
	Diferencia Real pagado vs. Presupuesto aprobado	-\$7,295,037.73	0%							
	Diferencia Real pagado vs. Presupuesto modificado	-\$23,200,544.23	-218.03%		Fuente de Financiamien					
FECHA DE EVALUACIÓN	DESCRIPCIÓN DE LAS ACTIVIDADES EN ESTRICTA CORRELACIÓN A LA META Y AL MÉTODO DE CÁLCULO	DATOS INGRESADOS				TIPOS DE FÓRMULAS Y RESULTADOS				
		Numerador	Denominador or (Meta)	Denominador (Año anterior Línea base)	Meta Integral para el efecto de evaluación	Índice	Tasa de Variación	Razón ó Promedio	Porcentaje (Cobertura, Focalización)	Porcentaje de avance
10/01/2022	El importe por impuesto predial recaudado del Municipio de Querétaro es de \$142,894,325.57	142894326.	.5	1119272217	1124868578		18.04			117.45
Tipo de Resultado	Detalle de Resultados por Periodo	Denominador (Metas 100%)			Concepto	Delegacione		Población Beneficiaria		
Real por Periodo	Mes 12 Diciembre	142894325.57				Planeado	Municipio de Querétaro		275,368	
Acumulad	TOTAL	1321204492.97					Real		Municipio de	
Observaciones						Real		Municipio de		275,368
						Número de archivos:		1		


GESTIÓN PARA RESULTADOS
MATRIZ DE INDICADORES Y RESULTADOS 2021
Ficha Técnica y Evaluación por Indicador
Coordinación de Gabinete

DEPENDENCIA	SECRETARÍA DE FINANZAS				ALINEACIÓN AL PMD					
PROGRAMA	Administración Óptima y Finanzas Sanas	CLAVE PMD COMPLETA 05.10.05.02.01				Eje	05.00.00.00			
		Ejercicio	2021			Programa	05.10.00.00			
		Periodo	202112			Línea de Acción	05.10.05.00			
		Fecha de Evaluación	10/01/2022			Componente	05.10.05.02			
NO. DE PROGRAMA	05100000		Fecha de Evaluación	10/01/2022		Actividad	05.10.05.02.01			
NO. DE PROGRAMA	05100000		Fecha de Evaluación	10/01/2022		NUE Componente	150.0000.00			
RESUMEN NARRATIVO	RECAUDACION POR IMPUESTO PREDIAL MEDIANTE CAMPANA DE PREDIAL POR PRONTO PAGO									
META CUANTITATIVA DESCRIPCIÓN	Realizar Campaña de Pronto Pago de Impuesto Predial para aumentar estos ingresos el 0.5% Respecto al año anterior					Meta cifras	0.5			
META CUALITATIVA	Fortalecer las Finanzas Públicas Municipales a Través de los Ingresos por Impuesto Predial mediante la campaña por pronto pago					Población Beneficiaria	253,849			
NOMBRE DEL INDICADOR	Tasa de variación de ingresos por pronto pago del Impuesto Predial					Variable a Medir	Importe Recaudado de Impuesto Predial por Pronto Pago			
MÉTODO CÁLCULO	((Importe Recaudado por Pronto Pago registrado en el 2021/Importe Recaudado registrado en el 2020)-1)*100					Tipo de Fórmula	TASA			
Datos del indicador	Tipo de Indicador	GESTIÓN			Linea Base	901100263.54				
	Dimensión a med	EFICACIA			Parámetros de Evaluación y Resultado Semaforzado	Evaluación < 40		101.18		
	Unidad de medid	Ingresos por Pronto Pago del Impuesto Predial				Evaluación >= 40 y < 84				
	Frecuencia de medición	TRIMESTRAL				Evaluación >= 84				
Datos presupuestales	Presupuesto aprobado				Medios de verificación	Reporte Trimestral de Ingresos Recaudados del Impuesto Predial por pronto Pago				
	Presupuesto modificado									
	Presupuesto pagado									
	Diferencia Real pagado vs. Presupuesto aprobado									
	Diferencia Real pagado vs. Presupuesto modificado				Fuente de Financiamien	Municipal				
FECHA DE EVALUACIÓN	DESCRIPCIÓN DE LAS ACTIVIDADES EN ESTRICTA CORRELACIÓN A LA META Y AL MÉTODO DE CÁLCULO	DATOS INGRESADOS				TIPOS DE FÓRMULAS Y RESULTADOS				
		Numerador	Denominador (Meta)	Denominador (Año anterior Linea base)	Meta Integral para el efecto de evaluación	Índice	Tasa de Variación	Razón ó Promedio	Porcentaje (Cobertura, Focalización)	Porcentaje de avance
10/01/2022	El importe recaudado de Impuesto Predial por Pronto Pago es de \$0.00	0	.5	901100263.54	905605765.		1.68			101.18
Tipo de Resultado	Detalle de Resultados por Periodo	Denominador (Metas 100%)			Concepto	Delegacione		Población Beneficiaria		
Real por Periodo	Mes 12 Diciembre	0				Planeado	Municipio de Querétaro		253,849	
Acumulad	TOTAL	916279274.57					Real	Municipio de		253,849
Observaciones						Número de archivos:		1		


GESTIÓN PARA RESULTADOS
MATRIZ DE INDICADORES Y RESULTADOS 2021
 Ficha Técnica y Evaluación por Indicador
 Coordinación de Gabinete

DEPENDENCIA		SECRETARÍA DE FINANZAS				ALINEACIÓN AL PMD				
PROGRAMA	Administración Óptima y Finanzas Sanas	CLAVE PMD COMPLETA				Eje	05.00.00.00			
		05.10.05.02.02				Programa	05.10.00.00			
		Ejercicio	2021			Línea de Acción	05.10.05.00			
		Periodo	202112			Componente	05.10.05.02			
NO. DE PROGRAMA	05100000			Fecha de Evaluación	10/01/2022					
RESUMEN NARRATIVO		RECAUDACION DE IMPUESTO PREDIAL REZAGADO MEDIANTE CAMPANA DE REGULARIZACION								
META CUANTITATIVA DESCRIPCIÓN	Realizar Campaña de Regularización del Impuesto Predial para aumentar estos ingresos 0.5% respecto al año anterior				Meta cifras	0.5				
META CUALITATIVA	Fortalecer las Finanzas Públicas Municipales a través de los Ingresos Recaudados de Impuesto Predial mediante campaña de regularización				Población Beneficiaria	8,266				
NOMBRE DEL INDICADOR	Tasa de variación de Ingresos por Impuesto Predial Rezagado				Variable a Medir	Importe Recaudado del Impuesto Predial Rezagado				
MÉTODO CÁLCULO	((Importe Recaudado por Campaña de Regularización del impuesto predial rezagado en el 2021/Importe recaudado por Campaña de Regularización del impuesto predial rezagado en el 2020)-1)*100				Tipo de Fórmula	TASA				
Datos del indicador	Tipo de Indicador	GESTIÓN		Línea Base		49790838.42				
	Dimensión a med	EFICACIA		Parámetros de Evaluación y Resultado Semaforzado	Evaluación < 40		119.68			
	Unidad de medid	Ingresos por Impuesto Predial Rezagado			Evaluación >= 40 y < 84					
	Frecuencia de medición	TRIMESTRAL		Evaluación >= 84						
Datos presupuestales	Presupuesto aprobado			Medios de verificación	Reporte Trimestral de Ingresos Recaudados por Impuesto Predial rezagado					
	Presupuesto modificado									
	Presupuesto pagado									
	Diferencia Real pagado vs. Presupuesto aprobado									
	Diferencia Real pagado vs. Presupuesto modificado			Fuente de Financiamien	Municipal					
FECHA DE EVALUACIÓN	DESCRIPCIÓN DE LAS ACTIVIDADES EN ESTRICTA CORRELACIÓN A LA META Y AL MÉTODO DE CÁLCULO	DATOS INGRESADOS				TIPOS DE FÓRMULAS Y RESULTADOS				
		Numerador	Denominador (Meta)	Denominador (Año anterior Línea base)	Meta Integral para el efecto de evaluación	Índice	Tasa de Variación	Razón ó Promedio	Porcentaje (Cobertura, Focalización)	Porcentaje de avance
10/01/2022	El importe recaudado del impuesto predial rezagado es de \$59,886,468.77	59886468.8	.5	49790838.42	50039792.6		20.28			119.68
Tipo de Resultado	Detalle de Resultados por Periodo	Denominador (Metas 100%)			Concepto	Delegacione		Población Beneficiaria		
Real por Periodo	Mes 12 Diciembre	59886468.77				Planeado	Municipio de Querétaro		8,266	
Acumulad	TOTAL	59886468.77					Real	Municipio de		8,266
Observaciones						Número de archivos:		1		


GESTIÓN PARA RESULTADOS
 MATRIZ DE INDICADORES Y RESULTADOS 2021
 Ficha Técnica y Evaluación por Indicador
 Coordinación de Gabinete

DEPENDENCIA	SECRETARÍA DE FINANZAS				ALINEACIÓN AL PMD						
PROGRAMA	Administración Óptima y Finanzas Sanas	CLAVE PMD COMPLETA				Eje	05.00.00.00				
		05.10.05.02.03				Programa	05.10.00.00				
		Ejercicio	2021			Línea de Acción	05.10.05.00				
		Periodo	202112			Componente	05.10.05.02				
NO. DE PROGRAMA	05100000		Fecha de Evaluación	10/01/2022		Actividad	05.10.05.02.03				
					NUE Componente	150.0000.00					
RESUMEN NARRATIVO	RECUPERACION DE CARTERA VENCIDA DEL IMPUESTO PREDIAL (RECAUDA MOVILES)										
META CUANTITATIVA DESCRIPCIÓN	Recuperar la Cartera Vencida del Impuesto Predial en un 0.5%					Meta cifras	0.5				
META CUALITATIVA	Disminuir la cartera vencida para fortalecer las Finanzas Públicas Municipales					Población Beneficiaria	35,175				
NOMBRE DEL INDICADOR	Tasa de variación de ingresos de Impuesto Predial por pago de cartera vencida					Variable a Medir	Importe Recaudado del Impuesto Predial en Cartera Vencida				
MÉTODO CÁLCULO	((Importe recaudado del Impuesto Predial en cartera vencida en el 2021/ Importe Recaudado del Impuesto Predial en cartera vencida en el 2020) - 1)*100					Tipo de Fórmula	TASA				
Datos del indicador	Tipo de Indicador	GESTIÓN		Linea Base		97364078.01					
	Dimensión a med	EFICACIA		Parámetros de Evaluación y Resultado Semaforzado	Evaluación < 40		125				
	Unidad de medid	Ingresos de Impuesto Predial por pago de Cartera Vencida								Evaluación >= 40 y < 84	
	Frecuencia de medición	TRIMESTRAL								Evaluación >= 84	
Datos presupuestales	Presupuesto aprobado			Medios de verificación	Reporte trimestral de Ingresos de Impuesto Predial recaudado de la Cartera Vencida						
Presupuesto modificado											
Presupuesto pagado											
Diferencia Real pagado vs. Presupuesto aprobado											
Diferencia Real pagado vs. Presupuesto modificado			Fuente de Financiamien							Municipal	
FECHA DE EVALUACIÓN	DESCRIPCIÓN DE LAS ACTIVIDADES EN ESTRICTA CORRELACIÓN A LA META Y AL MÉTODO DE CÁLCULO	DATOS INGRESADOS				TIPOS DE FÓRMULAS Y RESULTADOS					
		Numerador	Denominador or (Meta)	Denominador (Año anterior Linea base)	Meta Integral para el efecto de evaluación	Índice	Tasa de Variación	Razón ó Promedio	Porcentaje (Cobertura, Focalización)	Porcentaje de avance	
10/01/2022	El importe recaudado del Impuesto Predial en Cartera Vencida es de \$96,584,252.00	96584252	.5	97364078.01	97850898.4		301.91			125	
Tipo de Resultado	Detalle de Resultados por Periodo			Denominador (Metas 100%)		Concepto	Delegacione		Población Beneficiaria		
Real por Periodo	Mes 12 Diciembre	96584252			Planeado	Municipio de Querétaro		35,175			
Acumulad	TOTAL	391317193.86				Real	Municipio de		35,175		
Observaciones						Número de archivos:		1			


GESTIÓN PARA RESULTADOS
 MATRIZ DE INDICADORES Y RESULTADOS 2021
 Ficha Técnica y Evaluación por Indicador
 Coordinación de Gabinete

DEPENDENCIA	SECRETARÍA DE FINANZAS				ALINEACIÓN AL PMD					
PROGRAMA	Administración Óptima y Finanzas Sanas	CLAVE PMD COMPLETA				Eje	05.00.00.00			
		05.10.05.02.04				Programa	05.10.00.00			
		Ejercicio	2021			Línea de Acción	05.10.05.00			
		Periodo	202112			Componente	05.10.05.02			
NO. DE PROGRAMA	05100000		Fecha de Evaluación	10/01/2022		Actividad	05.10.05.02.04			
					NUE Componente	150.0000.00				
RESUMEN NARRATIVO	EROGACION POR SENTENCIAS Y RESOLUCIONES									
META CUANTITATIVA DESCRIPCIÓN	Reducir al menos el 1.5% el importe devuelto del total de los juicios de carácter fiscal y administrativo que recibe la Secretaria de Finanzas por las demandas presentadas como medio de impugnación respecto al año anterior					Meta cifras	1.5			
META CUALITATIVA	Fortalecer las finanzas públicas municipales reduciendo el importe pagado derivado de demandas de carácter fiscal y administrativo					Población Beneficiaria	255			
NOMBRE DEL INDICADOR	Tasa de pago por impugnación de demandas de carácter fiscal y administrativo					Variable a Medir	Importe pagado derivado de demandas de carácter			
MÉTODO CÁLCULO	(((Importe pagado derivado de las sentencias de carácter fiscal y administrativo 2021/ importe total pagado derivado de las sentencias en el año anterior) - 1)*100)					Tipo de Fórmula	TASA			
Datos del indicador	Tipo de Indicador	GESTIÓN		Linea Base		1.5				
	Dimensión a med	EFICACIA		Parámetros de Evaluación y Resultado Semaforzado		Evaluación < 40		125		
	Unidad de medid	Importe pagado por sentencias de carácter fiscal y administrativo				Evaluación >= 40 y < 84				
	Frecuencia de medición	TRIMESTRAL				Evaluación >= 84				
Datos presupuestales	Presupuesto aprobado			Medios de verificación		Reporte trimestral del importe pagado derivado de sentencias de carácter fiscal y administrativo				
	Presupuesto modificado									
	Presupuesto pagado									
	Diferencia Real pagado vs. Presupuesto aprobado									
	Diferencia Real pagado vs. Presupuesto modificado			Fuente de Financiamien	Municipal					
FECHA DE EVALUACIÓN	DESCRIPCIÓN DE LAS ACTIVIDADES EN ESTRICTA CORRELACIÓN A LA META Y AL MÉTODO DE CÁLCULO	DATOS INGRESADOS				TIPOS DE FÓRMULAS Y RESULTADOS				
		Numerador	Denominador (Meta)	Denominador (Año anterior Linea base)	Meta Integral para el efecto de evaluación	Índice	Tasa de Variación	Razón ó Promedio	Porcentaje (Cobertura, Focalización)	Porcentaje de avance
10/01/2022	El importe pagado derivado de demandas de caracter fiscal y administrativo es de \$1,938,741.60	1938741.6	1.5	1.5	1.52		*****			125
Tipo de Resultado	Detalle de Resultados por Periodo			Denominador (Metas 100%)		Concepto	Delegacione		Población Beneficiaria	
Real por Periodo	Mes 12 Diciembre	1938741.6				Planeado	Municipio de Querétaro		255	
Acumulad	TOTAL	4369033.77								
Observaciones						Real	Municipio de		255	
						Número de archivos:		1		


GESTIÓN PARA RESULTADOS
MATRIZ DE INDICADORES Y RESULTADOS 2021
 Ficha Técnica y Evaluación por Indicador
 Coordinación de Gabinete

DEPENDENCIA	SECRETARÍA DE FINANZAS				ALINEACIÓN AL PMD					
PROGRAMA	Administración Óptima y Finanzas Sanas	CLAVE PMD COMPLETA 05.10.05.02.05				Eje	05.00.00.00			
		Ejercicio	2021			Programa	05.10.00.00			
		Periodo	202112			Línea de Acción	05.10.05.00			
NO. DE PROGRAMA	05100000		Fecha de Evaluación	10/01/2022		Componente	05.10.05.02			
						Actividad	05.10.05.02.05			
						NUE Componente	150.0000.00			
RESUMEN NARRATIVO	Otorgar Seguro para Casa Habitación y Comercio 2021									
META CUANTITATIVA DESCRIPCIÓN	Incrementar en 1.5% el total de claves catastrales pagadas de manera anual para el ejercicio vigente de predios clasificados como Urbanos Edificados					Meta cifras	1.5			
META CUALITATIVA	Fortalecer las Finanzas Públicas Municipales a Través de los Ingresos por Impuesto Predial mediante la campaña por pronto pago durante el mes de Enero, respecto de Predios Urbanos Edificados					Población Beneficiaria	208425			
NOMBRE DEL INDICADOR	Tasa de variación de ingresos por pronto pago del Impuesto Predial, correspondiente a Predios Urbanos Edificados					Variable a Medir	Claves Catastrales de Predios Urbanos Edificados pagadas al			
MÉTODO CÁLCULO	((Claves Catastrales Urbanas Edificadas pagadas al 6to. Bimestre de 2020 durante el mes de Enero / Claves Catastrales Urbanas Edificadas pagadas el 6to. Bimestre de 2021 durante el mes de Enero-1)*100))					Tipo de Fórmula	TASA			
Datos del indicador	Tipo de Indicador	GESTIÓN			Línea Base	202662				
	Dimensión a med	EFICACIA			Parámetros de Evaluación y Resultado Semaforzado	Evaluación < 40		101.32		
	Unidad de medid	Claves Catastrales Clasificadas como Predios Urbanos Edificados				Evaluación >= 40 y < 84				
	Frecuencia de medición	TRIMESTRAL				Evaluación >= 84				
Datos presupuestales	Presupuesto aprobado				Medios de verificación	Reporte Trimestral de Ingresos Recaudados del Impuesto Predial por pronto Pago, respecto de Claves Catastrales clasificadas como Predio Urbano Edificado				
	Presupuesto modificado									
	Presupuesto pagado									
	Diferencia Real pagado vs. Presupuesto aprobado									
	Diferencia Real pagado vs. Presupuesto modificado				Fuente de Financiamien	Municipal				
FECHA DE EVALUACIÓN	DESCRIPCIÓN DE LAS ACTIVIDADES EN ESTRICTA CORRELACIÓN A LA META Y AL MÉTODO DE CÁLCULO	DATOS INGRESADOS				TIPOS DE FÓRMULAS Y RESULTADOS				
		Numerador	Denominador or (Meta)	Denominador anterior (Línea base)	Meta Integral para el efecto de evaluación	Índice	Tasa de Variación	Razón ó Promedio	Porcentaje (Cobertura, Focalización)	Porcentaje de avance
10/01/2022	Las claves catastrales de predios urbanos edificados pagados al 6to bimestre es de \$0.00	0	1.5	202662	205701.93		2.84			101.32
Tipo de Resultado	Detalle de Resultados por Periodo	Denominador (Metas 100%)			Concepto	Delegacione		Población Beneficiaria		
Real por Periodo	Mes 12 Diciembre	0				Planeado	Municipio de Querétaro		208425	
Acumulad	TOTAL	208425					Real	Municipio de		208425
Observaciones										
						Número de archivos:		1		


GESTIÓN PARA RESULTADOS
MATRIZ DE INDICADORES Y RESULTADOS 2021
 Ficha Técnica y Evaluación por Indicador
 Coordinación de Gabinete

DEPENDENCIA	SECRETARÍA DE FINANZAS				ALINEACIÓN AL PMD						
PROGRAMA	Administración Óptima y Finanzas Sanas	CLAVE PMD COMPLETA 05.10.05.02.06				Eje	05.00.00.00				
		Ejercicio	2021			Programa	05.10.00.00				
		Periodo	202112			Línea de Acción	05.10.05.00				
NO. DE PROGRAMA	05100000		Fecha de Evaluación	10/01/2022		Componente	05.10.05.02				
						Actividad	05.10.05.02.06				
						NUE Componente	150.0000.00				
RESUMEN NARRATIVO	Recaudar ingresos en Derechos por acceso a Sanitarios Municipales										
META CUANTITATIVA DESCRIPCIÓN	Incremento del 1% en la recaudación de ingresos en Derechos por acceso a Sanitarios Municipales					Meta cifras	1				
META CUALITATIVA	Fortalecer las finanzas públicas municipales, con el cobro de Acceso a los Sanitarios Municipales					Población Beneficiaria	3275764				
NOMBRE DEL INDICADOR	Tasa de variación por uso de sanitarios					Variable a Medir	Derecho Recaudado por uso de Sanitarios Municipales				
MÉTODO CÁLCULO	((Importe recaudado derivado de Acceso a Sanitarios 2020/Importe recaudado derivado de Acceso a Sanitarios 2021) - 1)*100					Tipo de Fórmula	TASA				
Datos del indicador	Tipo de Indicador	GESTIÓN		Linea Base		5765266					
	Dimensión a med	EFICACIA		Parámetros de Evaluación y Resultado Semaforzado		Evaluación < 40				117.66	
	Unidad de medid	Ingreso por uso de sanitarios municipales				Evaluación >= 40 y < 84					
	Frecuencia de medición	TRIMESTRAL				Evaluación >= 84					
Datos presupuestales	Presupuesto aprobado			Medios de verificación		Reporte trimestral de ingresos recaudados por el uso de sanitarios municipales					
	Presupuesto modificado										
	Presupuesto pagado										
	Diferencia Real pagado vs. Presupuesto aprobado										
	Diferencia Real pagado vs. Presupuesto modificado					Fuente de Financiamien	Municipal				
FECHA DE EVALUACIÓN	DESCRIPCIÓN DE LAS ACTIVIDADES EN ESTRICTA CORRELACIÓN A LA META Y AL MÉTODO DE CÁLCULO	DATOS INGRESADOS				TIPOS DE FÓRMULAS Y RESULTADOS					
		Numerador	Denominador (Meta)	Denominador (Año anterior Linea base)	Meta Integral para el efecto de evaluación	Índice	Tasa de Variación	Razón ó Promedio	Porcentaje (Cobertura, Focalización)	Porcentaje de avance	
10/01/2022	El ingreso por uso de sanitarios municipales es de \$2,118,664.00	2118664	1	5765266	5822918.66		18.84			117.66	
Tipo de Resultado	Detalle de Resultados por Periodo			Denominador (Metas 100%)		Concepto	Delegacione		Población Beneficiaria		
Real por Periodo	Mes 12 Diciembre	2118664				Planeado	Municipio de Querétaro		3275764		
Acumulad	TOTAL	6851300									
Observaciones						Real	Municipio de		3275764		
						Número de archivos:		1			


GESTIÓN PARA RESULTADOS
MATRIZ DE INDICADORES Y RESULTADOS 2021
 Ficha Técnica y Evaluación por Indicador
 Coordinación de Gabinete

DEPENDENCIA	SECRETARÍA DE FINANZAS				ALINEACIÓN AL PMD					
PROGRAMA	Administración Óptima y Finanzas Sanas	CLAVE PMD COMPLETA				Eje	05.00.00.00			
		05.10.05.02.07				Programa	05.10.00.00			
		Ejercicio	2021			Línea de Acción	05.10.05.00			
		Periodo	202112			Componente	05.10.05.02			
NO. DE PROGRAMA	05100000			Fecha de Evaluación	10/01/2022					
RESUMEN NARRATIVO	Recaudar ingresos en Derechos por el acceso de Centros de Desarrollo Comunitarios, Unidades Deportivas, Piso en Mercados, Tianguis, Renta de Canchas y Festividades.									
META CUANTITATIVA DESCRIPCIÓN	Incremento del 1% en la recaudación al brindar el servicio de acceso a Centros de Desarrollo Comunitarios, Unidades Deportivas, Piso en Mercados, Tianguis, Renta de Canchas y Festividades.				Meta cifras	1				
META CUALITATIVA	Fortalecer las finanzas públicas municipales con el cobro de acceso a Centros de Desarrollo Comunitarios, Unidades Deportivas, Piso en Mercados, Tianguis, Renta de Canchas, Festividades				Población Beneficiaria	2463094				
NOMBRE DEL INDICADOR	Tasa de variación del acceso a Centros de Recaudación Municipal				Variable a Medir	Derecho recaudado por acceso Centros de Desarrollo Comunitarios				
MÉTODO CÁLCULO	((Importe recaudado derivado del acceso a Centros de Desarrollo Comunitarios, Unidades Deportivas, Piso en Mercados, Tianguis, Renta de Canchas, Festividades 2020 / Importe recaudado derivado del acceso a Centros de Desarrollo Comunitarios, Unidades Deportivas, Piso en Mercados, T				Tipo de Fórmula	TASA				
Datos del indicador	Tipo de Indicador	GESTIÓN		Linea Base	14656650					
	Dimensión a med	EFICACIA		Parámetros de Evaluación y Resultado Semaforizado	Evaluación < 40		88.76			
	Unidad de medid	Ingresos de acceso a Centros de Desarrollo Comunitarios, Unidades Depo			Evaluación >= 40 y < 84					
	Frecuencia de medición	TRIMESTRAL		Evaluación >= 84						
Datos presupuestales	Presupuesto aprobado			Medios de verificación	Reporte trimestral de ingresos recaudados por el acceso a Centros de Desarrollo Comunitarios, Unidades Deportivas, Piso en Mercados, Tianguis, Renta de Cancha y Festividades					
	Presupuesto modificado									
	Presupuesto pagado									
	Diferencia Real pagado vs. Presupuesto aprobado									
	Diferencia Real pagado vs. Presupuesto modificado			Fuente de Financiamien	Municipal					
FECHA DE EVALUACIÓN	DESCRIPCIÓN DE LAS ACTIVIDADES EN ESTRICTA CORRELACIÓN A LA META Y AL MÉTODO DE CÁLCULO	DATOS INGRESADOS				TIPOS DE FÓRMULAS Y RESULTADOS				
		Numerador	Denominador (Meta)	Denominador (Año anterior Linea base)	Meta Integral para el efecto de evaluación	Índice	Tasa de Variación	Razón ó Promedio	Porcentaje (Cobertura, Focalización)	Porcentaje de avance
10/01/2022	El importe por derecho recaudado por acceso a centros de desarrollos comunitarios, unidades depótivas, piso en mercados, tianguis, renta de canchas y festividades es de \$5,022,396.00	5022396	1	14656650	14803216.5		-10.36			88.76
Tipo de Resultado	Detalle de Resultados por Periodo	Denominador (Metas 100%)			Concepto	Delegacione		Población Beneficiaria		
Real por Periodo	Mes 12 Diciembre	5022396				Planeado	Municipio de Querétaro		2463094	
Acumulad	TOTAL	13138842					Real	Municipio de		2463094
Observaciones										
						Número de archivos:		1		


GESTIÓN PARA RESULTADOS
MATRIZ DE INDICADORES Y RESULTADOS 2021
 Ficha Técnica y Evaluación por Indicador
 Coordinación de Gabinete

DEPENDENCIA	SECRETARÍA DE ADMINISTRACIÓN				ALINEACIÓN AL PMD					
PROGRAMA	Administración Óptima y Finanzas Sanas	CLAVE PMD COMPLETA			Eje	05.00.00.00				
		05.10.07.01			Programa	05.10.00.00				
		Ejercicio	2021		Línea de Acción	05.10.07.00				
		Periodo	202112		Componente	05.10.07.01				
NO. DE PROGRAMA	05100000		Fecha de Evaluación	05/01/2022						
RESUMEN NARRATIVO	Adquisiciones y Contrataciones de Bienes y Servicios oportunas, eficientes y transparentes realizadas									
META CUANTITATIVA DESCRIPCIÓN	Atender el 95% de las requisiciones de compra de las diferentes dependencias ingresadas a la dirección de adquisición y contratación de bienes y servicios.				Meta cifras	95%				
META CUALITATIVA	Proporcionar los bienes y servicios oportunamente a las dependencias en beneficio de la operación del municipio.				Población Beneficiaria	5,628				
NOMBRE DEL INDICADOR	Porcentaje de requisiciones de compra				Variable a Medir	Requisición atendida con orden de compra				
MÉTODO CÁLCULO	(Requisiciones de compra atendidas / Requisiciones de compra recibidas)*100				Tipo de Fórmula	PORCENTAJE				
Datos del indicador	Tipo de Indicador	GESTIÓN		Línea Base		Evaluación < 40 Evaluación >= 40 y < 84 Evaluación >= 84	94.8			
	Dimensión a med	EFICIENCIA		Parámetros de Evaluación y Resultado Semaforzado						
	Unidad de medid	Requisiciones de compra								
	Frecuencia de medición	TRIMESTRAL								
Datos presupuestales	Presupuesto aprobado	\$0.00		Medios de verificación	Reporte trimestral de requisiciones de compra recibidas y atendidas.					
	Presupuesto modificado	-\$1,200,506.17								
	Presupuesto pagado	\$1,597,969.45								
	Diferencia Real pagado vs. Presupuesto aprobado	-\$1,597,969.45	0%							
	Diferencia Real pagado vs. Presupuesto modificado	-\$2,798,475.62	-75.13%							Fuente de Financiamien
FECHA DE EVALUACIÓN	DESCRIPCIÓN DE LAS ACTIVIDADES EN ESTRICTA CORRELACIÓN A LA META Y AL MÉTODO DE CÁLCULO	DATOS INGRESADOS				TIPOS DE FÓRMULAS Y RESULTADOS				
		Numerador	Denominador (Meta)	Denominador (Año anterior Línea base)	Meta Integral para el efecto de evaluación	Índice	Tasa de Variación	Razón ó Promedio	Porcentaje (Cobertura, Focalización)	Porcentaje de avance
05/01/2022	SE RECIBIERON 3691 REQUISICIONES PARA COMPRA, DE LAS 3691 RECIBIDAS SE ATENDIERON 3669 GENERANDO UNA O VARIAS ORDENES DE COMPRA	3669	3691					94.8	94.8	
Tipo de Resultado	Detalle de Resultados por Periodo	Denominador (Metas 100%)			Concepto	Delegacione		Población Beneficiaria		
Real por Periodo	Mes 12 Diciembre	3669	3691		Planeado	Municipio de Querétaro		5,628		
Acumulad	TOTAL	14097	14871							
Observaciones					Real	Municipio de		5,628		
					Número de archivos:		1			


GESTIÓN PARA RESULTADOS
 MATRIZ DE INDICADORES Y RESULTADOS 2021
 Ficha Técnica y Evaluación por Indicador
 Coordinación de Gabinete

DEPENDENCIA	SECRETARÍA DE ADMINISTRACIÓN				ALINEACIÓN AL PMD					
PROGRAMA	Administración Óptima y Finanzas Sanas	CLAVE PMD COMPLETA			Eje	05.00.00.00				
		05.10.07.01.01			Programa	05.10.00.00				
		Ejercicio	2021		Línea de Acción	05.10.07.00				
		Periodo	202112		Componente	05.10.07.01				
NO. DE PROGRAMA	05100000		Fecha de Evaluación	05/01/2022		Actividad	05.10.07.01.01			
				NUE Componente	230.0000.00					
RESUMEN NARRATIVO	REALIZACION EFICIENTE Y EFICAZ DE LA ADQUISICION Y CONTRATACION DE BIENES Y SERVICIOS (9.3)									
META CUANTITATIVA DESCRIPCIÓN	Transmitir el 100% de las Licitaciones Publicas Nacionales				Meta cifras	100%				
META CUALITATIVA	Realizar licitaciones publicas nacionales transmitidas en linea para garantizar la transparencia de las adquisiciones y contrataciones de bienes y servicios en el Municipio de Querétaro				Población Beneficiaria	535,188 mujeres y 514,589 hombres				
NOMBRE DEL INDICADOR	Porcentaje de licitaciones publicas naciones transmitidas en linea				Variable a Medir	Licitaciones Publicas Nacionales Transmitidas en linea				
MÉTODO CÁLCULO	(Licitaciones Publicas Nacionales programadas / Licitaciones Publicas Nacionales transmitidas en linea)*100				Tipo de Fórmula	PORCENTAJE				
Datos del indicador	Tipo de Indicador	GESTIÓN		Linea Base		Evaluación < 40 Evaluación >= 40 y < 84 Evaluación >= 84	100			
	Dimensión a med	EFICIENCIA		Parámetros de Evaluación y Resultado Semaforizado						
	Unidad de medid	Licitaciones Publicas Nacionales transmitidas en linea								
	Frecuencia de medición	TRIMESTRAL								
Datos presupuestales	Presupuesto aprobado			Medios de verificación		Reporte trimestral de Licitaciones Publicas Naciones transmitidas en linea				
	Presupuesto modificado									
	Presupuesto pagado									
	Diferencia Real pagado vs. Presupuesto aprobado									
	Diferencia Real pagado vs. Presupuesto modificado			Fuente de Financiamien	Municipal					
FECHA DE EVALUACIÓN	DESCRIPCIÓN DE LAS ACTIVIDADES EN ESTRICTA CORRELACIÓN A LA META Y AL MÉTODO DE CÁLCULO	DATOS INGRESADOS				TIPOS DE FÓRMULAS Y RESULTADOS				
		Numerador	Denominador (Meta)	Denominador (Año anterior Linea base)	Meta Integral para el efecto de evaluación	Índice	Tasa de Variación	Razón ó Promedio	Porcentaje (Cobertura, Focalización)	Porcentaje de avance
05/01/2022	EN EL PERIODO QUE SE INFORMA SE PROGRAMARON 16 TRANSMISIONES DE LICITACIONES PUBLICAS NACIONALES, DE LAS 16 QUE SE PROGRAMARON SE TRANSMITIERON 16	16	16					100	100	
Tipo de Resultado	Detalle de Resultados por Periodo	Denominador (Metas 100%)			Concepto	Delegacione		Población Beneficiaria		
Real por Periodo	Mes 12 Diciembre	16	16		Planeado	Municipio de Querétaro	535,188 mujeres y 514,589 hombres			
Acumulad	TOTAL	36	36							
Observaciones					Real	Municipio de	535,188 mujeres y			
					Número de archivos:		1			


GESTIÓN PARA RESULTADOS
MATRIZ DE INDICADORES Y RESULTADOS 2021
 Ficha Técnica y Evaluación por Indicador
 Coordinación de Gabinete

DEPENDENCIA	SECRETARÍA DE FINANZAS			ALINEACIÓN AL PMD						
PROGRAMA	Administración Óptima y Finanzas Sanas	CLAVE PMD COMPLETA			Eje	05.00.00.00				
		05.10.08.01			Programa	05.10.00.00				
		Ejercicio	2021		Línea de Acción	05.10.08.00				
		Periodo	202112		Componente	05.10.08.01				
NO. DE PROGRAMA	05100000	Fecha de Evaluación	10/01/2022	Actividad						
				NUE Componente	150.0000.00					
RESUMEN NARRATIVO	Servicios de Tecnologías de la Información y Comunicaciones Mejorado									
META CUANTITATIVA DESCRIPCIÓN	Tener disponibles los servicios de tecnología para las actividades de las dependencias municipales en 99.8% del tiempo			Meta cifras	99.80%					
META CUALITATIVA	Contar con disponibilidad de servicios de tecnología para que las dependencias lleven a cabo sus actividades			Población Beneficiaria	535,188 mujeres y 514,589 hombres					
NOMBRE DEL INDICADOR	Porcentaje de disponibilidad del servicios de Tecnología			Variable a Medir	Disponibilidad de los servicios de Tecnología					
MÉTODO CÁLCULO	(Minutos en que los servicios de tecnología funcionaron/Minutos en que los servicios de tecnología debieron funcionar)*100			Tipo de Fórmula	PORCENTAJE					
Datos del indicador	Tipo de Indicador	GESTIÓN		Línea Base		Evaluación < 40 Evaluación >= 40 y < 84 Evaluación >= 84	99.99			
	Dimensión a med	EFICACIA		Parámetros de Evaluación y Resultado Semaforizado						
	Unidad de medid	Servicios de tecnologías								
	Frecuencia de medición	TRIMESTRAL								
Datos presupuestales	Presupuesto aprobado	\$0.00		Medios de verificación	Reporte de disponibilidad					
	Presupuesto modificado	-\$5,403,970.64								
	Presupuesto pagado	\$3,787,060.63								
	Diferencia Real pagado vs. Presupuesto aprobado	-\$3,787,060.63	0%							
	Diferencia Real pagado vs. Presupuesto modificado	-\$9,191,031.27	-142.7%		Fuente de Financiamien	Municipal				
FECHA DE EVALUACIÓN	DESCRIPCIÓN DE LAS ACTIVIDADES EN ESTRICTA CORRELACIÓN A LA META Y AL MÉTODO DE CÁLCULO	DATOS INGRESADOS				TIPOS DE FÓRMULAS Y RESULTADOS				
		Numerador	Denominador (Meta)	Denominador (Año anterior Línea base)	Meta Integral para el efecto de evaluación	Índice	Tasa de Variación	Razón ó Promedio	Porcentaje (Cobertura, Focalización)	Porcentaje de avance
10/01/2022	Porcentaje Disponibilidad de las aplicaciones y las redes para las actividades de las dependencias municipales	132403	132403					99.99	99.99	
Tipo de Resultado	Detalle de Resultados por Periodo	Denominador (Metas 100%)			Concepto	Delegacione		Población Beneficiaria		
Real por Periodo	Mes 12 Diciembre	132403	132403		Planeado	Municipio de Querétaro	535,188 mujeres y 514,589 hombres			
Acumulad	TOTAL	511061	511123							
Observaciones		Real	Municipio de		535,188 mujeres y					
		Número de archivos:			1					


GESTIÓN PARA RESULTADOS
MATRIZ DE INDICADORES Y RESULTADOS 2021
 Ficha Técnica y Evaluación por Indicador
 Coordinación de Gabinete

DEPENDENCIA	SECRETARÍA DE FINANZAS				ALINEACIÓN AL PMD					
PROGRAMA	Administración Óptima y Finanzas Sanas	CLAVE PMD COMPLETA			Eje	05.00.00.00				
		05.10.08.01.01			Programa	05.10.00.00				
		Ejercicio	2021		Línea de Acción	05.10.08.00				
		Periodo	202112		Componente	05.10.08.01				
NO. DE PROGRAMA	05100000		Fecha de Evaluación	10/01/2022						
RESUMEN NARRATIVO	SERVICIOS DE INTERNET Y ENLACES DE COMUNICACION									
META CUANTITATIVA DESCRIPCIÓN	Tener internet disponible en el Municipio el 99.80% del tiempo				Meta cifras	99.80%				
META CUALITATIVA	Contar con internet dentro del Municipio, para mejorar y eficientar los procesos así como la calidad de vida de los ciudadanos				Población Beneficiaria	535,188 mujeres y 514,589 hombres				
NOMBRE DEL INDICADOR	Porcentaje de disponibilidad del servicio de internet municipal				Variable a Medir	Disponibilidad del servicio de internet				
MÉTODO CÁLCULO	(Minutos en el que el servicio estuvo funcionando/Minutos en el que el servicio debió funcionar)*100				Tipo de Fórmula	PORCENTAJE				
Datos del indicador	Tipo de Indicador	GESTIÓN		Línea Base		Evaluación < 40 Evaluación >= 40 y < 84 Evaluación >= 84	100			
	Dimensión a med	EFICACIA		Parámetros de Evaluación y Resultado Semaforizado						
	Unidad de medid	Internet disponible								
	Frecuencia de medición	TRIMESTRAL								
Datos presupuestales	Presupuesto aprobado			Medios de verificación		Reporte de disponibilidad Municipal				
	Presupuesto modificado									
	Presupuesto pagado									
	Diferencia Real pagado vs. Presupuesto aprobado									
	Diferencia Real pagado vs. Presupuesto modificado			Fuente de Financiamien						
FECHA DE EVALUACIÓN	DESCRIPCIÓN DE LAS ACTIVIDADES EN ESTRICTA CORRELACIÓN A LA META Y AL MÉTODO DE CÁLCULO	DATOS INGRESADOS				TIPOS DE FÓRMULAS Y RESULTADOS				
		Numerador	Denominador or (Meta)	Denominador (Año anterior Línea base)	Meta Integral para el efecto de evaluación	Índice	Tasa de Variación	Razón ó Promedio	Porcentaje (Cobertura, Focalización)	Porcentaje de avance
10/01/2022	Disponibilidad del servicio de internet Municipal y enlaces	132370	132370					100	100	
Tipo de Resultado	Detalle de Resultados por Periodo	Denominador (Metas 100%)			Concepto	Delegacione		Población Beneficiaria		
Real por Periodo	Mes 12 Diciembre	132370	132370		Planeado	Municipio de Querétaro	535,188 mujeres y 514,589 hombres			
Acumulad	TOTAL	524050	524050							
Observaciones					Real	Municipio de	535,188 mujeres y			
					Número de archivos:		1			


GESTIÓN PARA RESULTADOS
MATRIZ DE INDICADORES Y RESULTADOS 2021
 Ficha Técnica y Evaluación por Indicador
 Coordinación de Gabinete

DEPENDENCIA	SECRETARÍA DE FINANZAS			ALINEACIÓN AL PMD						
PROGRAMA	Administración Óptima y Finanzas Sanas	CLAVE PMD COMPLETA			Eje	05.00.00.00				
		05.10.08.01.02			Programa	05.10.00.00				
		Ejercicio	2021		Línea de Acción	05.10.08.00				
		Periodo	202112		Componente	05.10.08.01				
NO. DE PROGRAMA	05100000		Fecha de Evaluación	10/01/2022						
RESUMEN NARRATIVO	APLICACIONES PARA LA GESTIÓN DE LA ADMINISTRACIÓN MUNICIPAL									
META CUANTITATIVA DESCRIPCIÓN	Tener disponible el Sistema de Información Municipal 99.80% del tiempo				Meta cifras	99.80%				
META CUALITATIVA	Eficientar la gestión de los procesos realizados por la administración municipal a través de la aplicación SIM				Población Beneficiaria	535,188 mujeres y 514,589 hombres				
NOMBRE DEL INDICADOR	Porcentaje de disponibilidad del Sistema de Información Municipal				Variable a Medir	Disponibilidad del Sistema de Información Municipal				
MÉTODO CÁLCULO	(Minutos en el que el servicio estuvo funcionando/Minutos en el que el servicio debió funcionar)*100				Tipo de Fórmula	PORCENTAJE				
Datos del indicador	Tipo de Indicador	GESTIÓN		Línea Base		Evaluación < 40 Evaluación >= 40 y < 84 Evaluación >= 84	99.98			
	Dimensión a med	EFICACIA		Parámetros de Evaluación y Resultado Semaforizado						
	Unidad de medid	Aplicaciones disponibles								
	Frecuencia de medición	TRIMESTRAL								
Datos presupuestales	Presupuesto aprobado			Medios de verificación		Reporte de disponibilidad Municipal				
	Presupuesto modificado									
	Presupuesto pagado									
	Diferencia Real pagado vs. Presupuesto aprobado			Fuente de Financiamien						
	Diferencia Real pagado vs. Presupuesto modificado									
FECHA DE EVALUACIÓN	DESCRIPCIÓN DE LAS ACTIVIDADES EN ESTRICTA CORRELACIÓN A LA META Y AL MÉTODO DE CÁLCULO		DATOS INGRESADOS			TIPOS DE FÓRMULAS Y RESULTADOS				
		Numerador	Denominador (Meta)	Denominador (Año anterior Línea base)	Meta Integral para el efecto de evaluación	Índice	Tasa de Variación	Razón ó Promedio	Porcentaje (Cobertura, Focalización)	Porcentaje de avance
10/01/2022	Disponibilidad del Sistema de Información Municipal	132436	132436						99.98	99.98
Tipo de Resultado	Detalle de Resultados por Periodo		Denominador (Metas 100%)			Concepto	Delegacione		Población Beneficiaria	
Real por Periodo	Mes 12 Diciembre	132436	132436			Planeado	Municipio de Querétaro	535,188 mujeres y 514,589 hombres		
Acumulad	TOTAL	511079	511156							
Observaciones					Real	Municipio de	535,188 mujeres y			
					Número de archivos:		1			


GESTIÓN PARA RESULTADOS
 MATRIZ DE INDICADORES Y RESULTADOS 2021
 Ficha Técnica y Evaluación por Indicador
 Coordinación de Gabinete

DEPENDENCIA	SECRETARÍA DE FINANZAS			ALINEACIÓN AL PMD						
PROGRAMA	Administración Óptima y Finanzas Sanas	CLAVE PMD COMPLETA 05.10.08.01.03			Eje	05.00.00.00				
		Ejercicio	2021		Programa	05.10.00.00				
		Periodo	202112		Línea de Acción	05.10.08.00				
		NO. DE PROGRAMA			05100000	Componente	05.10.08.01			
Fecha de Evaluación			10/01/2022	Actividad	05.10.08.01.03					
NUE Componente			150.0000.00	RESUMEN NARRATIVO						
LICENCIAMIENTO DE SOFTWARE INFORMATICO										
META CUANTITATIVA DESCRIPCIÓN	Contar con el 100% del licenciamiento vigente del software de los servidores				Meta cifras	100%				
META CUALITATIVA	Mantener la vigencia de las licencias requeridas para el funcionamiento de los servicios que conforman la infraestructura del Municipio de Querétaro, con base en el programa anual de licenciamiento				Población Beneficiaria	535,188 mujeres y 514,589 hombres				
NOMBRE DEL INDICADOR	Porcentaje de licenciamiento vigente				Variable a Medir	Licencias de servicios de tecnología vigentes				
MÉTODO CÁLCULO	(Número de licencias vigentes/ Número de licencias en el programa anual de licenciamiento)*100				Tipo de Fórmula	PORCENTAJE				
Datos del indicador	Tipo de Indicador	GESTIÓN		Línea Base		Evaluación < 40 Evaluación >= 40 y < 84 Evaluación >= 84	110			
	Dimensión a med	EFICACIA		Parámetros de Evaluación y Resultado Semaforizado						
	Unidad de medid	Licencias vigentes								
	Frecuencia de medición	TRIMESTRAL								
Datos presupuestales	Presupuesto aprobado			Medios de verificación		Plan de licenciamiento 2020				
	Presupuesto modificado									
	Presupuesto pagado									
	Diferencia Real pagado vs. Presupuesto aprobado									
	Diferencia Real pagado vs. Presupuesto modificado			Fuente de Financiamien						Municipal
FECHA DE EVALUACIÓN	DESCRIPCIÓN DE LAS ACTIVIDADES EN ESTRICTA CORRELACIÓN A LA META Y AL MÉTODO DE CÁLCULO	DATOS INGRESADOS				TIPOS DE FÓRMULAS Y RESULTADOS				
		Numerador	Denominador or (Meta)	Denominador (Año anterior Línea base)	Meta Integral para el efecto de evaluación	Índice	Tasa de Variación	Razón ó Promedio	Porcentaje (Cobertura, Focalización)	Porcentaje de avance
10/01/2022	Licenciamiento de software de los servidores	2	0					110	110	
Tipo de Resultado	Detalle de Resultados por Periodo	Denominador (Metas 100%)			Concepto	Delegacione		Población Beneficiaria		
Real por Periodo	Mes 12 Diciembre	2	0		Planeado	Municipio de Querétaro	535,188 mujeres y 514,589 hombres			
Acumulad	TOTAL	11	10							
Observaciones					Real	Municipio de	535,188 mujeres y			
					Número de archivos:		1			


GESTIÓN PARA RESULTADOS
MATRIZ DE INDICADORES Y RESULTADOS 2021
Ficha Técnica y Evaluación por Indicador
Coordinación de Gabinete

DEPENDENCIA	SECRETARÍA DE FINANZAS				ALINEACIÓN AL PMD						
PROGRAMA	Administración Óptima y Finanzas Sanas	CLAVE PMD COMPLETA			Eje	05.00.00.00					
		05.10.08.01.04			Programa	05.10.00.00					
		Ejercicio	2021		Línea de Acción	05.10.08.00					
		Periodo	202112		Componente	05.10.08.01					
NO. DE PROGRAMA	05100000		Fecha de Evaluación	10/01/2022							
RESUMEN NARRATIVO	ACTUALIZACION Y MANTENIMIENTO DE LA INFRAESTRUCTURA TECNOLÓGICA DEL MUNICIPIO DE QUERÉTARO (10.10)										
META CUANTITATIVA DESCRIPCIÓN	Tener telefonía disponible en el Municipio el 99.80% del tiempo				Meta cifras	99.80%					
META CUALITATIVA	Contar con la disponibilidad de telefonía en el municipio para brindar servicios de calidad a la ciudadanía				Población Beneficiaria	535,188 mujeres y 514,589 hombres					
NOMBRE DEL INDICADOR	Porcentaje de disponibilidad del servicio de telefonía municipal				Variable a Medir	Disponibilidad del sistema de telefonía municipal					
MÉTODO CÁLCULO	(Minutos en el que el servicio estuvo funcionando/Minutos en el que el servicio debió funcionar)*100				Tipo de Fórmula	PORCENTAJE					
Datos del indicador	Tipo de Indicador	GESTIÓN		Línea Base		Evaluación < 40 Evaluación >= 40 y < 84 Evaluación >= 84	100				
	Dimensión a med	EFICACIA		Parámetros de Evaluación y Resultado Semaforzado							
	Unidad de medid	Telefonía disponible									
	Frecuencia de medición	TRIMESTRAL									
Datos presupuestales	Presupuesto aprobado			Medios de verificación		Reporte de monitoreo de telefonía Municipal					
	Presupuesto modificado										
	Presupuesto pagado										
	Diferencia Real pagado vs. Presupuesto aprobado										
	Diferencia Real pagado vs. Presupuesto modificado			Fuente de Financiamien							
FECHA DE EVALUACIÓN	DESCRIPCIÓN DE LAS ACTIVIDADES EN ESTRICTA CORRELACIÓN A LA META Y AL MÉTODO DE CÁLCULO	DATOS INGRESADOS				TIPOS DE FÓRMULAS Y RESULTADOS					
		Numerador	Denominador (Meta)	Denominador (Año anterior Línea base)	Meta Integral para el efecto de evaluación	Índice	Tasa de Variación	Razón ó Promedio	Porcentaje (Cobertura, Focalización)	Porcentaje de avance	
10/01/2022	Disponibilidad del servicio de telefonía municipal	132480	132480						100	100	
Tipo de Resultado	Detalle de Resultados por Periodo			Denominador (Metas 100%)		Concepto	Delegacione		Población Beneficiaria		
Real por Periodo	Mes 12 Diciembre	132480	132480		Planeado	Municipio de Querétaro	535,188 mujeres y 514,589 hombres				
Acumulad	TOTAL	511200	511200								
Observaciones						Real	Municipio de	535,188 mujeres y			
						Número de archivos:		1			


GESTIÓN PARA RESULTADOS
MATRIZ DE INDICADORES Y RESULTADOS 2021
 Ficha Técnica y Evaluación por Indicador
 Coordinación de Gabinete

DEPENDENCIA	SECRETARÍA DE FINANZAS				ALINEACIÓN AL PMD					
PROGRAMA	Administración Óptima y Finanzas Sanas	CLAVE PMD COMPLETA			Eje	05.00.00.00				
		05.10.08.01.05			Programa	05.10.00.00				
		Ejercicio	2021		Línea de Acción	05.10.08.00				
		Periodo	202112		Componente	05.10.08.01				
NO. DE PROGRAMA	05100000		Fecha de Evaluación	10/01/2022		Actividad	05.10.08.01.05			
						NUE Componente	150.0000.00			
RESUMEN NARRATIVO	GESTION DE SERVICIOS TECNOLOGICOS (10.10)									
META CUANTITATIVA DESCRIPCIÓN	Atender y gestionar el 99% de los servicios de tecnología solicitados por las dependencias municipales				Meta cifras	99%				
META CUALITATIVA	Atender y gestionar los servicios de tecnología solicitados por las dependencias municipales				Población Beneficiaria	535,188 mujeres y 514,589 hombres				
NOMBRE DEL INDICADOR	Porcentaje de ordenes de servicio atendidas				Variable a Medir	Ordenes de servicio atendidas				
MÉTODO CÁLCULO	(Número de ordenes de servicio atendidas/Numero de ordenes de servicio recibidas)*100				Tipo de Fórmula	PORCENTAJE				
Datos del indicador	Tipo de Indicador	GESTIÓN		Línea Base		Evaluación < 40 Evaluación >= 40 y < 84 Evaluación >= 84	92.25			
	Dimensión a med	EFICIENCIA		Parámetros de Evaluación y Resultado Semaforizado						
	Unidad de medid	Solicitudes atendidas								
	Frecuencia de medición	TRIMESTRAL								
Datos presupuestales	Presupuesto aprobado			Medios de verificación		Reporte de ordenes de servicio atendidas				
	Presupuesto modificado									
	Presupuesto pagado									
	Diferencia Real pagado vs. Presupuesto aprobado									
	Diferencia Real pagado vs. Presupuesto modificado			Fuente de Financiamien						Municipal
FECHA DE EVALUACIÓN	DESCRIPCIÓN DE LAS ACTIVIDADES EN ESTRICTA CORRELACIÓN A LA META Y AL MÉTODO DE CÁLCULO	DATOS INGRESADOS				TIPOS DE FÓRMULAS Y RESULTADOS				
		Numerador	Denominador (Meta)	Denominador anterior (Línea base)	Meta Integral para el efecto de evaluación	Índice	Tasa de Variación	Razón ó Promedio	Porcentaje (Cobertura, Focalización)	Porcentaje de avance
10/01/2022	Porcentaje de órdenes de servicio atendidas	3549	3764					92.25	92.25	
Tipo de Resultado	Detalle de Resultados por Periodo	Denominador (Metas 100%)		Concepto	Delegacione		Población Beneficiaria			
Real por Periodo	Mes 12 Diciembre	3549	3764		Planeado	Municipio de Querétaro	535,188 mujeres y 514,589 hombres			
Acumulad	TOTAL	10789	11696							
Observaciones					Real	Municipio de	535,188 mujeres y			
					Número de archivos:		1			


GESTIÓN PARA RESULTADOS
MATRIZ DE INDICADORES Y RESULTADOS 2021
Ficha Técnica y Evaluación por Indicador
Coordinación de Gabinete

DEPENDENCIA	SECRETARÍA DE ADMINISTRACIÓN				ALINEACIÓN AL PMD					
PROGRAMA	Administración Óptima y Finanzas Sanas	CLAVE PMD COMPLETA			Eje	05.00.00.00				
		05.10.10.03			Programa	05.10.00.00				
		Ejercicio	2021		Línea de Acción	05.10.10.00				
		Periodo	202112		Componente	05.10.10.03				
NO. DE PROGRAMA	05100000		Fecha de Evaluación	06/01/2022						
RESUMEN NARRATIVO	Administración del Inventario de Bienes Muebles e Inmuebles eficientemente realizados									
META CUANTITATIVA DESCRIPCIÓN	Realizar las 2 verificaciones físicas de los bienes muebles y de los bienes inmuebles conforme a la normatividad establecida				Meta cifras	2				
META CUALITATIVA	Dar cumplimiento a la normatividad y mantener actualizado el patrimonio municipal contribuyendo con la transparencia y rendición de cuentas				Población Beneficiaria	5,628				
NOMBRE DEL INDICADOR	Porcentaje de revisión de inventario de bienes muebles e inmuebles				Variable a Medir	Inventario tanto de los bienes muebles y de los bienes inmuebles				
MÉTODO CÁLCULO	(Numero de verificaciones realizadas de bienes muebles e inmuebles inventariados / Numero verificaciones planeadas de bienes muebles e inmuebles totales)*100				Tipo de Fórmula	PORCENTAJE				
Datos del indicador	Tipo de Indicador	GESTIÓN		Linea Base		Evaluación < 40 Evaluación >= 40 y < 84 Evaluación >= 84	100			
	Dimensión a med	EFICACIA		Parámetros de Evaluación y Resultado Semaforzado						
	Unidad de medid	Verificaciones físicas realizadas a bienes muebles e inmuebles inventariados								
	Frecuencia de medición	TRIMESTRAL								
Datos presupuestales	Presupuesto aprobado	\$0.00		Medios de verificación	Reporte trimestral de verificaciones físicas de los bienes muebles e inmuebles					
	Presupuesto modificado	-\$3,065,759.27								
	Presupuesto pagado	\$1,765,037.50								
	Diferencia Real pagado vs. Presupuesto aprobado	-\$1,765,037.50	0%							
	Diferencia Real pagado vs. Presupuesto modificado	-\$4,830,796.77	-173.69%		Fuente de Financiamien	Municipal				
FECHA DE EVALUACIÓN	DESCRIPCIÓN DE LAS ACTIVIDADES EN ESTRICTA CORRELACIÓN A LA META Y AL MÉTODO DE CÁLCULO	DATOS INGRESADOS				TIPOS DE FÓRMULAS Y RESULTADOS				
		Numerador	Denominador (Meta)	Denominador (Año anterior Linea base)	Meta Integral para el efecto de evaluación	Índice	Tasa de Variación	Razón ó Promedio	Porcentaje (Cobertura, Focalización)	Porcentaje de avance
06/01/2022	DE UN TOTAL DE 2190 BIENES INMUEBLES SE INVENTARIARON 2190	1	2					100	100	
Tipo de Resultado	Detalle de Resultados por Periodo	Denominador (Metas 100%)			Concepto	Delegacione		Población Beneficiaria		
Real por Periodo	Mes 12 Diciembre	1				Planeado	Municipio de Querétaro		5,628	
Acumulad	TOTAL	2					Municipio de		5,628	
Observaciones					Real	Municipio de		5,628		
					Número de archivos:		1			


GESTIÓN PARA RESULTADOS
 MATRIZ DE INDICADORES Y RESULTADOS 2021
 Ficha Técnica y Evaluación por Indicador
 Coordinación de Gabinete

DEPENDENCIA	SECRETARÍA DE ADMINISTRACIÓN				ALINEACIÓN AL PMD					
PROGRAMA	Administración Óptima y Finanzas Sanas	CLAVE PMD COMPLETA 05.10.10.03.02				Eje	05.00.00.00			
		Ejercicio	2021			Programa	05.10.00.00			
		Periodo	202112			Línea de Acción	05.10.10.00			
NO. DE PROGRAMA	05100000		Fecha de Evaluación	06/01/2022		Componente	05.10.10.03			
					Actividad	05.10.10.03.02				
					NUE Componente	230.0000.00				
RESUMEN NARRATIVO	NEGOCIACION EN TIEMPO Y FORMA DE LOS SERVICIOS DE PROTOCOLIZACION Y PERITAJE (AVALUOS, NOTARIAS)									
META CUANTITATIVA DESCRIPCIÓN	Solicitar el 100% los servicios de peritaje requeridos.					Meta cifras	100%			
META CUALITATIVA	Contribuir a mejorar la eficiencia de los servicios en la administración pública					Población Beneficiaria	5,628			
NOMBRE DEL INDICADOR	Porcentaje de peritajes solicitados					Variable a Medir	Peritajes solicitados			
MÉTODO CÁLCULO	(Peritajes recibidos / Peritajes solicitados)*100					Tipo de Fórmula	PORCENTAJE			
Datos del indicador	Tipo de Indicador	GESTIÓN			Línea Base		Evaluación < 40 Evaluación >= 40 y < 84 Evaluación >= 84	90.48		
	Dimensión a med	EFICIENCIA			Parámetros de Evaluación y Resultado Semaforizado					
	Unidad de medid	Peritajes recibidos								
	Frecuencia de medición	TRIMESTRAL								
Datos presupuestales	Presupuesto aprobado				Medios de verificación	Reporte trimestral de Peritajes recibidos.				
	Presupuesto modificado									
	Presupuesto pagado									
	Diferencia Real pagado vs. Presupuesto aprobado									
	Diferencia Real pagado vs. Presupuesto modificado				Fuente de Financiamien	Municipal				
FECHA DE EVALUACIÓN	DESCRIPCIÓN DE LAS ACTIVIDADES EN ESTRICTA CORRELACIÓN A LA META Y AL MÉTODO DE CÁLCULO	DATOS INGRESADOS				TIPOS DE FÓRMULAS Y RESULTADOS				
		Numerador	Denominador (Meta)	Denominador (Año anterior Línea base)	Meta Integral para el efecto de evaluación	Índice	Tasa de Variación	Razón ó Promedio	Porcentaje (Cobertura, Focalización)	Porcentaje de avance
06/01/2022	SE SOLICITARON 5 SERVICIOS DE PERITAJE, DE LOS CUALES SE REALIZARON 5	5	5					90.48	90.48	
Tipo de Resultado	Detalle de Resultados por Periodo	Denominador (Metas 100%)			Concepto	Delegacione		Población Beneficiaria		
Real por Periodo	Mes 12 Diciembre	5	5			Planeado	Municipio de Querétaro		5,628	
Acumulad	TOTAL	38	42							
Observaciones						Real	Municipio de		5,628	
						Número de archivos:		1		


GESTIÓN PARA RESULTADOS
MATRIZ DE INDICADORES Y RESULTADOS 2021
Ficha Técnica y Evaluación por Indicador
Coordinación de Gabinete

DEPENDENCIA	SECRETARÍA DE ADMINISTRACIÓN			ALINEACIÓN AL PMD						
PROGRAMA	Administración Óptima y Finanzas Sanas	CLAVE PMD COMPLETA			Eje	05.00.00.00				
		05.10.10.04			Programa	05.10.00.00				
		Ejercicio	2021		Línea de Acción	05.10.10.00				
		Periodo	202112		Componente	05.10.10.04				
NO. DE PROGRAMA	05100000		Fecha de Evaluación	06/01/2022						
RESUMEN NARRATIVO	Programa de Mantenimiento y Servicios Internos eficientemente realizados									
META CUANTITATIVA DESCRIPCIÓN	Realizar el 100% de los servicios internos de mantenimiento de bienes muebles e inmuebles solicitados al área y/o las ordenes de servicio generales.				Meta cifras	100%				
META CUALITATIVA	Contribuir a mejorar la eficiencia de los servicios en la administración pública				Población Beneficiaria	5,628				
NOMBRE DEL INDICADOR	Porcentaje de ordenes de servicio de mantenimiento de bienes muebles e inmuebles y/o ordenes de servicio generales				Variable a Medir	Ordenes de servicio mantenimiento de bienes muebles e inmu				
MÉTODO CÁLCULO	(Ordenes de servicio de mantenimiento de bienes muebles e inmuebles y/o ordenes de servicios generales atendidas / Ordenes de servicio de mantenimiento de bienes muebles e inmuebles y/o ordenes de servicio generales solicitadas)*100				Tipo de Fórmula	PORCENTAJE				
Datos del indicador	Tipo de Indicador	GESTIÓN		Línea Base		Evaluación < 40 Evaluación >= 40 y < 84 Evaluación >= 84	100			
	Dimensión a med	EFICACIA		Parámetros de Evaluación y Resultado Semaforzado						
	Unidad de medid	Ordenes de servicio de mantenimiento de bienes muebles e inmuebles y/o orde								
	Frecuencia de medición	TRIMESTRAL								
Datos presupuestales	Presupuesto aprobado	\$0.00		Medios de verificación	Reporte trimestral de ordenes de servicio de mantenimiento de bienes muebles e inmuebles y/o ordenes de servicio generales recibidas y atendidas					
	Presupuesto modificado	\$1,275,236.13								
	Presupuesto pagado	\$7,476,523.76								
	Diferencia Real pagado vs. Presupuesto aprobado	-\$7,476,523.76	0%							
	Diferencia Real pagado vs. Presupuesto modificado	-\$6,201,287.63	17.06%		Fuente de Financiamien	Municipal				
FECHA DE EVALUACIÓN	DESCRIPCIÓN DE LAS ACTIVIDADES EN ESTRICTA CORRELACIÓN A LA META Y AL MÉTODO DE CÁLCULO	DATOS INGRESADOS				TIPOS DE FÓRMULAS Y RESULTADOS				
		Numerador	Denominador (Meta)	Denominador (Año anterior Línea base)	Meta Integral para el efecto de evaluación	Índice	Tasa de Variación	Razón ó Promedio	Porcentaje (Cobertura, Focalización)	Porcentaje de avance
06/01/2022	SE RECIBIERON 749 ORDENES DE SERVICIO GENERALES , DE LAS CUALES SE ATENDIERON 749	749	749					100	100	
Tipo de Resultado	Detalle de Resultados por Periodo	Denominador (Metas 100%)			Concepto	Delegacione		Población Beneficiaria		
Real por Periodo	Mes 12 Diciembre	749	749		Planeado	Municipio de Querétaro		5,628		
Acumulad	TOTAL	2434	2434							
Observaciones					Real	Municipio de		5,628		
					Número de archivos:		1			


GESTIÓN PARA RESULTADOS
MATRIZ DE INDICADORES Y RESULTADOS 2021
Ficha Técnica y Evaluación por Indicador
Coordinación de Gabinete

DEPENDENCIA	SECRETARÍA DE ADMINISTRACIÓN				ALINEACIÓN AL PMD						
PROGRAMA	Administración Óptima y Finanzas Sanas	CLAVE PMD COMPLETA 05.10.10.04.01			Eje	05.00.00.00					
		Ejercicio	2021		Programa	05.10.00.00					
		Periodo	202112		Línea de Acción	05.10.10.00					
NO. DE PROGRAMA	05100000		Fecha de Evaluación	05/01/2022		Componente	05.10.10.04				
					Actividad	05.10.10.04.01					
					NUE Componente	230.0000.00					
RESUMEN NARRATIVO	REALIZACION EFICIENTE Y EFICAZ DEL SERVICIO, MANTENIMIENTO Y CONSERVACION DE BIENES MUEBLES E INMUEBLES										
META CUANTITATIVA DESCRIPCIÓN	Instalar el 100% de los paneles solares adquiridos				Meta cifras	100%					
META CUALITATIVA	Contribuir a mejorar la eficiencia de los servicios en la administración pública				Población Beneficiaria	5,628					
NOMBRE DEL INDICADOR	Porcentaje de instalación de paneles solares				Variable a Medir	Ordenes de servicio mantenimiento de bienes muebles e inmu					
MÉTODO CÁLCULO	(Paneles solares instalados / Paneles solares adquiridos)*100				Tipo de Fórmula	PORCENTAJE					
Datos del indicador	Tipo de Indicador	GESTIÓN		Línea Base		Evaluación < 40 Evaluación >= 40 y < 84 Evaluación >= 84	0				
	Dimensión a med	EFICACIA		Parámetros de Evaluación y Resultado Semaforizado							
	Unidad de medid	Paneles solares instalados									
	Frecuencia de medición	TRIMESTRAL									
Datos presupuestales	Presupuesto aprobado			Medios de verificación		Reporte trimestral de paneles solares instalados					
	Presupuesto modificado										
	Presupuesto pagado										
	Diferencia Real pagado vs. Presupuesto aprobado										
	Diferencia Real pagado vs. Presupuesto modificado			Fuente de Financiamien	Municipal						
FECHA DE EVALUACIÓN	DESCRIPCIÓN DE LAS ACTIVIDADES EN ESTRICTA CORRELACIÓN A LA META Y AL MÉTODO DE CÁLCULO	DATOS INGRESADOS				TIPOS DE FÓRMULAS Y RESULTADOS					
		Numerador	Denominador (Meta)	Denominador (Año anterior Línea base)	Meta Integral para el efecto de evaluación	Índice	Tasa de Variación	Razón ó Promedio	Porcentaje (Cobertura, Focalización)	Porcentaje de avance	
05/01/2022	NO SE ASIGNO RECURSO PARA ESTA ACTIVIDAD POR LO TANTO NO SE REALIZARA	0	0					0	0		
Tipo de Resultado	Detalle de Resultados por Periodo	Denominador (Metas 100%)			Concepto	Delegacione		Población Beneficiaria			
Real por Periodo	Mes 12 Diciembre	0	0		Planeado	Municipio de Querétaro		5,628			
Acumulad	TOTAL	0	0			Real	Municipio de		5,628		
Observaciones					Número de archivos:		1				


GESTIÓN PARA RESULTADOS
MATRIZ DE INDICADORES Y RESULTADOS 2021
Ficha Técnica y Evaluación por Indicador
Coordinación de Gabinete

DEPENDENCIA	SECRETARÍA DE ADMINISTRACIÓN				ALINEACIÓN AL PMD					
PROGRAMA	Administración Óptima y Finanzas Sanas	CLAVE PMD COMPLETA			Eje	05.00.00.00				
		05.10.10.04.02			Programa	05.10.00.00				
		Ejercicio	2021		Línea de Acción	05.10.10.00				
		Periodo	202112		Componente	05.10.10.04				
NO. DE PROGRAMA	05100000		Fecha de Evaluación	03/01/2022		Actividad	05.10.10.04.02			
				NUE Componente	230.0000.00					
RESUMEN NARRATIVO	REALIZACION EFICIENTE Y EFICAZ DEL SERVICIO, MANTENIMIENTO Y REPARACIONES DE TRANSPORTE VEHICULAR									
META CUANTITATIVA DESCRIPCIÓN	Dar cumplimiento al 100% del programa de mantenimiento anual del padrón vehicular				Meta cifras	100%				
META CUALITATIVA	Mantener en buen estado de conservación el parque vehicular del municipio de Querétaro en beneficio de los servicios que se prestan a la población				Población Beneficiaria	5,628				
NOMBRE DEL INDICADOR	Porcentaje mantenimiento vehicular realizado				Variable a Medir	Unidades vehiculares con mantenimiento				
MÉTODO CÁLCULO	(Cantidad de unidades vehiculares con mantenimiento realizado/Cantidad de unidades vehiculares con mantenimiento programado)*100				Tipo de Fórmula	PORCENTAJE				
Datos del indicador	Tipo de Indicador	GESTIÓN		Línea Base		Evaluación < 40 Evaluación >= 40 y < 84 Evaluación >= 84	98.33			
	Dimensión a med	EFICACIA		Parámetros de Evaluación y Resultado Semaforizado						
	Unidad de medid	Unidades del parque vehicular con mantenimiento								
	Frecuencia de medición	TRIMESTRAL								
Datos presupuestales	Presupuesto aprobado			Medios de verificación	Reporte trimestral de unidades vehicular con mantenimiento respecto al programa anual de mantenimiento					
	Presupuesto modificado									
	Presupuesto pagado									
	Diferencia Real pagado vs. Presupuesto aprobado									
	Diferencia Real pagado vs. Presupuesto modificado			Fuente de Financiamien	Municipal					
FECHA DE EVALUACIÓN	DESCRIPCIÓN DE LAS ACTIVIDADES EN ESTRICTA CORRELACIÓN A LA META Y AL MÉTODO DE CÁLCULO	DATOS INGRESADOS				TIPOS DE FÓRMULAS Y RESULTADOS				
		Numerador	Denominador (Meta)	Denominador (Año anterior Línea base)	Meta Integral para el efecto de evaluación	Índice	Tasa de Variación	Razón ó Promedio	Porcentaje (Cobertura, Focalización)	Porcentaje de avance
03/01/2022	LAS UNIDADES PROGRAMADAS PARA MANTENIMIENTO TOMANDO EL CUENTA EL MANTENIMIENTO CORRECTIVO FUERON 3380, DE LOS CUALES SE REALIZARON 3296	3296	3380					98.33	98.33	
Tipo de Resultado	Detalle de Resultados por Periodo	Denominador (Metas 100%)		Concepto	Delegacione		Población Beneficiaria			
Real por Periodo	Mes 12 Diciembre	3296	3380		Planeado	Municipio de Querétaro		5,628		
Acumulad	TOTAL	14448	14693			Real	Municipio de		5,628	
Observaciones					Número de archivos:		1			


GESTIÓN PARA RESULTADOS
MATRIZ DE INDICADORES Y RESULTADOS 2021
Ficha Técnica y Evaluación por Indicador
Coordinación de Gabinete

DEPENDENCIA	SECRETARÍA DE ADMINISTRACIÓN				ALINEACIÓN AL PMD				
PROGRAMA	Administración Óptima y Finanzas Sanas	CLAVE PMD COMPLETA			Eje	05.00.00.00			
		05.10.10.04.03			Programa	05.10.00.00			
		Ejercicio	2021		Línea de Acción	05.10.10.00			
		Periodo	202112		Componente	05.10.10.04			
NO. DE PROGRAMA	05100000		Fecha de Evaluación	06/01/2022		Actividad	05.10.10.04.03		
						NUE Componente	230.0000.00		
RESUMEN NARRATIVO	REALIZACION DE LOS SERVICIOS GENERALES								
META CUANTITATIVA DESCRIPCIÓN	Realizar el 100% de las ordenes de servicio generales					Meta cifras	100%		
META CUALITATIVA	Contribuir a mejorar la eficiencia de los servicios en la administración pública					Población Beneficiaria	5,628		
NOMBRE DEL INDICADOR	Porcentaje de ordenes de servicio generales					Variable a Medir	Ordenes de servicio generales		
MÉTODO CÁLCULO	(Ordenes de servicio generales atendidas / Ordenes de servicio generales solicitadas)*100					Tipo de Fórmula	PORCENTAJE		
Datos del indicador	Tipo de Indicador	GESTIÓN		Línea Base		Evaluación < 40 Evaluación >= 40 y < 84 Evaluación >= 84	100		
	Dimensión a med	EFICACIA		Parámetros de					
	Unidad de medid	Ordenes de servicio generales		Evaluación y Resultado Semaforizado					
	Frecuencia de medición	TRIMESTRAL							
Datos presupuestales	Presupuesto aprobado			Medios de verificación		Reporte trimestral de ordenes de servicio generales			
	Presupuesto modificado								
	Presupuesto pagado								
	Diferencia Real pagado vs. Presupuesto aprobado								
	Diferencia Real pagado vs. Presupuesto modificado			Fuente de Financiamien	Municipal				
FECHA DE EVALUACIÓN	DESCRIPCIÓN DE LAS ACTIVIDADES EN ESTRICTA CORRELACIÓN A LA META Y AL MÉTODO DE CÁLCULO	DATOS INGRESADOS				TIPOS DE FÓRMULAS Y RESULTADOS			
		Numerador	Denominador (Meta)	Denominador (Año anterior Línea base)	Meta Integral para el efecto de evaluación	Índice	Tasa de Variación	Razón ó Promedio	Porcentaje (Cobertura, Focalización)
06/01/2022	SE RECIBIERON 482 ORDENES DE SERVICIO GENERALES, DE LAS CUALES SE ATENDIERON 482	482	482					100	100
Tipo de Resultado	Detalle de Resultados por Periodo	Denominador (Metas 100%)			Concepto	Delegacione		Población Beneficiaria	
Real por Periodo	Mes 12 Diciembre	482	482		Planeado	Municipio de Querétaro		5,628	
Acumulad	TOTAL	2173	2173			Real	Municipio de		5,628
Observaciones						Número de archivos:		1	


GESTIÓN PARA RESULTADOS
 MATRIZ DE INDICADORES Y RESULTADOS 2021
 Ficha Técnica y Evaluación por Indicador
 Coordinación de Gabinete

DEPENDENCIA	SECRETARÍA DE ADMINISTRACIÓN			ALINEACIÓN AL PMD						
PROGRAMA	Administración Óptima y Finanzas Sanas	CLAVE PMD COMPLETA			Eje	05.00.00.00				
		05.10.10.05			Programa	05.10.00.00				
		Ejercicio	2021		Línea de Acción	05.10.10.00				
		Periodo	202112		Componente	05.10.10.05				
NO. DE PROGRAMA	05100000	Fecha de Evaluación	05/01/2022							
RESUMEN NARRATIVO	Programa de Estructura y Documentación Organizacional Cumplido									
META CUANTITATIVA DESCRIPCIÓN	Atender al 100% las solicitudes de creación y/o modificación de documentos organizacionales y dictámenes técnico-administrativos				Meta cifras	100%				
META CUALITATIVA	Cumplir con la normatividad y los estándares internacionales de calidad en cuanto a administración de documentación organizacional				Población Beneficiaria	5,628				
NOMBRE DEL INDICADOR	Porcentaje de solicitudes de creación y/o modificación de documentos organizacionales y dictámenes técnico-administrativos elaborados				Variable a Medir	Solicitud de creación y/o modificación de documentos organizacionales				
MÉTODO CÁLCULO	(Total de solicitudes de creación y/o modificación de documentos organizacionales y dictámenes técnico-administrativos elaborados / Total de solicitudes de creación y/o modificación de documentos organizacionales y dictámenes técnico-administrativos solicitados)*100				Tipo de Fórmula	PORCENTAJE				
Datos del indicador	Tipo de Indicador	GESTIÓN		Línea Base		Evaluación < 40 Evaluación >= 40 y < 84 Evaluación >= 84	100			
	Dimensión a med	EFICACIA		Parámetros de Evaluación y Resultado Semaforizado						
	Unidad de medid	Solicitudes de creación y/o modificación de documentos organizacionales								
	Frecuencia de medición	TRIMESTRAL								
Datos presupuestales	Presupuesto aprobado	\$0.00		Medios de verificación	Reporte trimestral de solicitudes de creación y/o modificación de documentación organizacional recibidas y documentos actualizados y dictámenes elaborados.					
	Presupuesto modificado	-\$374,000.46								
	Presupuesto pagado	\$524,250.58								
	Diferencia Real pagado vs. Presupuesto aprobado	-\$524,250.58	0%							
	Diferencia Real pagado vs. Presupuesto modificado	-\$898,251.04	-71.34%		Fuente de Financiamien	Municipal				
FECHA DE EVALUACIÓN	DESCRIPCIÓN DE LAS ACTIVIDADES EN ESTRICTA CORRELACIÓN A LA META Y AL MÉTODO DE CÁLCULO	DATOS INGRESADOS				TIPOS DE FÓRMULAS Y RESULTADOS				
		Numerador	Denominador (Meta)	Denominador anterior (Línea base)	Meta Integral para el efecto de evaluación	Índice	Tasa de Variación	Razón ó Promedio	Porcentaje (Cobertura, Focalización)	Porcentaje de avance
05/01/2022	SE RECIBIERON 80 SOLICITUDES DE CREACION, MODIFICACION O ACTUALIZACION DE DOCUMENTACION ORGANIZACIONAL, DE LAS CUALES SE ATENDIERON 80	80	80					100	100	
Tipo de Resultado	Detalle de Resultados por Periodo	Denominador (Metas 100%)			Concepto	Delegacione		Población Beneficiaria		
Real por Periodo	Mes 12 Diciembre	80	80		Planeado	Municipio de Querétaro		5,628		
Acumulad	TOTAL	184	184							
Observaciones					Real	Municipio de		5,628		
					Número de archivos:		1			

GESTIÓN PARA RESULTADOS
MATRIZ DE INDICADORES Y RESULTADOS 2021
Ficha Técnica y Evaluación por Indicador
Coordinación de Gabinete

DEPENDENCIA	SECRETARÍA DE ADMINISTRACIÓN				ALINEACIÓN AL PMD					
PROGRAMA	Administración Óptima y Finanzas Sanas	CLAVE PMD COMPLETA			Eje	05.00.00.00				
		05.10.10.05.01			Programa	05.10.00.00				
		Ejercicio	2021		Línea de Acción	05.10.10.00				
		Periodo	202112		Componente	05.10.10.05				
NO. DE PROGRAMA	05100000		Fecha de Evaluación	04/01/2022		Actividad	05.10.10.05.01			
						NUE Componente	230.0000.00			
RESUMEN NARRATIVO	REALIZACION EN TIEMPO Y FORMA DE LOS SERVICIOS DE CAPACITACION Y TALLERES (10.4)									
META CUANTITATIVA DESCRIPCIÓN	Dar cumplimiento a por lo menos el 80% del programa anual de capacitación de las dependencias municipales				Meta cifras	80%				
META CUALITATIVA	Mejorar el desempeño de los servidores públicos, a fin de brindar un mejor servicio a la ciudadanía				Población Beneficiaria	5,628				
NOMBRE DEL INDICADOR	Porcentaje de personal administrativo evaluado				Variable a Medir	Cursos de capacitación realizados				
MÉTODO CÁLCULO	(Número de personal administrativo evaluado / Número de personal administrativo programado para evaluar)*100				Tipo de Fórmula	PORCENTAJE				
Datos del indicador	Tipo de Indicador	GESTIÓN		Línea Base		Evaluación < 40 Evaluación >= 40 y < 84 Evaluación >= 84	100			
	Dimensión a med	EFICACIA		Parámetros de Evaluación y Resultado Semaforizado						
	Unidad de medid	Cursos de capacitación								
	Frecuencia de medición	TRIMESTRAL								
Datos presupuestales	Presupuesto aprobado			Medios de verificación		Reporte trimestral de las evaluaciones del desempeño realizadas al personal administrativo				
	Presupuesto modificado									
	Presupuesto pagado									
	Diferencia Real pagado vs. Presupuesto aprobado									
	Diferencia Real pagado vs. Presupuesto modificado			Fuente de Financiamien						Municipal
FECHA DE EVALUACIÓN	DESCRIPCIÓN DE LAS ACTIVIDADES EN ESTRICTA CORRELACIÓN A LA META Y AL MÉTODO DE CÁLCULO	DATOS INGRESADOS				TIPOS DE FÓRMULAS Y RESULTADOS				
		Numerador	Denominador (Meta)	Denominador (Año anterior Línea base)	Meta Integral para el efecto de evaluación	Índice	Tasa de Variación	Razón ó Promedio	Porcentaje (Cobertura, Focalización)	Porcentaje de avance
04/01/2022	EN EL PERIODO QUE SE INFORMA SE PROGRAMARON 42 CURSOS, DE LOS CUALES SE LLEVARON A CABO 42	42	42					100	100	
Tipo de Resultado	Detalle de Resultados por Periodo			Denominador (Metas 100%)		Concepto	Delegacione		Población Beneficiaria	
Real por Periodo	Mes 12 Diciembre	42	42		Planeado	Municipio de Querétaro		5,628		
Acumulad	TOTAL	216	216							
Observaciones					Real	Municipio de		5,628		
					Número de archivos:		1			

GESTIÓN PARA RESULTADOS
MATRIZ DE INDICADORES Y RESULTADOS 2021
Ficha Técnica y Evaluación por Indicador
Coordinación de Gabinete

DEPENDENCIA	SECRETARÍA DE ADMINISTRACIÓN				ALINEACIÓN AL PMD					
PROGRAMA	Administración Óptima y Finanzas Sanas	CLAVE PMD COMPLETA			Eje	05.00.00.00				
		05.10.10.05.03			Programa	05.10.00.00				
		Ejercicio	2021		Línea de Acción	05.10.10.00				
		Periodo	202112		Componente	05.10.10.05				
NO. DE PROGRAMA	05100000		Fecha de Evaluación	05/01/2022		Actividad	05.10.10.05.03			
				NUE Componente	230.0000.00					
RESUMEN NARRATIVO	REALIZACION DE LOS PAGOS OPORTUNOS DE LOS SERVICIOS DE ENERGIA ELECTRICA, TELEFONIA FIJA, INTERNET, TELEFONIA MOVIL Y AGUA									
META CUANTITATIVA DESCRIPCIÓN	Realizar el 100% de los pago de los servicios de energía eléctrica, telefonía fija, internet, telefonía móvil y agua				Meta cifras	100%				
META CUALITATIVA	Contribuir a mejorar la eficiencia de los servicios en la administración pública				Población Beneficiaria	5,628				
NOMBRE DEL INDICADOR	Porcentaje de pago de los servicios				Variable a Medir	Pagos oportunos de los servicios de energía eléctrica, telef				
MÉTODO CÁLCULO	(Ordenes de pago de los servicios de energía eléctrica, telefonía fija, internet, telefonía móvil y agua realizados / Ordenes de pago de los servicios de energía eléctrica, telefonía fija, internet, telefonía móvil y agua programados)*100				Tipo de Fórmula	PORCENTAJE				
Datos del indicador	Tipo de Indicador	GESTIÓN		Línea Base		Evaluación < 40 Evaluación >= 40 y < 84 Evaluación >= 84	100			
	Dimensión a med	EFICACIA		Parámetros de Evaluación y Resultado Semaforzado						
	Unidad de medid	Ordenes de pago de los servicios de energía eléctrica, telefonía fija, intern								
	Frecuencia de medición	TRIMESTRAL								
Datos presupuestales	Presupuesto aprobado			Medios de verificación	Reporte trimestral de ordenes de pago de los servicios de energía eléctrica, telefonía fija, internet, telefonía móvil y agua					
	Presupuesto modificado									
	Presupuesto pagado									
	Diferencia Real pagado vs. Presupuesto aprobado									
	Diferencia Real pagado vs. Presupuesto modificado			Fuente de Financiamien	Municipal					
FECHA DE EVALUACIÓN	DESCRIPCIÓN DE LAS ACTIVIDADES EN ESTRICTA CORRELACIÓN A LA META Y AL MÉTODO DE CÁLCULO	DATOS INGRESADOS				TIPOS DE FÓRMULAS Y RESULTADOS				
		Numerador	Denominador (Meta)	Denominador (Año anterior Línea base)	Meta Integral para el efecto de evaluación	Índice	Tasa de Variación	Razón ó Promedio	Porcentaje (Cobertura, Focalización)	Porcentaje de avance
05/01/2022	SE RECIBIERON 119 ORDENES DE PAGO DE SERVICIOS DE ENERGIA ELECTRICA, TELEFONIA FIJA, INTERNET, TELEFONIA MOVIL Y AGUA, DE LOS CUALES SE REALIZARON 119	119	119					100	100	
Tipo de Resultado	Detalle de Resultados por Periodo	Denominador (Metas 100%)			Concepto	Delegacione		Población Beneficiaria		
Real por Periodo	Mes 12 Diciembre	119	119		Planeado	Municipio de Querétaro		5,628		
Acumulad	TOTAL	479	479			Real	Municipio de		5,628	
Observaciones					Número de archivos:		1			