



GESTIÓN PARA RESULTADOS
 MATRIZ DE INDICADORES Y RESULTADOS 2021
 Ficha Técnica y Evaluación por Indicador
 Coordinación de Gabinete

DEPENDENCIA	SECRETARÍA DE FINANZAS				ALINEACIÓN AL PMD					
PROGRAMA	Administración Óptima y Finanzas Sanas	CLAVE PMD COMPLETA				Eje	05.00.00.00			
		05.10.01.03				Programa	05.10.00.00			
		Ejercicio	2021			Línea de Acción	05.10.01.00			
		Periodo	202106			Componente	05.10.01.03			
NO. DE PROGRAMA	05100000		Fecha de Evaluación	05/07/2021						
RESUMEN NARRATIVO	Administración y Control Catastral Aplicado									
META CUANTITATIVA DESCRIPCIÓN	Incrementar en 5% la actualización del padrón catastral respecto a las cifras del año anterior.						Meta cifras	5		
META CUALITATIVA	Contar con un padrón catastral confiable y actualizado, para proporcionar una adecuada seguridad jurídica de los inmuebles.						Población Beneficiaria	389,509		
NOMBRE DEL INDICADOR	Tasa de variación en la actualización de predios en el Padrón Catastral.						Variable a Medir	Predios actualizados en el Padrón Catastral.		
MÉTODO CÁLCULO	((Cantidad de predios actualizados en el padrón catastral en el 2021 / cantidad de predios actualizados en el padrón catastral en el 2020) - 1) *100						Tipo de Fórmula	TASA		
Datos del indicador	Tipo de Indicador	GESTIÓN		Línea Base		20165.25				
	Dimensión a med	EFICACIA		Parámetros de Evaluación y Resultado Semaforzado	Evaluación < 20		125			
	Unidad de medid	Predios actualizados en el padrón catastral.			Evaluación >= 20 y < 42					
	Frecuencia de medición	TRIMESTRAL		Evaluación >= 42						
Datos presupuestales	Presupuesto aprobado	\$0.00		Medios de verificación	Reporte mensual de los predios actualizados en el Padrón Catastral.					
	Presupuesto modificado	-\$740,801.48								
	Presupuesto pagado	\$1,798,359.90								
	Diferencia Real pagado vs. Presupuesto aprobado	-\$1,798,359.90	0%							
	Diferencia Real pagado vs. Presupuesto modificado	-\$2,539,161.38	-41.19%		Fuente de Financiamien	Municipal				
FECHA DE EVALUACIÓN	DESCRIPCIÓN DE LAS ACTIVIDADES EN ESTRICTA CORRELACIÓN A LA META Y AL MÉTODO DE CÁLCULO	DATOS INGRESADOS				TIPOS DE FÓRMULAS Y RESULTADOS				
		Numerador	Denominador or (Meta)	Denominador (Año anterior Linea base)	Meta Integral para el efecto de evaluación	Índice	Tasa de Variación	Razón ó Promedio	Porcentaje (Cobertura, Focalización)	Porcentaje de avance
05/07/2021	Se actualizarán 15,543 predios en el padrón catastral.	15543	5	20165.25	21173.51		50.38			125
Tipo de Resultado	Detalle de Resultados por Periodo	Denominador (Metas 100%)			Concepto	Delegacione		Población Beneficiaria		
Real por Periodo	Mes 6 Junio	15543				Planeado	Municipio de Querétaro		389,509	
Acumulad	TOTAL	30325					Real	Municipio de		389,509
Observaciones						Número de archivos:		1		


GESTIÓN PARA RESULTADOS
MATRIZ DE INDICADORES Y RESULTADOS 2021
 Ficha Técnica y Evaluación por Indicador
 Coordinación de Gabinete

DEPENDENCIA		SECRETARÍA DE FINANZAS				ALINEACIÓN AL PMD				
PROGRAMA	Administración Óptima y Finanzas Sanas	CLAVE PMD COMPLETA				Eje	05.00.00.00			
		05.10.01.03.01				Programa	05.10.00.00			
		Ejercicio	2021			Línea de Acción	05.10.01.00			
		Periodo	202106			Componente	05.10.01.03			
NO. DE PROGRAMA	05100000			Fecha de Evaluación	05/07/2021					
RESUMEN NARRATIVO		EJECUCION DE PROYECTOS Y ACTUALIZACION CATASTRAL								
META CUANTITATIVA DESCRIPCIÓN	Actualizar el 100% de los predios que resulten de los trámites del Departamento de Proyectos y Actualización Catastral.				Meta cifras	100%				
META CUALITATIVA	Vincular la Base de Datos Cartográfica con la Base de Datos Catastral, así como actualizar el valor catastral de los inmuebles derivado de las solicitudes presentadas por la ciudadanía o por los proyectos de actualización catastral dentro de la circunscripción del municipio de Querétaro.				Población Beneficiaria	389,509				
NOMBRE DEL INDICADOR	Porcentaje de actualización de predios derivados de los trámites del Departamento de Proyectos y Actualización Catastral.				Variable a Medir	Predios vinculados con el Sistema de Información Cartográfica				
MÉTODO CÁLCULO	(Cantidad de predios actualizados del Departamento de Proyectos y Actualización Catastral / Cantidad de solicitudes de trámites abiertos por parte de Departamento de Proyectos y Actualización Catastral)*100				Tipo de Fórmula	PORCENTAJE				
Datos del indicador	Tipo de Indicador	GESTIÓN		Línea Base		Evaluación < 20 Evaluación >= 20 y < 42 Evaluación >= 42	100			
	Dimensión a med	EFICACIA		Parámetros de Evaluación y Resultado Semaforzado						
	Unidad de medid	Predios actualizados en el padrón catastral.								
	Frecuencia de medición	TRIMESTRAL								
Datos presupuestales	Presupuesto aprobado			Medios de verificación	Reporte mensual de los trámites del Departamento de Proyectos y Actualización Catastral.					
	Presupuesto modificado									
	Presupuesto pagado									
	Diferencia Real pagado vs. Presupuesto aprobado									
	Diferencia Real pagado vs. Presupuesto modificado			Fuente de Financiamien	Municipal					
FECHA DE EVALUACIÓN	DESCRIPCIÓN DE LAS ACTIVIDADES EN ESTRICTA CORRELACIÓN A LA META Y AL MÉTODO DE CÁLCULO	DATOS INGRESADOS				TIPOS DE FÓRMULAS Y RESULTADOS				
		Numerador	Denominador (Meta)	Denominador (Año anterior Línea base)	Meta Integral para el efecto de evaluación	Índice	Tasa de Variación	Razón ó Promedio	Porcentaje (Cobertura, Focalización)	Porcentaje de avance
05/07/2021	Se actualizarán 8,743 predios en virtud a los trámites del Departamento de Proyectos y Actualización Catastral.	8743	8743					100	100	
Tipo de Resultado	Detalle de Resultados por Periodo			Denominador (Metas 100%)	Concepto	Delegacione		Población Beneficiaria		
Real por Periodo	Mes 6 Junio	8743	8743		Planeado	Municipio de Querétaro		389,509		
Acumulad	TOTAL	16455	16455							
Observaciones					Real	Municipio de		389,509		
					Número de archivos:		1			


GESTIÓN PARA RESULTADOS
 MATRIZ DE INDICADORES Y RESULTADOS 2021
 Ficha Técnica y Evaluación por Indicador
 Coordinación de Gabinete

DEPENDENCIA	SECRETARÍA DE FINANZAS			ALINEACIÓN AL PMD						
PROGRAMA	Administración Óptima y Finanzas Sanas	CLAVE PMD COMPLETA			Eje	05.00.00.00				
		05.10.01.03.02			Programa	05.10.00.00				
		Ejercicio	2021		Línea de Acción	05.10.01.00				
		Periodo	202106		Componente	05.10.01.03				
NO. DE PROGRAMA	05100000		Fecha de Evaluación	05/07/2021						
RESUMEN NARRATIVO	VINCULACION DE SERVICIOS ESPECIALIZADOS									
META CUANTITATIVA DESCRIPCIÓN	Actualizar el 100% de los predios que resulten de los trámites del Departamento de Servicios Catastrales Especializados.			Meta cifras	100%					
META CUALITATIVA	Actualizar y atender las solicitudes de empadronamiento catastral de nuevos fraccionamientos y condominios, así como los avisos traslativos de dominio presentados via internet o ventanilla.			Población Beneficiaria	389,509					
NOMBRE DEL INDICADOR	Porcentaje de actualización de predios derivados de los trámites del Departamento de Servicios Catastrales Especializados.			Variable a Medir	Predios actualizados derivado de las solicitudes de traslado					
MÉTODO CÁLCULO	(Cantidad de predios actualizados del Departamento de Servicios Catastrales Especializados/ Cantidad de solicitudes de trámites abiertos por parte de Departamento de Servicios Catastrales Especializados)*100			Tipo de Fórmula	PORCENTAJE					
Datos del indicador	Tipo de Indicador	GESTIÓN		Línea Base		Evaluación < 20 Evaluación >= 20 y < 42 Evaluación >= 42	96.13			
	Dimensión a med	EFICACIA		Parámetros de Evaluación y Resultado Semaforizado						
	Unidad de medid	Predios actualizados en el padrón catastral.								
	Frecuencia de medición	TRIMESTRAL								
Datos presupuestales	Presupuesto aprobado			Medios de verificación		Reporte mensual de los trámites del Departamento de Servicios Catastrales Especializados.				
	Presupuesto modificado									
	Presupuesto pagado									
	Diferencia Real pagado vs. Presupuesto aprobado									
	Diferencia Real pagado vs. Presupuesto modificado			Fuente de Financiamien					Municipal	
FECHA DE EVALUACIÓN	DESCRIPCIÓN DE LAS ACTIVIDADES EN ESTRICTA CORRELACIÓN A LA META Y AL MÉTODO DE CÁLCULO	DATOS INGRESADOS				TIPOS DE FÓRMULAS Y RESULTADOS				
		Numerador	Denominador (Meta)	Denominador anterior (Línea base)	Meta Integral para el efecto de evaluación	Índice	Tasa de Variación	Razón ó Promedio	Porcentaje (Cobertura, Focalización)	Porcentaje de avance
05/07/2021	Se actualizarán 4,650 predios en virtud a los trámites del Departamento de Servicios Catastrales Especializados.	4650	4687					96.13	96.13	
Tipo de Resultado	Detalle de Resultados por Periodo			Denominador (Metas 100%)		Concepto	Delegacione		Población Beneficiaria	
Real por Periodo	Mes 6 Junio	4650	4687		Planeado	Municipio de Querétaro		389,509		
Acumulad	TOTAL	9723	10114							
Observaciones						Real	Municipio de		389,509	
						Número de archivos:		1		


GESTIÓN PARA RESULTADOS
MATRIZ DE INDICADORES Y RESULTADOS 2021
Ficha Técnica y Evaluación por Indicador
Coordinación de Gabinete

DEPENDENCIA	SECRETARÍA DE FINANZAS				ALINEACIÓN AL PMD					
PROGRAMA	Administración Óptima y Finanzas Sanas	CLAVE PMD COMPLETA				Eje	05.00.00.00			
		05.10.01.03.03				Programa	05.10.00.00			
		Ejercicio	2021			Línea de Acción	05.10.01.00			
		Periodo	202106			Componente	05.10.01.03			
NO. DE PROGRAMA	05100000		Fecha de Evaluación	05/07/2021		Actividad	05.10.01.03.03			
						NUE Componente	150.0000.00			
RESUMEN NARRATIVO	REALIZACION DE TRABAJOS TECNICOS									
META CUANTITATIVA DESCRIPCIÓN	Actualizar el 100% de los predios que resulten de los trámites del Departamento Técnico.					Meta cifras	100%			
META CUALITATIVA	Ejecución de trabajos técnicos topográficos (levantamientos y replanteos topográficos, medición y/o ubicación de vértices GPS, o deslindes catastrales), así como actualizar y atender las solicitudes presentadas por la ciudadanía referentes a los Servicios Generales Catastrales.					Población Beneficiaria	389,509			
NOMBRE DEL INDICADOR	Porcentaje de actualización de predios derivados de los trámites del Departamento Técnico.					Variable a Medir	Trabajos técnicos topográficos realizados y predios ac			
MÉTODO CÁLCULO	(Cantidad de predios actualizados del Departamento Técnico / Cantidad de solicitudes de trámites abiertos por parte de Departamento Técnico)*100					Tipo de Fórmula	PORCENTAJE			
Datos del indicador	Tipo de Indicador	GESTIÓN		Línea Base		Evaluación < 20 Evaluación >= 20 y < 42 Evaluación >= 42	96.08			
	Dimensión a med	EFICACIA		Parámetros de Evaluación y Resultado Semaforizado						
	Unidad de medid	Predios actualizados en el padrón catastral.								
	Frecuencia de medición	TRIMESTRAL								
Datos presupuestales	Presupuesto aprobado			Medios de verificación		Reporte mensual de los trámites del Departamento Técnico.				
	Presupuesto modificado									
	Presupuesto pagado									
	Diferencia Real pagado vs. Presupuesto aprobado									
	Diferencia Real pagado vs. Presupuesto modificado			Fuente de Financiamien	Municipal					
FECHA DE EVALUACIÓN	DESCRIPCIÓN DE LAS ACTIVIDADES EN ESTRICTA CORRELACIÓN A LA META Y AL MÉTODO DE CÁLCULO	DATOS INGRESADOS				TIPOS DE FÓRMULAS Y RESULTADOS				
		Numerador	Denominador (Meta)	Denominador (Año anterior Línea base)	Meta Integral para el efecto de evaluación	Índice	Tasa de Variación	Razón ó Promedio	Porcentaje (Cobertura, Focalización)	Porcentaje de avance
05/07/2021	Se actualizarán 1,250 predios en virtud a los trámites del Departamento Técnico.	1250	1243					96.08	96.08	
Tipo de Resultado	Detalle de Resultados por Periodo			Denominador (Metas 100%)		Concepto	Delegacione		Población Beneficiaria	
Real por Periodo	Mes 6 Junio	1250	1243		Planeado	Municipio de Querétaro		389,509		
Acumulad	TOTAL	2723	2834							
Observaciones						Real	Municipio de		389,509	
						Número de archivos:		1		


GESTIÓN PARA RESULTADOS
MATRIZ DE INDICADORES Y RESULTADOS 2021
Ficha Técnica y Evaluación por Indicador
Coordinación de Gabinete

DEPENDENCIA	SECRETARÍA DE FINANZAS			ALINEACIÓN AL PMD						
PROGRAMA	Administración Óptima y Finanzas Sanas	CLAVE PMD COMPLETA 05.10.01.03.04			Eje	05.00.00.00				
		Ejercicio	2021		Programa	05.10.00.00				
		Periodo	202106		Línea de Acción	05.10.01.00				
NO. DE PROGRAMA	05100000		Fecha de Evaluación	05/07/2021		Componente	05.10.01.03			
					Actividad	05.10.01.03.04				
					NUE Componente	150.0000.00				
RESUMEN NARRATIVO	COORDINACION DE NORMATIVIDAD Y DIGITALIZACION									
META CUANTITATIVA DESCRIPCIÓN	Responder el 100% de las solicitudes de orden jurídico y digitalizar el 100% de los documentos.				Meta cifras	100%				
META CUALITATIVA	Coordinar las áreas de la Dirección de Catastro para: revisar y atender las solicitudes de orden jurídico presentadas por particulares o por diversas Dependencias administrativas, municipales y/o judiciales; así como estructurar los procesos de digitalización y archivo.				Población Beneficiaria	389,509				
NOMBRE DEL INDICADOR	Porcentaje de respuestas emitidas referentes al orden jurídico y archivos digitalizados.				Variable a Medir	Oficios de respuesta de las solicitudes de orden jurídico presenta				
MÉTODO CÁLCULO	(Sumatoria de respuestas emitidas referentes al orden jurídico y archivos digitalizados / Sumatoria de trámites ingresados referentes al orden jurídico y archivos por digitalizar)*100				Tipo de Fórmula	PORCENTAJE				
Datos del indicador	Tipo de Indicador	GESTIÓN		Línea Base		Evaluación < 20 Evaluación >= 20 y < 42 Evaluación >= 42	100			
	Dimensión a med	EFICACIA		Parámetros de Evaluación y Resultado Semaforizado						
	Unidad de medid	Elementos procesados.								
	Frecuencia de medición	TRIMESTRAL								
Datos presupuestales	Presupuesto aprobado			Medios de verificación		Reporte mensual de los oficios de respuesta referentes al orden jurídico y de los archivos digitalizados.				
	Presupuesto modificado									
	Presupuesto pagado									
	Diferencia Real pagado vs. Presupuesto aprobado									
	Diferencia Real pagado vs. Presupuesto modificado			Fuente de Financiamien	Municipal					
FECHA DE EVALUACIÓN	DESCRIPCIÓN DE LAS ACTIVIDADES EN ESTRICTA CORRELACIÓN A LA META Y AL MÉTODO DE CÁLCULO	DATOS INGRESADOS				TIPOS DE FÓRMULAS Y RESULTADOS				
		Numerador	Denominador (Meta)	Denominador (Año anterior Línea base)	Meta Integral para el efecto de evaluación	Índice	Tasa de Variación	Razón ó Promedio	Porcentaje (Cobertura, Focalización)	Porcentaje de avance
05/07/2021	Se atendieron 900 solicitudes de orden jurídico y se digitalizaron 1,465 expedientes.	2365	2365					100	100	
Tipo de Resultado	Detalle de Resultados por Periodo			Denominador (Metas 100%)		Concepto	Delegacione		Población Beneficiaria	
Real por Periodo	Mes 6 Junio	2365	2365		Planeado	Municipio de Querétaro		389,509		
Acumulad	TOTAL	4137	4137			Municipio de		389,509		
Observaciones					Real	Municipio de		389,509		
					Número de archivos:		1			


GESTIÓN PARA RESULTADOS
MATRIZ DE INDICADORES Y RESULTADOS 2021
 Ficha Técnica y Evaluación por Indicador
 Coordinación de Gabinete

DEPENDENCIA	COORDINACIÓN DE DELEGACIONES E INSTITUTOS DESCONCENTRADOS			ALINEACIÓN AL PMD						
PROGRAMA	Administración Óptima y Finanzas Sanas	CLAVE PMD COMPLETA			Eje	05.00.00.00				
		05.10.01.05			Programa	05.10.00.00				
		Ejercicio	2021		Línea de Acción	05.10.01.00				
		Periodo	202106		Componente	05.10.01.05				
NO. DE PROGRAMA	05100000		Fecha de Evaluación	02/07/2021						
RESUMEN NARRATIVO	Coordinación de Delegaciones e Institutos Desconcentrados bajo el modelo GpR, operando									
META CUANTITATIVA DESCRIPCIÓN	Elaborar 3 Reportes de control y seguimiento, sobre las obras y acciones establecidas en los Programas de la Coordinación de Delegaciones e Institutos Desconcentrados				Meta cifras	3				
META CUALITATIVA	Mejorar el control y seguimiento de las obras y acciones realizadas en la coordinación, para fortalecer el modelo de Gestión para Resultados en beneficio de la ciudadanía				Población Beneficiaria	255 mujeres y 245 hombres				
NOMBRE DEL INDICADOR	Porcentaje de cumplimiento a reportes de control y seguimiento de los Programas de la Coordinación de Delegaciones e Institutos Desconcentrados				Variable a Medir	Reportes de control y seguimiento				
MÉTODO CÁLCULO	(Cantidad de reportes de control y seguimiento a los programas de la CDI elaborados / cantidad de reportes planeados)*100				Tipo de Fórmula	PORCENTAJE				
Datos del indicador	Tipo de Indicador	GESTIÓN		Línea Base		Evaluación < 20 Evaluación >= 20 y < 42 Evaluación >= 42	50			
	Dimensión a med	EFICACIA		Parámetros de Evaluación y Resultado Semaforizado						
	Unidad de medid	Reportes de control y seguimiento								
	Frecuencia de medición	TRIMESTRAL								
Datos presupuestales	Presupuesto aprobado	\$0.00		Medios de verificación	Reporte Trimestral de reportes de control y seguimiento de los Programas de la Coordinación de Delegaciones e Institutos Desconcentrados					
	Presupuesto modificado	\$877,904.54								
	Presupuesto pagado	\$2,641,927.27								
	Diferencia Real pagado vs. Presupuesto aprobado	-\$2,641,927.27	0%							
	Diferencia Real pagado vs. Presupuesto modificado	-\$1,764,022.73	33.23%		Fuente de Financiamien	Municipal				
FECHA DE EVALUACIÓN	DESCRIPCIÓN DE LAS ACTIVIDADES EN ESTRICTA CORRELACIÓN A LA META Y AL MÉTODO DE CÁLCULO	DATOS INGRESADOS				TIPOS DE FÓRMULAS Y RESULTADOS				
		Numerador	Denominador (Meta)	Denominador (Año anterior Línea base)	Meta Integral para el efecto de evaluación	Índice	Tasa de Variación	Razón ó Promedio	Porcentaje (Cobertura, Focalización)	Porcentaje de avance
02/07/2021	En este segundo trimestre se tuvo un avance de 0.75 en la elaboración del Reporte cuatrimestral de control y seguimiento de las metas establecidas en la Coordinación de Delegaciones e Institutos Desconcentrados, al haberlo realizado con 3 de los 4 meses coo	.75	3					50	50	
Tipo de Resultado	Detalle de Resultados por Periodo		Denominador (Metas 100%)			Concepto	Delegacione		Población Beneficiaria	
Real por Periodo	Mes 6 Junio	.75			Planeado	Municipio de Querétaro		255 mujeres y 245 hombres		
Acumulad	TOTAL	1.5								
Observaciones					Real	Municipio de		179 M y 171 H		
						Número de archivos:		2		


GESTIÓN PARA RESULTADOS
MATRIZ DE INDICADORES Y RESULTADOS 2021
 Ficha Técnica y Evaluación por Indicador
 Coordinación de Gabinete

DEPENDENCIA	COORDINACIÓN DE DELEGACIONES E INSTITUTOS DESCONCENTRADOS				ALINEACIÓN AL PMD				
PROGRAMA	Administración Óptima y Finanzas Sanas	CLAVE PMD COMPLETA			Eje	05.00.00.00			
		05.10.01.05.01			Programa	05.10.00.00			
		Ejercicio	2021		Línea de Acción	05.10.01.00			
		Periodo	202106		Componente	05.10.01.05			
NO. DE PROGRAMA	05100000		Fecha de Evaluación	02/07/2021		Actividad	05.10.01.05.01		
						NUE Componente	420.0000.00		
RESUMEN NARRATIVO	MANTENIMIENTO Y SUMINISTRO DE MATERIALES PARA EL FUNCIONAMIENTO DE LA COORDINACION								
META CUANTITATIVA DESCRIPCIÓN	Atender el 100% de las requisiciones de materiales y servicios que requiere la Coordinación, para garantizar el buen funcionamiento de la misma					Meta cifras	100%		
META CUALITATIVA	Fortalecer la eficiencia y la transparencia de la coordinación, para contribuir a legitimar el Gobierno Municipal					Población Beneficiaria	255 mujeres y 245 hombres		
NOMBRE DEL INDICADOR	Porcentaje de requisiciones de materiales y servicios atendidas de la Coordinación de Delegaciones e Institutos Desconcentrados					Variable a Medir	Requisiciones atendidas		
MÉTODO CÁLCULO	(Cantidad de requisiciones de materiales y servicios de la CDI atendidas / cantidad de requisiciones recibidas)*100					Tipo de Fórmula	PORCENTAJE		
Datos del indicador	Tipo de Indicador	GESTIÓN		Línea Base		Evaluación < 20 Evaluación >= 20 y < 42 Evaluación >= 42	100		
	Dimensión a med	EFICACIA		Parámetros de Evaluación y Resultado Semaforzado					
	Unidad de medid	Requisiciones atendidas							
	Frecuencia de medición	TRIMESTRAL							
Datos presupuestales	Presupuesto aprobado			Medios de verificación		Reporte Trimestral de requisiciones de materiales y servicios atendidas de la Coordinación de Delegaciones e Institutos Desconcentrados			
	Presupuesto modificado								
	Presupuesto pagado								
	Diferencia Real pagado vs. Presupuesto aprobado								
	Diferencia Real pagado vs. Presupuesto modificado			Fuente de Financiamien					Municipal
FECHA DE EVALUACIÓN	DESCRIPCIÓN DE LAS ACTIVIDADES EN ESTRICTA CORRELACIÓN A LA META Y AL MÉTODO DE CÁLCULO	DATOS INGRESADOS				TIPOS DE FÓRMULAS Y RESULTADOS			
		Numerador	Denominador (Meta)	Denominador anterior (Línea base)	Meta Integral para el efecto de evaluación	Índice	Tasa de Variación	Razón ó Promedio	Porcentaje (Cobertura, Focalización)
02/07/2021	En el segundo trimestre de este año se atendieron 6 Requisiciones/Órdenes de Pago, de las mismas que se Autorizaron, por un importe total de \$59,918.88 pesos, en la Coordinación de Delegaciones e Institutos Desconcentrados.	6	6					100	100
Tipo de Resultado	Detalle de Resultados por Periodo	Denominador (Metas 100%)			Concepto	Delegacione		Población Beneficiaria	
Real por Periodo	Mes 6 Junio	6	6		Planeado	Municipio de Querétaro		255 mujeres y 245 hombres	
Acumulad	TOTAL	11	11			Real	Municipio de		185 M y 174 H
Observaciones						Número de archivos:		2	


GESTIÓN PARA RESULTADOS
 MATRIZ DE INDICADORES Y RESULTADOS 2021
 Ficha Técnica y Evaluación por Indicador
 Coordinación de Gabinete

DEPENDENCIA	COORDINACIÓN DE GABINETE				ALINEACIÓN AL PMD					
PROGRAMA	Administración Óptima y Finanzas Sanas	CLAVE PMD COMPLETA			Eje	05.00.00.00				
		05.10.02.01			Programa	05.10.00.00				
		Ejercicio	2021		Línea de Acción	05.10.02.00				
		Periodo	202106		Componente	05.10.02.01				
NO. DE PROGRAMA	05100000		Fecha de Evaluación	24/06/2021						
RESUMEN NARRATIVO	Seguimiento y Evaluación de la Planeación Municipal del Desarrollo Implementado									
META CUANTITATIVA DESCRIPCIÓN	Dar seguimiento a la evaluación de las metas de las diferentes dependencias a través de 3 etapas trimestrales (Planeación, Análisis integral e Informe trimestral)				Meta cifras	12				
META CUALITATIVA	Seguimiento del cumplimiento de metas conforme a los indicadores establecidos				Población Beneficiaria	535,188 mujeres y 514,589 hombres				
NOMBRE DEL INDICADOR	Porcentaje de avance en las etapas de evaluación y seguimiento de las metas				Variable a Medir	Etapas de la evaluación y seguimiento de las me				
MÉTODO CÁLCULO	(Etapas de la evaluación y seguimiento de metas realizadas / Etapas de la evaluación y seguimiento de metas planeadas)*100				Tipo de Fórmula	PORCENTAJE				
Datos del indicador	Tipo de Indicador	GESTIÓN		Línea Base		Evaluación < 20 Evaluación >= 20 y < 42 Evaluación >= 42	50			
	Dimensión a med	EFICACIA		Parámetros de Evaluación y Resultado Semaforzado						
	Unidad de medid	Etapas de evaluación y seguimiento de las metas								
	Frecuencia de medición	TRIMESTRAL								
Datos presupuestales	Presupuesto aprobado	\$0.00		Medios de verificación	Reporte Trimestral de las etapas evaluadas y pantalla del sistema de fichas revisadas					
	Presupuesto modificado	-\$283,938.64								
	Presupuesto pagado	\$279,992.37								
	Diferencia Real pagado vs. Presupuesto aprobado	-\$279,992.37	0%							
	Diferencia Real pagado vs. Presupuesto modificado	-\$563,931.01	-101.41%		Fuente de Financiamien	Municipal				
FECHA DE EVALUACIÓN	DESCRIPCIÓN DE LAS ACTIVIDADES EN ESTRICTA CORRELACIÓN A LA META Y AL MÉTODO DE CÁLCULO	DATOS INGRESADOS				TIPOS DE FÓRMULAS Y RESULTADOS				
		Numerador	Denominador (Meta)	Denominador anterior (Línea base)	Meta Integral para el efecto de evaluación	Índice	Tasa de Variación	Razón ó Promedio	Porcentaje (Cobertura, Focalización)	Porcentaje de avance
24/06/2021	En este trimestre se realizaron 3 etapas de la evaluación y seguimiento de metas	3	12				50	50		
Tipo de Resultado	Detalle de Resultados por Periodo		Denominador (Metas 100%)			Concepto	Delegacione		Población Beneficiaria	
Real por Periodo	Mes 6 Junio	3				Planeado	Municipio de Querétaro		535,188 mujeres y 514,589 hombres	
Acumulad	TOTAL	6								
Observaciones					Real	Municipio de		535,188 mujeres y		
					Número de archivos:		3			


GESTIÓN PARA RESULTADOS
MATRIZ DE INDICADORES Y RESULTADOS 2021
Ficha Técnica y Evaluación por Indicador
Coordinación de Gabinete

DEPENDENCIA	COORDINACIÓN DE GABINETE				ALINEACIÓN AL PMD					
PROGRAMA	Administración Óptima y Finanzas Sanas	CLAVE PMD COMPLETA			Eje	05.00.00.00				
		05.10.02.01.01			Programa	05.10.00.00				
		Ejercicio	2021		Línea de Acción	05.10.02.00				
		Periodo	202106		Componente	05.10.02.01				
NO. DE PROGRAMA	05100000		Fecha de Evaluación	24/06/2021						
RESUMEN NARRATIVO	REALIZACION DEL INFORME DE GOBIERNO									
META CUANTITATIVA DESCRIPCIÓN	Elaborar al 100% el 3er Informe de Gobierno, conforme al cronograma y lineamientos					Meta cifras	100%			
META CUALITATIVA	Fortalecer la Rendición de Cuentas con Transparencia y Calidad para Contribuir a Generar Confianza de la Población con su Gobierno					Población Beneficiaria	535,188 mujeres y 514,589 hombres			
NOMBRE DEL INDICADOR	Porcentaje de avance en las actividades del cronograma para la elaboración del 3er Informe de Gobierno					Variable a Medir	Actividades para elaborar el 3er Informe de Gobierno			
MÉTODO CÁLCULO	(Cantidad de actividades realizadas conforme al cronograma establecido/ Cantidad de actividades planteadas a realizar por la Coordinación de Gabinete)*100					Tipo de Fórmula	PORCENTAJE			
Datos del indicador	Tipo de Indicador	GESTIÓN			Línea Base		Evaluación < 20 Evaluación >= 20 y < 42 Evaluación >= 42	100		
	Dimensión a med	EFICACIA			Parámetros de Evaluación y Resultado Semaforizado					
	Unidad de medid	Actividades realizadas conforme al cronograma del Plan de Trabajo del 3er Inform								
	Frecuencia de medición	TRIMESTRAL								
Datos presupuestales	Presupuesto aprobado				Medios de verificación	Reporte Trimestral de las Actividades del Cronograma Realizadas para la Elaboración del 3er Informe de Gobierno				
	Presupuesto modificado									
	Presupuesto pagado									
	Diferencia Real pagado vs. Presupuesto aprobado									
	Diferencia Real pagado vs. Presupuesto modificado				Fuente de Financiamien	Municipal				
FECHA DE EVALUACIÓN	DESCRIPCIÓN DE LAS ACTIVIDADES EN ESTRICTA CORRELACIÓN A LA META Y AL MÉTODO DE CÁLCULO	DATOS INGRESADOS				TIPOS DE FÓRMULAS Y RESULTADOS				
		Numerador	Denominador (Meta)	Denominador (Año anterior Línea base)	Meta Integral para el efecto de evaluación	Índice	Tasa de Variación	Razón ó Promedio	Porcentaje (Cobertura, Focalización)	Porcentaje de avance
24/06/2021	En este trimestre se realizaron 21 de las actividades planeadas en el cronograma	21	21					100	100	
Tipo de Resultado	Detalle de Resultados por Periodo	Denominador (Metas 100%)			Concepto	Delegacione		Población Beneficiaria		
Real por Periodo	Mes 6 Junio	21	21		Planeado	Municipio de Querétaro	535,188 mujeres y 514,589 hombres			
Acumulad	TOTAL	22	22							
Observaciones						Real	Municipio de	535,188 mujeres y		
						Número de archivos:		4		


GESTIÓN PARA RESULTADOS
MATRIZ DE INDICADORES Y RESULTADOS 2021
 Ficha Técnica y Evaluación por Indicador
 Coordinación de Gabinete

DEPENDENCIA	COORDINACIÓN DE GABINETE			ALINEACIÓN AL PMD						
PROGRAMA	Administración Óptima y Finanzas Sanas	CLAVE PMD COMPLETA			Eje	05.00.00.00				
		05.10.02.01.02			Programa	05.10.00.00				
		Ejercicio	2021		Línea de Acción	05.10.02.00				
		Periodo	202106		Componente	05.10.02.01				
NO. DE PROGRAMA	05100000		Fecha de Evaluación	24/06/2021						
RESUMEN NARRATIVO	ATENCIÓN AL PROGRAMA ANUAL DE EVALUACIÓN (PAE)									
META CUANTITATIVA DESCRIPCIÓN	Asegurar el cumplimiento de todas las evaluaciones establecidas en el PAE, para garantizar que se cumplan los programas presupuestarios				Meta cifras	8				
META CUALITATIVA	Seguimiento y cumplimiento del Programa Anual de Evaluación				Población Beneficiaria	535,188 mujeres y 514,589 hombres				
NOMBRE DEL INDICADOR	Porcentaje de avance en el seguimiento y cumplimiento del Programa Anual de Evaluación				Variable a Medir	Evaluaciones de Programas Presupuestarios PAE				
MÉTODO CÁLCULO	(Número de evaluaciones realizadas / Número de evaluaciones planeadas)*100				Tipo de Fórmula	PORCENTAJE				
Datos del indicador	Tipo de Indicador	GESTIÓN		Línea Base		Evaluación < 20 Evaluación >= 20 y < 42 Evaluación >= 42	11.11			
	Dimensión a med	EFICACIA		Parámetros de Evaluación y Resultado Semaforizado						
	Unidad de medid	Número de evaluaciones realizadas								
	Frecuencia de medición	TRIMESTRAL								
Datos presupuestales	Presupuesto aprobado			Medios de verificación	Reporte Trimestral de las evaluaciones realizadas					
	Presupuesto modificado									
	Presupuesto pagado									
	Diferencia Real pagado vs. Presupuesto aprobado									
	Diferencia Real pagado vs. Presupuesto modificado			Fuente de Financiamien	Municipal					
FECHA DE EVALUACIÓN	DESCRIPCIÓN DE LAS ACTIVIDADES EN ESTRICTA CORRELACIÓN A LA META Y AL MÉTODO DE CÁLCULO	DATOS INGRESADOS				TIPOS DE FÓRMULAS Y RESULTADOS				
		Numerador	Denominador (Meta)	Denominador (Año anterior Línea base)	Meta Integral para el efecto de evaluación	Índice	Tasa de Variación	Razón ó Promedio	Porcentaje (Cobertura, Focalización)	Porcentaje de avance
24/06/2021	En este trimestre se cumplió con una de las evaluaciones planeadas en esta actividad	1	8					11.11	11.11	
Tipo de Resultado	Detalle de Resultados por Periodo	Denominador (Metas 100%)			Concepto	Delegacione		Población Beneficiaria		
Real por Periodo	Mes 6 Junio	1				Planeado	Municipio de Querétaro	535,188 mujeres y 514,589 hombres		
Acumulad	TOTAL	1								
Observaciones					Real	Municipio de	535,188 mujeres y			
					Número de archivos:		3			


GESTIÓN PARA RESULTADOS
MATRIZ DE INDICADORES Y RESULTADOS 2021
 Ficha Técnica y Evaluación por Indicador
 Coordinación de Gabinete

DEPENDENCIA	SECRETARÍA DE ADMINISTRACIÓN			ALINEACIÓN AL PMD						
PROGRAMA	Administración Óptima y Finanzas Sanas	CLAVE PMD COMPLETA			Eje	05.00.00.00				
		05.10.03.01			Programa	05.10.00.00				
		Ejercicio	2021		Línea de Acción	05.10.03.00				
		Periodo	202106		Componente	05.10.03.01				
NO. DE PROGRAMA	05100000		Fecha de Evaluación	05/07/2021						
RESUMEN NARRATIVO	Administración de Recursos Humanos Realizada									
META CUANTITATIVA DESCRIPCIÓN	Lograr 80 puntos del perfil del clima organizacional de la administración pública municipal				Meta cifras	80				
META CUALITATIVA	Contar con un ambiente laboral propicio, para eficientar los servicios que se le otorgan a la ciudadanía				Población Beneficiaria	5,628				
NOMBRE DEL INDICADOR	Porcentaje de puntos a lograr				Variable a Medir	Puntos del perfil del clima organizacional				
MÉTODO CÁLCULO	(Total de puntos obtenidos del perfil del clima organizacional / Total de puntos proyectados del perfil del clima organizacional) * 100				Tipo de Fórmula	PORCENTAJE				
Datos del indicador	Tipo de Indicador	GESTIÓN		Línea Base		Evaluación < 20 Evaluación >= 20 y < 42 Evaluación >= 42	107.5			
	Dimensión a med	EFICACIA		Parámetros de Evaluación y Resultado Semaforzado						
	Unidad de medid	Puntos del perfil del clima organizacional								
	Frecuencia de medición	TRIMESTRAL								
Datos presupuestales	Presupuesto aprobado	\$0.00		Medios de verificación	Reporte de la encuesta de clima organizacional con resultados de variación del perfil					
	Presupuesto modificado	-\$9,408,275.75								
	Presupuesto pagado	\$2,093,400.85								
	Diferencia Real pagado vs. Presupuesto aprobado	-\$2,093,400.85	0%							
	Diferencia Real pagado vs. Presupuesto modificado	-\$11,501,676.60	-449.43%		Fuente de Financiamien	Municipal y FORTAMUN				
FECHA DE EVALUACIÓN	DESCRIPCIÓN DE LAS ACTIVIDADES EN ESTRICTA CORRELACIÓN A LA META Y AL MÉTODO DE CÁLCULO	DATOS INGRESADOS				TIPOS DE FÓRMULAS Y RESULTADOS				
		Numerador	Denominador (Meta)	Denominador anterior (Línea base)	Meta Integral para el efecto de evaluación	Índice	Tasa de Variación	Razón ó Promedio	Porcentaje (Cobertura, Focalización)	Porcentaje de avance
05/07/2021	no se reporta nada ya que la encuesta de clima organizacional se realizo en el primer trimestre	0	80					107.5	107.5	
Tipo de Resultado	Detalle de Resultados por Periodo	Denominador (Metas 100%)			Concepto	Delegacione		Población Beneficiaria		
Real por Periodo	Mes 6 Junio	0				Planeado	Municipio de Querétaro		5,628	
Acumulad	TOTAL	86								
Observaciones					Real	Municipio de		5,628		
					Número de archivos:		1			


GESTIÓN PARA RESULTADOS
MATRIZ DE INDICADORES Y RESULTADOS 2021
 Ficha Técnica y Evaluación por Indicador
 Coordinación de Gabinete

DEPENDENCIA	SECRETARÍA DE ADMINISTRACIÓN				ALINEACIÓN AL PMD								
PROGRAMA	Administración Óptima y Finanzas Sanas	CLAVE PMD COMPLETA			Eje	05.00.00.00							
		05.10.03.01.01			Programa	05.10.00.00							
		Ejercicio	2021		Línea de Acción	05.10.03.00							
		Periodo	202106		Componente	05.10.03.01							
NO. DE PROGRAMA	05100000		Fecha de Evaluación	05/07/2021									
RESUMEN NARRATIVO	REALIZACION EFICIENTE DE LA ADMINISTRACION DE RECURSOS HUMANOS (10.4)												
META CUANTITATIVA DESCRIPCIÓN	Pagar en tiempo y forma el 100 % de las nominas a los servidores públicos del Municipio				Meta cifras	100%							
META CUALITATIVA	Mejorar el desempeño de los servidores públicos, a fin de brindar un mejor servicio a la ciudadanía				Población Beneficiaria	5,628							
NOMBRE DEL INDICADOR	Porcentaje de quincenas debidamente pagadas				Variable a Medir	Pago en tiempo y forma de la nomina de los empleados del M							
MÉTODO CÁLCULO	(Numero de quincenas pagadas en tiempo y forma / Numero total de quincenas programadas para pago)*100				Tipo de Fórmula	PORCENTAJE							
Datos del indicador	Tipo de Indicador	GESTIÓN		Linea Base		Evaluación < 20 Evaluación >= 20 y < 42 Evaluación >= 42	100						
	Dimensión a med	EFICACIA		Parámetros de Evaluación y Resultado Semaforizado									
	Unidad de medid	Pagos de nomina											
	Frecuencia de medición	TRIMESTRAL											
Datos presupuestales	Presupuesto aprobado			Medios de verificación		Reporte trimestral de pago de nominas							
	Presupuesto modificado												
	Presupuesto pagado												
	Diferencia Real pagado vs. Presupuesto aprobado			Fuente de Financiamien						Municipal y FORTAMUN			
	Diferencia Real pagado vs. Presupuesto modificado												
FECHA DE EVALUACIÓN	DESCRIPCIÓN DE LAS ACTIVIDADES EN ESTRICTA CORRELACIÓN A LA META Y AL MÉTODO DE CÁLCULO		DATOS INGRESADOS			TIPOS DE FÓRMULAS Y RESULTADOS							
		Numerador	Denominador (Meta)	Denominador (Año anterior Linea base)	Meta Integral para el efecto de evaluación	Índice	Tasa de Variación	Razón ó Promedio	Porcentaje (Cobertura, Focalización)	Porcentaje de avance			
05/07/2021	SE PROGRAMARON 14 NOMIAS A PAGAR EN EL PERIODO QUE SE INFORMA, DE LAS 14 NOMINAS PROGRAMADAS SE PAGARON EN TIEMPO Y FORMA 14		14	14					100	100			
Tipo de Resultado	Detalle de Resultados por Periodo		Denominador (Metas 100%)			Concepto	Delegacione		Población Beneficiaria				
Real por Periodo	Mes 6 Junio		14	14		Planeado	Municipio de Querétaro		5,628				
Acumulad	TOTAL		26	26			Real	Municipio de		5,628			
Observaciones						Número de archivos:		1					


GESTIÓN PARA RESULTADOS
MATRIZ DE INDICADORES Y RESULTADOS 2021
 Ficha Técnica y Evaluación por Indicador
 Coordinación de Gabinete

DEPENDENCIA	COORDINACIÓN DE GABINETE				ALINEACIÓN AL PMD					
PROGRAMA	Administración Óptima y Finanzas Sanas	CLAVE PMD COMPLETA			Eje	05.00.00.00				
		05.10.03.02			Programa	05.10.00.00				
		Ejercicio	2021		Línea de Acción	05.10.03.00				
		Periodo	202106		Componente	05.10.03.02				
NO. DE PROGRAMA	05100000		Fecha de Evaluación	25/06/2021		Actividad				
NO. DE PROGRAMA	05100000		Fecha de Evaluación	25/06/2021		NUE Componente	790.0000.00			
RESUMEN NARRATIVO	Gestión de la Calidad y el Desempeño Institucional realizado									
META CUANTITATIVA DESCRIPCIÓN	Actualizar el 100% de la documentación necesaria para la realización de la auditoría del Sistema Integral de Gestión de la Calidad				Meta cifras	100%				
META CUALITATIVA	Cumplir con la normatividad del Sistema de Gestión de la Calidad				Población Beneficiaria	535,188 mujeres y 514,589 hombres				
NOMBRE DEL INDICADOR	Porcentaje de la actualización de la documentación necesaria para el SIGC.				Variable a Medir	Documentación				
MÉTODO CÁLCULO	(Número de actualización de documentación/Número de actualización de documentación planeada)*100				Tipo de Fórmula	PORCENTAJE				
Datos del indicador	Tipo de Indicador	GESTIÓN		Línea Base		Evaluación < 20 Evaluación >= 20 y < 42 Evaluación >= 42	100			
	Dimensión a med	EFICACIA		Parámetros de Evaluación y Resultado Semaforizado						
	Unidad de medid	Documentación actualizada								
	Frecuencia de medición	TRIMESTRAL								
Datos presupuestales	Presupuesto aprobado	\$0.00		Medios de verificación	Documentación actual en el Sistema Integral de Gestión de Calidad.					
	Presupuesto modificado	-\$107,451.42								
	Presupuesto pagado	\$69,200.00								
	Diferencia Real pagado vs. Presupuesto aprobado	-\$69,200.00	0%							
	Diferencia Real pagado vs. Presupuesto modificado	-\$176,651.42	-155.28%		Fuente de Financiamien	Municipal				
FECHA DE EVALUACIÓN	DESCRIPCIÓN DE LAS ACTIVIDADES EN ESTRICTA CORRELACIÓN A LA META Y AL MÉTODO DE CÁLCULO	DATOS INGRESADOS				TIPOS DE FÓRMULAS Y RESULTADOS				
		Numerador	Denominador (Meta)	Denominador anterior (Línea base)	Meta Integral para el efecto de evaluación	Índice	Tasa de Variación	Razón ó Promedio	Porcentaje (Cobertura, Focalización)	Porcentaje de avance
25/06/2021	En este periodo se realizó la planeación, el análisis y la entrega de información actualizada	2	2					100	100	
Tipo de Resultado	Detalle de Resultados por Periodo	Denominador (Metas 100%)			Concepto	Delegacione		Población Beneficiaria		
Real por Periodo	Mes 6 Junio	2	2		Planeado	Municipio de Querétaro	535,188 mujeres y 514,589 hombres			
Acumulad	TOTAL	3	3							
Observaciones	Se entrega ejemplo de fichas y oficio de entrega a la Sec. de Administración				Real	Municipio de	535,188 mujeres y			
					Número de archivos:		4			


GESTIÓN PARA RESULTADOS
MATRIZ DE INDICADORES Y RESULTADOS 2021
 Ficha Técnica y Evaluación por Indicador
 Coordinación de Gabinete

DEPENDENCIA	COORDINACIÓN DE GABINETE			ALINEACIÓN AL PMD						
PROGRAMA	Administración Óptima y Finanzas Sanas	CLAVE PMD COMPLETA			Eje	05.00.00.00				
		05.10.03.02.01			Programa	05.10.00.00				
		Ejercicio	2021		Línea de Acción	05.10.03.00				
		Periodo	202106		Componente	05.10.03.02				
NO. DE PROGRAMA	05100000		Fecha de Evaluación	24/06/2021						
RESUMEN NARRATIVO	ATENCIÓN DE LA AGENDA CIUDADANA 2018-2021									
META CUANTITATIVA DESCRIPCIÓN	Atender las evaluaciones de los indicadores de agenda ciudadana				Meta cifras	1				
META CUALITATIVA	Cumplir con la entrega de la información para la evaluación ciudadana				Población Beneficiaria	535,188 mujeres y 514,589 hombres				
NOMBRE DEL INDICADOR	Porcentaje de evaluación de los indicadores de agenda ciudadana				Variable a Medir	Evaluación periódica de los indicadores de Agenda Ciudadana				
MÉTODO CÁLCULO	(Número de evaluaciones atendida/Número de evaluaciones requerida)*100				Tipo de Fórmula	PORCENTAJE				
Datos del indicador	Tipo de Indicador	GESTIÓN		Línea Base		Evaluación < 20 Evaluación >= 20 y < 42 Evaluación >= 42	0			
	Dimensión a med	EFICACIA		Parámetros de Evaluación y Resultado Semaforizado						
	Unidad de medid	Evaluaciones atendidas								
	Frecuencia de medición	TRIMESTRAL								
Datos presupuestales	Presupuesto aprobado			Medios de verificación		Reporte de resultados de indicadores con detalle de información integral				
	Presupuesto modificado									
	Presupuesto pagado									
	Diferencia Real pagado vs. Presupuesto aprobado									
	Diferencia Real pagado vs. Presupuesto modificado			Fuente de Financiamien	Municipal					
FECHA DE EVALUACIÓN	DESCRIPCIÓN DE LAS ACTIVIDADES EN ESTRICTA CORRELACIÓN A LA META Y AL MÉTODO DE CÁLCULO	DATOS INGRESADOS				TIPOS DE FÓRMULAS Y RESULTADOS				
		Numerador	Denominador (Meta)	Denominador (Año anterior Línea base)	Meta Integral para el efecto de evaluación	Índice	Tasa de Variación	Razón ó Promedio	Porcentaje (Cobertura, Focalización)	Porcentaje de avance
24/06/2021	Se esta esperando respuesta al oficio enviado en esta actividad.	0	1					0	0	
Tipo de Resultado	Detalle de Resultados por Periodo	Denominador (Metas 100%)			Concepto	Delegacione		Población Beneficiaria		
Real por Periodo	Mes 6 Junio	0				Planeado	Municipio de Querétaro	535,188 mujeres y 514,589 hombres		
Acumulad	TOTAL	0								
Observaciones					Real	Municipio de	535,188 mujeres y			
					Número de archivos:		1			


GESTIÓN PARA RESULTADOS
MATRIZ DE INDICADORES Y RESULTADOS 2021
 Ficha Técnica y Evaluación por Indicador
 Coordinación de Gabinete

DEPENDENCIA	SECRETARÍA DE FINANZAS				ALINEACIÓN AL PMD					
PROGRAMA	Administración Óptima y Finanzas Sanas	CLAVE PMD COMPLETA			Eje	05.00.00.00				
		05.10.05.01			Programa	05.10.00.00				
		Ejercicio	2021		Línea de Acción	05.10.05.00				
		Periodo	202106		Componente	05.10.05.01				
NO. DE PROGRAMA	05100000		Fecha de Evaluación	12/07/2021						
RESUMEN NARRATIVO	Diseño y Conducción de la Política de Gasto Público Ejecutado									
META CUANTITATIVA DESCRIPCIÓN	Mantener la relación del gasto social en 80% respecto al gasto total						Meta cifras	80%		
META CUALITATIVA	Destinar la mayor parte de los recursos del municipio de Querétaro al gasto social						Población Beneficiaria	535,188 mujeres y 514,589 hombres		
NOMBRE DEL INDICADOR	Porcentaje de gasto social respecto al gasto total municipal						Variable a Medir	Gasto Social Municipal ejecutado		
MÉTODO CÁLCULO	(Gasto social municipal/ Gasto total municipal)*100						Tipo de Fórmula	PORCENTAJE		
Datos del indicador	Tipo de Indicador	GESTIÓN		Línea Base		Evaluación < 20 Evaluación >= 20 y < 42 Evaluación >= 42	89.25			
	Dimensión a med	EFICACIA		Parámetros de Evaluación y Resultado Semaforizado						
	Unidad de medid	Gasto Social Municipal								
	Frecuencia de medición	TRIMESTRAL								
Datos presupuestales	Presupuesto aprobado	\$0.00		Medios de verificación	Reportes Mensuales de Gasto Social Administrativo					
	Presupuesto modificado	-\$44,628,149.83								
	Presupuesto pagado	\$7,343,059.32								
	Diferencia Real pagado vs. Presupuesto aprobado	-\$7,343,059.32	0%							
	Diferencia Real pagado vs. Presupuesto modificado	-\$51,971,209.15	-607.76%		Fuente de Financiamien	Municipal, Estatal y Federal				
FECHA DE EVALUACIÓN	DESCRIPCIÓN DE LAS ACTIVIDADES EN ESTRICTA CORRELACIÓN A LA META Y AL MÉTODO DE CÁLCULO	DATOS INGRESADOS				TIPOS DE FÓRMULAS Y RESULTADOS				
		Numerador	Denominador (Meta)	Denominador anterior (Línea base)	Meta Integral para el efecto de evaluación	Índice	Tasa de Variación	Razón ó Promedio	Porcentaje (Cobertura, Focalización)	Porcentaje de avance
12/07/2021	El porcentaje del gasto social respecto del gasto total municipal correspondiente al periodo abril-junio es de 88.78%	1285397234	*****					89.25	89.25	
Tipo de Resultado	Detalle de Resultados por Periodo	Denominador (Metas 100%)			Concepto	Delegacione		Población Beneficiaria		
Real por Periodo	Mes 6 Junio	1285397234.45	1447923584.47		Planeado	Municipio de Querétaro		535,188 mujeres y 514,589 hombres		
Acumulad	TOTAL	2447552923.82	2742434411.13							
Observaciones						Real	Municipio de		535,188 mujeres y	
						Número de archivos:		1		


GESTIÓN PARA RESULTADOS
MATRIZ DE INDICADORES Y RESULTADOS 2021
 Ficha Técnica y Evaluación por Indicador
 Coordinación de Gabinete

DEPENDENCIA	SECRETARÍA DE FINANZAS				ALINEACIÓN AL PMD					
PROGRAMA	Administración Óptima y Finanzas Sanas	CLAVE PMD COMPLETA			Eje	05.00.00.00				
		05.10.05.01.03			Programa	05.10.00.00				
		Ejercicio	2021		Línea de Acción	05.10.05.00				
		Periodo	202106		Componente	05.10.05.01				
NO. DE PROGRAMA	05100000		Fecha de Evaluación	12/07/2021						
RESUMEN NARRATIVO	ATENCIÓN A LAS SOLICITUDES REGISTRADAS EN LA PLATAFORMA NACIONAL DE TRANSPARENCIA PARA LA SECRETARÍA DE FINANZAS									
META CUANTITATIVA DESCRIPCIÓN	Atender el 100% de solicitudes registradas en la Plataforma Nacional de Transparencia para la Secretaría de Finanzas				Meta cifras	100%				
META CUALITATIVA	Atender las solicitudes de información de la Secretaría de Finanzas bajo la premisa de Total Transparencia				Población Beneficiaria	535,188 mujeres y 514,589 hombres				
NOMBRE DEL INDICADOR	Porcentaje de solicitudes de información atendidas				Variable a Medir	Solicitudes Atendidas				
MÉTODO CÁLCULO	(Total de solicitudes atendidas/Total de solicitudes registradas en la Plataforma Nacional)*100				Tipo de Fórmula	PORCENTAJE				
Datos del indicador	Tipo de Indicador	GESTIÓN		Línea Base		Evaluación < 20 Evaluación >= 20 y < 42 Evaluación >= 42	96.25			
	Dimensión a med	EFICACIA		Parámetros de Evaluación y Resultado Semaforzado						
	Unidad de medid	Solicitudes de Información								
	Frecuencia de medición	TRIMESTRAL								
Datos presupuestales	Presupuesto aprobado			Medios de verificación		Reportes de solicitudes de información atendidas por la Secretaría de Finanzas				
	Presupuesto modificado									
	Presupuesto pagado									
	Diferencia Real pagado vs. Presupuesto aprobado									
	Diferencia Real pagado vs. Presupuesto modificado			Fuente de Financiamien						Municipal y Federal
FECHA DE EVALUACIÓN	DESCRIPCIÓN DE LAS ACTIVIDADES EN ESTRICTA CORRELACIÓN A LA META Y AL MÉTODO DE CÁLCULO	DATOS INGRESADOS				TIPOS DE FÓRMULAS Y RESULTADOS				
		Numerador	Denominador (Meta)	Denominador (Año anterior Línea base)	Meta Integral para el efecto de evaluación	Índice	Tasa de Variación	Razón ó Promedio	Porcentaje (Cobertura, Focalización)	Porcentaje de avance
12/07/2021	Se atendieron 36 solicitudes registradas en la Plataforma Nacional de Transparencia.	36	36					96.25	96.25	
Tipo de Resultado	Detalle de Resultados por Periodo			Denominador (Metas 100%)		Concepto	Delegacione		Población Beneficiaria	
Real por Periodo	Mes 6 Junio	36	36		Planeado	Municipio de Querétaro	535,188 mujeres y 514,589 hombres			
Acumulad	TOTAL	77	80							
Observaciones					Real	Municipio de	535,188 mujeres y			
					Número de archivos:		1			

GESTIÓN PARA RESULTADOS
MATRIZ DE INDICADORES Y RESULTADOS 2021
 Ficha Técnica y Evaluación por Indicador
 Coordinación de Gabinete

DEPENDENCIA	SECRETARÍA DE FINANZAS			ALINEACIÓN AL PMD						
PROGRAMA	Administración Óptima y Finanzas Sanas	CLAVE PMD COMPLETA 05.10.05.01.04			Eje	05.00.00.00				
		Ejercicio	2021		Programa	05.10.00.00				
		Periodo	202106		Línea de Acción	05.10.05.00				
NO. DE PROGRAMA	05100000		Fecha de Evaluación	12/07/2021		Componente	05.10.05.01			
RESUMEN NARRATIVO	GESTION DE AFIANZADORAS, CALIFICADORAS, ASESORIAS Y CONSULTORIAS									
META CUANTITATIVA DESCRIPCIÓN	Mantener la calificación MXAA+ y Aa1mx				Meta cifras	100%				
META CUALITATIVA	Mantener la calificación local de S&P y Moody's				Población Beneficiaria	535,188 mujeres y 514,589 hombres				
NOMBRE DEL INDICADOR	Calificación Local de S&P y Moody's				Variable a Medir	Calificación crediticia local otorgada al Municipio de Querétaro				
MÉTODO CÁLCULO	(Calificación 2020/Calificación 2019)*100				Tipo de Fórmula	PORCENTAJE				
Datos del indicador	Tipo de Indicador	GESTIÓN		Línea Base		Evaluación < 20 Evaluación >= 20 y < 42 Evaluación >= 42	100			
	Dimensión a medir	EFICACIA		Parámetros de Evaluación y Resultado Semaforizado						
	Unidad de medida	Calificación Local								
	Frecuencia de medición	TRIMESTRAL								
Datos presupuestales	Presupuesto aprobado			Medios de verificación		Boletines de S&P y Moody's				
	Presupuesto modificado									
	Presupuesto pagado									
	Diferencia Real pagado vs. Presupuesto aprobado									
	Diferencia Real pagado vs. Presupuesto modificado			Fuente de Financiamien						Municipal
FECHA DE EVALUACIÓN	DESCRIPCIÓN DE LAS ACTIVIDADES EN ESTRICTA CORRELACIÓN A LA META Y AL MÉTODO DE CÁLCULO	DATOS INGRESADOS				TIPOS DE FÓRMULAS Y RESULTADOS				
		Numerador	Denominador (Meta)	Denominador (Año anterior Línea base)	Meta Integral para el efecto de evaluación	Índice	Tasa de Variación	Razón ó Promedio	Porcentaje (Cobertura, Focalización)	Porcentaje de avance
12/07/2021	Gestión de afianzadoras, calificadoras y asesorías	0	0					100	100	
Tipo de Resultado	Detalle de Resultados por Periodo	Denominador (Metas 100%)			Concepto	Delegacione		Población Beneficiaria		
Real por Periodo	Mes 6 Junio	0	0		Planeado	Municipio de Querétaro	535,188 mujeres y 514,589 hombres			
Acumulad	TOTAL	100	100							
Observaciones	El presente indicador fue cumplido al 100% durante el primer trimestre del 2021				Real	Municipio de	535,188 mujeres y			
					Número de archivos:		1			


GESTIÓN PARA RESULTADOS
 MATRIZ DE INDICADORES Y RESULTADOS 2021
 Ficha Técnica y Evaluación por Indicador
 Coordinación de Gabinete

DEPENDENCIA	SECRETARÍA DE FINANZAS				ALINEACIÓN AL PMD						
PROGRAMA	Administración Óptima y Finanzas Sanas	CLAVE PMD COMPLETA			Eje	05.00.00.00					
		05.10.05.01.05			Programa	05.10.00.00					
		Ejercicio	2021		Línea de Acción	05.10.05.00					
		Periodo	202106		Componente	05.10.05.01					
NO. DE PROGRAMA	05100000		Fecha de Evaluación	12/07/2021							
RESUMEN NARRATIVO	GESTION DEL DISEÑO OPERACIONAL Y SOCIAL										
META CUANTITATIVA DESCRIPCIÓN	Mantener la relación de ordenes de pago atendidas en un 85%				Meta cifras	85%					
META CUALITATIVA	Atender las ordenes de pago ingresadas a la Dirección de Egresos				Población Beneficiaria	535,188 mujeres y 514,589 hombres					
NOMBRE DEL INDICADOR	Porcentajes de ordenes de pago atendidas entre ordenes de pago ingresadas				Variable a Medir	Ordenes de pago					
MÉTODO CÁLCULO	(ordenes de pago atendidas/ordenes de pago ingresadas)*100				Tipo de Fórmula	PORCENTAJE					
Datos del indicador	Tipo de Indicador	GESTIÓN		Linea Base		Evaluación < 20 Evaluación >= 20 y < 42 Evaluación >= 42	100				
	Dimensión a med	EFICACIA		Parámetros de Evaluación y Resultado Semaforizado							
	Unidad de medid	Ordenes de pago									
	Frecuencia de medición	TRIMESTRAL									
Datos presupuestales	Presupuesto aprobado			Medios de verificación		Reportes mensuales					
	Presupuesto modificado										
	Presupuesto pagado										
	Diferencia Real pagado vs. Presupuesto aprobado										
	Diferencia Real pagado vs. Presupuesto modificado			Fuente de Financiamien	Municipal, Estatal y Federal						
FECHA DE EVALUACIÓN	DESCRIPCIÓN DE LAS ACTIVIDADES EN ESTRICTA CORRELACIÓN A LA META Y AL MÉTODO DE CÁLCULO	DATOS INGRESADOS				TIPOS DE FÓRMULAS Y RESULTADOS					
		Numerador	Denominador (Meta)	Denominador (Año anterior Linea base)	Meta Integral para el efecto de evaluación	Índice	Tasa de Variación	Razón ó Promedio	Porcentaje (Cobertura, Focalización)	Porcentaje de avance	
12/07/2021	Se atendieron 7,373 solicitudes de ordenes de pago, que ingresaron a la Dirección de Egresos	7373	7373					100	100		
Tipo de Resultado	Detalle de Resultados por Periodo			Denominador (Metas 100%)		Concepto	Delegacione		Población Beneficiaria		
Real por Periodo	Mes 6 Junio	7373	7373		Planeado	Municipio de Querétaro	535,188 mujeres y 514,589 hombres				
Acumulad	TOTAL	13984	13984								
Observaciones						Real	Municipio de	535,188 mujeres y			
						Número de archivos:		1			


GESTIÓN PARA RESULTADOS
 MATRIZ DE INDICADORES Y RESULTADOS 2021
 Ficha Técnica y Evaluación por Indicador
 Coordinación de Gabinete

DEPENDENCIA	SECRETARÍA DE FINANZAS				ALINEACIÓN AL PMD					
PROGRAMA	Administración Óptima y Finanzas Sanas	CLAVE PMD COMPLETA				Eje	05.00.00.00			
		05.10.05.02				Programa	05.10.00.00			
		Ejercicio	2021			Línea de Acción	05.10.05.00			
		Periodo	202106			Componente	05.10.05.02			
NO. DE PROGRAMA	05100000			Fecha de Evaluación	12/07/2021					
RESUMEN NARRATIVO	Diseño de Política de Ingresos Implementado									
META CUANTITATIVA DESCRIPCIÓN	Incrementar el 0.5% de los Ingresos por Impuesto Predial respecto al año anterior						Meta cifras	0.5		
META CUALITATIVA	Fortalecer las Finanzas Públicas Municipales a Través del Impuesto Predial Recaudado						Población Beneficiaria	275,368		
NOMBRE DEL INDICADOR	Tasa de variación de Ingresos por Impuesto Predial Recaudado						Variable a Medir	Importe por Impuesto Predial Recaudado		
MÉTODO CÁLCULO	((Total del Impuesto Predial recaudado en el 2021/ Total del Impuesto Predial recaudado en el 2020)-1)*100						Tipo de Fórmula	TASA		
Datos del indicador	Tipo de Indicador	GESTIÓN			Línea Base		1119272217			
	Dimensión a med	EFICACIA			Parámetros de Evaluación y Resultado Semaforzado	Evaluación < 20		98.07	●	
	Unidad de medid	Ingresos por Impuesto Predial recaudados				Evaluación >= 20 y < 42				
	Frecuencia de medición	TRIMESTRAL				Evaluación >= 42				
Datos presupuestales	Presupuesto aprobado	\$0.00			Medios de verificación	Reporte Trimestral de Ingresos por Impuesto Predial Recaudado				
	Presupuesto modificado	\$564,044.17								
	Presupuesto pagado	\$4,838,280.32								
	Diferencia Real pagado vs. Presupuesto aprobado	-\$4,838,280.32	0%							
	Diferencia Real pagado vs. Presupuesto modificado	-\$4,274,236.15	11.66%		Fuente de Financiamien					
FECHA DE EVALUACIÓN	DESCRIPCIÓN DE LAS ACTIVIDADES EN ESTRICTA CORRELACIÓN A LA META Y AL MÉTODO DE CÁLCULO	DATOS INGRESADOS				TIPOS DE FÓRMULAS Y RESULTADOS				
		Numerador	Denominador (Meta)	Denominador (Año anterior Línea base)	Meta Integral para el efecto de evaluación	Índice	Tasa de Variación	Razón ó Promedio	Porcentaje (Cobertura, Focalización)	Porcentaje de avance
12/07/2021	El importe por impuesto predial recaudado del Municipio de Querétaro es de \$87,376,199.02	87376199.0	.5	1119272217	1124868578		-1.44			98.07
Tipo de Resultado	Detalle de Resultados por Periodo	Denominador (Metas 100%)			Concepto	Delegacione		Población Beneficiaria		
Real por Periodo	Mes 6 Junio	87376199.02				Planeado	Municipio de Querétaro		275,368	
Acumulad	TOTAL	1103191636.11					Real	Municipio de		275,368
Observaciones										
						Número de archivos:		1		


GESTIÓN PARA RESULTADOS
 MATRIZ DE INDICADORES Y RESULTADOS 2021
 Ficha Técnica y Evaluación por Indicador
 Coordinación de Gabinete

DEPENDENCIA	SECRETARÍA DE FINANZAS				ALINEACIÓN AL PMD					
PROGRAMA	Administración Óptima y Finanzas Sanas	CLAVE PMD COMPLETA			Eje	05.00.00.00				
		05.10.05.02.01			Programa	05.10.00.00				
		Ejercicio	2021		Línea de Acción	05.10.05.00				
		Periodo	202106		Componente	05.10.05.02				
NO. DE PROGRAMA	05100000		Fecha de Evaluación	12/07/2021						
RESUMEN NARRATIVO	RECAUDACION POR IMPUESTO PREDIAL MEDIANTE CAMPANA DE PREDIAL POR PRONTO PAGO									
META CUANTITATIVA DESCRIPCIÓN	Realizar Campaña de Pronto Pago de Impuesto Predial para aumentar estos ingresos el 0.5% Respecto al año anterior				Meta cifras	0.5				
META CUALITATIVA	Fortalecer las Finanzas Públicas Municipales a Través de los Ingresos por Impuesto Predial mediante la campaña por pronto pago				Población Beneficiaria	253,849				
NOMBRE DEL INDICADOR	Tasa de variación de ingresos por pronto pago del Impuesto Predial				Variable a Medir	Importe Recaudado de Impuesto Predial por Pronto Pago				
MÉTODO CÁLCULO	((Importe Recaudado por Pronto Pago registrado en el 2021/Importe Recaudado registrado en el 2020)-1)*100				Tipo de Fórmula	TASA				
Datos del indicador	Tipo de Indicador	GESTIÓN		Linea Base	901100263.54					
	Dimensión a med	EFICACIA		Parámetros de Evaluación y Resultado Semaforzado	Evaluación < 20		101.18			
	Unidad de medid	Ingresos por Pronto Pago del Impuesto Predial			Evaluación >= 20 y < 42					
	Frecuencia de medición	TRIMESTRAL		Evaluación >= 42						
Datos presupuestales	Presupuesto aprobado			Medios de verificación	Reporte Trimestral de Ingresos Recaudados del Impuesto Predial por pronto Pago					
	Presupuesto modificado									
	Presupuesto pagado									
	Diferencia Real pagado vs. Presupuesto aprobado									
	Diferencia Real pagado vs. Presupuesto modificado			Fuente de Financiamien	Municipal					
FECHA DE EVALUACIÓN	DESCRIPCIÓN DE LAS ACTIVIDADES EN ESTRICTA CORRELACIÓN A LA META Y AL MÉTODO DE CÁLCULO	DATOS INGRESADOS				TIPOS DE FÓRMULAS Y RESULTADOS				
		Numerador	Denominador (Meta)	Denominador (Año anterior Linea base)	Meta Integral para el efecto de evaluación	Índice	Tasa de Variación	Razón ó Promedio	Porcentaje (Cobertura, Focalización)	Porcentaje de avance
12/07/2021	El importe recaudado de impuesto predial por pronto pago es de \$0.00	0	.5	901100263.54	905605765.		1.68			101.18
Tipo de Resultado	Detalle de Resultados por Periodo	Denominador (Metas 100%)			Concepto	Delegacione		Población Beneficiaria		
Real por Periodo	Mes 6 Junio	0				Planeado	Municipio de Querétaro		253,849	
Acumulad	TOTAL	916279274.57								
Observaciones	La meta de este indicador se logró en el primer trimestre.				Real	Municipio de		253,849		
					Número de archivos:		1			


GESTIÓN PARA RESULTADOS
 MATRIZ DE INDICADORES Y RESULTADOS 2021
 Ficha Técnica y Evaluación por Indicador
 Coordinación de Gabinete

DEPENDENCIA	SECRETARÍA DE FINANZAS				ALINEACIÓN AL PMD					
PROGRAMA	Administración Óptima y Finanzas Sanas	CLAVE PMD COMPLETA 05.10.05.02.02				Eje	05.00.00.00			
		Ejercicio	2021			Programa	05.10.00.00			
		Periodo	202106			Línea de Acción	05.10.05.00			
		Fecha de Evaluación	12/07/2021			Componente	05.10.05.02			
NO. DE PROGRAMA	05100000		Fecha de Evaluación	12/07/2021		Actividad	05.10.05.02.02			
NO. DE PROGRAMA	05100000		Fecha de Evaluación	12/07/2021		NUE Componente	150.0000.00			
RESUMEN NARRATIVO	RECAUDACION DE IMPUESTO PREDIAL REZAGADO MEDIANTE CAMPANA DE REGULARIZACION									
META CUANTITATIVA DESCRIPCIÓN	Realizar Campaña de Regularización del Impuesto Predial para aumentar estos ingresos 0.5% respecto al año anterior					Meta cifras	0.5			
META CUALITATIVA	Fortalecer las Finanzas Públicas Municipales a través de los Ingresos Recaudados de Impuesto Predial mediante campaña de regularización					Población Beneficiaria	8,266			
NOMBRE DEL INDICADOR	Tasa de variación de Ingresos por Impuesto Predial Rezagado					Variable a Medir	Importe Recaudado del Impuesto Predial Rezagado			
MÉTODO CÁLCULO	((Importe Recaudado por Campaña de Regularización del impuesto predial rezagado en el 2021/Importe recaudado por Campaña de Regularización del impuesto predial rezagado en el 2020)-1)*100					Tipo de Fórmula	TASA			
Datos del indicador	Tipo de Indicador	GESTIÓN			Línea Base	49790838.42				
	Dimensión a med	EFICACIA			Parámetros de Evaluación y Resultado Semaforzado	Evaluación < 20		0		
	Unidad de medid	Ingresos por Impuesto Predial Rezagado				Evaluación >= 20 y < 42				
	Frecuencia de medición	TRIMESTRAL				Evaluación >= 42				
Datos presupuestales	Presupuesto aprobado				Medios de verificación	Reporte Trimestral de Ingresos Recaudados por Impuesto Predial rezagado				
	Presupuesto modificado									
	Presupuesto pagado									
	Diferencia Real pagado vs. Presupuesto aprobado									
	Diferencia Real pagado vs. Presupuesto modificado				Fuente de Financiamien	Municipal				
FECHA DE EVALUACIÓN	DESCRIPCIÓN DE LAS ACTIVIDADES EN ESTRICTA CORRELACIÓN A LA META Y AL MÉTODO DE CÁLCULO	DATOS INGRESADOS				TIPOS DE FÓRMULAS Y RESULTADOS				
		Numerador	Denominador (Meta)	Denominador (Año anterior Línea base)	Meta Integral para el efecto de evaluación	Índice	Tasa de Variación	Razón ó Promedio	Porcentaje (Cobertura, Focalización)	Porcentaje de avance
12/07/2021	El importe recaudado del impuesto predial rezagado es de \$0.00	0	.5	49790838.42	50039792.6		-100			0
Tipo de Resultado	Detalle de Resultados por Periodo	Denominador (Metas 100%)			Concepto	Delegacione		Población Beneficiaria		
Real por Periodo	Mes 6 Junio	0				Planeado	Municipio de Querétaro		8,266	
Acumulad	TOTAL	0					Real	Municipio de		8,266
Observaciones	Esta campaña se realizara en el último trimestre del año.					Número de archivos:		1		


GESTIÓN PARA RESULTADOS
 MATRIZ DE INDICADORES Y RESULTADOS 2021
 Ficha Técnica y Evaluación por Indicador
 Coordinación de Gabinete

DEPENDENCIA	SECRETARÍA DE FINANZAS				ALINEACIÓN AL PMD					
PROGRAMA	Administración Óptima y Finanzas Sanas	CLAVE PMD COMPLETA				Eje	05.00.00.00			
		05.10.05.02.03				Programa	05.10.00.00			
		Ejercicio	2021			Línea de Acción	05.10.05.00			
		Periodo	202106			Componente	05.10.05.02			
NO. DE PROGRAMA	05100000		Fecha de Evaluación	12/07/2021		Actividad	05.10.05.02.03			
						NUE Componente	150.0000.00			
RESUMEN NARRATIVO	RECUPERACION DE CARTERA VENCIDA DEL IMPUESTO PREDIAL (RECAUDA MOVILES)									
META CUANTITATIVA DESCRIPCIÓN	Recuperar la Cartera Vencida del Impuesto Predial en un 0.5%					Meta cifras	0.5			
META CUALITATIVA	Disminuir la cartera vencida para fortalecer las Finanzas Públicas Municipales					Población Beneficiaria	35,175			
NOMBRE DEL INDICADOR	Tasa de variación de ingresos de Impuesto Predial por pago de cartera vencida					Variable a Medir	Importe Recaudado del Impuesto Predial en Cartera Vencida			
MÉTODO CÁLCULO	((Importe recaudado del Impuesto Predial en cartera vencida en el 2021/ Importe Recaudado del Impuesto Predial en cartera vencida en el 2020) - 1)*100					Tipo de Fórmula	TASA			
Datos del indicador	Tipo de Indicador	GESTIÓN		Linea Base		97364078.01				
	Dimensión a med	EFICACIA		Parámetros de Evaluación y Resultado Semaforzado	Evaluación < 20	125		Evaluación < 20		
	Unidad de medid	Ingresos de Impuesto Predial por pago de Cartera Vencida						Evaluación >= 20 y < 42		
	Frecuencia de medición	TRIMESTRAL						Evaluación >= 42		
Datos presupuestales	Presupuesto aprobado			Medios de verificación				Reporte trimestral de Ingresos de Impuesto Predial recaudado de la Cartera Vencida		
Presupuesto modificado										
Presupuesto pagado										
Diferencia Real pagado vs. Presupuesto aprobado										
Diferencia Real pagado vs. Presupuesto modificado			Fuente de Financiamien		Municipal					
FECHA DE EVALUACIÓN	DESCRIPCIÓN DE LAS ACTIVIDADES EN ESTRICTA CORRELACIÓN A LA META Y AL MÉTODO DE CÁLCULO	DATOS INGRESADOS				TIPOS DE FÓRMULAS Y RESULTADOS				
		Numerador	Denominador (Meta)	Denominador (Año anterior Linea base)	Meta Integral para el efecto de evaluación	Índice	Tasa de Variación	Razón ó Promedio	Porcentaje (Cobertura, Focalización)	Porcentaje de avance
12/07/2021	El importe recaudado de impuesto predial en cartera vencida es de \$52,381,556.00	52381556	.5	97364078.01	97850898.4		142.87			125
Tipo de Resultado	Detalle de Resultados por Periodo	Denominador (Metas 100%)			Concepto	Delegacione		Población Beneficiaria		
Real por Periodo	Mes 6 Junio	52381556				Planeado	Municipio de Querétaro		35,175	
Acumulad	TOTAL	236466759.86					Real	Municipio de		35,175
Observaciones						Número de archivos:		1		


GESTIÓN PARA RESULTADOS
 MATRIZ DE INDICADORES Y RESULTADOS 2021
 Ficha Técnica y Evaluación por Indicador
 Coordinación de Gabinete

DEPENDENCIA	SECRETARÍA DE FINANZAS				ALINEACIÓN AL PMD					
PROGRAMA	Administración Óptima y Finanzas Sanas	CLAVE PMD COMPLETA				Eje	05.00.00.00			
		05.10.05.02.04				Programa	05.10.00.00			
		Ejercicio	2021			Línea de Acción	05.10.05.00			
		Periodo	202106			Componente	05.10.05.02			
NO. DE PROGRAMA	05100000		Fecha de Evaluación	12/07/2021		Actividad	05.10.05.02.04			
						NUE Componente	150.0000.00			
RESUMEN NARRATIVO	EROGACION POR SENTENCIAS Y RESOLUCIONES									
META CUANTITATIVA DESCRIPCIÓN	Reducir al menos el 1.5% el importe devuelto del total de los juicios de carácter fiscal y administrativo que recibe la Secretaria de Finanzas por las demandas presentadas como medio de impugnación respecto al año anterior					Meta cifras	1.5			
META CUALITATIVA	Fortalecer las finanzas públicas municipales reduciendo el importe pagado derivado de demandas de carácter fiscal y administrativo					Población Beneficiaria	255			
NOMBRE DEL INDICADOR	Tasa de pago por impugnación de demandas de carácter fiscal y administrativo					Variable a Medir	Importe pagado derivado de demandas de carácter			
MÉTODO CÁLCULO	(((Importe pagado derivado de las sentencias de carácter fiscal y administrativo 2021/ importe total pagado derivado de las sentencias en el año anterior) - 1)*100)					Tipo de Fórmula	TASA			
Datos del indicador	Tipo de Indicador	GESTIÓN			Linea Base	1.5				
	Dimensión a med	EFICACIA			Parámetros de Evaluación y Resultado Semaforzado	Evaluación < 20		125		
	Unidad de medid	Importe pagado por sentencias de carácter fiscal y administrativo				Evaluación >= 20 y < 42				
	Frecuencia de medición	TRIMESTRAL				Evaluación >= 42				
Datos presupuestales	Presupuesto aprobado				Medios de verificación	Reporte trimestral del importe pagado derivado de sentencias de carácter fiscal y administrativo				
	Presupuesto modificado									
	Presupuesto pagado									
	Diferencia Real pagado vs. Presupuesto aprobado									
	Diferencia Real pagado vs. Presupuesto modificado				Fuente de Financiamien	Municipal				
FECHA DE EVALUACIÓN	DESCRIPCIÓN DE LAS ACTIVIDADES EN ESTRICTA CORRELACIÓN A LA META Y AL MÉTODO DE CÁLCULO	DATOS INGRESADOS				TIPOS DE FÓRMULAS Y RESULTADOS				
		Numerador	Denominador (Meta)	Denominador (Año anterior Linea base)	Meta Integral para el efecto de evaluación	Índice	Tasa de Variación	Razón ó Promedio	Porcentaje (Cobertura, Focalización)	Porcentaje de avance
12/07/2021	El importe pagado derivado de demandas de carácter fiscal y administrativo es de \$777,431.97	777431.97	1.5	1.5	1.52		*****			125
Tipo de Resultado	Detalle de Resultados por Periodo	Denominador (Metas 100%)			Concepto	Delegacione		Población Beneficiaria		
Real por Periodo	Mes 6 Junio	777431.97				Planeado	Municipio de Querétaro		255	
Acumulad	TOTAL	783274.69					Real	Municipio de		255
Observaciones						Número de archivos:		1		


GESTIÓN PARA RESULTADOS
MATRIZ DE INDICADORES Y RESULTADOS 2021
 Ficha Técnica y Evaluación por Indicador
 Coordinación de Gabinete

DEPENDENCIA		SECRETARÍA DE FINANZAS				ALINEACIÓN AL PMD								
PROGRAMA	Administración Óptima y Finanzas Sanas	CLAVE PMD COMPLETA				Eje	05.00.00.00							
		05.10.05.02.05				Programa	05.10.00.00							
		Ejercicio	2021			Línea de Acción	05.10.05.00							
		Periodo	202106			Componente	05.10.05.02							
NO. DE PROGRAMA	05100000			Fecha de Evaluación	12/07/2021									
RESUMEN NARRATIVO		Otorgar Seguro para Casa Habitación y Comercio 2021												
META CUANTITATIVA DESCRIPCIÓN		Incrementar en 1.5% el total de claves catastrales pagadas de manera anual para el ejercicio vigente de predios clasificados como Urbanos Edificados				Meta cifras	1.5							
META CUALITATIVA		Fortalecer las Finanzas Públicas Municipales a Través de los Ingresos por Impuesto Predial mediante la campaña por pronto pago durante el mes de Enero, respecto de Predios Urbanos Edificados				Población Beneficiaria	208425							
NOMBRE DEL INDICADOR		Tasa de variación de ingresos por pronto pago del Impuesto Predial, correspondiente a Predios Urbanos Edificados				Variable a Medir	Claves Catastrales de Predios Urbanos Edificados pagadas al							
MÉTODO CÁLCULO		((Claves Catastrales Urbanas Edificadas pagadas al 6to. Bimestre de 2020 durante el mes de Enero / Claves Catastrales Urbanas Edificadas pagadas el 6to. Bimestre de 2021 durante el mes de Enero-1)*100))				Tipo de Fórmula	TASA							
Datos del indicador		Tipo de Indicador		GESTIÓN		Línea Base		202662						
		Dimensión a med		EFICACIA		Parámetros de Evaluación y Resultado Semaforzado		Evaluación < 20		101.32				
		Unidad de medid		Claves Catastrales Clasificadas como Predios Urbanos Edificados				Evaluación >= 20 y < 42						
		Frecuencia de medición		TRIMESTRAL		Evaluación >= 42								
Datos presupuestales		Presupuesto aprobado		Medios de verificación		Reporte Trimestral de Ingresos Recaudados del Impuesto Predial por pronto Pago, respecto de Claves Catastrales clasificadas como Predio Urbano Edificado								
		Presupuesto modificado												
		Presupuesto pagado												
		Diferencia Real pagado vs. Presupuesto aprobado												
		Diferencia Real pagado vs. Presupuesto modificado									Fuente de Financiamien		Municipal	
FECHA DE EVALUACIÓN		DESCRIPCIÓN DE LAS ACTIVIDADES EN ESTRICTA CORRELACIÓN A LA META Y AL MÉTODO DE CÁLCULO				TIPOS DE FÓRMULAS Y RESULTADOS								
		Numerador		Denominador or (Meta)		Denominador anterior (Línea base)		Meta Integral para el efecto de evaluación		Índice	Tasa de Variación	Razón ó Promedio	Porcentaje (Cobertura, Focalización)	Porcentaje de avance
12/07/2021		Las claves catastrales de predios urbanos edificados pagados es de \$0.00				0	1.5	202662	205701.93		2.84			101.32
Tipo de Resultado		Detalle de Resultados por Periodo				Denominador (Metas 100%)				Concepto	Delegacione	Población Beneficiaria		
Real por Periodo		Mes 6 Junio				0				Planeado	Municipio de Querétaro	208425		
Acumulad		TOTAL				208425								
Observaciones		Este beneficio aplicó durante el mes de enero correspondiente al primer trimestre del año.				Real	Municipio de				208425			
						Número de archivos:		1						


GESTIÓN PARA RESULTADOS
MATRIZ DE INDICADORES Y RESULTADOS 2021
Ficha Técnica y Evaluación por Indicador
Coordinación de Gabinete

DEPENDENCIA	SECRETARÍA DE FINANZAS				ALINEACIÓN AL PMD					
PROGRAMA	Administración Óptima y Finanzas Sanas	CLAVE PMD COMPLETA 05.10.05.02.06				Eje	05.00.00.00			
		Ejercicio	2021			Programa	05.10.00.00			
		Periodo	202106			Línea de Acción	05.10.05.00			
NO. DE PROGRAMA	05100000		Fecha de Evaluación	12/07/2021		Componente	05.10.05.02			
RESUMEN NARRATIVO	Recaudar ingresos en Derechos por acceso a Sanitarios Municipales									
META CUANTITATIVA DESCRIPCIÓN	Incremento del 1% en la recaudación de ingresos en Derechos por acceso a Sanitarios Municipales					Meta cifras	1			
META CUALITATIVA	Fortalecer las finanzas públicas municipales, con el cobro de Acceso a los Sanitarios Municipales					Población Beneficiaria	3275764			
NOMBRE DEL INDICADOR	Tasa de variación por uso de sanitarios					Variable a Medir	Derecho Recaudado por uso de Sanitarios Municipales			
MÉTODO CÁLCULO	((Importe recaudado derivado de Acceso a Sanitarios 2020/Importe recaudado derivado de Acceso a Sanitarios 2021) - 1)*100					Tipo de Fórmula	TASA			
Datos del indicador	Tipo de Indicador	GESTIÓN		Línea Base		5765266				
	Dimensión a med	EFICACIA		Parámetros de Evaluación y Resultado Semaforzado		Evaluación < 20		54.37		
	Unidad de medid	Ingreso por uso de sanitarios municipales				Evaluación >= 20 y < 42				
	Frecuencia de medición	TRIMESTRAL				Evaluación >= 42				
Datos presupuestales	Presupuesto aprobado			Medios de verificación		Reporte trimestral de ingresos recaudados por el uso de sanitarios municipales				
	Presupuesto modificado									
	Presupuesto pagado									
	Diferencia Real pagado vs. Presupuesto aprobado									
	Diferencia Real pagado vs. Presupuesto modificado			Fuente de Financiamien						Municipal
FECHA DE EVALUACIÓN	DESCRIPCIÓN DE LAS ACTIVIDADES EN ESTRICTA CORRELACIÓN A LA META Y AL MÉTODO DE CÁLCULO	DATOS INGRESADOS				TIPOS DE FÓRMULAS Y RESULTADOS				
		Numerador	Denominador or (Meta)	Denominador (Año anterior Línea base)	Meta Integral para el efecto de evaluación	Índice	Tasa de Variación	Razón ó Promedio	Porcentaje (Cobertura, Focalización)	Porcentaje de avance
12/07/2021	El ingreso por uso de sanitarios municipales es de \$1,664,006.00	1664006	1	5765266	5822918.66		-45.08			54.37
Tipo de Resultado	Detalle de Resultados por Periodo			Denominador (Metas 100%)		Concepto	Delegacione		Población Beneficiaria	
Real por Periodo	Mes 6 Junio	1664006				Planeado	Municipio de Querétaro		3275764	
Acumulad	TOTAL	3166092					Municipio de		3275764	
Observaciones						Real	Municipio de		3275764	
						Número de archivos:		1		


GESTIÓN PARA RESULTADOS
MATRIZ DE INDICADORES Y RESULTADOS 2021
 Ficha Técnica y Evaluación por Indicador
 Coordinación de Gabinete

DEPENDENCIA	SECRETARÍA DE FINANZAS			ALINEACIÓN AL PMD						
PROGRAMA	Administración Óptima y Finanzas Sanas	CLAVE PMD COMPLETA			Eje	05.00.00.00				
		05.10.05.02.07			Programa	05.10.00.00				
		Ejercicio	2021		Línea de Acción	05.10.05.00				
		Periodo	202106		Componente	05.10.05.02				
NO. DE PROGRAMA	05100000		Fecha de Evaluación	12/07/2021						
RESUMEN NARRATIVO	Recaudar ingresos en Derechos por el acceso de Centros de Desarrollo Comunitarios, Unidades Deportivas, Piso en Mercados, Tianguis, Renta de Canchas y Festividades.									
META CUANTITATIVA DESCRIPCIÓN	Incremento del 1% en la recaudación al brindar el servicio de acceso a Centros de Desarrollo Comunitarios, Unidades Deportivas, Piso en Mercados, Tianguis, Renta de Canchas y Festividades.				Meta cifras	1				
META CUALITATIVA	Fortalecer las finanzas públicas municipales con el cobro de acceso a Centros de Desarrollo Comunitarios, Unidades Deportivas, Piso en Mercados, Tianguis, Renta de Canchas, Festividades				Población Beneficiaria	2463094				
NOMBRE DEL INDICADOR	Tasa de variación del acceso a Centros de Recaudación Municipal				Variable a Medir	Derecho recaudado por acceso Centros de Desarrollo Comunitarios				
MÉTODO CÁLCULO	((Importe recaudado derivado del acceso a Centros de Desarrollo Comunitarios, Unidades Deportivas, Piso en Mercados, Tianguis, Renta de Canchas, Festividades 2020 / Importe recaudado derivado del acceso a Centros de Desarrollo Comunitarios, Unidades Deportivas, Piso en Mercados, T				Tipo de Fórmula	TASA				
Datos del indicador	Tipo de Indicador	GESTIÓN		Línea Base		14656650				
	Dimensión a med	EFICACIA		Parámetros de Evaluación y Resultado Semaforizado	Evaluación < 20		33.84			
	Unidad de medid	Ingresos de acceso a Centros de Desarrollo Comunitarios, Unidades Depo			Evaluación >= 20 y < 42					
	Frecuencia de medición	TRIMESTRAL		Evaluación >= 42						
Datos presupuestales	Presupuesto aprobado			Medios de verificación	Reporte trimestral de ingresos recaudados por el acceso a Centros de Desarrollo Comunitarios, Unidades Deportivas, Piso en Mercados, Tianguis, Renta de Cancha y Festividades					
	Presupuesto modificado									
	Presupuesto pagado									
	Diferencia Real pagado vs. Presupuesto aprobado									
	Diferencia Real pagado vs. Presupuesto modificado			Fuente de Financiamien	Municipal					
FECHA DE EVALUACIÓN	DESCRIPCIÓN DE LAS ACTIVIDADES EN ESTRICTA CORRELACIÓN A LA META Y AL MÉTODO DE CÁLCULO	DATOS INGRESADOS				TIPOS DE FÓRMULAS Y RESULTADOS				
		Numerador	Denominador (Meta)	Denominador (Año anterior Línea base)	Meta Integral para el efecto de evaluación	Índice	Tasa de Variación	Razón ó Promedio	Porcentaje (Cobertura, Focalización)	Porcentaje de avance
12/07/2021	El importe por derecho recaudado por acceso a centros de desarrollo comunitarios, unidades deportivas, piso en mercados, tianguis, renta de canchas y festividades es de \$3,002,935.00	3002935	1	14656650	14803216.5		-65.82			33.84
Tipo de Resultado	Detalle de Resultados por Periodo	Denominador (Metas 100%)			Concepto	Delegacione		Población Beneficiaria		
Real por Periodo	Mes 6 Junio	3002935				Planeado	Municipio de Querétaro		2463094	
Acumulad	TOTAL	5009239					Real	Municipio de		2463094
Observaciones						Número de archivos:		1		


GESTIÓN PARA RESULTADOS
MATRIZ DE INDICADORES Y RESULTADOS 2021
Ficha Técnica y Evaluación por Indicador
Coordinación de Gabinete

DEPENDENCIA	SECRETARÍA DE ADMINISTRACIÓN				ALINEACIÓN AL PMD					
PROGRAMA	Administración Óptima y Finanzas Sanas	CLAVE PMD COMPLETA			Eje	05.00.00.00				
		05.10.07.01			Programa	05.10.00.00				
		Ejercicio	2021		Línea de Acción	05.10.07.00				
		Periodo	202106		Componente	05.10.07.01				
NO. DE PROGRAMA	05100000		Fecha de Evaluación	01/07/2021						
RESUMEN NARRATIVO	Adquisiciones y Contrataciones de Bienes y Servicios oportunas, eficientes y transparentes realizadas									
META CUANTITATIVA DESCRIPCIÓN	Atender el 95% de las requisiciones de compra de las diferentes dependencias ingresadas a la dirección de adquisición y contratación de bienes y servicios.				Meta cifras	95%				
META CUALITATIVA	Proporcionar los bienes y servicios oportunamente a las dependencias en beneficio de la operación del municipio.				Población Beneficiaria	5,628				
NOMBRE DEL INDICADOR	Porcentaje de requisiciones de compra				Variable a Medir	Requisición atendida con orden de compra				
MÉTODO CÁLCULO	(Requisiciones de compra atendidas / Requisiciones de compra recibidas)*100				Tipo de Fórmula	PORCENTAJE				
Datos del indicador	Tipo de Indicador	GESTIÓN		Línea Base		Evaluación < 20 Evaluación >= 20 y < 42 Evaluación >= 42	91.74			
	Dimensión a med	EFICIENCIA		Parámetros de Evaluación y Resultado Semaforzado						
	Unidad de medid	Requisiciones de compra								
	Frecuencia de medición	TRIMESTRAL								
Datos presupuestales	Presupuesto aprobado	\$0.00		Medios de verificación	Reporte trimestral de requisiciones de compra recibidas y atendidas.					
	Presupuesto modificado	\$3,322,832.34								
	Presupuesto pagado	\$1,074,437.18								
	Diferencia Real pagado vs. Presupuesto aprobado	-\$1,074,437.18	0%							
	Diferencia Real pagado vs. Presupuesto modificado	\$2,248,395.16	309.26%		Fuente de Financiamien	Municipal				
FECHA DE EVALUACIÓN	DESCRIPCIÓN DE LAS ACTIVIDADES EN ESTRICTA CORRELACIÓN A LA META Y AL MÉTODO DE CÁLCULO	DATOS INGRESADOS				TIPOS DE FÓRMULAS Y RESULTADOS				
		Numerador	Denominador (Meta)	Denominador (Año anterior Línea base)	Meta Integral para el efecto de evaluación	Índice	Tasa de Variación	Razón ó Promedio	Porcentaje (Cobertura, Focalización)	Porcentaje de avance
01/07/2021	SE RECIBIERON 4372 REQUISICIONES PARA COMPRA, DE LAS 4372 RECIBIDAS SE ATENDIERON 4228 GENERANDO UNA O VARIAS ORDENES DE COMPRA	4228	4372					91.74	91.74	
Tipo de Resultado	Detalle de Resultados por Periodo	Denominador (Metas 100%)			Concepto	Delegacione		Población Beneficiaria		
Real por Periodo	Mes 6 Junio	4228	4372		Planeado	Municipio de Querétaro		5,628		
Acumulad	TOTAL	8209	8948							
Observaciones		Real	Municipio de				5,628			
		Número de archivos:						1		


GESTIÓN PARA RESULTADOS
 MATRIZ DE INDICADORES Y RESULTADOS 2021
 Ficha Técnica y Evaluación por Indicador
 Coordinación de Gabinete

DEPENDENCIA	SECRETARÍA DE ADMINISTRACIÓN				ALINEACIÓN AL PMD					
PROGRAMA	Administración Óptima y Finanzas Sanas	CLAVE PMD COMPLETA			Eje	05.00.00.00				
		05.10.07.01.01			Programa	05.10.00.00				
		Ejercicio	2021		Línea de Acción	05.10.07.00				
		Periodo	202106		Componente	05.10.07.01				
NO. DE PROGRAMA	05100000		Fecha de Evaluación	02/07/2021		Actividad	05.10.07.01.01			
						NUE Componente	230.0000.00			
RESUMEN NARRATIVO	REALIZACION EFICIENTE Y EFICAZ DE LA ADQUISICION Y CONTRATACION DE BIENES Y SERVICIOS (9.3)									
META CUANTITATIVA DESCRIPCIÓN	Transmitir el 100% de las Licitaciones Publicas Nacionales					Meta cifras	100%			
META CUALITATIVA	Realizar licitaciones publicas nacionales transmitidas en linea para garantizar la transparencia de las adquisiciones y contrataciones de bienes y servicios en el Municipio de Querétaro					Población Beneficiaria	535,188 mujeres y 514,589 hombres			
NOMBRE DEL INDICADOR	Porcentaje de licitaciones publicas naciones transmitidas en linea					Variable a Medir	Licitaciones Publicas Nacionales Transmitidas en linea			
MÉTODO CÁLCULO	(Licitaciones Publicas Nacionales programadas / Licitaciones Publicas Nacionales transmitidas en linea)*100					Tipo de Fórmula	PORCENTAJE			
Datos del indicador	Tipo de Indicador	GESTIÓN		Linea Base		Evaluación < 20 Evaluación >= 20 y < 42 Evaluación >= 42	100			
	Dimensión a med	EFICIENCIA		Parámetros de Evaluación y Resultado Semaforizado						
	Unidad de medid	Licitaciones Publicas Nacionales transmitidas en linea								
	Frecuencia de medición	TRIMESTRAL								
Datos presupuestales	Presupuesto aprobado			Medios de verificación		Reporte trimestral de Licitaciones Publicas Naciones transmitidas en linea				
	Presupuesto modificado									
	Presupuesto pagado									
	Diferencia Real pagado vs. Presupuesto aprobado									
	Diferencia Real pagado vs. Presupuesto modificado			Fuente de Financiamien	Municipal					
FECHA DE EVALUACIÓN	DESCRIPCIÓN DE LAS ACTIVIDADES EN ESTRICTA CORRELACIÓN A LA META Y AL MÉTODO DE CÁLCULO	DATOS INGRESADOS				TIPOS DE FÓRMULAS Y RESULTADOS				
		Numerador	Denominador (Meta)	Denominador (Año anterior Linea base)	Meta Integral para el efecto de evaluación	Índice	Tasa de Variación	Razón ó Promedio	Porcentaje (Cobertura, Focalización)	Porcentaje de avance
02/07/2021	EN EL PERIODO QUE SE INFORMA SE PROGRAMARO 4 TRANSMISIONES DE LICITACIONES PUBLICAS NACIONALES, DE LAS 4 QUE SE PROGRAMARON SE TRANSMITIERON 4	4	4						100	100
Tipo de Resultado	Detalle de Resultados por Periodo	Denominador (Metas 100%)			Concepto	Delegacione		Población Beneficiaria		
Real por Periodo	Mes 6 Junio	4	4		Planeado	Municipio de Querétaro	535,188 mujeres y 514,589 hombres			
Acumulad	TOTAL	14	14							
Observaciones						Real	Municipio de	535,188 mujeres y		
						Número de archivos:		1		


GESTIÓN PARA RESULTADOS
MATRIZ DE INDICADORES Y RESULTADOS 2021
 Ficha Técnica y Evaluación por Indicador
 Coordinación de Gabinete

DEPENDENCIA	SECRETARÍA DE FINANZAS		ALINEACIÓN AL PMD									
PROGRAMA	Administración Óptima y Finanzas Sanas	CLAVE PMD COMPLETA		Eje		05.00.00.00						
		05.10.08.01		Programa		05.10.00.00						
		Ejercicio	2021	Línea de Acción		05.10.08.00						
		Periodo	202106	Componente		05.10.08.01						
NO. DE PROGRAMA	05100000	Fecha de Evaluación	12/07/2021		Actividad				NUE Componente		150.0000.00	
RESUMEN NARRATIVO	Servicios de Tecnologías de la Información y Comunicaciones Mejorado											
META CUANTITATIVA DESCRIPCIÓN	Tener disponibles los servicios de tecnología para las actividades de las dependencias municipales en 99.8% del tiempo					Meta cifras	99.80%					
META CUALITATIVA	Contar con disponibilidad de servicios de tecnología para que las dependencias lleven a cabo sus actividades					Población Beneficiaria	535,188 mujeres y 514,589 hombres					
NOMBRE DEL INDICADOR	Porcentaje de disponibilidad del servicios de Tecnología					Variable a Medir	Disponibilidad de los servicios de Tecnología					
MÉTODO CÁLCULO	(Minutos en que los servicios de tecnología funcionaron/Minutos en que los servicios de tecnología debieron funcionar)*100					Tipo de Fórmula	PORCENTAJE					
Datos del indicador	Tipo de Indicador		GESTIÓN		Línea Base		Evaluación < 20		99.98			
	Dimensión a med		EFICACIA		Parámetros de Evaluación y Resultado Semaforizado		Evaluación >= 20 y < 42					
	Unidad de medid		Servicios de tecnologías				Evaluación >= 42					
	Frecuencia de medición		TRIMESTRAL									
Datos presupuestales	Presupuesto aprobado		\$0.00		Medios de verificación		Reporte de disponibilidad Municipal					
	Presupuesto modificado		\$3,323,053.41									
	Presupuesto pagado		\$2,993,474.63									
	Diferencia Real pagado vs. Presupuesto aprobado		-\$2,993,474.63 0%									
	Diferencia Real pagado vs. Presupuesto modificado		\$329,578.78 111.01%		Fuente de Financiamien							
FECHA DE EVALUACIÓN	DESCRIPCIÓN DE LAS ACTIVIDADES EN ESTRICTA CORRELACIÓN A LA META Y AL MÉTODO DE CÁLCULO		DATOS INGRESADOS				TIPOS DE FÓRMULAS Y RESULTADOS					
			Numerador	Denominador (Meta)	Denominador (Año anterior Línea base)	Meta Integral para el efecto de evaluación	Índice	Tasa de Variación	Razón ó Promedio	Porcentaje (Cobertura, Focalización)	Porcentaje de avance	
12/07/2021	Porcentaje disponibilidad de las aplicaciones y las redes para las actividades de las dependencias municipales.		131013	131040					99.98	99.98		
Tipo de Resultado	Detalle de Resultados por Periodo		Denominador (Metas 100%)				Concepto	Delegacione		Población Beneficiaria		
Real por Periodo	Mes 6 Junio		131013	131040			Planeado	Municipio de Querétaro		535,188 mujeres y 514,589 hombres		
Acumulad	TOTAL		260599	260640				Real	Municipio de		535,188 mujeres y	
Observaciones							Número de archivos:		1			


GESTIÓN PARA RESULTADOS
MATRIZ DE INDICADORES Y RESULTADOS 2021
Ficha Técnica y Evaluación por Indicador
Coordinación de Gabinete

DEPENDENCIA	SECRETARÍA DE FINANZAS				ALINEACIÓN AL PMD						
PROGRAMA	Administración Óptima y Finanzas Sanas	CLAVE PMD COMPLETA			Eje	05.00.00.00					
		05.10.08.01.01			Programa	05.10.00.00					
		Ejercicio	2021		Línea de Acción	05.10.08.00					
		Periodo	202106		Componente	05.10.08.01					
NO. DE PROGRAMA	05100000		Fecha de Evaluación	12/07/2021		Actividad	05.10.08.01.01				
						NUE Componente	150.0000.00				
RESUMEN NARRATIVO	SERVICIOS DE INTERNET Y ENLACES DE COMUNICACION										
META CUANTITATIVA DESCRIPCIÓN	Tener internet disponible en el Municipio el 99.80% del tiempo					Meta cifras	99.80%				
META CUALITATIVA	Contar con internet dentro del Municipio, para mejorar y eficientar los procesos así como la calidad de vida de los ciudadanos					Población Beneficiaria	535,188 mujeres y 514,589 hombres				
NOMBRE DEL INDICADOR	Porcentaje de disponibilidad del servicio de internet municipal					Variable a Medir	Disponibilidad del servicio de internet				
MÉTODO CÁLCULO	(Minutos en el que el servicio estuvo funcionando/Minutos en el que el servicio debió funcionar)*100					Tipo de Fórmula	PORCENTAJE				
Datos del indicador	Tipo de Indicador	GESTIÓN			Línea Base		Evaluación < 20 Evaluación >= 20 y < 42 Evaluación >= 42	100			
	Dimensión a med	EFICACIA			Parámetros de Evaluación y Resultado Semaforizado						
	Unidad de medid	Internet disponible									
	Frecuencia de medición	TRIMESTRAL									
Datos presupuestales	Presupuesto aprobado				Medios de verificación	Reporte de disponibilidad					
	Presupuesto modificado										
	Presupuesto pagado										
	Diferencia Real pagado vs. Presupuesto aprobado										
	Diferencia Real pagado vs. Presupuesto modificado				Fuente de Financiamien	Municipal					
FECHA DE EVALUACIÓN	DESCRIPCIÓN DE LAS ACTIVIDADES EN ESTRICTA CORRELACIÓN A LA META Y AL MÉTODO DE CÁLCULO	DATOS INGRESADOS				TIPOS DE FÓRMULAS Y RESULTADOS					
		Numerador	Denominador (Meta)	Denominador (Año anterior Línea base)	Meta Integral para el efecto de evaluación	Índice	Tasa de Variación	Razón ó Promedio	Porcentaje (Cobertura, Focalización)	Porcentaje de avance	
12/07/2021	Disponibilidad del servicio de internet municipal y enlaces	131040	131040					100	100		
Tipo de Resultado	Detalle de Resultados por Periodo	Denominador (Metas 100%)			Concepto	Delegacione		Población Beneficiaria			
Real por Periodo	Mes 6 Junio	131040	131040		Planeado	Municipio de Querétaro	535,188 mujeres y 514,589 hombres				
Acumulad	TOTAL	260640	260640								
Observaciones		Real	Municipio de		535,188 mujeres y						
		Número de archivos:		1							


GESTIÓN PARA RESULTADOS
MATRIZ DE INDICADORES Y RESULTADOS 2021
 Ficha Técnica y Evaluación por Indicador
 Coordinación de Gabinete

DEPENDENCIA	SECRETARÍA DE FINANZAS			ALINEACIÓN AL PMD						
PROGRAMA	Administración Óptima y Finanzas Sanas	CLAVE PMD COMPLETA			Eje	05.00.00.00				
		05.10.08.01.02			Programa	05.10.00.00				
		Ejercicio	2021		Línea de Acción	05.10.08.00				
		Periodo	202106		Componente	05.10.08.01				
NO. DE PROGRAMA	05100000		Fecha de Evaluación	12/07/2021						
RESUMEN NARRATIVO	APLICACIONES PARA LA GESTIÓN DE LA ADMINISTRACIÓN MUNICIPAL									
META CUANTITATIVA DESCRIPCIÓN	Tener disponible el Sistema de Información Municipal 99.80% del tiempo				Meta cifras	99.80%				
META CUALITATIVA	Eficientar la gestión de los procesos realizados por la administración municipal a través de la aplicación SIM				Población Beneficiaria	535,188 mujeres y 514,589 hombres				
NOMBRE DEL INDICADOR	Porcentaje de disponibilidad del Sistema de Información Municipal				Variable a Medir	Disponibilidad del Sistema de Información Municipal				
MÉTODO CÁLCULO	(Minutos en el que el servicio estuvo funcionando/Minutos en el que el servicio debió funcionar)*100				Tipo de Fórmula	PORCENTAJE				
Datos del indicador	Tipo de Indicador	GESTIÓN		Línea Base		Evaluación < 20 Evaluación >= 20 y < 42 Evaluación >= 42	99.98			
	Dimensión a med	EFICACIA		Parámetros de Evaluación y Resultado Semaforizado						
	Unidad de medid	Aplicaciones disponibles								
	Frecuencia de medición	TRIMESTRAL								
Datos presupuestales	Presupuesto aprobado			Medios de verificación		Reporte de disponibilidad Municipal				
	Presupuesto modificado									
	Presupuesto pagado									
	Diferencia Real pagado vs. Presupuesto aprobado									
	Diferencia Real pagado vs. Presupuesto modificado			Fuente de Financiamien						
FECHA DE EVALUACIÓN	DESCRIPCIÓN DE LAS ACTIVIDADES EN ESTRICTA CORRELACIÓN A LA META Y AL MÉTODO DE CÁLCULO	DATOS INGRESADOS				TIPOS DE FÓRMULAS Y RESULTADOS				
		Numerador	Denominador (Meta)	Denominador (Año anterior Línea base)	Meta Integral para el efecto de evaluación	Índice	Tasa de Variación	Razón ó Promedio	Porcentaje (Cobertura, Focalización)	Porcentaje de avance
12/07/2021	Disponibilidad del sistema de información municipal.	131013	131040					99.98	99.98	
Tipo de Resultado	Detalle de Resultados por Periodo	Denominador (Metas 100%)			Concepto	Delegacione		Población Beneficiaria		
Real por Periodo	Mes 6 Junio	131013	131040		Planeado	Municipio de Querétaro	535,188 mujeres y 514,589 hombres			
Acumulad	TOTAL	260584	260640							
Observaciones					Real	Municipio de	535,188 mujeres y			
					Número de archivos:		1			


GESTIÓN PARA RESULTADOS
MATRIZ DE INDICADORES Y RESULTADOS 2021
Ficha Técnica y Evaluación por Indicador
Coordinación de Gabinete

DEPENDENCIA	SECRETARÍA DE FINANZAS			ALINEACIÓN AL PMD									
PROGRAMA	Administración Óptima y Finanzas Sanas	CLAVE PMD COMPLETA 05.10.08.01.03			Eje	05.00.00.00							
		Ejercicio	2021		Programa	05.10.00.00							
		Periodo	202106		Línea de Acción	05.10.08.00							
NO. DE PROGRAMA	05100000	Fecha de Evaluación	12/07/2021		Componente	05.10.08.01							
					Actividad	05.10.08.01.03							
					NUE Componente	150.0000.00							
RESUMEN NARRATIVO	LICENCIAMIENTO DE SOFTWARE INFORMATICO												
META CUANTITATIVA DESCRIPCIÓN	Contar con el 100% del licenciamiento vigente del software de los servidores				Meta cifras	100%							
META CUALITATIVA	Mantener la vigencia de las licencias requeridas para el funcionamiento de los servicios que conforman la infraestructura del Municipio de Querétaro, con base en el programa anual de licenciamiento				Población Beneficiaria	535,188 mujeres y 514,589 hombres							
NOMBRE DEL INDICADOR	Porcentaje de licenciamiento vigente				Variable a Medir	Licencias de servicios de tecnología vigentes							
MÉTODO CÁLCULO	(Número de licencias vigentes/ Número de licencias en el programa anual de licenciamiento)*100				Tipo de Fórmula	PORCENTAJE							
Datos del indicador	Tipo de Indicador	GESTIÓN		Línea Base		Evaluación < 20 Evaluación >= 20 y < 42 Evaluación >= 42	70						
	Dimensión a med	EFICACIA		Parámetros de Evaluación y Resultado Semaforizado									
	Unidad de medid	Licencias vigentes											
	Frecuencia de medición	TRIMESTRAL											
Datos presupuestales	Presupuesto aprobado			Medios de verificación		Plan de licenciamiento 2020							
	Presupuesto modificado												
	Presupuesto pagado												
	Diferencia Real pagado vs. Presupuesto aprobado			Fuente de Financiamien						Municipal			
	Diferencia Real pagado vs. Presupuesto modificado												
FECHA DE EVALUACIÓN	DESCRIPCIÓN DE LAS ACTIVIDADES EN ESTRICTA CORRELACIÓN A LA META Y AL MÉTODO DE CÁLCULO	DATOS INGRESADOS				TIPOS DE FÓRMULAS Y RESULTADOS							
		Numerador	Denominador (Meta)	Denominador (Año anterior Línea base)	Meta Integral para el efecto de evaluación	Índice	Tasa de Variación	Razón ó Promedio	Porcentaje (Cobertura, Focalización)	Porcentaje de avance			
12/07/2021	Licenciamiento de software de los servidores	2	0						70	70			
Tipo de Resultado	Detalle de Resultados por Periodo	Denominador (Metas 100%)			Concepto	Delegacione		Población Beneficiaria					
Real por Periodo	Mes 6 Junio	2	0		Planeado	Municipio de Querétaro	535,188 mujeres y 514,589 hombres						
Acumulad	TOTAL	7	10										
Observaciones					Real	Municipio de	535,188 mujeres y						
					Número de archivos:		1						


GESTIÓN PARA RESULTADOS
MATRIZ DE INDICADORES Y RESULTADOS 2021
 Ficha Técnica y Evaluación por Indicador
 Coordinación de Gabinete

DEPENDENCIA	SECRETARÍA DE FINANZAS				ALINEACIÓN AL PMD					
PROGRAMA	Administración Óptima y Finanzas Sanas	CLAVE PMD COMPLETA			Eje	05.00.00.00				
		05.10.08.01.04			Programa	05.10.00.00				
		Ejercicio	2021		Línea de Acción	05.10.08.00				
		Periodo	202106		Componente	05.10.08.01				
NO. DE PROGRAMA	05100000		Fecha de Evaluación	12/07/2021						
RESUMEN NARRATIVO	ACTUALIZACION Y MANTENIMIENTO DE LA INFRAESTRUCTURA TECNOLÓGICA DEL MUNICIPIO DE QUERÉTARO (10.10)									
META CUANTITATIVA DESCRIPCIÓN	Tener telefonía disponible en el Municipio el 99.80% del tiempo				Meta cifras	99.80%				
META CUALITATIVA	Contar con la disponibilidad de telefonía en el municipio para brindar servicios de calidad a la ciudadanía				Población Beneficiaria	535,188 mujeres y 514,589 hombres				
NOMBRE DEL INDICADOR	Porcentaje de disponibilidad del servicio de telefonía municipal				Variable a Medir	Disponibilidad del sistema de telefonía municipal				
MÉTODO CÁLCULO	(Minutos en el que el servicio estuvo funcionando/Minutos en el que el servicio debió funcionar)*100				Tipo de Fórmula	PORCENTAJE				
Datos del indicador	Tipo de Indicador	GESTIÓN		Línea Base		Evaluación < 20 Evaluación >= 20 y < 42 Evaluación >= 42	100			
	Dimensión a med	EFICACIA		Parámetros de Evaluación y Resultado Semaforzado						
	Unidad de medid	Telefonía disponible								
	Frecuencia de medición	TRIMESTRAL								
Datos presupuestales	Presupuesto aprobado			Medios de verificación		Reporte de monitoreo de telefonía Municipal				
	Presupuesto modificado									
	Presupuesto pagado									
	Diferencia Real pagado vs. Presupuesto aprobado			Fuente de Financiamien						
	Diferencia Real pagado vs. Presupuesto modificado									
FECHA DE EVALUACIÓN	DESCRIPCIÓN DE LAS ACTIVIDADES EN ESTRICTA CORRELACIÓN A LA META Y AL MÉTODO DE CÁLCULO	Numerador	Denominador (Meta)	Denominador (Año anterior Línea base)	Meta Integral para el efecto de evaluación	Índice	Tasa de Variación	Razón ó Promedio	Porcentaje (Cobertura, Focalización)	Porcentaje de avance
12/07/2021	Disponibilidad del servicio de telefonía municipal	131040	131040						100	100
Tipo de Resultado	Detalle de Resultados por Periodo			Denominador (Metas 100%)		Concepto	Delegacione		Población Beneficiaria	
Real por Periodo	Mes 6 Junio	131040	131040		Planeado	Municipio de Querétaro	535,188 mujeres y 514,589 hombres			
Acumulad	TOTAL	260640	260640							
Observaciones					Real	Municipio de	535,188 mujeres y			
					Número de archivos:		1			

GESTIÓN PARA RESULTADOS
MATRIZ DE INDICADORES Y RESULTADOS 2021
 Ficha Técnica y Evaluación por Indicador
 Coordinación de Gabinete

DEPENDENCIA	SECRETARÍA DE FINANZAS				ALINEACIÓN AL PMD					
PROGRAMA	Administración Óptima y Finanzas Sanas	CLAVE PMD COMPLETA			Eje	05.00.00.00				
		05.10.08.01.05			Programa	05.10.00.00				
		Ejercicio	2021		Línea de Acción	05.10.08.00				
		Periodo	202106		Componente	05.10.08.01				
NO. DE PROGRAMA	05100000		Fecha de Evaluación	12/07/2021						
RESUMEN NARRATIVO	GESTION DE SERVICIOS TECNOLOGICOS (10.10)									
META CUANTITATIVA DESCRIPCIÓN	Atender y gestionar el 99% de los servicios de tecnología solicitados por las dependencias municipales				Meta cifras	99%				
META CUALITATIVA	Atender y gestionar los servicios de tecnología solicitados por las dependencias municipales				Población Beneficiaria	535,188 mujeres y 514,589 hombres				
NOMBRE DEL INDICADOR	Porcentaje de ordenes de servicio atendidas				Variable a Medir	Ordenes de servicio atendidas				
MÉTODO CÁLCULO	(Número de ordenes de servicio atendidas/Numero de ordenes de servicio recibidas)*100				Tipo de Fórmula	PORCENTAJE				
Datos del indicador	Tipo de Indicador	GESTIÓN		Linea Base		Evaluación < 20 Evaluación >= 20 y < 42 Evaluación >= 42	91.2			
	Dimensión a med	EFICIENCIA		Parámetros de Evaluación y Resultado Semaforizado						
	Unidad de medid	Solicitudes atendidas								
	Frecuencia de medición	TRIMESTRAL								
Datos presupuestales	Presupuesto aprobado			Medios de verificación		Reporte de ordenes de servicio atendidas				
	Presupuesto modificado									
	Presupuesto pagado									
	Diferencia Real pagado vs. Presupuesto aprobado									
	Diferencia Real pagado vs. Presupuesto modificado			Fuente de Financiamien						Municipal
FECHA DE EVALUACIÓN	DESCRIPCIÓN DE LAS ACTIVIDADES EN ESTRICTA CORRELACIÓN A LA META Y AL MÉTODO DE CÁLCULO	DATOS INGRESADOS				TIPOS DE FÓRMULAS Y RESULTADOS				
		Numerador	Denominador (Meta)	Denominador (Año anterior Linea base)	Meta Integral para el efecto de evaluación	Índice	Tasa de Variación	Razón ó Promedio	Porcentaje (Cobertura, Focalización)	Porcentaje de avance
12/07/2021	Porcentaje de ordenes de servicio atendidas	2394	2638					91.2	91.2	
Tipo de Resultado	Detalle de Resultados por Periodo	Denominador (Metas 100%)		Concepto	Delegacione		Población Beneficiaria			
Real por Periodo	Mes 6 Junio	2394	2638		Planeado	Municipio de Querétaro	535,188 mujeres y 514,589 hombres			
Acumulad	TOTAL	5350	5866							
Observaciones					Real	Municipio de	535,188 mujeres y			
					Número de archivos:		1			


GESTIÓN PARA RESULTADOS
MATRIZ DE INDICADORES Y RESULTADOS 2021
Ficha Técnica y Evaluación por Indicador
Coordinación de Gabinete

DEPENDENCIA	SECRETARÍA DE ADMINISTRACIÓN			ALINEACIÓN AL PMD						
PROGRAMA	Administración Óptima y Finanzas Sanas	CLAVE PMD COMPLETA			Eje	05.00.00.00				
		05.10.10.03			Programa	05.10.00.00				
		Ejercicio	2021		Línea de Acción	05.10.10.00				
		Periodo	202106		Componente	05.10.10.03				
NO. DE PROGRAMA	05100000		Fecha de Evaluación	01/07/2021						
RESUMEN NARRATIVO	Administración del Inventario de Bienes Muebles e Inmuebles eficientemente realizados									
META CUANTITATIVA DESCRIPCIÓN	Realizar las 2 verificaciones físicas de los bienes muebles y de los bienes inmuebles conforme a la normatividad establecida				Meta cifras	2				
META CUALITATIVA	Dar cumplimiento a la normatividad y mantener actualizado el patrimonio municipal contribuyendo con la transparencia y rendición de cuentas				Población Beneficiaria	5,628				
NOMBRE DEL INDICADOR	Porcentaje de revisión de inventario de bienes muebles e inmuebles				Variable a Medir	Inventario tanto de los bienes muebles y de los bienes inmuebles				
MÉTODO CÁLCULO	(Numero de verificaciones realizadas de bienes muebles e inmuebles inventariados / Numero verificaciones planeadas de bienes muebles e inmuebles totales)*100				Tipo de Fórmula	PORCENTAJE				
Datos del indicador	Tipo de Indicador	GESTIÓN		Línea Base		Evaluación < 20 Evaluación >= 20 y < 42 Evaluación >= 42	50			
	Dimensión a medir	EFICACIA		Parámetros de Evaluación y Resultado Semaforizado						
	Unidad de medida	Verificaciones físicas realizadas a bienes muebles e inmuebles inventariados								
	Frecuencia de medición	TRIMESTRAL								
Datos presupuestales	Presupuesto aprobado	\$0.00		Medios de verificación	Reporte trimestral de verificaciones físicas de los bienes muebles e inmuebles					
	Presupuesto modificado	-\$872,079.62								
	Presupuesto pagado	\$1,396,456.01								
	Diferencia Real pagado vs. Presupuesto aprobado	-\$1,396,456.01	0%							
	Diferencia Real pagado vs. Presupuesto modificado	-\$2,268,535.63	-62.45%							Fuente de Financiamien
FECHA DE EVALUACIÓN	DESCRIPCIÓN DE LAS ACTIVIDADES EN ESTRICTA CORRELACIÓN A LA META Y AL MÉTODO DE CÁLCULO	DATOS INGRESADOS				TIPOS DE FÓRMULAS Y RESULTADOS				
		Numerador	Denominador (Meta)	Denominador anterior (Línea base)	Meta Integral para el efecto de evaluación	Índice	Tasa de Variación	Razón ó Promedio	Porcentaje (Cobertura, Focalización)	Porcentaje de avance
01/07/2021	En este trimestre no se realizó el inventario de bienes inmuebles	0	2					50	50	
Tipo de Resultado	Detalle de Resultados por Periodo	Denominador (Metas 100%)			Concepto	Delegacione		Población Beneficiaria		
Real por Periodo	Mes 6 Junio	0				Planeado	Municipio de Querétaro		5,628	
Acumulad	TOTAL	1					Real	Municipio de		5,628
Observaciones					Número de archivos:		1			


GESTIÓN PARA RESULTADOS
MATRIZ DE INDICADORES Y RESULTADOS 2021
Ficha Técnica y Evaluación por Indicador
Coordinación de Gabinete

DEPENDENCIA	SECRETARÍA DE ADMINISTRACIÓN				ALINEACIÓN AL PMD					
PROGRAMA	Administración Óptima y Finanzas Sanas	CLAVE PMD COMPLETA			Eje	05.00.00.00				
		05.10.10.03.02			Programa	05.10.00.00				
		Ejercicio	2021		Línea de Acción	05.10.10.00				
		Periodo	202106		Componente	05.10.10.03				
NO. DE PROGRAMA	05100000			Actividad	05.10.10.03.02					
	Fecha de Evaluación	01/07/2021		NUE Componente	230.0000.00					
RESUMEN NARRATIVO	NEGOCIACION EN TIEMPO Y FORMA DE LOS SERVICIOS DE PROTOCOLIZACION Y PERITAJE (AVALUOS, NOTARIAS)									
META CUANTITATIVA DESCRIPCIÓN	Solicitar el 100% los servicios de peritaje requeridos.				Meta cifras	100%				
META CUALITATIVA	Contribuir a mejorar la eficiencia de los servicios en la administración pública				Población Beneficiaria	5,628				
NOMBRE DEL INDICADOR	Porcentaje de peritajes solicitados				Variable a Medir	Peritajes solicitados				
MÉTODO CÁLCULO	(Peritajes recibidos / Peritajes solicitados)*100				Tipo de Fórmula	PORCENTAJE				
Datos del indicador	Tipo de Indicador	GESTIÓN		Línea Base		<div style="display: flex; align-items: center; justify-content: center;"> <div style="background-color: red; width: 20px; height: 20px; margin-right: 5px;"></div> <div style="background-color: yellow; width: 20px; height: 20px; margin-right: 5px;"></div> <div style="background-color: green; width: 20px; height: 20px;"></div> </div>	86.67	●		
	Dimensión a med	EFICIENCIA		Parámetros de Evaluación y Resultado Semaforizado						
	Unidad de medid	Peritajes recibidos								
	Frecuencia de medición	TRIMESTRAL								
Datos presupuestales	Presupuesto aprobado			Medios de verificación		Reporte trimestral de Peritajes recibidos.				
	Presupuesto modificado									
	Presupuesto pagado									
	Diferencia Real pagado vs. Presupuesto aprobado									
	Diferencia Real pagado vs. Presupuesto modificado			Fuente de Financiamien	Municipal					
FECHA DE EVALUACIÓN	DESCRIPCIÓN DE LAS ACTIVIDADES EN ESTRICTA CORRELACIÓN A LA META Y AL MÉTODO DE CÁLCULO	DATOS INGRESADOS				TIPOS DE FÓRMULAS Y RESULTADOS				
		Numerador	Denominador (Meta)	Denominador (Año anterior Línea base)	Meta Integral para el efecto de evaluación	Índice	Tasa de Variación	Razón ó Promedio	Porcentaje (Cobertura, Focalización)	Porcentaje de avance
01/07/2021	SE SOLICITARON 9 SERVICIOS DE PERITAJE, DE LOS CUALES SE REALIZARON 9	9	9					86.67	86.67	
Tipo de Resultado	Detalle de Resultados por Periodo	Denominador (Metas 100%)			Concepto	Delegacione		Población Beneficiaria		
Real por Periodo	Mes 6 Junio	9	9			Planeado	Municipio de Querétaro		5,628	
Acumulad	TOTAL	26	30				Real	Municipio de		5,628
Observaciones						Número de archivos:		1		


GESTIÓN PARA RESULTADOS
MATRIZ DE INDICADORES Y RESULTADOS 2021
Ficha Técnica y Evaluación por Indicador
Coordinación de Gabinete

DEPENDENCIA	SECRETARÍA DE ADMINISTRACIÓN			ALINEACIÓN AL PMD						
PROGRAMA	Administración Óptima y Finanzas Sanas	CLAVE PMD COMPLETA			Eje	05.00.00.00				
		05.10.10.04			Programa	05.10.00.00				
		Ejercicio	2021		Línea de Acción	05.10.10.00				
		Periodo	202106		Componente	05.10.10.04				
NO. DE PROGRAMA	05100000		Fecha de Evaluación	01/07/2021						
RESUMEN NARRATIVO	Programa de Mantenimiento y Servicios Internos eficientemente realizados									
META CUANTITATIVA DESCRIPCIÓN	Realizar el 100% de los servicios internos de mantenimiento de bienes muebles e inmuebles solicitados al área y/o las ordenes de servicio generales.				Meta cifras	100%				
META CUALITATIVA	Contribuir a mejorar la eficiencia de los servicios en la administración pública				Población Beneficiaria	5,628				
NOMBRE DEL INDICADOR	Porcentaje de ordenes de servicio de mantenimiento de bienes muebles e inmuebles y/o ordenes de servicio generales				Variable a Medir	Ordenes de servicio mantenimiento de bienes muebles e inmu				
MÉTODO CÁLCULO	(Ordenes de servicio de mantenimiento de bienes muebles e inmuebles y/o ordenes de servicios generales atendidas / Ordenes de servicio de mantenimiento de bienes muebles e inmuebles y/o ordenes de servicio generales solicitadas)*100				Tipo de Fórmula	PORCENTAJE				
Datos del indicador	Tipo de Indicador	GESTIÓN		Línea Base		Evaluación < 20 Evaluación >= 20 y < 42 Evaluación >= 42	100			
	Dimensión a med	EFICACIA		Parámetros de Evaluación y Resultado Semaforzado						
	Unidad de medid	Ordenes de servicio de mantenimiento de bienes muebles e inmuebles y/o orde								
	Frecuencia de medición	TRIMESTRAL								
Datos presupuestales	Presupuesto aprobado	\$0.00		Medios de verificación	Reporte trimestral de ordenes de servicio de mantenimiento de bienes muebles e inmuebles y/o ordenes de servicio generales recibidas y atendidas					
	Presupuesto modificado	\$3,248,899.76								
	Presupuesto pagado	\$4,904,807.76								
	Diferencia Real pagado vs. Presupuesto aprobado	-\$4,904,807.76	0%							
	Diferencia Real pagado vs. Presupuesto modificado	-\$1,655,908.00	66.24%		Fuente de Financiamien	Municipal				
FECHA DE EVALUACIÓN	DESCRIPCIÓN DE LAS ACTIVIDADES EN ESTRICTA CORRELACIÓN A LA META Y AL MÉTODO DE CÁLCULO	DATOS INGRESADOS				TIPOS DE FÓRMULAS Y RESULTADOS				
		Numerador	Denominador (Meta)	Denominador (Año anterior Línea base)	Meta Integral para el efecto de evaluación	Índice	Tasa de Variación	Razón ó Promedio	Porcentaje (Cobertura, Focalización)	Porcentaje de avance
01/07/2021	SE RECIBIERON 652 ORDENES DE SERVICIO GENERALES , DE LAS CUALES SE ATENDIERON 652	652	652					100	100	
Tipo de Resultado	Detalle de Resultados por Periodo	Denominador (Metas 100%)			Concepto	Delegacione		Población Beneficiaria		
Real por Periodo	Mes 6 Junio	652	652		Planeado	Municipio de Querétaro		5,628		
Acumulad	TOTAL	1131	1131			Real	Municipio de		5,628	
Observaciones					Número de archivos:		1			


GESTIÓN PARA RESULTADOS
MATRIZ DE INDICADORES Y RESULTADOS 2021
 Ficha Técnica y Evaluación por Indicador
 Coordinación de Gabinete

DEPENDENCIA	SECRETARÍA DE ADMINISTRACIÓN			ALINEACIÓN AL PMD						
PROGRAMA	Administración Óptima y Finanzas Sanas	CLAVE PMD COMPLETA 05.10.10.04.01			Eje	05.00.00.00				
		Ejercicio	2021		Programa	05.10.00.00				
		Periodo	202106		Línea de Acción	05.10.10.00				
NO. DE PROGRAMA	05100000		Fecha de Evaluación	01/07/2021		Componente	05.10.10.04			
					Actividad	05.10.10.04.01				
					NUE Componente	230.0000.00				
RESUMEN NARRATIVO	REALIZACION EFICIENTE Y EFICAZ DEL SERVICIO, MANTENIMIENTO Y CONSERVACION DE BIENES MUEBLES E INMUEBLES									
META CUANTITATIVA DESCRIPCIÓN	Instalar el 100% de los paneles solares adquiridos				Meta cifras	100%				
META CUALITATIVA	Contribuir a mejorar la eficiencia de los servicios en la administración pública				Población Beneficiaria	5,628				
NOMBRE DEL INDICADOR	Porcentaje de instalación de paneles solares				Variable a Medir	Ordenes de servicio mantenimiento de bienes muebles e inmu				
MÉTODO CÁLCULO	(Paneles solares instalados / Paneles solares adquiridos)*100				Tipo de Fórmula	PORCENTAJE				
Datos del indicador	Tipo de Indicador	GESTIÓN		Línea Base		Evaluación < 20 Evaluación >= 20 y < 42 Evaluación >= 42	0			
	Dimensión a med	EFICACIA		Parámetros de Evaluación y Resultado Semaforizado						
	Unidad de medid	Paneles solares instalados								
	Frecuencia de medición	TRIMESTRAL								
Datos presupuestales	Presupuesto aprobado			Medios de verificación		Reporte trimestral de paneles solares instalados				
	Presupuesto modificado									
	Presupuesto pagado									
	Diferencia Real pagado vs. Presupuesto aprobado									
	Diferencia Real pagado vs. Presupuesto modificado			Fuente de Financiamien	Municipal					
FECHA DE EVALUACIÓN	DESCRIPCIÓN DE LAS ACTIVIDADES EN ESTRICTA CORRELACIÓN A LA META Y AL MÉTODO DE CÁLCULO	DATOS INGRESADOS				TIPOS DE FÓRMULAS Y RESULTADOS				
		Numerador	Denominador (Meta)	Denominador (Año anterior Línea base)	Meta Integral para el efecto de evaluación	Índice	Tasa de Variación	Razón ó Promedio	Porcentaje (Cobertura, Focalización)	Porcentaje de avance
01/07/2021	NO SE ASIGNO RECURSO PARA ESTA ACTIVIDAD POR LO TANTO NO SE REALIZARA	0	0					0	0	
Tipo de Resultado	Detalle de Resultados por Periodo	Denominador (Metas 100%)			Concepto	Delegacione		Población Beneficiaria		
Real por Periodo	Mes 6 Junio	0	0		Planeado	Municipio de Querétaro		5,628		
Acumulad	TOTAL	0	0			Real	Municipio de		5,628	
Observaciones					Número de archivos:		1			

GESTIÓN PARA RESULTADOS
MATRIZ DE INDICADORES Y RESULTADOS 2021
Ficha Técnica y Evaluación por Indicador
Coordinación de Gabinete

DEPENDENCIA	SECRETARÍA DE ADMINISTRACIÓN				ALINEACIÓN AL PMD					
PROGRAMA	Administración Óptima y Finanzas Sanas	CLAVE PMD COMPLETA			Eje	05.00.00.00				
		05.10.10.04.02			Programa	05.10.00.00				
		Ejercicio	2021		Línea de Acción	05.10.10.00				
		Periodo	202106		Componente	05.10.10.04				
NO. DE PROGRAMA	05100000		Fecha de Evaluación	01/07/2021		Actividad	05.10.10.04.02			
				NUE Componente	230.0000.00					
RESUMEN NARRATIVO	REALIZACION EFICIENTE Y EFICAZ DEL SERVICIO, MANTENIMIENTO Y REPARACIONES DE TRANSPORTE VEHICULAR									
META CUANTITATIVA DESCRIPCIÓN	Dar cumplimiento al 100% del programa de mantenimiento anual del padrón vehicular				Meta cifras	100%				
META CUALITATIVA	Mantener en buen estado de conservación el parque vehicular del municipio de Querétaro en beneficio de los servicios que se prestan a la población				Población Beneficiaria	5,628				
NOMBRE DEL INDICADOR	Porcentaje mantenimiento vehicular realizado				Variable a Medir	Unidades vehiculares con mantenimiento				
MÉTODO CÁLCULO	(Cantidad de unidades vehiculares con mantenimiento realizado/Cantidad de unidades vehiculares con mantenimiento programado)*100				Tipo de Fórmula	PORCENTAJE				
Datos del indicador	Tipo de Indicador	GESTIÓN		Línea Base		Evaluación < 20 Evaluación >= 20 y < 42 Evaluación >= 42	98.99			
	Dimensión a med	EFICACIA		Parámetros de Evaluación y Resultado Semaforizado						
	Unidad de medid	Unidades del parque vehicular con mantenimiento								
	Frecuencia de medición	TRIMESTRAL								
Datos presupuestales	Presupuesto aprobado			Medios de verificación	Reporte trimestral de unidades vehicular con mantenimiento respecto al programa anual de mantenimiento					
	Presupuesto modificado									
	Presupuesto pagado									
	Diferencia Real pagado vs. Presupuesto aprobado									
	Diferencia Real pagado vs. Presupuesto modificado			Fuente de Financiamien	Municipal					
FECHA DE EVALUACIÓN	DESCRIPCIÓN DE LAS ACTIVIDADES EN ESTRICTA CORRELACIÓN A LA META Y AL MÉTODO DE CÁLCULO	DATOS INGRESADOS				TIPOS DE FÓRMULAS Y RESULTADOS				
		Numerador	Denominador (Meta)	Denominador (Año anterior Línea base)	Meta Integral para el efecto de evaluación	Índice	Tasa de Variación	Razón ó Promedio	Porcentaje (Cobertura, Focalización)	Porcentaje de avance
01/07/2021	LAS UNIDADES PROGRAMADAS PARA MANTENIMIENTO TOMANDO EL CUENTA EL MANTENIMIENTO CORRECTIVO FUERON 4031, DE LOS CUALES SE REALIZARON 3979	3979	4031					98.99	98.99	
Tipo de Resultado	Detalle de Resultados por Periodo	Denominador (Metas 100%)		Concepto	Delegacione		Población Beneficiaria			
Real por Periodo	Mes 6 Junio	3979	4031		Planeado	Municipio de Querétaro		5,628		
Acumulad	TOTAL	7619	7697							
Observaciones					Real	Municipio de		5,628		
					Número de archivos:		1			


GESTIÓN PARA RESULTADOS
MATRIZ DE INDICADORES Y RESULTADOS 2021
Ficha Técnica y Evaluación por Indicador
Coordinación de Gabinete

DEPENDENCIA	SECRETARÍA DE ADMINISTRACIÓN				ALINEACIÓN AL PMD				
PROGRAMA	Administración Óptima y Finanzas Sanas	CLAVE PMD COMPLETA			Eje	05.00.00.00			
		05.10.10.04.03			Programa	05.10.00.00			
		Ejercicio	2021		Línea de Acción	05.10.10.00			
		Periodo	202106		Componente	05.10.10.04			
NO. DE PROGRAMA	05100000		Fecha de Evaluación	01/07/2021		Actividad	05.10.10.04.03		
						NUE Componente	230.0000.00		
RESUMEN NARRATIVO	REALIZACION DE LOS SERVICIOS GENERALES								
META CUANTITATIVA DESCRIPCIÓN	Realizar el 100% de las ordenes de servicio generales					Meta cifras	100%		
META CUALITATIVA	Contribuir a mejorar la eficiencia de los servicios en la administración pública					Población Beneficiaria	5,628		
NOMBRE DEL INDICADOR	Porcentaje de ordenes de servicio generales					Variable a Medir	Ordenes de servicio generales		
MÉTODO CÁLCULO	(Ordenes de servicio generales atendidas / Ordenes de servicio generales solicitadas)*100					Tipo de Fórmula	PORCENTAJE		
Datos del indicador	Tipo de Indicador	GESTIÓN		Línea Base		Evaluación < 20 Evaluación >= 20 y < 42 Evaluación >= 42	100		
	Dimensión a med	EFICACIA		Parámetros de					
	Unidad de medid	Ordenes de servicio generales		Evaluación y Resultado Semaforizado					
	Frecuencia de medición	TRIMESTRAL							
Datos presupuestales	Presupuesto aprobado			Medios de verificación		Reporte trimestral de ordenes de servicio generales			
	Presupuesto modificado								
	Presupuesto pagado								
	Diferencia Real pagado vs. Presupuesto aprobado								
	Diferencia Real pagado vs. Presupuesto modificado			Fuente de Financiamien	Municipal				
FECHA DE EVALUACIÓN	DESCRIPCIÓN DE LAS ACTIVIDADES EN ESTRICTA CORRELACIÓN A LA META Y AL MÉTODO DE CÁLCULO	DATOS INGRESADOS				TIPOS DE FÓRMULAS Y RESULTADOS			
		Numerador	Denominador (Meta)	Denominador (Año anterior Línea base)	Meta Integral para el efecto de evaluación	Índice	Tasa de Variación	Razón ó Promedio	Porcentaje (Cobertura, Focalización)
01/07/2021	SE RECIBIERON 528 ORDENES DE SERVICIO GENERALES, DE LAS CUALES SE ATENDIERON 528	528	528					100	100
Tipo de Resultado	Detalle de Resultados por Periodo	Denominador (Metas 100%)			Concepto	Delegacione		Población Beneficiaria	
Real por Periodo	Mes 6 Junio	528	528		Planeado	Municipio de Querétaro		5,628	
Acumulad	TOTAL	1080	1080			Real	Municipio de		5,628
Observaciones						Número de archivos:		1	


GESTIÓN PARA RESULTADOS
 MATRIZ DE INDICADORES Y RESULTADOS 2021
 Ficha Técnica y Evaluación por Indicador
 Coordinación de Gabinete

DEPENDENCIA	SECRETARÍA DE ADMINISTRACIÓN			ALINEACIÓN AL PMD						
PROGRAMA	Administración Óptima y Finanzas Sanas	CLAVE PMD COMPLETA			Eje	05.00.00.00				
		05.10.10.05			Programa	05.10.00.00				
		Ejercicio	2021		Línea de Acción	05.10.10.00				
		Periodo	202106		Componente	05.10.10.05				
NO. DE PROGRAMA	05100000		Fecha de Evaluación	05/07/2021						
RESUMEN NARRATIVO	Programa de Estructura y Documentación Organizacional Cumplido									
META CUANTITATIVA DESCRIPCIÓN	Atender al 100% las solicitudes de creación y/o modificación de documentos organizacionales y dictámenes técnico-administrativos				Meta cifras	100%				
META CUALITATIVA	Cumplir con la normatividad y los estándares internacionales de calidad en cuanto a administración de documentación organizacional				Población Beneficiaria	5,628				
NOMBRE DEL INDICADOR	Porcentaje de solicitudes de creación y/o modificación de documentos organizacionales y dictámenes técnico-administrativos elaborados				Variable a Medir	Solicitud de creación y/o modificación de documentos organizacionales				
MÉTODO CÁLCULO	(Total de solicitudes de creación y/o modificación de documentos organizacionales y dictámenes técnico-administrativos elaborados / Total de solicitudes de creación y/o modificación de documentos organizacionales y dictámenes técnico-administrativos solicitados)*100				Tipo de Fórmula	PORCENTAJE				
Datos del indicador	Tipo de Indicador	GESTIÓN		Línea Base		Evaluación < 20 Evaluación >= 20 y < 42 Evaluación >= 42	100	●		
	Dimensión a medir	EFICACIA		Parámetros de Evaluación y Resultado Semaforizado						
	Unidad de medida	Solicitudes de creación y/o modificación de documentos organizacionales								
	Frecuencia de medición	TRIMESTRAL								
Datos presupuestales	Presupuesto aprobado	\$0.00		Medios de verificación	Reporte trimestral de solicitudes de creación y/o modificación de documentación organizacional recibidas y documentos actualizados y dictámenes elaborados.					
	Presupuesto modificado	\$2,446,561.24								
	Presupuesto pagado	\$375,952.57								
	Diferencia Real pagado vs. Presupuesto aprobado	-\$375,952.57	0%							
	Diferencia Real pagado vs. Presupuesto modificado	\$2,070,608.67	650.76%		Fuente de Financiamiento	Municipal				
FECHA DE EVALUACIÓN	DESCRIPCIÓN DE LAS ACTIVIDADES EN ESTRICTA CORRELACIÓN A LA META Y AL MÉTODO DE CÁLCULO	DATOS INGRESADOS				TIPOS DE FÓRMULAS Y RESULTADOS				
		Numerador	Denominador (Meta)	Denominador anterior (Línea base)	Meta Integral para el efecto de evaluación	Índice	Tasa de Variación	Razón ó Promedio	Porcentaje (Cobertura, Focalización)	Porcentaje de avance
05/07/2021	SE RECIBIERON 34 SOLICITUDES DE CREACION, MODIFICACION O ACTUALIZACION DE DOCUMENTACION ORGANIZACIONAL, DE LAS CUALES SE ATENDIERON	34	34					100	100	
Tipo de Resultado	Detalle de Resultados por Periodo	Denominador (Metas 100%)			Concepto	Delegacione		Población Beneficiaria		
Real por Periodo	Mes 6 Junio	34	34		Planeado	Municipio de Querétaro		5,628		
Acumulad	TOTAL	79	79			Real	Municipio de		5,628	
Observaciones					Número de archivos:		1			

GESTIÓN PARA RESULTADOS
MATRIZ DE INDICADORES Y RESULTADOS 2021
 Ficha Técnica y Evaluación por Indicador
 Coordinación de Gabinete

DEPENDENCIA	SECRETARÍA DE ADMINISTRACIÓN				ALINEACIÓN AL PMD					
PROGRAMA	Administración Óptima y Finanzas Sanas	CLAVE PMD COMPLETA			Eje	05.00.00.00				
		05.10.10.05.01			Programa	05.10.00.00				
		Ejercicio	2021		Línea de Acción	05.10.10.00				
		Periodo	202106		Componente	05.10.10.05				
NO. DE PROGRAMA	05100000		Fecha de Evaluación	05/07/2021		Actividad	05.10.10.05.01			
						NUE Componente	230.0000.00			
RESUMEN NARRATIVO	REALIZACION EN TIEMPO Y FORMA DE LOS SERVICIOS DE CAPACITACION Y TALLERES (10.4)									
META CUANTITATIVA DESCRIPCIÓN	Dar cumplimiento a por lo menos el 80% del programa anual de capacitación de las dependencias municipales				Meta cifras	80%				
META CUALITATIVA	Mejorar el desempeño de los servidores públicos, a fin de brindar un mejor servicio a la ciudadanía				Población Beneficiaria	5,628				
NOMBRE DEL INDICADOR	Porcentaje de personal administrativo evaluado				Variable a Medir	Cursos de capacitación realizados				
MÉTODO CÁLCULO	(Número de personal administrativo evaluado / Número de personal administrativo programado para evaluar)*100				Tipo de Fórmula	PORCENTAJE				
Datos del indicador	Tipo de Indicador	GESTIÓN		Línea Base		Evaluación < 20 Evaluación >= 20 y < 42 Evaluación >= 42	100			
	Dimensión a med	EFICACIA		Parámetros de Evaluación y Resultado Semaforizado						
	Unidad de medid	Cursos de capacitación								
	Frecuencia de medición	TRIMESTRAL								
Datos presupuestales	Presupuesto aprobado			Medios de verificación		Reporte trimestral de las evaluaciones del desempeño realizadas al personal administrativo				
	Presupuesto modificado									
	Presupuesto pagado									
	Diferencia Real pagado vs. Presupuesto aprobado									
	Diferencia Real pagado vs. Presupuesto modificado			Fuente de Financiamien	Municipal					
FECHA DE EVALUACIÓN	DESCRIPCIÓN DE LAS ACTIVIDADES EN ESTRICTA CORRELACIÓN A LA META Y AL MÉTODO DE CÁLCULO	DATOS INGRESADOS				TIPOS DE FÓRMULAS Y RESULTADOS				
		Numerador	Denominador (Meta)	Denominador (Año anterior Línea base)	Meta Integral para el efecto de evaluación	Índice	Tasa de Variación	Razón ó Promedio	Porcentaje (Cobertura, Focalización)	Porcentaje de avance
05/07/2021	EN EL PERIODO QUE SE INFORMA SE PROGRAMARON 65 CURSOS, DE LOS CUALES SE LLEVARON A CABO 65	65	65					100	100	
Tipo de Resultado	Detalle de Resultados por Periodo	Denominador (Metas 100%)			Concepto	Delegacione		Población Beneficiaria		
Real por Periodo	Mes 6 Junio	65	65		Planeado	Municipio de Querétaro		5,628		
Acumulad	TOTAL	109	109			Real	Municipio de		5,628	
Observaciones					Número de archivos:		1			

GESTIÓN PARA RESULTADOS
 MATRIZ DE INDICADORES Y RESULTADOS 2021
 Ficha Técnica y Evaluación por Indicador
 Coordinación de Gabinete

DEPENDENCIA	SECRETARÍA DE ADMINISTRACIÓN			ALINEACIÓN AL PMD						
PROGRAMA	Administración Óptima y Finanzas Sanas	CLAVE PMD COMPLETA			Eje	05.00.00.00				
		05.10.10.05.03			Programa	05.10.00.00				
		Ejercicio	2021		Línea de Acción	05.10.10.00				
		Periodo	202106		Componente	05.10.10.05				
NO. DE PROGRAMA	05100000		Fecha de Evaluación	01/07/2021						
RESUMEN NARRATIVO	REALIZACION DE LOS PAGOS OPORTUNOS DE LOS SERVICIOS DE ENERGIA ELECTRICA, TELEFONIA FIJA, INTERNET, TELEFONIA MOVIL Y AGUA									
META CUANTITATIVA DESCRIPCIÓN	Realizar el 100% de los pago de los servicios de energía eléctrica, telefonía fija, internet, telefonía móvil y agua			Meta cifras	100%					
META CUALITATIVA	Contribuir a mejorar la eficiencia de los servicios en la administración pública			Población Beneficiaria	5,628					
NOMBRE DEL INDICADOR	Porcentaje de pago de los servicios			Variable a Medir	Pagos oportunos de los servicios de energía eléctrica, telef					
MÉTODO CÁLCULO	(Ordenes de pago de los servicios de energía eléctrica, telefonía fija, internet, telefonía móvil y agua realizados / Ordenes de pago de los servicios de energía eléctrica, telefonía fija, internet, telefonía móvil y agua programados)*100			Tipo de Fórmula	PORCENTAJE					
Datos del indicador	Tipo de Indicador	GESTIÓN		Línea Base		Evaluación < 20 Evaluación >= 20 y < 42 Evaluación >= 42	100			
	Dimensión a med	EFICACIA		Parámetros de Evaluación y Resultado Semaforzado						
	Unidad de medid	Ordenes de pago de los servicios de energía eléctrica, telefonía fija, intern								
	Frecuencia de medición	TRIMESTRAL								
Datos presupuestales	Presupuesto aprobado			Medios de verificación	Reporte trimestral de ordenes de pago de los servicios de energía eléctrica, telefonía fija, internet, telefonía móvil y agua					
	Presupuesto modificado									
	Presupuesto pagado									
	Diferencia Real pagado vs. Presupuesto aprobado									
	Diferencia Real pagado vs. Presupuesto modificado			Fuente de Financiamien	Municipal					
FECHA DE EVALUACIÓN	DESCRIPCIÓN DE LAS ACTIVIDADES EN ESTRICTA CORRELACIÓN A LA META Y AL MÉTODO DE CÁLCULO	DATOS INGRESADOS				TIPOS DE FÓRMULAS Y RESULTADOS				
		Numerador	Denominador (Meta)	Denominador (Año anterior Línea base)	Meta Integral para el efecto de evaluación	Índice	Tasa de Variación	Razón ó Promedio	Porcentaje (Cobertura, Focalización)	Porcentaje de avance
01/07/2021	SE RECIBIERON 145 ORDENES DE PAGO DE SERVICIOS DE ENERGIA ELECTRICA, TELEFONIA FIJA, INTERNET, TELEFONIA MOVIL Y AGUA, DE LOS CUALES SE REALIZARON 145	145	145					100	100	
Tipo de Resultado	Detalle de Resultados por Periodo	Denominador (Metas 100%)			Concepto	Delegacione		Población Beneficiaria		
Real por Periodo	Mes 6 Junio	145	145		Planeado	Municipio de Querétaro		5,628		
Acumulad	TOTAL	246	246			Municipio de		5,628		
Observaciones					Real	Municipio de		5,628		
					Número de archivos:		1			