




GESTIÓN PARA RESULTADOS
 MATRIZ DE INDICADORES Y RESULTADOS 2021
 Ficha Técnica y Evaluación por Indicador
 Coordinación de Gabinete

DEPENDENCIA	CABILDO			ALINEACIÓN AL PMD						
PROGRAMA	Cero Impunidad	CLAVE PMD COMPLETA 05.09.01.01			Eje	05.00.00.00				
		Ejercicio	2021		Programa	05.09.00.00				
		Periodo	202106		Línea de Acción	05.09.01.00				
NO. DE PROGRAMA	05090000		Fecha de Evaluación	02/07/2021		Componente	05.09.01.01			
RESUMEN NARRATIVO	Acuerdos de Cabildo realizados									
META CUANTITATIVA DESCRIPCIÓN	Elaborar el 100% de los Acuerdos de Cabildo de acuerdo a la materia					Meta cifras	100%			
META CUALITATIVA	Elaborar los Acuerdos de Cabildo de acuerdo a la materia para ser sometidos a consideración y en su caso su aprobación en Sesión de Cabildo ordinaria o extraordinaria					Población Beneficiaria	535,188 mujeres y 514,589 hombres			
NOMBRE DEL INDICADOR	Porcentaje de Acuerdos de Cabildo realizados					Variable a Medir	Acuerdos realizados			
MÉTODO CÁLCULO	(Número de acuerdos de cabildo solicitados/Número de acuerdos de cabildo realizados)*100					Tipo de Fórmula	PORCENTAJE			
Datos del indicador	Tipo de Indicador	GESTIÓN		Línea Base		Evaluación < 20 Evaluación >= 20 y < 42 Evaluación >= 42	100			
	Dimensión a med	EFICACIA		Parámetros de Evaluación y Resultado Semaforzado						
	Unidad de medid	Acuerdos de Cabildo realizados								
	Frecuencia de medición	TRIMESTRAL								
Datos presupuestales	Presupuesto aprobado	\$0.00		Medios de verificación	Registro de Acuerdos de Cabildo					
	Presupuesto modificado	-\$50,888.28								
	Presupuesto pagado	\$2,277,604.33								
	Diferencia Real pagado vs. Presupuesto aprobado	-\$2,277,604.33	0%							
	Diferencia Real pagado vs. Presupuesto modificado	-\$2,328,492.61	-2.23%		Fuente de Financiamien	Municipal				
FECHA DE EVALUACIÓN	DESCRIPCIÓN DE LAS ACTIVIDADES EN ESTRICTA CORRELACIÓN A LA META Y AL MÉTODO DE CÁLCULO	DATOS INGRESADOS				TIPOS DE FÓRMULAS Y RESULTADOS				
		Numerador	Denominador (Meta)	Denominador anterior (Línea base)	Meta Integral para el efecto de evaluación	Índice	Tasa de Variación	Razón ó Promedio	Porcentaje (Cobertura, Focalización)	Porcentaje de avance
02/07/2021	Se realizaron la totalidad de los Acuerdos de Cabildo solicitados	47	47					100	100	
Tipo de Resultado	Detalle de Resultados por Periodo	Denominador (Metas 100%)			Concepto	Delegacione		Población Beneficiaria		
Real por Periodo	Mes 6 Junio	47	47		Planeado	Municipio de Querétaro	535,188 mujeres y 514,589 hombres			
Acumulad	TOTAL	116	116							
Observaciones						Real	Todas	535,188 mujeres y		
						Número de archivos:		2		


GESTIÓN PARA RESULTADOS
MATRIZ DE INDICADORES Y RESULTADOS 2021
 Ficha Técnica y Evaluación por Indicador
 Coordinación de Gabinete

DEPENDENCIA	CABILDO			ALINEACIÓN AL PMD						
PROGRAMA	Cero Impunidad	CLAVE PMD COMPLETA 05.09.01.01.01			Eje	05.00.00.00				
		Ejercicio	2021		Programa	05.09.00.00				
		Periodo	202106		Línea de Acción	05.09.01.00				
NO. DE PROGRAMA	05090000		Fecha de Evaluación	02/07/2021		Componente	05.09.01.01			
RESUMEN NARRATIVO	DESARROLLO DE SESIONES DE CABILDO									
META CUANTITATIVA DESCRIPCIÓN	Elaborar el 100% de las Actas de Cabildo				Meta cifras	100%				
META CUALITATIVA	Elaborar las Actas de Cabildo en base a las Sesiones celebradas				Población Beneficiaria	535,188 mujeres y 514,589 hombres				
NOMBRE DEL INDICADOR	Porcentaje de Actas de Cabildo realizadas				Variable a Medir	Actas de Cabildo emitidas				
MÉTODO CÁLCULO	(Número de Sesiones de Cabildo celebradas/Número de Actas de Cabildo realizadas)*100				Tipo de Fórmula	PORCENTAJE				
Datos del indicador	Tipo de Indicador	GESTIÓN		Línea Base		Evaluación < 20 Evaluación >= 20 y < 42 Evaluación >= 42	100			
	Dimensión a med	EFICACIA		Parámetros de Evaluación y Resultado Semaforizado						
	Unidad de medid	Actas de Cabildo realizadas								
	Frecuencia de medición	TRIMESTRAL								
Datos presupuestales	Presupuesto aprobado			Medios de verificación		Registro de Actas de Cabildo				
	Presupuesto modificado									
	Presupuesto pagado									
	Diferencia Real pagado vs. Presupuesto aprobado									
	Diferencia Real pagado vs. Presupuesto modificado			Fuente de Financiamien						Municipal
FECHA DE EVALUACIÓN	DESCRIPCIÓN DE LAS ACTIVIDADES EN ESTRICTA CORRELACIÓN A LA META Y AL MÉTODO DE CÁLCULO	DATOS INGRESADOS				TIPOS DE FÓRMULAS Y RESULTADOS				
		Numerador	Denominador (Meta)	Denominador (Año anterior Línea base)	Meta Integral para el efecto de evaluación	Índice	Tasa de Variación	Razón ó Promedio	Porcentaje (Cobertura, Focalización)	Porcentaje de avance
02/07/2021	Se celebraron 7 Sesiones de Cabildo y se emitieron 7 Actas de Cabildo	7	7					100	100	
Tipo de Resultado	Detalle de Resultados por Periodo	Denominador (Metas 100%)			Concepto	Delegacione		Población Beneficiaria		
Real por Periodo	Mes 6 Junio	7	7		Planeado	Municipio de Querétaro	535,188 mujeres y 514,589 hombres			
Acumulad	TOTAL	17	17							
Observaciones					Real	Todas	535,188 mujeres y			
					Número de archivos:		2			


GESTIÓN PARA RESULTADOS
MATRIZ DE INDICADORES Y RESULTADOS 2021
 Ficha Técnica y Evaluación por Indicador
 Coordinación de Gabinete

DEPENDENCIA	SECRETARÍA DEL AYUNTAMIENTO			ALINEACIÓN AL PMD						
PROGRAMA	Cero Impunidad	CLAVE PMD COMPLETA			Eje	05.00.00.00				
		05.09.01.02			Programa	05.09.00.00				
		Ejercicio	2021		Línea de Acción	05.09.01.00				
		Periodo	202106		Componente	05.09.01.02				
NO. DE PROGRAMA	05090000		Fecha de Evaluación	02/07/2021						
RESUMEN NARRATIVO	Acuerdos de Cabildo realizados									
META CUANTITATIVA DESCRIPCIÓN	Elaborar el 100% de los Acuerdos de Cabildo de acuerdo a la materia					Meta cifras	100%			
META CUALITATIVA	Elaborar los Acuerdos de Cabildo de acuerdo a la materia para ser sometidos a consideración y en su caso su aprobación en Sesión de Cabildo ordinaria o extraordinaria					Población Beneficiaria	535,188 mujeres y 514,589 hombres			
NOMBRE DEL INDICADOR	Porcentaje de Acuerdos de Cabildo realizados					Variable a Medir	Acuerdos realizados			
MÉTODO CÁLCULO	(Número de acuerdos de cabildo solicitados/Número de acuerdos de cabildo realizados)*100					Tipo de Fórmula	PORCENTAJE			
Datos del indicador	Tipo de Indicador	GESTIÓN		Línea Base		Evaluación < 20 Evaluación >= 20 y < 42 Evaluación >= 42	100			
	Dimensión a med	EFICACIA		Parámetros de Evaluación y Resultado Semaforizado						
	Unidad de medid	Acuerdos de Cabildo realizados								
	Frecuencia de medición	TRIMESTRAL								
Datos presupuestales	Presupuesto aprobado	\$0.00		Medios de verificación	Registro de Acuerdos de Cabildo					
	Presupuesto modificado	\$236,330.28								
	Presupuesto pagado	\$3,567,880.99								
	Diferencia Real pagado vs. Presupuesto aprobado	-\$3,567,880.99	0%							
	Diferencia Real pagado vs. Presupuesto modificado	-\$3,331,550.71	6.62%		Fuente de Financiamien	Municipal				
FECHA DE EVALUACIÓN	DESCRIPCIÓN DE LAS ACTIVIDADES EN ESTRICTA CORRELACIÓN A LA META Y AL MÉTODO DE CÁLCULO	DATOS INGRESADOS				TIPOS DE FÓRMULAS Y RESULTADOS				
		Numerador	Denominador (Meta)	Denominador (Año anterior Línea base)	Meta Integral para el efecto de evaluación	Índice	Tasa de Variación	Razón ó Promedio	Porcentaje (Cobertura, Focalización)	Porcentaje de avance
02/07/2021	Se realizaron la totalidad de los Acuerdos de Cabildo solicitados	47	47					100	100	
Tipo de Resultado	Detalle de Resultados por Periodo	Denominador (Metas 100%)			Concepto	Delegacione		Población Beneficiaria		
Real por Periodo	Mes 6 Junio	47	47		Planeado	Municipio de Querétaro	535,188 mujeres y 514,589 hombres			
Acumulad	TOTAL	116	116							
Observaciones						Real	Todas	535,188 mujeres y		
						Número de archivos:		2		


GESTIÓN PARA RESULTADOS
MATRIZ DE INDICADORES Y RESULTADOS 2021
Ficha Técnica y Evaluación por Indicador
Coordinación de Gabinete

DEPENDENCIA	SECRETARÍA DEL AYUNTAMIENTO				ALINEACIÓN AL PMD						
PROGRAMA	Cero Impunidad	CLAVE PMD COMPLETA 05.09.01.02.01			Eje	05.00.00.00					
		Ejercicio	2021		Programa	05.09.00.00					
		Periodo	202106		Línea de Acción	05.09.01.00					
NO. DE PROGRAMA	05090000		Fecha de Evaluación	02/07/2021		Componente	05.09.01.02				
					Actividad	05.09.01.02.01					
					NUE Componente	130.0000.00					
RESUMEN NARRATIVO	ELABORAR Y DAR SEGUIMIENTO A LOS ACUERDOS DE CABILDO										
META CUANTITATIVA DESCRIPCIÓN	Suscribir y dar seguimiento al 100% a los proyectos de acuerdo de cabildo				Meta cifras	100%					
META CUALITATIVA	Suscribir y Dar Seguimiento para Que Se Cumplan Todos los Acuerdos de Cabildo Autorizados para el mejorar la calidad de vida de los habitantes del Municipio de Querétaro				Población Beneficiaria	535,188 mujeres y 514,589 hombres					
NOMBRE DEL INDICADOR	Porcentaje de Acuerdos de Cabildo autorizados				Variable a Medir	Acuerdos cumplimentados					
MÉTODO CÁLCULO	(Número de acuerdos de cabildo elaborados/Número de acuerdos de cabildo autorizados)*100				Tipo de Fórmula	PORCENTAJE					
Datos del indicador	Tipo de Indicador	GESTIÓN		Línea Base		Evaluación < 20 Evaluación >= 20 y < 42 Evaluación >= 42	100				
	Dimensión a med	EFICACIA		Parámetros de							
	Unidad de medid	Acuerdos de Cabildo autorizados		Evaluación y Resultado Semaforzado							
	Frecuencia de medición	TRIMESTRAL									
Datos presupuestales	Presupuesto aprobado			Medios de verificación		Registro de Acuerdos de Cabildo elaborados					
	Presupuesto modificado										
	Presupuesto pagado										
	Diferencia Real pagado vs. Presupuesto aprobado										
	Diferencia Real pagado vs. Presupuesto modificado			Fuente de Financiamien							Municipal
FECHA DE EVALUACIÓN	DESCRIPCIÓN DE LAS ACTIVIDADES EN ESTRICTA CORRELACIÓN A LA META Y AL MÉTODO DE CÁLCULO	DATOS INGRESADOS				TIPOS DE FÓRMULAS Y RESULTADOS					
		Numerador	Denominador (Meta)	Denominador (Año anterior Línea base)	Meta Integral para el efecto de evaluación	Índice	Tasa de Variación	Razón ó Promedio	Porcentaje (Cobertura, Focalización)	Porcentaje de avance	
02/07/2021	Se elaboraron 47 Acuerdos de Cabildo y se autorizaron en un totalidad	47	47					100	100		
Tipo de Resultado	Detalle de Resultados por Periodo			Denominador (Metas 100%)		Concepto	Delegacione		Población Beneficiaria		
Real por Periodo	Mes 6 Junio	47	47		Planeado	Municipio de Querétaro	535,188 mujeres y 514,589 hombres				
Acumulad	TOTAL	116	116								
Observaciones					Real	Todas		535,188 mujeres y			
					Número de archivos:		2				


GESTIÓN PARA RESULTADOS
MATRIZ DE INDICADORES Y RESULTADOS 2021
Ficha Técnica y Evaluación por Indicador
Coordinación de Gabinete

DEPENDENCIA	SECRETARÍA DEL AYUNTAMIENTO				ALINEACIÓN AL PMD						
PROGRAMA	Cero Impunidad	CLAVE PMD COMPLETA 05.09.01.02.02			Eje	05.00.00.00					
		Ejercicio	2021		Programa	05.09.00.00					
		Periodo	202106		Línea de Acción	05.09.01.00					
NO. DE PROGRAMA	05090000		Fecha de Evaluación	02/07/2021		Componente	05.09.01.02				
						Actividad	05.09.01.02.02				
						NUE Componente	130.0000.00				
RESUMEN NARRATIVO	TRANSMITIR EN LINEA LAS SESIONES DE CABILDO (9.3)										
META CUANTITATIVA DESCRIPCIÓN	Transmitir en línea las Sesiones de Cabildo					Meta cifras	100%				
META CUALITATIVA	Transmitir en línea todas las Sesiones de Cabildo celebradas para brindar certeza de transparencia en beneficio de los habitantes del Municipio de Querétaro					Población Beneficiaria	535,188 mujeres y 514,589 hombres				
NOMBRE DEL INDICADOR	Sesiones de Cabildo transmitidas					Variable a Medir	Sesiones celebradas				
MÉTODO CÁLCULO	(Número de Sesiones de cabildo celebradas/Número de Sesiones de cabildo transmitidas)*100					Tipo de Fórmula	PORCENTAJE				
Datos del indicador	Tipo de Indicador	GESTIÓN			Línea Base		Evaluación < 20 Evaluación >= 20 y < 42 Evaluación >= 42	100			
	Dimensión a med	EFICACIA			Parámetros de Evaluación y Resultado Semaforzado						
	Unidad de medid	Sesiones de Cabildo transmitidas en línea									
	Frecuencia de medición	TRIMESTRAL									
Datos presupuestales	Presupuesto aprobado				Medios de verificación	Registro de Sesiones de Cabildo transmitidas					
	Presupuesto modificado										
	Presupuesto pagado										
	Diferencia Real pagado vs. Presupuesto aprobado										
	Diferencia Real pagado vs. Presupuesto modificado				Fuente de Financiamien	Municipal					
FECHA DE EVALUACIÓN	DESCRIPCIÓN DE LAS ACTIVIDADES EN ESTRICTA CORRELACIÓN A LA META Y AL MÉTODO DE CÁLCULO	DATOS INGRESADOS				TIPOS DE FÓRMULAS Y RESULTADOS					
		Numerador	Denominador (Meta)	Denominador (Año anterior Línea base)	Meta Integral para el efecto de evaluación	Índice	Tasa de Variación	Razón ó Promedio	Porcentaje (Cobertura, Focalización)	Porcentaje de avance	
02/07/2021	Se celebraron 7 Sesiones de Cabildo y se transmitieron en línea en su totalidad	7	7					100	100		
Tipo de Resultado	Detalle de Resultados por Periodo	Denominador (Metas 100%)			Concepto	Delegacione		Población Beneficiaria			
Real por Periodo	Mes 6 Junio	7	7		Planeado	Municipio de Querétaro	535,188 mujeres y 514,589 hombres				
Acumulad	TOTAL	17	17								
Observaciones						Real	Todas		535,188 mujeres y		
						Número de archivos:			2		


GESTIÓN PARA RESULTADOS
MATRIZ DE INDICADORES Y RESULTADOS 2021
 Ficha Técnica y Evaluación por Indicador
 Coordinación de Gabinete

DEPENDENCIA	SECRETARÍA DEL AYUNTAMIENTO				ALINEACIÓN AL PMD					
PROGRAMA	Cero Impunidad	CLAVE PMD COMPLETA			Eje	05.00.00.00				
		05.09.01.03			Programa	05.09.00.00				
		Ejercicio	2021		Línea de Acción	05.09.01.00				
		Periodo	202106		Componente	05.09.01.03				
NO. DE PROGRAMA	05090000		Fecha de Evaluación	05/07/2021						
RESUMEN NARRATIVO	Administración de la Información Documental realizada									
META CUANTITATIVA DESCRIPCIÓN	Administrar al 100% de la documentación municipal resguardada				Meta cifras	100%				
META CUALITATIVA	Administrar la documentación municipal de acuerdo al fundamento legal de la materia, contribuyendo a la Transparencia y un oportuno y eficiente servicio				Población Beneficiaria	535,188 mujeres y 514,589 hombres				
NOMBRE DEL INDICADOR	Porcentaje de documentación municipal resguardada				Variable a Medir	Administración de la documentación municipal resguardada				
MÉTODO CÁLCULO	(Cantidad de documentos municipales resguardados/cantidad de documentos municipales recibidos)*100				Tipo de Fórmula	PORCENTAJE				
Datos del indicador	Tipo de Indicador	GESTIÓN		Línea Base		Evaluación < 20 Evaluación >= 20 y < 42 Evaluación >= 42	0			
	Dimensión a med	EFICACIA		Parámetros de Evaluación y Resultado Semaforizado						
	Unidad de medid	Documentos municipales resguardados								
	Frecuencia de medición	TRIMESTRAL								
Datos presupuestales	Presupuesto aprobado	\$0.00		Medios de verificación	Registro de documentos resguardados					
	Presupuesto modificado	-\$85,411.35								
	Presupuesto pagado	\$222,095.37								
	Diferencia Real pagado vs. Presupuesto aprobado	-\$222,095.37	0%							
	Diferencia Real pagado vs. Presupuesto modificado	-\$307,506.72	-38.46%		Fuente de Financiamien	Municipal				
FECHA DE EVALUACIÓN	DESCRIPCIÓN DE LAS ACTIVIDADES EN ESTRICTA CORRELACIÓN A LA META Y AL MÉTODO DE CÁLCULO	DATOS INGRESADOS				TIPOS DE FÓRMULAS Y RESULTADOS				
		Numerador	Denominador (Meta)	Denominador (Año anterior Línea base)	Meta Integral para el efecto de evaluación	Índice	Tasa de Variación	Razón ó Promedio	Porcentaje (Cobertura, Focalización)	Porcentaje de avance
05/07/2021	No se recibieron documentos municipales para su resguardo	0	0					0	0	
Tipo de Resultado	Detalle de Resultados por Periodo	Denominador (Metas 100%)			Concepto	Delegacione		Población Beneficiaria		
Real por Periodo	Mes 6 Junio	0	0		Planeado	Municipio de Querétaro	535,188 mujeres y 514,589 hombres			
Acumulad	TOTAL	0	0							
Observaciones					Real	Todas	535,188 mujeres y			
					Número de archivos:		1			


GESTIÓN PARA RESULTADOS
MATRIZ DE INDICADORES Y RESULTADOS 2021
Ficha Técnica y Evaluación por Indicador
Coordinación de Gabinete

DEPENDENCIA	SECRETARÍA DEL AYUNTAMIENTO				ALINEACIÓN AL PMD						
PROGRAMA	Cero Impunidad	CLAVE PMD COMPLETA 05.09.01.03.01			Eje	05.00.00.00					
		Ejercicio	2021		Programa	05.09.00.00					
		Periodo	202106		Línea de Acción	05.09.01.00					
NO. DE PROGRAMA	05090000		Fecha de Evaluación	05/07/2021		Componente	05.09.01.03				
					Actividad	05.09.01.03.01					
					NUE Componente	130.0000.00					
RESUMEN NARRATIVO	RECEPCION, RESGUARDO, CONSERVACION Y DIFUSION DE LA INFORMACION HISTORICA Y ADMINISTRATIVA DEL MUNICIPIO DE QUERETARO										
META CUANTITATIVA DESCRIPCIÓN	Encuadernar 500 libros y publicar una edición de 500 ejemplares de la Revista Estudios Históricos				Meta cifras	1,000					
META CUALITATIVA	Conservar la documentación administrativa e histórica del Municipio de Querétaro y contribuir a la construcción del sentido de identidad y pertenencia de los ciudadanos				Población Beneficiaria	535,188 mujeres y 514,589 hombres					
NOMBRE DEL INDICADOR	Porcentaje de libros encuadernados y revista publicada				Variable a Medir	Documentos Encuadernados y Publicados					
MÉTODO CÁLCULO	(Cantidad de libros encuadernados y revista publicada/Cantidad de libros y revista planeados)*100				Tipo de Fórmula	PORCENTAJE					
Datos del indicador	Tipo de Indicador	GESTIÓN		Línea Base		Evaluación < 20 Evaluación >= 20 y < 42 Evaluación >= 42	100.1				
	Dimensión a med	EFICACIA		Parámetros de Evaluación y Resultado							
	Unidad de medid	Libros Encuadernados y Revista Publicada									
	Frecuencia de medición	TRIMESTRAL									
Datos presupuestales	Presupuesto aprobado			Medios de verificación		Registro de Libros Encuadernados y Revista Publicada					
	Presupuesto modificado										
	Presupuesto pagado										
	Diferencia Real pagado vs. Presupuesto aprobado										
	Diferencia Real pagado vs. Presupuesto modificado			Fuente de Financiamien							Municipal
FECHA DE EVALUACIÓN	DESCRIPCIÓN DE LAS ACTIVIDADES EN ESTRICTA CORRELACIÓN A LA META Y AL MÉTODO DE CÁLCULO	DATOS INGRESADOS				TIPOS DE FÓRMULAS Y RESULTADOS					
		Numerador	Denominador (Meta)	Denominador anterior (Línea base)	Meta Integral para el efecto de evaluación	Índice	Tasa de Variación	Razón ó Promedio	Porcentaje (Cobertura, Focalización)	Porcentaje de avance	
05/07/2021	Se encuadernaron libros de la Sombra de Arteaga	476	1000					100.1	100.1		
Tipo de Resultado	Detalle de Resultados por Periodo			Denominador (Metas 100%)		Concepto	Delegacione		Población Beneficiaria		
Real por Periodo	Mes 6 Junio	476			Planeado	Municipio de Querétaro	535,188 mujeres y 514,589 hombres				
Acumulad	TOTAL	1001					Real	Todas	535,188 mujeres y		
Observaciones											
							Número de archivos:		4		


GESTIÓN PARA RESULTADOS
MATRIZ DE INDICADORES Y RESULTADOS 2021
 Ficha Técnica y Evaluación por Indicador
 Coordinación de Gabinete

DEPENDENCIA	COORDINACIÓN GENERAL DE COMUNICACIÓN SOCIAL MUNICIPAL				ALINEACIÓN AL PMD						
PROGRAMA	Cero Impunidad	CLAVE PMD COMPLETA 05.09.01.04			Eje	05.00.00.00					
		Ejercicio	2021		Programa	05.09.00.00					
		Periodo	202106		Línea de Acción	05.09.01.00					
NO. DE PROGRAMA	05090000		Fecha de Evaluación	02/07/2021		Componente	05.09.01.04				
RESUMEN NARRATIVO	Acciones y Resultados Municipales Difundidos										
META CUANTITATIVA DESCRIPCIÓN	Difundir el 100% de las campañas de obras, acciones y/o programas de gobierno					Meta cifras	100%				
META CUALITATIVA	Informar a la ciudadanía sobre el quehacer gubernamental					Población Beneficiaria	535,188 mujeres y 514,589 hombres				
NOMBRE DEL INDICADOR	Porcentaje de campañas institucionales difundidas					Variable a Medir	Campañas institucionales difundidas				
MÉTODO CÁLCULO	(Campañas institucionales difundidas/campañas institucionales proyectadas)*100					Tipo de Fórmula	PORCENTAJE				
Datos del indicador	Tipo de Indicador	GESTIÓN			Línea Base		Evaluación < 20 Evaluación >= 20 y < 42 Evaluación >= 42	100			
	Dimensión a med	EFICIENCIA			Parámetros de Evaluación y Resultado Semaforizado						
	Unidad de medid	Campañas institucionales									
	Frecuencia de medición	TRIMESTRAL									
Datos presupuestales	Presupuesto aprobado	\$0.00			Medios de verificación	Reporte de plan de medios					
	Presupuesto modificado	-\$1,420.72									
	Presupuesto pagado	\$4,430,228.75									
	Diferencia Real pagado vs. Presupuesto aprobado	-\$4,430,228.75		0%							
	Diferencia Real pagado vs. Presupuesto modificado	-\$4,431,649.47		-03%	Fuente de Financiamien	Municipal					
FECHA DE EVALUACIÓN	DESCRIPCIÓN DE LAS ACTIVIDADES EN ESTRICTA CORRELACIÓN A LA META Y AL MÉTODO DE CÁLCULO	DATOS INGRESADOS				TIPOS DE FÓRMULAS Y RESULTADOS					
		Numerador	Denominador (Meta)	Denominador (Año anterior Línea base)	Meta Integral para el efecto de evaluación	Índice	Tasa de Variación	Razón ó Promedio	Porcentaje (Cobertura, Focalización)	Porcentaje de avance	
02/07/2021	Con la finalidad de difundir a la ciudadanía las obras, programas y acciones que se llevaron a cabo durante el segundo trimestre del año, se realizaron campañas institucionales	8	8					100	100		
Tipo de Resultado	Detalle de Resultados por Periodo	Denominador (Metas 100%)			Concepto	Delegacione		Población Beneficiaria			
Real por Periodo	Mes 6 Junio	8	8		Planeado	Municipio de Querétaro	535,188 mujeres y 514,589 hombres				
Acumulad	TOTAL	52	52								
Observaciones						Real	Municipio de	535,188 mujeres y			
						Número de archivos:		2			


GESTIÓN PARA RESULTADOS
MATRIZ DE INDICADORES Y RESULTADOS 2021
 Ficha Técnica y Evaluación por Indicador
 Coordinación de Gabinete

DEPENDENCIA	COORDINACIÓN GENERAL DE COMUNICACIÓN SOCIAL MUNICIPAL			ALINEACIÓN AL PMD									
PROGRAMA	Cero Impunidad	CLAVE PMD COMPLETA 05.09.01.04.01			Eje	05.00.00.00							
		Ejercicio	2021		Programa	05.09.00.00							
		Periodo	202106		Línea de Acción	05.09.01.00							
NO. DE PROGRAMA	05090000	Fecha de Evaluación	02/07/2021		Componente	05.09.01.04							
					Actividad	05.09.01.04.01							
					NUE Componente	120.0000.00							
RESUMEN NARRATIVO	GENERACION DE ESTRATEGIAS, TECNICAS, PLANIFICACION Y GESTION DE LA COMUNICACION												
META CUANTITATIVA DESCRIPCIÓN	Implementar el 90% de las estrategias en materia de comunicación				Meta cifras	90%							
META CUALITATIVA	Generar estrategias de comunicación que permitan informar a la ciudadanía sobre los programas, obras y acciones de la administración				Población Beneficiaria	535,188 mujeres y 514,589 hombres							
NOMBRE DEL INDICADOR	Porcentaje de estrategias implementadas				Variable a Medir	Implementación de estrategias de comunicación							
MÉTODO CÁLCULO	(Estrategias implementada/Estrategias generadas)*100				Tipo de Fórmula	PORCENTAJE							
Datos del indicador	Tipo de Indicador	GESTIÓN		Línea Base		Evaluación < 20 Evaluación >= 20 y < 42 Evaluación >= 42	100						
	Dimensión a med	EFICIENCIA		Parámetros de Evaluación y Resultado Semaforizado									
	Unidad de medid	Estrategias de comunicación											
	Frecuencia de medición	TRIMESTRAL											
Datos presupuestales	Presupuesto aprobado			Medios de verificación		Reporte de estrategias implementadas							
	Presupuesto modificado												
	Presupuesto pagado												
	Diferencia Real pagado vs. Presupuesto aprobado			Fuente de Financiamien						Municipal			
	Diferencia Real pagado vs. Presupuesto modificado												
FECHA DE EVALUACIÓN	DESCRIPCIÓN DE LAS ACTIVIDADES EN ESTRICTA CORRELACIÓN A LA META Y AL MÉTODO DE CÁLCULO	Numerador	Denominador (Meta)	Denominador (Año anterior Línea base)	Meta Integral para el efecto de evaluación	Índice	Tasa de Variación	Razón ó Promedio	Porcentaje (Cobertura, Focalización)	Porcentaje de avance			
02/07/2021	0509010401 Con la finalidad de difundir a la ciudadanía las obras, programas y acciones que se llevaron a cabo durante el segundo trimestre, se implementaron diferentes estrategias de comunicación	13	13						100	100			
Tipo de Resultado	Detalle de Resultados por Periodo	Denominador (Metas 100%)			Concepto	Delegacione		Población Beneficiaria					
Real por Periodo	Mes 6 Junio	13	13		Planeado	Municipio de Querétaro	535,188 mujeres y 514,589 hombres						
Acumulad	TOTAL	25	25										
Observaciones					Real	Municipio de	535,188 mujeres y						
					Número de archivos:		2						


GESTIÓN PARA RESULTADOS
MATRIZ DE INDICADORES Y RESULTADOS 2021
Ficha Técnica y Evaluación por Indicador
Coordinación de Gabinete

DEPENDENCIA	COORDINACIÓN GENERAL DE COMUNICACIÓN SOCIAL MUNICIPAL				ALINEACIÓN AL PMD						
PROGRAMA	Cero Impunidad	CLAVE PMD COMPLETA 05.09.01.04.02			Eje	05.00.00.00					
		Ejercicio	2021		Programa	05.09.00.00					
		Periodo	202106		Línea de Acción	05.09.01.00					
NO. DE PROGRAMA	05090000		Fecha de Evaluación	02/07/2021		Componente	05.09.01.04				
					Actividad	05.09.01.04.02					
					NUE Componente	120.0000.00					
RESUMEN NARRATIVO	DIFUSION DE ACCIONES Y RESULTADOS EN MEDIOS TRADICIONALES Y ELECTRONICOS										
META CUANTITATIVA DESCRIPCIÓN	Difundir el 100% de las campañas de obras, acciones y/o programas de gobierno					Meta cifras	100%				
META CUALITATIVA	Informar a la ciudadanía sobre el quehacer gubernamental					Población Beneficiaria	535,188 mujeres y 514,589 hombres				
NOMBRE DEL INDICADOR	Porcentaje de campañas institucionales difundidas					Variable a Medir	Campañas institucionales difundidas				
MÉTODO CÁLCULO	(Campañas institucionales difundidas/campañas institucionales proyectadas)*100					Tipo de Fórmula	PORCENTAJE				
Datos del indicador	Tipo de Indicador	GESTIÓN			Línea Base		Evaluación < 20 Evaluación >= 20 y < 42 Evaluación >= 42	100			
	Dimensión a med	EFICIENCIA			Parámetros de Evaluación y Resultado Semaforizado						
	Unidad de medid	Campañas institucionales									
	Frecuencia de medición	TRIMESTRAL									
Datos presupuestales	Presupuesto aprobado				Medios de verificación	Reporte de plan de medios					
	Presupuesto modificado										
	Presupuesto pagado										
	Diferencia Real pagado vs. Presupuesto aprobado										
	Diferencia Real pagado vs. Presupuesto modificado				Fuente de Financiamien	Municipal					
FECHA DE EVALUACIÓN	DESCRIPCIÓN DE LAS ACTIVIDADES EN ESTRICTA CORRELACIÓN A LA META Y AL MÉTODO DE CÁLCULO	DATOS INGRESADOS				TIPOS DE FÓRMULAS Y RESULTADOS					
		Numerador	Denominador (Meta)	Denominador (Año anterior Línea base)	Meta Integral para el efecto de evaluación	Índice	Tasa de Variación	Razón ó Promedio	Porcentaje (Cobertura, Focalización)	Porcentaje de avance	
02/07/2021	Con la finalidad de difundir a la ciudadanía las obras, programas y acciones que se llevaron a cabo en el segundo trimestre, se realizaron campañas institucionales	8	8					100	100		
Tipo de Resultado	Detalle de Resultados por Periodo	Denominador (Metas 100%)			Concepto	Delegacione		Población Beneficiaria			
Real por Periodo	Mes 6 Junio	8	8			Planeado	Municipio de Querétaro	535,188 mujeres y 514,589 hombres			
Acumulad	TOTAL	52	52								
Observaciones		Real	Municipio de		535,188 mujeres y						
			Número de archivos:		2						


GESTIÓN PARA RESULTADOS
 MATRIZ DE INDICADORES Y RESULTADOS 2021
 Ficha Técnica y Evaluación por Indicador
 Coordinación de Gabinete

DEPENDENCIA	COORDINACIÓN GENERAL DE COMUNICACIÓN SOCIAL MUNICIPAL				ALINEACIÓN AL PMD					
PROGRAMA	Cero Impunidad	CLAVE PMD COMPLETA 05.09.01.04.03				Eje	05.00.00.00			
		Ejercicio	2021			Programa	05.09.00.00			
		Periodo	202106			Línea de Acción	05.09.01.00			
NO. DE PROGRAMA	05090000		Fecha de Evaluación	02/07/2021		Componente	05.09.01.04			
					Actividad	05.09.01.04.03				
					NUE Componente	120.0000.00				
RESUMEN NARRATIVO	CONTRATACION DE SERVICIOS DE COMUNICACION PARA DIFUSION DE ACCIONES Y RESULTADOS EN MEDIOS ALTERNOS									
META CUANTITATIVA DESCRIPCIÓN	Contratar al menos 1 servicio de comunicación mensual como apoyo para difusión					Meta cifras	12			
META CUALITATIVA	Informar a la ciudadanía sobre el quehacer gubernamental					Población Beneficiaria	535,188 mujeres y 514,589 hombres			
NOMBRE DEL INDICADOR	Porcentaje de servicios de comunicación contratados					Variable a Medir	Servicios de comunicación contratados			
MÉTODO CÁLCULO	(Número de servicios de comunicación contratados/Número de servicios programados)*100					Tipo de Fórmula	PORCENTAJE			
Datos del indicador	Tipo de Indicador	GESTIÓN		Línea Base		Evaluación < 20 Evaluación >= 20 y < 42 Evaluación >= 42	125			
	Dimensión a med	EFICIENCIA		Parámetros de Evaluación y Resultado Semaforizado						
	Unidad de medid	Servicios de comunicación								
	Frecuencia de medición	TRIMESTRAL								
Datos presupuestales	Presupuesto aprobado			Medios de verificación		Reporte de servicios de comunicación contratados por el periodo				
	Presupuesto modificado									
	Presupuesto pagado									
	Diferencia Real pagado vs. Presupuesto aprobado									
	Diferencia Real pagado vs. Presupuesto modificado			Fuente de Financiamien						
FECHA DE EVALUACIÓN	DESCRIPCIÓN DE LAS ACTIVIDADES EN ESTRICTA CORRELACIÓN A LA META Y AL MÉTODO DE CÁLCULO	DATOS INGRESADOS				TIPOS DE FÓRMULAS Y RESULTADOS				
		Numerador	Denominador (Meta)	Denominador (Año anterior Línea base)	Meta Integral para el efecto de evaluación	Índice	Tasa de Variación	Razón ó Promedio	Porcentaje (Cobertura, Focalización)	Porcentaje de avance
02/07/2021	Con la finalidad de informar a la ciudadanía sobre el quehacer gubernamental, se realizaron contrataciones de servicios de comunicación	25	12					125	125	
Tipo de Resultado	Detalle de Resultados por Periodo			Denominador (Metas 100%)		Concepto	Delegacione		Población Beneficiaria	
Real por Periodo	Mes 6 Junio	25			Planeado	Municipio de Querétaro	535,188 mujeres y 514,589 hombres			
Acumulad	TOTAL	32					Real	Municipio de	535,188 mujeres y	
Observaciones						Número de archivos:		2		


GESTIÓN PARA RESULTADOS
MATRIZ DE INDICADORES Y RESULTADOS 2021
Ficha Técnica y Evaluación por Indicador
Coordinación de Gabinete

DEPENDENCIA	COORDINACIÓN GENERAL DE COMUNICACIÓN SOCIAL MUNICIPAL				ALINEACIÓN AL PMD						
PROGRAMA	Cero Impunidad	CLAVE PMD COMPLETA 05.09.01.04.04				Eje	05.00.00.00				
		Ejercicio	2021			Programa	05.09.00.00				
		Periodo	202106			Línea de Acción	05.09.01.00				
		Fecha de Evaluación	02/07/2021			Componente	05.09.01.04				
NO. DE PROGRAMA	05090000		Fecha de Evaluación	02/07/2021		Actividad	05.09.01.04.04				
NUE Componente						120.0000.00					
RESUMEN NARRATIVO	GENERACION DE HERRAMIENTAS Y MATERIAL INFORMATIVO PARA DIFUSION DE ACCIONES Y RESULTADOS										
META CUANTITATIVA DESCRIPCIÓN	Generar al menos 5 notas o impactos por cada acción informativa					Meta cifras	5				
META CUALITATIVA	Informar a la ciudadanía sobre el quehacer gubernamental					Población Beneficiaria	535,188 mujeres y 514,589 hombres				
NOMBRE DEL INDICADOR	Razón de notas y/o impactos por cada acción informativa generados					Variable a Medir	Notas y/o impactos por cada acción informativa que produ				
MÉTODO CÁLCULO	(Número de impactos mediáticos generados/Número de acciones informativas proporcionadas)*100					Tipo de Fórmula	RAZÓN				
Datos del indicador	Tipo de Indicador	GESTIÓN		Línea Base		Evaluación < 20 Evaluación >= 20 y < 42 Evaluación >= 42	125				
	Dimensión a med	EFICIENCIA		Parámetros de Evaluación y Resultado Semaforzado							
	Unidad de medid	Notas y/o impactos mediáticos									
	Frecuencia de medición	TRIMESTRAL									
Datos presupuestales	Presupuesto aprobado			Medios de verificación		Reporte de notas y/o impactos mediáticos por cada acción informativa que produce el Municipio de Querétaro					
	Presupuesto modificado										
	Presupuesto pagado										
	Diferencia Real pagado vs. Presupuesto aprobado										
	Diferencia Real pagado vs. Presupuesto modificado			Fuente de Financiamien							Municipal
FECHA DE EVALUACIÓN	DESCRIPCIÓN DE LAS ACTIVIDADES EN ESTRICTA CORRELACIÓN A LA META Y AL MÉTODO DE CÁLCULO	DATOS INGRESADOS				TIPOS DE FÓRMULAS Y RESULTADOS					
		Numerador	Denominador (Meta)	Denominador anterior (Línea base)	Meta Integral para el efecto de evaluación	Índice	Tasa de Variación	Razón ó Promedio	Porcentaje (Cobertura, Focalización)	Porcentaje de avance	
02/07/2021	Con la finalidad de informar a la ciudadanía sobre el quehacer gubernamental se realizaron acciones informativas durante el segundo trimestre que generaron impactos	2230	307				5.43		125		
Tipo de Resultado	Detalle de Resultados por Periodo			Denominador (Metas 100%)		Concepto	Delegacione		Población Beneficiaria		
Real por Periodo	Mes 6 Junio	2230	307		Planeado	Municipio de Querétaro	535,188 mujeres y 514,589 hombres				
Acumulad	TOTAL	4695	864								
Observaciones						Real	Municipio de	535,188 mujeres y			
						Número de archivos:		2			


GESTIÓN PARA RESULTADOS
MATRIZ DE INDICADORES Y RESULTADOS 2021
 Ficha Técnica y Evaluación por Indicador
 Coordinación de Gabinete

DEPENDENCIA	COORDINACIÓN GENERAL DE COMUNICACIÓN SOCIAL MUNICIPAL				ALINEACIÓN AL PMD					
PROGRAMA	Cero Impunidad	CLAVE PMD COMPLETA			Eje	05.00.00.00				
		05.09.01.04.05			Programa	05.09.00.00				
		Ejercicio	2021		Línea de Acción	05.09.01.00				
		Periodo	202106		Componente	05.09.01.04				
NO. DE PROGRAMA	05090000		Fecha de Evaluación	02/07/2021		Actividad	05.09.01.04.05			
						NUE Componente	120.0000.00			
RESUMEN NARRATIVO	ACTUALIZACION DE PLATAFORMAS WEB PARA DIFUSION DE TRAMITES Y SERVICIOS									
META CUANTITATIVA DESCRIPCIÓN	90% de actualización de contenidos en plataformas web					Meta cifras	90%			
META CUALITATIVA	Proporcionar información y herramientas que permitan al ciudadano acceder a los trámites y servicios que ofrece el Municipio así como tener acceso a la información que genera en su beneficio					Población Beneficiaria	535,188 mujeres y 514,589 hombres			
NOMBRE DEL INDICADOR	Porcentaje de Actualización de plataformas web					Variable a Medir	Actualización de contenidos			
MÉTODO CÁLCULO	(Número de información actualizada/número de actualizaciones solicitadas)*100					Tipo de Fórmula	PORCENTAJE			
Datos del indicador	Tipo de Indicador	GESTIÓN		Línea Base		Evaluación < 20 Evaluación >= 20 y < 42 Evaluación >= 42	100			
	Dimensión a med	EFICIENCIA		Parámetros de Evaluación y Resultado Semaforizado						
	Unidad de medid	Actualización de plataformas web								
	Frecuencia de medición	TRIMESTRAL								
Datos presupuestales	Presupuesto aprobado			Medios de verificación	Reporte de actualizaciones al portal web del Municipio de Querétaro					
	Presupuesto modificado									
	Presupuesto pagado									
	Diferencia Real pagado vs. Presupuesto aprobado									
	Diferencia Real pagado vs. Presupuesto modificado			Fuente de Financiamien	Municipal					
FECHA DE EVALUACIÓN	DESCRIPCIÓN DE LAS ACTIVIDADES EN ESTRICTA CORRELACIÓN A LA META Y AL MÉTODO DE CÁLCULO	DATOS INGRESADOS				TIPOS DE FÓRMULAS Y RESULTADOS				
		Numerador	Denominador (Meta)	Denominador (Año anterior Línea base)	Meta Integral para el efecto de evaluación	Índice	Tasa de Variación	Razón ó Promedio	Porcentaje (Cobertura, Focalización)	Porcentaje de avance
02/07/2021	Con la finalidad de difundir entre la ciudadanía los trámites y servicios así como obras, programas y acciones se realizó la actualización de contenidos en la página web	6892	6892					100	100	
Tipo de Resultado	Detalle de Resultados por Periodo	Denominador (Metas 100%)			Concepto	Delegacione		Población Beneficiaria		
Real por Periodo	Mes 6 Junio	6892	6892		Planeado	Municipio de Querétaro	535,188 mujeres y 514,589 hombres			
Acumulad	TOTAL	10958	10958							
Observaciones						Real	Municipio de	535,188 mujeres y		
						Número de archivos:		2		


GESTIÓN PARA RESULTADOS
MATRIZ DE INDICADORES Y RESULTADOS 2021
 Ficha Técnica y Evaluación por Indicador
 Coordinación de Gabinete

DEPENDENCIA	COORDINACIÓN GENERAL DE COMUNICACIÓN SOCIAL MUNICIPAL				ALINEACIÓN AL PMD						
PROGRAMA	Cero Impunidad	CLAVE PMD COMPLETA			Eje	05.00.00.00					
		05.09.01.05			Programa	05.09.00.00					
		Ejercicio	2021		Línea de Acción	05.09.01.00					
		Periodo	202106		Componente	05.09.01.05					
NO. DE PROGRAMA	05090000		Fecha de Evaluación	02/07/2021		Actividad					
NO. DE PROGRAMA	05090000		Fecha de Evaluación	02/07/2021		NUE Componente	120.0000.00				
RESUMEN NARRATIVO	Información analizada y peticiones ciudadanas en medios canalizadas										
META CUANTITATIVA DESCRIPCIÓN	Generar el 95% de síntesis, monitoreo y análisis de emisiones en medios impresos y electrónicos					Meta cifras	95%				
META CUALITATIVA	Generar información de temas trascendentales para uso interno de la administración					Población Beneficiaria	535,188 mujeres y 514,589 hombres				
NOMBRE DEL INDICADOR	Porcentaje de documentos sintetizados, monitoreados y analizados					Variable a Medir	Documentos informativos analizados				
MÉTODO CÁLCULO	(Número de documentos sintetizados, monitoreados y analizados/número de documentos informativos generados)*100					Tipo de Fórmula	PORCENTAJE				
Datos del indicador	Tipo de Indicador	GESTIÓN			Línea Base		Evaluación < 20 Evaluación >= 20 y < 42 Evaluación >= 42	100			
	Dimensión a med	EFICIENCIA			Parámetros de Evaluación y Resultado Semaforzado						
	Unidad de medid	Documentos sintetizados, monitoreados y analizados									
	Frecuencia de medición	TRIMESTRAL									
Datos presupuestales	Presupuesto aprobado	\$0.00			Medios de verificación	Reporte de documentos informativos monitoreados y analizados					
	Presupuesto modificado	\$246,890.03									
	Presupuesto pagado	\$658,233.70									
	Diferencia Real pagado vs. Presupuesto aprobado	-\$658,233.70		0%							
	Diferencia Real pagado vs. Presupuesto modificado	-\$411,343.67		37.51%	Fuente de Financiamien	Municipal					
FECHA DE EVALUACIÓN	DESCRIPCIÓN DE LAS ACTIVIDADES EN ESTRICTA CORRELACIÓN A LA META Y AL MÉTODO DE CÁLCULO	DATOS INGRESADOS				TIPOS DE FÓRMULAS Y RESULTADOS					
		Numerador	Denominador (Meta)	Denominador (Año anterior Línea base)	Meta Integral para el efecto de evaluación	Índice	Tasa de Variación	Razón ó Promedio	Porcentaje (Cobertura, Focalización)	Porcentaje de avance	
02/07/2021	Para medir las noticias que involucran a la administración se sintetizaron, monitorearon y analizaron documentos informativos	2230	2230					100	100		
Tipo de Resultado	Detalle de Resultados por Periodo	Denominador (Metas 100%)			Concepto	Delegacione		Población Beneficiaria			
Real por Periodo	Mes 6 Junio	2230	2230			Planeado	Municipio de Querétaro	535,188 mujeres y 514,589 hombres			
Acumulad	TOTAL	4692	4692								
Observaciones						Real	Municipio de	535,188 mujeres y			
						Número de archivos:		2			

GESTIÓN PARA RESULTADOS
MATRIZ DE INDICADORES Y RESULTADOS 2021
Ficha Técnica y Evaluación por Indicador
Coordinación de Gabinete

DEPENDENCIA	COORDINACIÓN GENERAL DE COMUNICACIÓN SOCIAL MUNICIPAL				ALINEACIÓN AL PMD						
PROGRAMA	Cero Impunidad	CLAVE PMD COMPLETA 05.09.01.05.01			Eje	05.00.00.00					
		Ejercicio	2021		Programa	05.09.00.00					
		Periodo	202106		Línea de Acción	05.09.01.00					
NO. DE PROGRAMA	05090000		Fecha de Evaluación	02/07/2021		Componente	05.09.01.05				
					Actividad	05.09.01.05.01					
					NUE Componente	120.0000.00					
RESUMEN NARRATIVO	GENERACION DE MONITOREO Y ANALISIS DE INFORMACION EN MEDIOS IMPRESOS Y ELECTRONICOS										
META CUANTITATIVA DESCRIPCIÓN	Enviar al menos el 95% de las síntesis y monitoreos elaborados				Meta cifras	95%					
META CUALITATIVA	Generar información de temas trascendentales para uso interno de la administración				Población Beneficiaria	535,188 mujeres y 514,589 hombres					
NOMBRE DEL INDICADOR	Porcentaje de síntesis informativa y monitoreo de medios impresos y electrónicos elaborados y enviados				Variable a Medir	Síntesis informativa y monitoreo de medios impresos y electrónicos					
MÉTODO CÁLCULO	(Número de síntesis y monitoreos enviados/ Número de síntesis y monitoreos elaborados)*100				Tipo de Fórmula	PORCENTAJE					
Datos del indicador	Tipo de Indicador	GESTIÓN		Línea Base		Evaluación < 20 Evaluación >= 20 y < 42 Evaluación >= 42	100				
	Dimensión a med	EFICIENCIA		Parámetros de Evaluación y Resultado Semaforzado							
	Unidad de medid	Síntesis informativa y monitoreo de medios impresos y electrónicos									
	Frecuencia de medición	TRIMESTRAL									
Datos presupuestales	Presupuesto aprobado			Medios de verificación		Reporte de síntesis informativa y monitoreo de medios impresos y electrónicos					
	Presupuesto modificado										
	Presupuesto pagado										
	Diferencia Real pagado vs. Presupuesto aprobado										
	Diferencia Real pagado vs. Presupuesto modificado			Fuente de Financiamien		Municipal					
FECHA DE EVALUACIÓN	DESCRIPCIÓN DE LAS ACTIVIDADES EN ESTRICTA CORRELACIÓN A LA META Y AL MÉTODO DE CÁLCULO	DATOS INGRESADOS				TIPOS DE FÓRMULAS Y RESULTADOS					
		Numerador	Denominador (Meta)	Denominador (Año anterior Línea base)	Meta Integral para el efecto de evaluación	Índice	Tasa de Variación	Razón ó Promedio	Porcentaje (Cobertura, Focalización)	Porcentaje de avance	
02/07/2021	Con la finalidad de tener informados a los funcionarios de la administración se realiza la síntesis informativa de medios impresos y electrónicos para identificar temas trascendentales	221	221					100	100		
Tipo de Resultado	Detalle de Resultados por Periodo			Denominador (Metas 100%)		Concepto	Delegacione		Población Beneficiaria		
Real por Periodo	Mes 6 Junio	221	221		Planeado	Municipio de Querétaro	535,188 mujeres y 514,589 hombres				
Acumulad	TOTAL	436	436								
Observaciones					Real	Municipio de	535,188 mujeres y				
					Número de archivos:		2				


GESTIÓN PARA RESULTADOS
MATRIZ DE INDICADORES Y RESULTADOS 2021
 Ficha Técnica y Evaluación por Indicador
 Coordinación de Gabinete

DEPENDENCIA	COORDINACIÓN GENERAL DE COMUNICACIÓN SOCIAL MUNICIPAL				ALINEACIÓN AL PMD						
PROGRAMA	Cero Impunidad	CLAVE PMD COMPLETA 05.09.01.05.02			Eje	05.00.00.00					
		Ejercicio	2021		Programa	05.09.00.00					
		Periodo	202106		Línea de Acción	05.09.01.00					
NO. DE PROGRAMA	05090000		Fecha de Evaluación	02/07/2021		Componente	05.09.01.05				
					Actividad	05.09.01.05.02					
					NUE Componente	120.0000.00					
RESUMEN NARRATIVO	TURNAR DENUNCIAS CIUDADANAS EN MEDIOS DE COMUNICACION Y REDES SOCIALES										
META CUANTITATIVA DESCRIPCIÓN	Turnar el 90% de las denuncias ciudadanas al sistema					Meta cifras	90%				
META CUALITATIVA	Turnar las denuncias ciudadanas realizadas a través de los medios de comunicación y las redes sociales para dar seguimiento a la necesidades ciudadanas					Población Beneficiaria	535,188 mujeres y 514,589 hombres				
NOMBRE DEL INDICADOR	Porcentaje de denuncias ciudadanas turnadas					Variable a Medir	Denuncias ciudadanas en medios de comunicac				
MÉTODO CÁLCULO	(Número de denuncias turnadas al sistema/Número de denuncias ciudadanas reportadas en medios de comunicación y redes sociales)*100					Tipo de Fórmula	PORCENTAJE				
Datos del indicador	Tipo de Indicador	GESTIÓN			Línea Base		Evaluación < 20 Evaluación >= 20 y < 42 Evaluación >= 42	100			
	Dimensión a med	EFICIENCIA			Parámetros de Evaluación y Resultado Semaforzado						
	Unidad de medid	Denuncias ciudadanas en medios de comunicación y redes sociales									
	Frecuencia de medición	TRIMESTRAL									
Datos presupuestales	Presupuesto aprobado				Medios de verificación	Reporte gráfico de las denuncias ciudadanas en medios de comunicación y redes sociales					
	Presupuesto modificado										
	Presupuesto pagado										
	Diferencia Real pagado vs. Presupuesto aprobado										
	Diferencia Real pagado vs. Presupuesto modificado				Fuente de Financiamien	Municipal					
FECHA DE EVALUACIÓN	DESCRIPCIÓN DE LAS ACTIVIDADES EN ESTRICTA CORRELACIÓN A LA META Y AL MÉTODO DE CÁLCULO	DATOS INGRESADOS				TIPOS DE FÓRMULAS Y RESULTADOS					
		Numerador	Denominador (Meta)	Denominador (Año anterior Línea base)	Meta Integral para el efecto de evaluación	Índice	Tasa de Variación	Razón ó Promedio	Porcentaje (Cobertura, Focalización)	Porcentaje de avance	
02/07/2021	Con la finalidad de atender las necesidades ciudadanas en medios de comunicación y redes sociales se turnaron las denuncias al sistema	623	623					100	100		
Tipo de Resultado	Detalle de Resultados por Periodo	Denominador (Metas 100%)			Concepto	Delegacione		Población Beneficiaria			
Real por Periodo	Mes 6 Junio	623	623		Planeado	Municipio de Querétaro	535,188 mujeres y 514,589 hombres				
Acumulad	TOTAL	1025	1025								
Observaciones		Real	Municipio de		535,188 mujeres y						
		Número de archivos:			4						


GESTIÓN PARA RESULTADOS
 MATRIZ DE INDICADORES Y RESULTADOS 2021
 Ficha Técnica y Evaluación por Indicador
 Coordinación de Gabinete

DEPENDENCIA		ÓRGANO INTERNO DE CONTROL		ALINEACIÓN AL PMD											
PROGRAMA	Cero Impunidad	CLAVE PMD COMPLETA		Eje		05.00.00.00									
		05.09.01.07		Programa		05.09.00.00									
		Ejercicio	2021	Línea de Acción		05.09.01.00									
		Periodo	202106	Componente		05.09.01.07									
NO. DE PROGRAMA	05090000	Fecha de Evaluación	30/06/2021	Actividad				NUE Componente		103.0000.00					
RESUMEN NARRATIVO		Instrucción y Sanción de Procedimientos de Responsabilidad Aplicadas													
META CUANTITATIVA DESCRIPCIÓN		Realizar el 100% de las Resoluciones de procedimientos Administrativos de responsabilidades				Meta cifras		100%							
META CUALITATIVA		Asegurar la certeza jurídica de las quejas y denuncias en contra de las y los servidores públicos				Población Beneficiaria		535,188 mujeres y 514,589 hombres							
NOMBRE DEL INDICADOR		Porcentaje de Resoluciones de procedimientos administrativos de responsabilidades				Variable a Medir		Número de resoluciones de procedimientos admin							
MÉTODO CÁLCULO		(Número de resoluciones de procedimientos administrativos de responsabilidades emitidas/Número de expedientes de procedimientos administrativos de responsabilidades en estado de resolución)*100				Tipo de Fórmula		PORCENTAJE							
Datos del indicador		Tipo de Indicador		GESTIÓN		Línea Base		<table border="1" style="width: 100%; text-align: center;"> <tr><td style="background-color: red;">Evaluación < 20</td><td rowspan="3">100</td><td rowspan="3"></td></tr> <tr><td style="background-color: yellow;">Evaluación >= 20 y < 42</td></tr> <tr><td style="background-color: green;">Evaluación >= 42</td></tr> </table>			Evaluación < 20	100		Evaluación >= 20 y < 42	Evaluación >= 42
		Evaluación < 20	100												
		Evaluación >= 20 y < 42													
		Evaluación >= 42													
Dimensión a med		EFICACIA		Parámetros de Evaluación y Resultado Semaforizado											
Unidad de medid		Resolución de procedimientos administrativos de responsab													
Frecuencia de medición		TRIMESTRAL													
Datos presupuestales		Presupuesto aprobado		\$0.00		Medios de verificación		Publicación de las resoluciones de los procedimientos administrativos							
		Presupuesto modificado		\$128,435.79											
		Presupuesto pagado		\$390,441.07											
		Diferencia Real pagado vs. Presupuesto aprobado		-\$390,441.07 0%											
		Diferencia Real pagado vs. Presupuesto modificado		-\$262,005.28 32.9%		Fuente de Financiamien					Municipal				
FECHA DE EVALUACIÓN		DESCRIPCIÓN DE LAS ACTIVIDADES EN ESTRICTA CORRELACIÓN A LA META Y AL MÉTODO DE CÁLCULO		DATOS INGRESADOS				TIPOS DE FÓRMULAS Y RESULTADOS							
				Numerador	Denominador (Meta)	Denominador (Año anterior Línea base)	Meta Integral para el efecto de evaluación	Índice	Tasa de Variación	Razón ó Promedio	Porcentaje (Cobertura, Focalización)	Porcentaje de avance			
30/06/2021		Resoluciones de procedimientos administrativos de responsabilidades emitidas y números de expedientes de procedimientos administrativos		30	30				100	100					
Tipo de Resultado		Detalle de Resultados por Periodo		Denominador (Metas 100%)		Concepto		Delegacione		Población Beneficiaria					
Real por Periodo		Mes 6 Junio		30	30	Planeado		Municipio de Querétaro	535,188 mujeres y 514,589 hombres						
Acumulad		TOTAL		35	35										
Observaciones						Real		Municipio de	535,188 mujeres y						
						Número de archivos:			1						

GESTIÓN PARA RESULTADOS
MATRIZ DE INDICADORES Y RESULTADOS 2021
Ficha Técnica y Evaluación por Indicador
Coordinación de Gabinete

DEPENDENCIA	ÓRGANO INTERNO DE CONTROL				ALINEACIÓN AL PMD						
PROGRAMA	Cero Impunidad	CLAVE PMD COMPLETA 05.09.01.07.04			Eje	05.00.00.00					
		Ejercicio	2021		Programa	05.09.00.00					
		Periodo	202106		Línea de Acción	05.09.01.00					
NO. DE PROGRAMA	05090000		Fecha de Evaluación	30/06/2021		Componente	05.09.01.07				
					Actividad	05.09.01.07.04					
					NUE Componente	103.0000.00					
RESUMEN NARRATIVO	GARANTIZAR EL INICIO DEL PROCEDIMIENTO DE PRESUNTA RESPONSABILIDADES ADMINISTRATIVAS (IPRA)										
META CUANTITATIVA DESCRIPCIÓN	Radical el 100% de los informes de presunta responsabilidades					Meta cifras	100%				
META CUALITATIVA	Garantizar el desempeño óptimo en la administración pública municipal					Población Beneficiaria	535,188 mujeres y 514,589 hombres				
NOMBRE DEL INDICADOR	Porcentaje de procedimientos radicados					Variable a Medir	Número de procedimientos administrativos de resp				
MÉTODO CÁLCULO	(Cantidad de procedimientos radicados/informes de presunta responsabilidad recibidos)*100					Tipo de Fórmula	PORCENTAJE				
Datos del indicador	Tipo de Indicador	GESTIÓN			Línea Base		Evaluación < 20 Evaluación >= 20 y < 42 Evaluación >= 42	100			
	Dimensión a med	EFICACIA			Parámetros de Evaluación y Resultado Semaforizado						
	Unidad de medid	Procedimientos iniciados y radicados									
	Frecuencia de medición	TRIMESTRAL									
Datos presupuestales	Presupuesto aprobado				Medios de verificación	Listas de acuerdos de procedimientos administrativos de responsabilidades administrativas iniciados y radicados					
	Presupuesto modificado										
	Presupuesto pagado										
	Diferencia Real pagado vs. Presupuesto aprobado										
	Diferencia Real pagado vs. Presupuesto modificado				Fuente de Financiamien	Municipal					
FECHA DE EVALUACIÓN	DESCRIPCIÓN DE LAS ACTIVIDADES EN ESTRICTA CORRELACIÓN A LA META Y AL MÉTODO DE CÁLCULO	DATOS INGRESADOS				TIPOS DE FÓRMULAS Y RESULTADOS					
		Numerador	Denominador (Meta)	Denominador (Año anterior Línea base)	Meta Integral para el efecto de evaluación	Índice	Tasa de Variación	Razón ó Promedio	Porcentaje (Cobertura, Focalización)	Porcentaje de avance	
30/06/2021	Cantidad de procedimientos radicados e informes de presunta responsabilidad recibidos	50	50					100	100		
Tipo de Resultado	Detalle de Resultados por Periodo	Denominador (Metas 100%)			Concepto	Delegacione		Población Beneficiaria			
Real por Periodo	Mes 6 Junio	50	50		Planeado	Municipio de Querétaro	535,188 mujeres y 514,589 hombres				
Acumulad	TOTAL	121	121								
Observaciones		Real	Municipio de		535,188 mujeres y						
		Número de archivos:			1						

GESTIÓN PARA RESULTADOS
MATRIZ DE INDICADORES Y RESULTADOS 2021
Ficha Técnica y Evaluación por Indicador
Coordinación de Gabinete


DEPENDENCIA	ÓRGANO INTERNO DE CONTROL				ALINEACIÓN AL PMD						
PROGRAMA	Cero Impunidad	CLAVE PMD COMPLETA			Eje	05.00.00.00					
		05.09.01.07.05			Programa	05.09.00.00					
		Ejercicio	2021		Línea de Acción	05.09.01.00					
		Periodo	202106		Componente	05.09.01.07					
NO. DE PROGRAMA	05090000		Fecha de Evaluación	30/06/2021		Actividad	05.09.01.07.05				
						NUE Componente	103.0000.00				
RESUMEN NARRATIVO	GARANTIZAR EL PROCEDIMIENTO DE RESPONSABILIDADES DEL PERSONAL OPERATIVO DE LA SECRETARIA DE SEGURIDAD PUBLICA MUNICIPAL										
META CUANTITATIVA DESCRIPCIÓN	Garantizar el 100% de los procedimientos disciplinarios policiales remitidos por la Secretaria de Seguridad Pública Municipal					Meta cifras	100%				
META CUALITATIVA	Asegurar la certeza jurídica de las quejas y denuncias presentadas en contra del personal operativo de la Secretaria de Seguridad Pública Municipal					Población Beneficiaria	535,188 mujeres y 514,589 hombres				
NOMBRE DEL INDICADOR	Porcentaje de procedimientos sustanciados					Variable a Medir	Número de procedimientos disciplinarios policiales				
MÉTODO CÁLCULO	(Cantidad de procedimientos disciplinarios policiales sustanciados/expedientes recibidos por parte del Consejo de Honor y Justicia para sustanciar)*100					Tipo de Fórmula	PORCENTAJE				
Datos del indicador	Tipo de Indicador	GESTIÓN			Línea Base		Evaluación < 20 Evaluación >= 20 y < 42 Evaluación >= 42	100			
	Dimensión a med	EFICACIA			Parámetros de Evaluación y Resultado Semaforzados						
	Unidad de medid	Procedimientos Disciplinarios Policiales sustanciados									
	Frecuencia de medición	TRIMESTRAL									
Datos presupuestales	Presupuesto aprobado				Medios de verificación	Listas de acuerdos de Procedimientos Disciplinarios Policiales Sustanciados					
	Presupuesto modificado										
	Presupuesto pagado										
	Diferencia Real pagado vs. Presupuesto aprobado										
	Diferencia Real pagado vs. Presupuesto modificado				Fuente de Financiamien	Municipal					
FECHA DE EVALUACIÓN	DESCRIPCIÓN DE LAS ACTIVIDADES EN ESTRICTA CORRELACIÓN A LA META Y AL MÉTODO DE CÁLCULO	DATOS INGRESADOS				TIPOS DE FÓRMULAS Y RESULTADOS					
		Numerador	Denominador (Meta)	Denominador anterior (Línea base)	Meta Integral para el efecto de evaluación	Índice	Tasa de Variación	Razón ó Promedio	Porcentaje (Cobertura, Focalización)	Porcentaje de avance	
30/06/2021	Cantidad de procedimientos disciplinarios policiales sustanciados, expedientes recibidos por parte del consejo de honor y justicia	52	52					100	100		
Tipo de Resultado	Detalle de Resultados por Periodo	Denominador (Metas 100%)			Concepto	Delegacione		Población Beneficiaria			
Real por Periodo	Mes 6 Junio	52	52		Planeado	Municipio de Querétaro	535,188 mujeres y 514,589 hombres				
Acumulad	TOTAL	77	77								
Observaciones						Real	Municipio de	535,188 mujeres y			
						Número de archivos:		1			

RODRIGUEZ URIBE JAVIER

Nombre y firma del titular de la dependencia

Validación de la información

GESTIÓN PARA RESULTADOS
MATRIZ DE INDICADORES Y RESULTADOS 2021
Ficha Técnica y Evaluación por Indicador
Coordinación de Gabinete


DEPENDENCIA	ÓRGANO INTERNO DE CONTROL				ALINEACIÓN AL PMD						
PROGRAMA	Cero Impunidad	CLAVE PMD COMPLETA 05.09.01.07.06				Eje	05.00.00.00				
		Ejercicio	2021			Programa	05.09.00.00				
		Periodo	202106			Línea de Acción	05.09.01.00				
NO. DE PROGRAMA	05090000		Fecha de Evaluación	30/06/2021		Componente	05.09.01.07				
						Actividad	05.09.01.07.06				
						NUE Componente	103.0000.00				
RESUMEN NARRATIVO	PREVENCIÓN Y ATENCIÓN DEL DAÑO PATRIMONIAL										
META CUANTITATIVA DESCRIPCIÓN	Sustanciar el 100% de las solicitudes de indemnización por Responsabilidad por Daño Patrimonial					Meta cifras	100%				
META CUALITATIVA	Asegurar el derecho a la indemnización de los ciudadanos que sin obligación jurídica de soportarlo, sufran daños en cualquiera de sus bienes y derechos como consecuencia de una actividad administrativa irregular por parte del Municipio de Querétaro.					Población Beneficiaria	535,188 mujeres y 514,589 hombres				
NOMBRE DEL INDICADOR	Porcentaje de solicitudes de indemnización sustanciadas					Variable a Medir	Número de solicitudes de indemnización por Responsabilidad por D				
MÉTODO CÁLCULO	(Cantidad de solicitudes sustanciadas con motivo de reclamaciones de indemnización por responsabilidad por daño patrimonial/Cantidad de solicitudes de indemnización por responsabilidad por daño patrimonial recibidas)*100					Tipo de Fórmula	PORCENTAJE				
Datos del indicador	Tipo de Indicador	GESTIÓN		Línea Base		Evaluación < 20 Evaluación >= 20 y < 42 Evaluación >= 42	100				
	Dimensión a med	EFICACIA		Parámetros de Evaluación y Resultado Semaforzado							
	Unidad de medid	Solicitudes de indemnización por Responsabilidad por Daño patrimonial sustanciada									
	Frecuencia de medición	TRIMESTRAL									
Datos presupuestales	Presupuesto aprobado			Medios de verificación		Listas de acuerdos de Solicitudes de Indemnizaciones por Responsabilidad por Daño Patrimonial Sustanciados					
	Presupuesto modificado										
	Presupuesto pagado										
	Diferencia Real pagado vs. Presupuesto aprobado										
	Diferencia Real pagado vs. Presupuesto modificado			Fuente de Financiamien	Municipal						
FECHA DE EVALUACIÓN	DESCRIPCIÓN DE LAS ACTIVIDADES EN ESTRICTA CORRELACIÓN A LA META Y AL MÉTODO DE CÁLCULO	DATOS INGRESADOS				TIPOS DE FÓRMULAS Y RESULTADOS					
		Numerador	Denominador (Meta)	Denominador (Año anterior Línea base)	Meta Integral para el efecto de evaluación	Índice	Tasa de Variación	Razón ó Promedio	Porcentaje (Cobertura, Focalización)	Porcentaje de avance	
30/06/2021	Cantidad de solicitudes sustanciadas con motivo de reclamaciones de indemnizaciones por responsabilidad por daño patrimonial y cantidad de solicitudes de indemnización por responsabilidades por daño patrimonial recibidas.	30	30					100	100		
Tipo de Resultado	Detalle de Resultados por Periodo			Denominador (Metas 100%)		Concepto	Delegacione		Población Beneficiaria		
Real por Periodo	Mes 6 Junio	30	30		Planeado	Municipio de Querétaro	535,188 mujeres y 514,589 hombres				
Acumulad	TOTAL	56	56								
Observaciones						Real	Municipio de	535,188 mujeres y			
						Número de archivos:		1			

RODRIGUEZ URIBE JAVIER


Nombre y firma del titular de la dependencia

Validación de la información


GESTIÓN PARA RESULTADOS
MATRIZ DE INDICADORES Y RESULTADOS 2021
 Ficha Técnica y Evaluación por Indicador
 Coordinación de Gabinete

DEPENDENCIA	COORDINACIÓN DE LA OFICINA DE LA PRESIDENCIA MUNICIPAL			ALINEACIÓN AL PMD						
PROGRAMA	Cero Impunidad	CLAVE PMD COMPLETA			Eje	05.00.00.00				
		05.09.01.08			Programa	05.09.00.00				
		Ejercicio	2021		Línea de Acción	05.09.01.00				
		Periodo	202106		Componente	05.09.01.08				
NO. DE PROGRAMA	05090000	Fecha de Evaluación	28/06/2021							
RESUMEN NARRATIVO	Programa de Apoyo y Coordinación de la Gestión Municipal, Ejecutado.									
META CUANTITATIVA DESCRIPCIÓN	Coordinación, atención y gestión del 100% de los asuntos dirigidos a la Presidencia Municipal.				Meta cifras	100%				
META CUALITATIVA	Contribuir al beneficio de la ciudadanía generando certeza y una mejor calidad de atención a través de la administración pública municipal.				Población Beneficiaria	1,950 Hombres 1,050 Mujeres				
NOMBRE DEL INDICADOR	Porcentaje de asuntos atendidos de la Presidencia Municipal.				Variable a Medir	Número de asuntos ingresados a la Presidencia Municipal				
MÉTODO CÁLCULO	(Número de asuntos de la Presidencia Municipal gestionados / Número de asuntos de la Presidencia Municipal registrados)*100				Tipo de Fórmula	PORCENTAJE				
Datos del indicador	Tipo de Indicador	GESTIÓN		Línea Base		Evaluación < 20 Evaluación >= 20 y < 42 Evaluación >= 42	100			
	Dimensión a med	EFICACIA		Parámetros de Evaluación y Resultado Semaforzado						
	Unidad de medid	Gestión de asuntos de la Presidencia Municipal								
	Frecuencia de medición	TRIMESTRAL								
Datos presupuestales	Presupuesto aprobado	\$0.00		Medios de verificación	Asuntos registrados y gestiones realizadas Municipal					
	Presupuesto modificado	-\$598,399.23								
	Presupuesto pagado	\$2,501,869.93								
	Diferencia Real pagado vs. Presupuesto aprobado	-\$2,501,869.93	0%							
	Diferencia Real pagado vs. Presupuesto modificado	-\$3,100,269.16	-23.92%							Fuente de Financiamien
FECHA DE EVALUACIÓN	DESCRIPCIÓN DE LAS ACTIVIDADES EN ESTRICTA CORRELACIÓN A LA META Y AL MÉTODO DE CÁLCULO	DATOS INGRESADOS				TIPOS DE FÓRMULAS Y RESULTADOS				
		Numerador	Denominador (Meta)	Denominador (Año anterior Línea base)	Meta Integral para el efecto de evaluación	Índice	Tasa de Variación	Razón ó Promedio	Porcentaje (Cobertura, Focalización)	Porcentaje de avance
28/06/2021	De los 276 asuntos recibidos en Presidencia Municipal, se realizó la gestión de los 276 asuntos registrados.	276	276					100	100	
Tipo de Resultado	Detalle de Resultados por Periodo	Denominador (Metas 100%)			Concepto	Delegacione		Población Beneficiaria		
Real por Periodo	Mes 6 Junio	276	276		Planeado	Municipio de Querétaro	1,950 Hombres 1,050 Mujeres			
Acumulad	TOTAL	688	688							
Observaciones					Real	Municipio de	1,950 Hombres 1,050 Mujeres			
					Número de archivos:		2			

GESTIÓN PARA RESULTADOS
MATRIZ DE INDICADORES Y RESULTADOS 2021
 Ficha Técnica y Evaluación por Indicador
 Coordinación de Gabinete

DEPENDENCIA	COORDINACIÓN DE LA OFICINA DE LA PRESIDENCIA MUNICIPAL				ALINEACIÓN AL PMD				
PROGRAMA	Cero Impunidad	CLAVE PMD COMPLETA			Eje	05.00.00.00			
		05.09.01.08.03			Programa	05.09.00.00			
		Ejercicio	2021		Línea de Acción	05.09.01.00			
		Periodo	202106		Componente	05.09.01.08			
NO. DE PROGRAMA	05090000		Fecha de Evaluación	28/06/2021		Actividad	05.09.01.08.03		
						NUE Componente	115.0000.00		
RESUMEN NARRATIVO	GESTION DE LAS SOLICITUDES A TRAVES LAS SECRETARIAS QUE PERMITAN BRINDAR ATENCION A LA POBLACION.								
META CUANTITATIVA DESCRIPCIÓN	Gestionar el 100% de las solicitudes ingresadas.					Meta cifras	100%		
META CUALITATIVA	Otograr a los ciudadanos, sector público, privado y social, certeza mediante la gestión y el seguimiento de sus solicitudes.					Población Beneficiaria	1,950 Hombres 1,050 Mujeres		
NOMBRE DEL INDICADOR	Porcentaje de solicitudes ingresadas a la Presidencia Municipal.					Variable a Medir	Número de solicitudes dirigidas a la Presidencia Municipal		
MÉTODO CÁLCULO	(Número de solicitudes gestionadas /Número de solicitudes registradas)*100					Tipo de Fórmula	PORCENTAJE		
Datos del indicador	Tipo de Indicador	GESTIÓN		Linea Base		Evaluación < 20 Evaluación >= 20 y < 42 Evaluación >= 42	100		
	Dimensión a med	EFICACIA		Parámetros de Evaluación y Resultado Semaforizado					
	Unidad de medid	Solicitudes Gestionadas							
	Frecuencia de medición	TRIMESTRAL							
Datos presupuestales	Presupuesto aprobado			Medios de verificación		Solicitudes ingresadas y respuestas brindadas			
	Presupuesto modificado								
	Presupuesto pagado								
	Diferencia Real pagado vs. Presupuesto aprobado								
	Diferencia Real pagado vs. Presupuesto modificado			Fuente de Financiamien	Municipal				
FECHA DE EVALUACIÓN	DESCRIPCIÓN DE LAS ACTIVIDADES EN ESTRICTA CORRELACIÓN A LA META Y AL MÉTODO DE CÁLCULO	DATOS INGRESADOS				TIPOS DE FÓRMULAS Y RESULTADOS			
		Numerador	Denominador (Meta)	Denominador anterior (Linea base)	Meta Integral para el efecto de evaluación	Índice	Tasa de Variación	Razón ó Promedio	Porcentaje (Cobertura, Focalización)
28/06/2021	De las 276 solicitudes registradas en la Coordinación de la Presidencia Municipal se gestionaron 276 solicitudes antes las distintas Secretarias	276	276					100	100
Tipo de Resultado	Detalle de Resultados por Periodo	Denominador (Metas 100%)			Concepto	Delegacione		Población Beneficiaria	
Real por Periodo	Mes 6 Junio	276	276		Planeado	Municipio de Querétaro	1,950 Hombres 1,050 Mujeres		
Acumulad	TOTAL	688	688						
Observaciones						Real	Municipio de	1,950 Hombres 1,050 Mujeres	
						Número de archivos:		2	

GESTIÓN PARA RESULTADOS
MATRIZ DE INDICADORES Y RESULTADOS 2021
 Ficha Técnica y Evaluación por Indicador
 Coordinación de Gabinete

DEPENDENCIA	COORDINACIÓN DE AGENDA				ALINEACIÓN AL PMD						
PROGRAMA	Cero Impunidad	CLAVE PMD COMPLETA			Eje	05.00.00.00					
		05.09.01.08.04			Programa	05.09.00.00					
		Ejercicio	2021		Línea de Acción	05.09.01.00					
		Periodo	202106		Componente	05.09.01.08					
NO. DE PROGRAMA	05090000		Fecha de Evaluación	28/06/2021		Actividad	05.09.01.08.04				
				NUE Componente	116.0000.00						
RESUMEN NARRATIVO	INFORMACION A LA POBLACION DE LA AGENDA PUBLICA DE EVENTOS Y ACTIVIDADES REALIZADOS POR EL GOBIERNO MUNICIPAL										
META CUANTITATIVA DESCRIPCIÓN	Agendar el 100% de los eventos públicos del Alcalde					Meta cifras	100%				
META CUALITATIVA	Coordinar de manera eficiente la agenda pública para lograr la asistencia del Alcalde para beneficio de la ciudadanía					Población Beneficiaria	535,188 mujeres y 514,589 hombres				
NOMBRE DEL INDICADOR	Porcentaje de Eventos Públicos agendados al Alcalde					Variable a Medir	Número de Eventos Agendados				
MÉTODO CÁLCULO	(Número de eventos agendados/Número de eventos donde se solicita la presencia del alcalde)*100					Tipo de Fórmula	PORCENTAJE				
Datos del indicador	Tipo de Indicador	GESTIÓN		Línea Base		Evaluación < 20 Evaluación >= 20 y < 42 Evaluación >= 42	90.87				
	Dimensión a med	EFICACIA		Parámetros de Evaluación y Resultado Semaforizado							
	Unidad de medid	Eventos Agendados									
	Frecuencia de medición	TRIMESTRAL									
Datos presupuestales	Presupuesto aprobado			Medios de verificación		Reporte trimestral de Eventos Públicos Agendados para el Alcalde					
	Presupuesto modificado										
	Presupuesto pagado										
	Diferencia Real pagado vs. Presupuesto aprobado										
	Diferencia Real pagado vs. Presupuesto modificado			Fuente de Financiamien	Municipal						
FECHA DE EVALUACIÓN	DESCRIPCIÓN DE LAS ACTIVIDADES EN ESTRICTA CORRELACIÓN A LA META Y AL MÉTODO DE CÁLCULO	DATOS INGRESADOS				TIPOS DE FÓRMULAS Y RESULTADOS					
		Numerador	Denominador (Meta)	Denominador (Año anterior Línea base)	Meta Integral para el efecto de evaluación	Índice	Tasa de Variación	Razón ó Promedio	Porcentaje (Cobertura, Focalización)	Porcentaje de avance	
28/06/2021	Se programaron 151 eventos públicos para la Agenda del alcalde, de los cuales se presentó a 151. Se recibieron 33 invitaciones a donde se solicitó la presencia del Alcalde, de las cuales 8 fueron turnadas a distintas áreas para su representación.	159	184					90.87	90.87		
Tipo de Resultado	Detalle de Resultados por Periodo			Denominador (Metas 100%)		Concepto	Delegacione		Población Beneficiaria		
Real por Periodo	Mes 6 Junio	159	184		Planeado	Municipio de Querétaro	535,188 mujeres y 514,589 hombres				
Acumulad	TOTAL	408	449								
Observaciones						Real	Municipio de	535,188 mujeres y			
						Número de archivos:		1			

GESTIÓN PARA RESULTADOS
 MATRIZ DE INDICADORES Y RESULTADOS 2021
 Ficha Técnica y Evaluación por Indicador
 Coordinación de Gabinete

DEPENDENCIA	COORDINACIÓN DE GIRAS				ALINEACIÓN AL PMD				
PROGRAMA	Cero Impunidad	CLAVE PMD COMPLETA			Eje	05.00.00.00			
		05.09.01.08.05			Programa	05.09.00.00			
		Ejercicio	2021		Línea de Acción	05.09.01.00			
		Periodo	202106		Componente	05.09.01.08			
NO. DE PROGRAMA	05090000		Fecha de Evaluación	01/07/2021		Actividad	05.09.01.08.05		
				NUE Componente	117.0000.00				
RESUMEN NARRATIVO	DESARROLLAR LOS ACTOS PROTOCOLARIOS QUE PERMITAN MANTENER INFORMADA A LA POBLACION.								
META CUANTITATIVA DESCRIPCIÓN	Realizar el 100% de la logística de los Actos Protocolarios					Meta cifras	100%		
META CUALITATIVA	Coordinar de manera eficiente los Actos Protocolarios del Presidente Municipal lo que nos permite fortalecer la relación gobierno sociedad informando veraz y oportunamente el quehacer gubernamental					Población Beneficiaria	535,188 mujeres y 514,589 hombres		
NOMBRE DEL INDICADOR	Porcentaje de cumplimiento de los Actos Protocolarios del Presidente Municipal realizados					Variable a Medir	Actos Protocolarios realizados		
MÉTODO CÁLCULO	(Cantidad de Actos Protocolarios del Presidente Municipal realizados /Cantidad total de Actos Protocolarios agendados)*100					Tipo de Fórmula	PORCENTAJE		
Datos del indicador	Tipo de Indicador	GESTIÓN		Línea Base		<div style="display: flex; align-items: center; justify-content: center;"> <div style="width: 20px; height: 20px; background-color: red; margin-right: 5px;"></div> <div style="width: 20px; height: 20px; background-color: yellow; margin-right: 5px;"></div> <div style="width: 20px; height: 20px; background-color: green; margin-right: 5px;"></div> <div style="margin-left: 10px;">92.99</div> <div style="width: 20px; height: 20px; background-color: green; margin-left: 10px; border-radius: 50%;"></div> </div>			
	Dimensión a med	EFICACIA		Parámetros de Evaluación y Resultado Semaforizado					
	Unidad de medid	Actos Protocolarios del Presidente Municipal realizados							
	Frecuencia de medición	TRIMESTRAL							
Datos presupuestales	Presupuesto aprobado			Medios de verificación	Reporte Trimestral de Eventos Protocolarios del Presidente Municipal, realizados (Solicitudes de apoyo, programas, fichas informativas, personificadores, etc.)				
	Presupuesto modificado								
	Presupuesto pagado								
	Diferencia Real pagado vs. Presupuesto aprobado								
	Diferencia Real pagado vs. Presupuesto modificado			Fuente de Financiamien	Municipal				
FECHA DE EVALUACIÓN	DESCRIPCIÓN DE LAS ACTIVIDADES EN ESTRICTA CORRELACIÓN A LA META Y AL MÉTODO DE CÁLCULO	DATOS INGRESADOS				TIPOS DE FÓRMULAS Y RESULTADOS			
		Numerador	Denominador (Meta)	Denominador anterior (Línea base)	Meta Integral para el efecto de evaluación	Índice	Tasa de Variación	Razón ó Promedio	Porcentaje (Cobertura, Focalización)
01/07/2021	SE INGRESARON 161 ACTOS PROTOCOLARIOS EN LA AGENDA DEL ALCALDE TANTO INTERNOS COMO EXTERNOS, PROGRAMADOS CON TIEMPO (CON AL MENOS DOS DÍAS DE ANTICIPACIÓN) Y SE REALIZARON 155	155	161					92.99	92.99
Tipo de Resultado	Detalle de Resultados por Periodo	Denominador (Metas 100%)			Concepto	Delegacione		Población Beneficiaria	
Real por Periodo	Mes 6 Junio	155	161		Planeado	Municipio de Querétaro		535,188 mujeres y 514,589 hombres	
Acumulad	TOTAL	292	314						
Observaciones					Real	Municipio de		1049777	
					Número de archivos:		4		

GESTIÓN PARA RESULTADOS
MATRIZ DE INDICADORES Y RESULTADOS 2021
Ficha Técnica y Evaluación por Indicador
Coordinación de Gabinete

DEPENDENCIA	COORDINACIÓN DE RELACIONES PÚBLICAS Y VINCULACIÓN INTERINSTITUCIONAL		ALINEACIÓN AL PMD		
PROGRAMA	Cero Impunidad	CLAVE PMD COMPLETA		Eje	05.00.00.00
		05.09.01.08.06		Programa	05.09.00.00
		Ejercicio	2021	Línea de Acción	05.09.01.00
		Periodo	202106	Componente	05.09.01.08
NO. DE PROGRAMA	05090000	Fecha de Evaluación	01/07/2021	Actividad	05.09.01.08.06
				NUE Componente	118.0000.00


RESUMEN NARRATIVO	Realización de Eventos de Relaciones Públicas del Presidente Municipal			
-------------------	--	--	--	--

META CUANTITATIVA DESCRIPCIÓN	Realizar el 100% de los eventos de Relaciones Públicas solicitadas por el Presidente Municipal	Meta cifras	100%
-------------------------------	--	-------------	------

META CUALITATIVA	Contribuir al beneficio de la ciudadanía mediante las Relaciones Públicas del Presidente	Población Beneficiaria	535,188 mujeres y 514,589 hombres
------------------	--	------------------------	-----------------------------------

NOMBRE DEL INDICADOR	Porcentaje de eventos de Relaciones Públicas solicitados	Variable a Medir	Número de eventos del Presidente Municipal realizados
----------------------	--	------------------	---

MÉTODO CÁLCULO	(Número de eventos de Relaciones Públicas realizados/Número de eventos de Relaciones Públicas solicitados)*100	Tipo de Fórmula	PORCENTAJE
----------------	--	-----------------	------------

Datos del indicador	Tipo de Indicador	GESTIÓN	Línea Base	Evaluación < 20 Evaluación >= 20 y < 42 Evaluación >= 42	100	
	Dimensión a med	EFICACIA	Parámetros de Evaluación y Resultado Semaforizado			
	Unidad de medid	Todos los eventos del Presidente Municipal y de Relaciones Publicas.				
	Frecuencia de medición	TRIMESTRAL				


Datos presupuestales	Presupuesto aprobado		Medios de verificación	Formato de solicitud Evidencia y Fotográfica de los eventos
	Presupuesto modificado			
	Presupuesto pagado			
	Diferencia Real pagado vs. Presupuesto aprobado			
	Diferencia Real pagado vs. Presupuesto modificado		Fuente de Financiamien	

FECHA DE EVALUACIÓN	DESCRIPCIÓN DE LAS ACTIVIDADES EN ESTRICTA CORRELACIÓN A LA META Y AL MÉTODO DE CÁLCULO	DATOS INGRESADOS				TIPOS DE FÓRMULAS Y RESULTADOS				
		Numerador	Denominador (Meta)	Denominador (Año anterior Línea base)	Meta Integral para el efecto de evaluación	Índice	Tasa de Variación	Razón ó Promedio	Porcentaje (Cobertura, Focalización)	Porcentaje de avance
01/07/2021	Durante este periodo (Ari/Junio) se solicitaron 13 eventos . los cuales fueron llevados a cabo por la Coordinación .	13	13						100	100


Tipo de Resultado	Detalle de Resultados por Periodo	Denominador (Metas 100%)				Concepto	Delegacione	Población Beneficiaria
Real por Periodo	Mes 6 Junio	13	13			Planeado	Municipio de Querétaro	535,188 mujeres y 514,589 hombres
Acumulad	TOTAL	20	20					

Observaciones	Real			535,188 mujeres y
	Número de archivos:			2


GESTIÓN PARA RESULTADOS
 MATRIZ DE INDICADORES Y RESULTADOS 2021
 Ficha Técnica y Evaluación por Indicador
 Coordinación de Gabinete

DEPENDENCIA	COORDINACIÓN DE GABINETE				ALINEACIÓN AL PMD					
PROGRAMA	Cero Impunidad	CLAVE PMD COMPLETA			Eje	05.00.00.00				
		05.09.01.09			Programa	05.09.00.00				
		Ejercicio	2021		Linea de Acción	05.09.01.00				
		Periodo	202106		Componente	05.09.01.09				
NO. DE PROGRAMA	05090000	Fecha de Evaluación	08/07/2021		Actividad					
					NUE Componente	790.0000.00				
RESUMEN NARRATIVO	Transparencia, Acceso a la Información y Protección de Datos Personales, Proporcionados.									
META CUANTITATIVA DESCRIPCIÓN	Atender el 100% de acceso a la información de transparencia				Meta cifras	100%				
META CUALITATIVA	Recibir, canalizar y cumplir el acceso a la información de transparencia				Población Beneficiaria	535,188 mujeres y 514,589 hombres				
NOMBRE DEL INDICADOR	Porcentaje de accesos a la información de transparencia				Variable a Medir	Accesos a la información de transparencia atendidos				
MÉTODO CÁLCULO	(Números de acceso a la información de transparencia atendidas / Número de acceso a la información recibidas)*100				Tipo de Fórmula	PORCENTAJE				
Datos del indicador	Tipo de Indicador	GESTIÓN		Linea Base		Evaluación < 20 Evaluación >= 20 y < 42 Evaluación >= 42	100			
	Dimensión a med	EFICACIA		Parámetros de Evaluación y Resultado Semaforzado						
	Unidad de medid	Accesos a la información de transparencia								
	Frecuencia de medición	TRIMESTRAL								
Datos presupuestales	Presupuesto aprobado	\$0.00		Medios de verificación	Reportes mensuales de solicitudes de información y reporte trimestral de carga de información del SIPOT					
	Presupuesto modificado	-\$81,714.74								
	Presupuesto pagado	\$212,131.01								
	Diferencia Real pagado vs. Presupuesto aprobado	-\$212,131.01	0%							
	Diferencia Real pagado vs. Presupuesto modificado	-\$293,845.75	-38.52%	Fuente de Financiamien	Municipal					
FECHA DE EVALUACIÓN	DESCRIPCIÓN DE LAS ACTIVIDADES EN ESTRICTA CORRELACIÓN A LA META Y AL MÉTODO DE CÁLCULO	DATOS INGRESADOS				TIPOS DE FÓRMULAS Y RESULTADOS				
		Numerador	Denominador (Meta)	Denominador (Año anterior Linea base)	Meta Integral para el efecto de evaluación	Índice	Tasa de Variación	Razón ó Promedio	Porcentaje (Cobertura, Focalización)	Porcentaje de avance
08/07/2021	En este periodo se tiene un número de accesos a la información de transparencia atendidas y recibidas	450	450					100	100	
Tipo de Resultado	Detalle de Resultados por Periodo	Denominador (Metas 100%)			Concepto	Delegacione		Población Beneficiaria		
Real por Periodo	Mes 6 Junio	450	450		Planeado	Municipio de Querétaro	535,188 mujeres y 514,589 hombres			
Acumulad	TOTAL	853	853							
Observaciones		Real	Municipio de		535,188 mujeres y					
			Número de archivos:							6


GESTIÓN PARA RESULTADOS
 MATRIZ DE INDICADORES Y RESULTADOS 2021
 Ficha Técnica y Evaluación por Indicador
 Coordinación de Gabinete

DEPENDENCIA	COORDINACIÓN DE GABINETE				ALINEACIÓN AL PMD					
PROGRAMA	Cero Impunidad	CLAVE PMD COMPLETA			Eje	05.00.00.00				
		05.09.01.09.01			Programa	05.09.00.00				
		Ejercicio	2021		Línea de Acción	05.09.01.00				
		Periodo	202106		Componente	05.09.01.09				
NO. DE PROGRAMA	05090000		Fecha de Evaluación	08/07/2021		Actividad	05.09.01.09.01			
				NUE Componente	790.0000.00					
RESUMEN NARRATIVO	TRAMITE Y ATENCION A SOLICITUDES DE ACCESO A LA INFORMACION PUBLICA, Y TRANSPARENCIA									
META CUANTITATIVA DESCRIPCIÓN	Realizar 4 capacitaciones en materia de transparencia						Meta cifras	4		
META CUALITATIVA	Capacitar a los servidores públicos para una mejor atención a las solicitudes de información y cumplimiento de las obligaciones de transparencia						Población Beneficiaria	5,200		
NOMBRE DEL INDICADOR	Porcentaje de capacitaciones realizadas						Variable a Medir	Número de capacitaciones en materia de transparen		
MÉTODO CÁLCULO	(Número de capacitaciones en materia de transparencia realizadas / Número de capacitaciones en materia de transparencia programadas)*100						Tipo de Fórmula	PORCENTAJE		
Datos del indicador	Tipo de Indicador	GESTIÓN		Línea Base		Parámetros de Evaluación y Resultado Semaforzado	Evaluación < 20	75		
	Dimensión a med	EFICACIA								Evaluación >= 20 y < 42
	Unidad de medid	Capacitaciones realizadas								Evaluación >= 42
	Frecuencia de medición	TRIMESTRAL								
Datos presupuestales	Presupuesto aprobado			Medios de verificación		Listas de asistencia y contenido temático o presentación				
	Presupuesto modificado									
	Presupuesto pagado									
	Diferencia Real pagado vs. Presupuesto aprobado									
	Diferencia Real pagado vs. Presupuesto modificado			Fuente de Financiamien	Municipal					
FECHA DE EVALUACIÓN	DESCRIPCIÓN DE LAS ACTIVIDADES EN ESTRICTA CORRELACIÓN A LA META Y AL MÉTODO DE CÁLCULO	DATOS INGRESADOS				TIPOS DE FÓRMULAS Y RESULTADOS				
		Numerador	Denominador (Meta)	Denominador (Año anterior Línea base)	Meta Integral para el efecto de evaluación	Índice	Tasa de Variación	Razón ó Promedio	Porcentaje (Cobertura, Focalización)	Porcentaje de avance
08/07/2021	En este periodo se realizaron 2 capacitaciones en materia de transparencia	2	4					75	75	
Tipo de Resultado	Detalle de Resultados por Periodo	Denominador (Metas 100%)			Concepto	Delegacione		Población Beneficiaria		
Real por Periodo	Mes 6 Junio	2				Planeado	Municipio de Querétaro		5,200	
Acumulad	TOTAL	3					Real	Municipio de		5,200
Observaciones										
						Número de archivos:		7		


GESTIÓN PARA RESULTADOS
 MATRIZ DE INDICADORES Y RESULTADOS 2021
 Ficha Técnica y Evaluación por Indicador
 Coordinación de Gabinete

DEPENDENCIA	COORDINACIÓN DE GABINETE				ALINEACIÓN AL PMD					
PROGRAMA	Cero Impunidad	CLAVE PMD COMPLETA			Eje	05.00.00.00				
		05.09.02.01			Programa	05.09.00.00				
		Ejercicio	2021		Línea de Acción	05.09.02.00				
		Periodo	202106		Componente	05.09.02.01				
NO. DE PROGRAMA	05090000		Fecha de Evaluación	23/06/2021						
RESUMEN NARRATIVO	Programa de Blindaje Anticorrupción Operado									
META CUANTITATIVA DESCRIPCIÓN	Realizar 4 publicaciones del Blindaje Anticorrupción				Meta cifras	4				
META CUALITATIVA	Dar a conocer el Blindaje Anticorrupción a las y los ciudadanos del Municipio de Querétaro				Población Beneficiaria	535,188 mujeres y 514,589 hombres				
NOMBRE DEL INDICADOR	Porcentaje de publicaciones por sesión del Blindaje Anticorrupción				Variable a Medir	Publicación de informes de las sesiones del Blindaje An				
MÉTODO CÁLCULO	(Número de publicaciones realizadas / número de publicaciones programadas) *100				Tipo de Fórmula	PORCENTAJE				
Datos del indicador	Tipo de Indicador	GESTIÓN		Línea Base		Evaluación < 20 Evaluación >= 20 y < 42 Evaluación >= 42	50			
	Dimensión a med	EFICACIA		Parámetros de Evaluación y Resultado Semaforizado						
	Unidad de medid	Publicaciones realizadas								
	Frecuencia de medición	TRIMESTRAL								
Datos presupuestales	Presupuesto aprobado	\$0.00		Medios de verificación	Página muestra de la publicación					
	Presupuesto modificado	\$223,152.93								
	Presupuesto pagado	\$250,586.11								
	Diferencia Real pagado vs. Presupuesto aprobado	-\$250,586.11	0%							
	Diferencia Real pagado vs. Presupuesto modificado	-\$27,433.18	89.05%							Fuente de Financiamien
FECHA DE EVALUACIÓN	DESCRIPCIÓN DE LAS ACTIVIDADES EN ESTRICTA CORRELACIÓN A LA META Y AL MÉTODO DE CÁLCULO	DATOS INGRESADOS				TIPOS DE FÓRMULAS Y RESULTADOS				
		Numerador	Denominador (Meta)	Denominador (Año anterior Línea base)	Meta Integral para el efecto de evaluación	Índice	Tasa de Variación	Razón ó Promedio	Porcentaje (Cobertura, Focalización)	Porcentaje de avance
23/06/2021	En este periodo se publico un informe de las sesiones del Blindaje Anticorrupción en el Municipio de Querétaro	1	4					50	50	
Tipo de Resultado	Detalle de Resultados por Periodo	Denominador (Metas 100%)			Concepto	Delegacione		Población Beneficiaria		
Real por Periodo	Mes 6 Junio	1				Planeado	Municipio de Querétaro	535,188 mujeres y 514,589 hombres		
Acumulad	TOTAL	2								
Observaciones					Real	Municipio de	535,188 mujeres y			
					Número de archivos:		4			


GESTIÓN PARA RESULTADOS
 MATRIZ DE INDICADORES Y RESULTADOS 2021
 Ficha Técnica y Evaluación por Indicador
 Coordinación de Gabinete

DEPENDENCIA	COORDINACIÓN DE GABINETE				ALINEACIÓN AL PMD					
PROGRAMA	Cero Impunidad	CLAVE PMD COMPLETA			Eje	05.00.00.00				
		05.09.02.01.01			Programa	05.09.00.00				
		Ejercicio	2021		Línea de Acción	05.09.02.00				
		Periodo	202106		Componente	05.09.02.01				
NO. DE PROGRAMA	05090000		Fecha de Evaluación	23/06/2021		Actividad	05.09.02.01.01			
				NUE Componente	790.0000.00					
RESUMEN NARRATIVO	IMPLEMENTACION DE LA COMISION CIUDADANA PARA LA RENDICION DE CUENTAS									
META CUANTITATIVA DESCRIPCIÓN	Realizar 12 sesiones de la Comisión Ciudadana para la Rendición de Cuentas					Meta cifras	12			
META CUALITATIVA	Participación ciudadana para el cumplimiento el reglamento de la Comisión Ciudadana para la Rendición de Cuentas					Población Beneficiaria	535,188 mujeres y 514,589 hombres			
NOMBRE DEL INDICADOR	Porcentaje de sesiones realizadas de la Comisión Ciudadana para la Rendición de Cuentas					Variable a Medir	Sesiones realizadas de la Comisión Ciudadana para la Re			
MÉTODO CÁLCULO	(Número de Sesiones realizadas de la Comisión Ciudadana para la Rendición de Cuentas / Número de Sesiones programadas de la Comisión Ciudadana para la Rendición de Cuentas)*100					Tipo de Fórmula	PORCENTAJE			
Datos del indicador	Tipo de Indicador	GESTIÓN		Linea Base		Evaluación < 20 Evaluación >= 20 y < 42 Evaluación >= 42	41.67			
	Dimensión a med	EFICACIA		Parámetros de Evaluación y Resultado Semaforizado						
	Unidad de medid	Sesiones realizadas de la Comisión Ciudadana para la Rendición de Cuentas								
	Frecuencia de medición	TRIMESTRAL								
Datos presupuestales	Presupuesto aprobado			Medios de verificación		Acta de sesión y comprobante de asistencia				
	Presupuesto modificado									
	Presupuesto pagado									
	Diferencia Real pagado vs. Presupuesto aprobado									
	Diferencia Real pagado vs. Presupuesto modificado			Fuente de Financiamien	Municipal					
FECHA DE EVALUACIÓN	DESCRIPCIÓN DE LAS ACTIVIDADES EN ESTRICTA CORRELACIÓN A LA META Y AL MÉTODO DE CÁLCULO	DATOS INGRESADOS				TIPOS DE FÓRMULAS Y RESULTADOS				
		Numerador	Denominador (Meta)	Denominador (Año anterior Linea base)	Meta Integral para el efecto de evaluación	Índice	Tasa de Variación	Razón ó Promedio	Porcentaje (Cobertura, Focalización)	Porcentaje de avance
23/06/2021	En este trimestre se realizaron tres sesiones de la Comisión Ciudadana de Rendición de cuentas	3	12					41.67	41.67	
Tipo de Resultado	Detalle de Resultados por Periodo	Denominador (Metas 100%)			Concepto	Delegacione		Población Beneficiaria		
Real por Periodo	Mes 6 Junio	3			Planeado	Municipio de Querétaro	535,188 mujeres y 514,589 hombres			
Acumulad	TOTAL	5								
Observaciones						Real	Municipio de	535,188 mujeres y		
						Número de archivos:		5		


GESTIÓN PARA RESULTADOS
 MATRIZ DE INDICADORES Y RESULTADOS 2021
 Ficha Técnica y Evaluación por Indicador
 Coordinación de Gabinete

DEPENDENCIA	COORDINACIÓN DE GABINETE				ALINEACIÓN AL PMD					
PROGRAMA	Cero Impunidad	CLAVE PMD COMPLETA 05.09.02.01.02				Eje	05.00.00.00			
		Ejercicio	2021			Programa	05.09.00.00			
		Periodo	202106			Línea de Acción	05.09.02.00			
		Fecha de Evaluación	23/06/2021			Componente	05.09.02.01			
NO. DE PROGRAMA	05090000		Fecha de Evaluación	23/06/2021		Actividad	05.09.02.01.02			
NUE Componente					790.0000.00					
RESUMEN NARRATIVO	IMPLEMENTACION DE LOS CONSEJOS CIUDADANOS POR EJE									
META CUANTITATIVA DESCRIPCIÓN	Realizar 20 sesiones de los Consejos Ciudadanos por Eje					Meta cifras	20			
META CUALITATIVA	Participación ciudadana para el cumplimiento del reglamento del Blindaje Anticorrupción					Población Beneficiaria	535,188 mujeres y 514,589 hombres			
NOMBRE DEL INDICADOR	Porcentaje de sesiones realizadas de los Consejos Ciudadanos por Eje					Variable a Medir	Sesiones realizadas de los Consejos Ciudadanos por Eje			
MÉTODO CÁLCULO	(Número de sesiones realizadas de los Consejos Ciudadanos por Eje / Número de sesiones de los Consejos Ciudadanos por Eje programadas) *100					Tipo de Fórmula	PORCENTAJE			
Datos del indicador	Tipo de Indicador	GESTIÓN		Linea Base		Evaluación < 20 Evaluación >= 20 y < 42 Evaluación >= 42	50			
	Dimensión a med	EFICACIA		Parámetros de Evaluación y Resultado Semaforzado						
	Unidad de medid	Sesiones realizadas de los Consejos Ciudadanos por Eje								
	Frecuencia de medición	TRIMESTRAL								
Datos presupuestales	Presupuesto aprobado			Medios de verificación		Acta de sesión y comprobante de asistencia				
	Presupuesto modificado									
	Presupuesto pagado									
	Diferencia Real pagado vs. Presupuesto aprobado									
	Diferencia Real pagado vs. Presupuesto modificado			Fuente de Financiamien						
FECHA DE EVALUACIÓN	DESCRIPCIÓN DE LAS ACTIVIDADES EN ESTRICTA CORRELACIÓN A LA META Y AL MÉTODO DE CÁLCULO	DATOS INGRESADOS				TIPOS DE FÓRMULAS Y RESULTADOS				
		Numerador	Denominador (Meta)	Denominador (Año anterior Linea base)	Meta Integral para el efecto de evaluación	Índice	Tasa de Variación	Razón ó Promedio	Porcentaje (Cobertura, Focalización)	Porcentaje de avance
23/06/2021	Serealizaron y programaron 5 sesiones de los consejos ciudadanos por eje, en este trimestre.	5	20					50	50	
Tipo de Resultado	Detalle de Resultados por Periodo			Denominador (Metas 100%)		Concepto	Delegacione		Población Beneficiaria	
Real por Periodo	Mes 6 Junio	5			Planeado	Municipio de Querétaro	535,188 mujeres y 514,589 hombres			
Acumulad	TOTAL	10					Real	Municipio de	535,188 mujeres y	
Observaciones						Número de archivos:		7		


GESTIÓN PARA RESULTADOS
MATRIZ DE INDICADORES Y RESULTADOS 2021
 Ficha Técnica y Evaluación por Indicador
 Coordinación de Gabinete

DEPENDENCIA	COORDINACIÓN DE GABINETE				ALINEACIÓN AL PMD					
PROGRAMA	Cero Impunidad	CLAVE PMD COMPLETA			Eje	05.00.00.00				
		05.09.02.01.03			Programa	05.09.00.00				
		Ejercicio	2021		Línea de Acción	05.09.02.00				
		Periodo	202106		Componente	05.09.02.01				
NO. DE PROGRAMA	05090000		Fecha de Evaluación	23/06/2021		Actividad	05.09.02.01.03			
				NUE Componente	790.0000.00					
RESUMEN NARRATIVO	IMPLEMENTACION DE LA COORDINACION GENERAL DEL BLINDAJE ANTICORRUPCION									
META CUANTITATIVA DESCRIPCIÓN	Realizar 4 sesiones de la Coordinación General del Blindaje Anticorrupción				Meta cifras	4				
META CUALITATIVA	Participación ciudadana para el cumplimiento del reglamento del Blindaje Anticorrupción				Población Beneficiaria	535,188 mujeres y 514,589 hombres				
NOMBRE DEL INDICADOR	Porcentaje de sesiones realizadas de la Coordinación General del Blindaje Anticorrupción				Variable a Medir	Sesiones realizadas de la Coordinación General del Blindaje A				
MÉTODO CÁLCULO	(Número de sesiones realizadas de la Coordinación General del Blindaje Anticorrupción / Número de sesiones realizadas de la Coordinación General del Blindaje Anticorrupción programadas) *100				Tipo de Fórmula	PORCENTAJE				
Datos del indicador	Tipo de Indicador	GESTIÓN		Línea Base		Evaluación < 20 Evaluación >= 20 y < 42 Evaluación >= 42	50			
	Dimensión a med	EFICACIA		Parámetros de Evaluación y Resultado Semaforzado						
	Unidad de medid	Sesiones realizadas de la Coordinación General del Blindaje Anticorrupción								
	Frecuencia de medición	TRIMESTRAL								
Datos presupuestales	Presupuesto aprobado			Medios de verificación	Acta de sesión y comprobante de asistencia					
	Presupuesto modificado									
	Presupuesto pagado									
	Diferencia Real pagado vs. Presupuesto aprobado									
	Diferencia Real pagado vs. Presupuesto modificado			Fuente de Financiamien	Municipal					
FECHA DE EVALUACIÓN	DESCRIPCIÓN DE LAS ACTIVIDADES EN ESTRICTA CORRELACIÓN A LA META Y AL MÉTODO DE CÁLCULO	DATOS INGRESADOS				TIPOS DE FÓRMULAS Y RESULTADOS				
		Numerador	Denominador (Meta)	Denominador (Año anterior Línea base)	Meta Integral para el efecto de evaluación	Índice	Tasa de Variación	Razón ó Promedio	Porcentaje (Cobertura, Focalización)	Porcentaje de avance
23/06/2021	En este trimestre se realizó una sesión de la Cordinación General del Blindaje Anticorrupción	1	4					50	50	
Tipo de Resultado	Detalle de Resultados por Periodo	Denominador (Metas 100%)			Concepto	Delegacione		Población Beneficiaria		
Real por Periodo	Mes 6 Junio	1				Planeado	Municipio de Querétaro	535,188 mujeres y 514,589 hombres		
Acumulad	TOTAL	2								
Observaciones					Real	Municipio de	535,188 mujeres y			
					Número de archivos:		3			


GESTIÓN PARA RESULTADOS
MATRIZ DE INDICADORES Y RESULTADOS 2021
Ficha Técnica y Evaluación por Indicador
Coordinación de Gabinete

DEPENDENCIA	SECRETARÍA ADJUNTA			ALINEACIÓN AL PMD						
PROGRAMA	Cero Impunidad	CLAVE PMD COMPLETA			Eje	05.00.00.00				
		05.09.02.03			Programa	05.09.00.00				
		Ejercicio	2021		Línea de Acción	05.09.02.00				
		Periodo	202106		Componente	05.09.02.03				
NO. DE PROGRAMA	05090000		Fecha de Evaluación	30/06/2021						
RESUMEN NARRATIVO	Programa de Apoyo y Coordinación de la Gestión Municipal Aplicado									
META CUANTITATIVA DESCRIPCIÓN	Lograr el 100% de las solicitudes atendidas				Meta cifras	100%				
META CUALITATIVA	Atender de manera eficaz las solicitudes de la Presidencia Municipal para mejorar el desempeño de la misma, en temas de legalidad				Población Beneficiaria	535,188 mujeres y 514,589 hombres				
NOMBRE DEL INDICADOR	Porcentaje de solicitudes atendidas en el tema de legalidad				Variable a Medir	Atención de las solicitudes a la Presidencia Municipal				
MÉTODO CÁLCULO	(Número de solicitudes atendidas en tiempo y forma en el tema de legalidad/Número de solicitudes recibidas)*100				Tipo de Fórmula	PORCENTAJE				
Datos del indicador	Tipo de Indicador	GESTIÓN		Línea Base		Evaluación < 20 Evaluación >= 20 y < 42 Evaluación >= 42	100			
	Dimensión a med	EFICACIA		Parámetros de Evaluación y Resultado Semaforzado						
	Unidad de medid	Solicitudes atendidas								
	Frecuencia de medición	TRIMESTRAL								
Datos presupuestales	Presupuesto aprobado	\$0.00		Medios de verificación	Reporte de seguimiento a solicitudes de la Oficina de la Presidencia en temas de legalidad					
	Presupuesto modificado	\$115,765.38								
	Presupuesto pagado	\$519,716.99								
	Diferencia Real pagado vs. Presupuesto aprobado	-\$519,716.99	0%							
	Diferencia Real pagado vs. Presupuesto modificado	-\$403,951.61	22.27%		Fuente de Financiamien	Municipal				
FECHA DE EVALUACIÓN	DESCRIPCIÓN DE LAS ACTIVIDADES EN ESTRICTA CORRELACIÓN A LA META Y AL MÉTODO DE CÁLCULO	DATOS INGRESADOS				TIPOS DE FÓRMULAS Y RESULTADOS				
		Numerador	Denominador (Meta)	Denominador (Año anterior Línea base)	Meta Integral para el efecto de evaluación	Índice	Tasa de Variación	Razón ó Promedio	Porcentaje (Cobertura, Focalización)	Porcentaje de avance
30/06/2021	Atención a las solicitudes ingresadas ante la Secretaria Adjunta en temas de legalidad asesorada vinculadas a la Presidencia Municipal.	48	48					100	100	
Tipo de Resultado	Detalle de Resultados por Periodo	Denominador (Metas 100%)			Concepto	Delegacione		Población Beneficiaria		
Real por Periodo	Mes 6 Junio	48	48		Planeado	Municipio de Querétaro	535,188 mujeres y 514,589 hombres			
Acumulad	TOTAL	87	87							
Observaciones		Real	Municipio de		535,188 mujeres y					
		Número de archivos:		2						


GESTIÓN PARA RESULTADOS
MATRIZ DE INDICADORES Y RESULTADOS 2021
 Ficha Técnica y Evaluación por Indicador
 Coordinación de Gabinete

DEPENDENCIA	SECRETARÍA ADJUNTA			ALINEACIÓN AL PMD						
PROGRAMA	Cero Impunidad	CLAVE PMD COMPLETA			Eje	05.00.00.00				
		05.09.02.03.01			Programa	05.09.00.00				
		Ejercicio	2021		Línea de Acción	05.09.02.00				
		Periodo	202106		Componente	05.09.02.03				
NO. DE PROGRAMA	05090000		Fecha de Evaluación	30/06/2021						
RESUMEN NARRATIVO	PROPORCIONAR ORIENTACION JURIDICA A LA PRESIDENCIA MUNICIPAL									
META CUANTITATIVA DESCRIPCIÓN	Revisar el 100% de los documentos jurídicos que suscriba el Presidente Municipal, así como revisar los mismos en tiempo				Meta cifras	100%				
META CUALITATIVA	Llevar a cabo la revisión jurídica de los documentos, así como las gestiones para que los documentos jurídicos que requieran la firma del Presidente Municipal sean entregadas a tiempo a las instancias correspondientes.				Población Beneficiaria	535,188 mujeres y 514,589 hombres				
NOMBRE DEL INDICADOR	Porcentaje de convenios, contratos, documentos y oficios revisados y rubricados				Variable a Medir	Atención a contratos, convenios, documentos y demás				
MÉTODO CÁLCULO	(Número de convenios, contrato, oficios revisados y rubricados/Número de convenios, contratos y documentos, oficios recibidos)*100				Tipo de Fórmula	PORCENTAJE				
Datos del indicador	Tipo de Indicador	GESTIÓN		Línea Base		Evaluación < 20 Evaluación >= 20 y < 42 Evaluación >= 42	100			
	Dimensión a med	EFICIENCIA		Parámetros de Evaluación y Resultado Semaforzado						
	Unidad de medid	Convenios, contratos y documentos, oficios revisados y rubricados								
	Frecuencia de medición	TRIMESTRAL								
Datos presupuestales	Presupuesto aprobado			Medios de verificación		Control de los contratos, convenios, oficios y demás documentos firmados por el Presidente Municipal				
	Presupuesto modificado									
	Presupuesto pagado									
	Diferencia Real pagado vs. Presupuesto aprobado									
	Diferencia Real pagado vs. Presupuesto modificado			Fuente de Financiamien						Municipal
FECHA DE EVALUACIÓN	DESCRIPCIÓN DE LAS ACTIVIDADES EN ESTRICTA CORRELACIÓN A LA META Y AL MÉTODO DE CÁLCULO	DATOS INGRESADOS				TIPOS DE FÓRMULAS Y RESULTADOS				
		Numerador	Denominador (Meta)	Denominador anterior (Línea base)	Meta Integral para el efecto de evaluación	Índice	Tasa de Variación	Razón ó Promedio	Porcentaje (Cobertura, Focalización)	Porcentaje de avance
30/06/2021	Atención a los contratos, convenios y demás documentos revisados y rubricados que suscriba el Presidente Municipal.	48	48					100	100	
Tipo de Resultado	Detalle de Resultados por Periodo			Denominador (Metas 100%)		Concepto	Delegacione		Población Beneficiaria	
Real por Periodo	Mes 6 Junio	48	48		Planeado	Municipio de Querétaro	535,188 mujeres y 514,589 hombres			
Acumulad	TOTAL	87	87							
Observaciones					Real	Municipio de	535,188 mujeres y			
					Número de archivos:		2			


GESTIÓN PARA RESULTADOS
MATRIZ DE INDICADORES Y RESULTADOS 2021
 Ficha Técnica y Evaluación por Indicador
 Coordinación de Gabinete

DEPENDENCIA	ÓRGANO INTERNO DE CONTROL				ALINEACIÓN AL PMD					
PROGRAMA	Cero Impunidad	CLAVE PMD COMPLETA			Eje	05.00.00.00				
		05.09.02.05			Programa	05.09.00.00				
		Ejercicio	2021		Línea de Acción	05.09.02.00				
		Periodo	202106		Componente	05.09.02.05				
NO. DE PROGRAMA	05090000		Fecha de Evaluación	30/06/2021						
RESUMEN NARRATIVO	Prevención, Vigilancia y Fiscalización implementada									
META CUANTITATIVA DESCRIPCIÓN	Planear 53 de las auditorías que se requieran para la administración pública municipal, realizar 6 de las auditorías externas				Meta cifras	59				
META CUALITATIVA	Cumplir con la planeación del Programa Anual de Auditorías				Población Beneficiaria	535,188 mujeres y 514,589 hombres				
NOMBRE DEL INDICADOR	Porcentaje del cumplimiento a la planeación y logística del programa anual de auditoría				Variable a Medir	Planeación y Coordinación de Auditorías				
MÉTODO CÁLCULO	(Cantidad de auditorías planeadas/Cantidad de auditorías requeridas)*100				Tipo de Fórmula	PORCENTAJE				
Datos del indicador	Tipo de Indicador	GESTIÓN		Línea Base		Evaluación < 20 Evaluación >= 20 y < 42 Evaluación >= 42	22.03			
	Dimensión a med	EFICACIA		Parámetros de Evaluación y Resultado Semaforizado						
	Unidad de medid	Auditorías planeadas								
	Frecuencia de medición	TRIMESTRAL								
Datos presupuestales	Presupuesto aprobado	\$0.00		Medios de verificación	Reporte de auditorías planeadas y atendidas					
	Presupuesto modificado	\$51,740.95								
	Presupuesto pagado	\$658,846.03								
	Diferencia Real pagado vs. Presupuesto aprobado	-\$658,846.03	0%							
	Diferencia Real pagado vs. Presupuesto modificado	-\$607,105.08	7.85%		Fuente de Financiamien	Municipal				
FECHA DE EVALUACIÓN	DESCRIPCIÓN DE LAS ACTIVIDADES EN ESTRICTA CORRELACIÓN A LA META Y AL MÉTODO DE CÁLCULO	DATOS INGRESADOS				TIPOS DE FÓRMULAS Y RESULTADOS				
		Numerador	Denominador (Meta)	Denominador (Año anterior Línea base)	Meta Integral para el efecto de evaluación	Índice	Tasa de Variación	Razón ó Promedio	Porcentaje (Cobertura, Focalización)	Porcentaje de avance
30/06/2021	Del periodo abril-junio se cuenta con 05 Auditorías del Departamento de Auditorías Administrativas y Financieras y 03 Auditorías del Departamento de Auditoría de Obra Pública, en total son 08 Auditorías.	8	59					22.03	22.03	
Tipo de Resultado	Detalle de Resultados por Periodo	Denominador (Metas 100%)			Concepto	Delegacione		Población Beneficiaria		
Real por Periodo	Mes 6 Junio	8				Planeado	Municipio de Querétaro	535,188 mujeres y 514,589 hombres		
Acumulad	TOTAL	13								
Observaciones					Real	Municipio de	535,188 mujeres y			
					Número de archivos:		1			


GESTIÓN PARA RESULTADOS
MATRIZ DE INDICADORES Y RESULTADOS 2021
Ficha Técnica y Evaluación por Indicador
Coordinación de Gabinete

DEPENDENCIA	ÓRGANO INTERNO DE CONTROL				ALINEACIÓN AL PMD					
PROGRAMA	Cero Impunidad	CLAVE PMD COMPLETA			Eje	05.00.00.00				
		05.09.02.05.01			Programa	05.09.00.00				
		Ejercicio	2021		Línea de Acción	05.09.02.00				
		Periodo	202106		Componente	05.09.02.05				
NO. DE PROGRAMA	05090000		Fecha de Evaluación	30/06/2021		Actividad	05.09.02.05.01			
						NUE Componente	103.0000.00			
RESUMEN NARRATIVO	EJECUTAR EL PROGRAMA ANUAL DE AUDITORIAS 2021									
META CUANTITATIVA DESCRIPCIÓN	Ejecutar las 53 auditorías del Programa Anual de Auditoría y realizar 6 de auditorías externas notificadas				Meta cifras	59				
META CUALITATIVA	Cumplir con la normatividad en materia de transparencia y rendición de cuentas en beneficio de la ciudadanía				Población Beneficiaria	535,188 mujeres y 514,589 hombres				
NOMBRE DEL INDICADOR	Porcentaje del cumplimiento al programa anual de auditoría y de auditoría externas				Variable a Medir	Ejecución de auditorías con base en el Programa Anual				
MÉTODO CÁLCULO	(Cantidad de Auditorías Externas y del Programa Anual de Auditorías realizadas/Cantidad de Auditorías Externas y del Programa Anual de Auditorías programadas)*100				Tipo de Fórmula	PORCENTAJE				
Datos del indicador	Tipo de Indicador	GESTIÓN		Línea Base		Evaluación < 20 Evaluación >= 20 y < 42 Evaluación >= 42	22.03			
	Dimensión a med	EFICACIA		Parámetros de Evaluación y Resultado Semaforizado						
	Unidad de medid	Auditorías Externas y del Programa Anual de Auditorías realizadas								
	Frecuencia de medición	TRIMESTRAL								
Datos presupuestales	Presupuesto aprobado			Medios de verificación	Reporte trimestral de auditorías internas realizadas y reporte trimestral de auditorías externas					
	Presupuesto modificado									
	Presupuesto pagado									
	Diferencia Real pagado vs. Presupuesto aprobado									
	Diferencia Real pagado vs. Presupuesto modificado			Fuente de Financiamien	Municipal					
FECHA DE EVALUACIÓN	DESCRIPCIÓN DE LAS ACTIVIDADES EN ESTRICTA CORRELACIÓN A LA META Y AL MÉTODO DE CÁLCULO	DATOS INGRESADOS				TIPOS DE FÓRMULAS Y RESULTADOS				
		Numerador	Denominador (Meta)	Denominador (Año anterior Línea base)	Meta Integral para el efecto de evaluación	Índice	Tasa de Variación	Razón ó Promedio	Porcentaje (Cobertura, Focalización)	Porcentaje de avance
30/06/2021	Del periodo abril-junio se cuenta con 05 Auditorías del Departamento de Auditoría Administrativa y Financiera y 03 del Departamento de Auditoría de Obra Pública, en total son 08 Auditorías.	8	59					22.03	22.03	
Tipo de Resultado	Detalle de Resultados por Periodo	Denominador (Metas 100%)			Concepto	Delegacione		Población Beneficiaria		
Real por Periodo	Mes 6 Junio	8				Planeado	Municipio de Querétaro	535,188 mujeres y 514,589 hombres		
Acumulad	TOTAL	13								
Observaciones					Real	Municipio de	535,188 mujeres y			
					Número de archivos:		1			

GESTIÓN PARA RESULTADOS
 MATRIZ DE INDICADORES Y RESULTADOS 2021
 Ficha Técnica y Evaluación por Indicador
 Coordinación de Gabinete

DEPENDENCIA	ÓRGANO INTERNO DE CONTROL				ALINEACIÓN AL PMD						
PROGRAMA	Cero Impunidad	CLAVE PMD COMPLETA 05.09.02.05.02			Eje	05.00.00.00					
		Ejercicio	2021		Programa	05.09.00.00					
		Periodo	202106		Línea de Acción	05.09.02.00					
NO. DE PROGRAMA	05090000		Fecha de Evaluación	30/06/2021		Componente	05.09.02.05				
					Actividad	05.09.02.05.02					
					NUE Componente	103.0000.00					
RESUMEN NARRATIVO	ATENCIÓN A LA VIGILANCIA A LA PARTICIPACIÓN EN COMITES										
META CUANTITATIVA DESCRIPCIÓN	Asistencia al 100% de las convocatorias al OIC				Meta cifras	100%					
META CUALITATIVA	Cumplir de conformidad al Reglamento de Adquisiciones, enajenaciones, Arrendamiento y Contratación				Población Beneficiaria	535,188 mujeres y 514,589 hombres					
NOMBRE DEL INDICADOR	Porcentaje de asistencias de las convocatorias al OIC				Variable a Medir	Asistencia a las invitaciones que se hagan al OIC					
MÉTODO CÁLCULO	(Cantidad de asistencias a convocatorias atendidas/ Cantidad de convocatorias)*100				Tipo de Fórmula	PORCENTAJE					
Datos del indicador	Tipo de Indicador	GESTIÓN		Línea Base		<div style="display: flex; align-items: center; justify-content: center;"> <div style="width: 20px; height: 20px; background-color: red; margin-right: 5px;"></div> <div style="width: 20px; height: 20px; background-color: yellow; margin-right: 5px;"></div> <div style="width: 20px; height: 20px; background-color: green; margin-right: 5px;"></div> <div style="margin-left: 20px;"> <p>Evaluación < 20</p> <p>Evaluación >= 20 y < 42</p> <p>Evaluación >= 42</p> </div> </div>	100				
	Dimensión a med	EFICACIA		Parámetros de Evaluación y Resultado Semaforzado							
	Unidad de medid	Convocatorias atendidas									
	Frecuencia de medición	TRIMESTRAL									
Datos presupuestales	Presupuesto aprobado			Medios de verificación		Reporte a todas las convocatorias y asistencias					
	Presupuesto modificado										
	Presupuesto pagado										
	Diferencia Real pagado vs. Presupuesto aprobado										
	Diferencia Real pagado vs. Presupuesto modificado			Fuente de Financiamien							Municipal
FECHA DE EVALUACIÓN	DESCRIPCIÓN DE LAS ACTIVIDADES EN ESTRICTA CORRELACIÓN A LA META Y AL MÉTODO DE CÁLCULO	DATOS INGRESADOS				TIPOS DE FÓRMULAS Y RESULTADOS					
		Numerador	Denominador (Meta)	Denominador (Año anterior Línea base)	Meta Integral para el efecto de evaluación	Índice	Tasa de Variación	Razón ó Promedio	Porcentaje (Cobertura, Focalización)	Porcentaje de avance	
30/06/2021	Cantidad de asistencias a Convocatorias atendidas y cantidad de convocatorias	44	44					100	100		
Tipo de Resultado	Detalle de Resultados por Periodo	Denominador (Metas 100%)			Concepto	Delegacione		Población Beneficiaria			
Real por Periodo	Mes 6 Junio	44	44		Planeado	Municipio de Querétaro	535,188 mujeres y 514,589 hombres				
Acumulad	TOTAL	85	85								
Observaciones		Real	Municipio de		535,188 mujeres y						
		Número de archivos:		1							

GESTIÓN PARA RESULTADOS
MATRIZ DE INDICADORES Y RESULTADOS 2021
Ficha Técnica y Evaluación por Indicador
Coordinación de Gabinete


DEPENDENCIA	ÓRGANO INTERNO DE CONTROL				ALINEACIÓN AL PMD					
PROGRAMA	Cero Impunidad	CLAVE PMD COMPLETA			Eje	05.00.00.00				
		05.09.02.06			Programa	05.09.00.00				
		Ejercicio	2021		Línea de Acción	05.09.02.00				
		Periodo	202106		Componente	05.09.02.06				
NO. DE PROGRAMA	05090000		Fecha de Evaluación	30/06/2021		Actividad				
NO. DE PROGRAMA	05090000		Fecha de Evaluación	30/06/2021		NUE Componente	103.0000.00			
RESUMEN NARRATIVO	Procuración de Justicia Administrativa Aplicadas									
META CUANTITATIVA DESCRIPCIÓN	Motiva a la declaración, atender, coordinar al 100%					Meta cifras	100%			
META CUALITATIVA	Cumplir con la normatividad en materia de transparencia y rendición de cuentas en beneficio de la ciudadanía					Población Beneficiaria	535,188 mujeres y 514,589 hombres			
NOMBRE DEL INDICADOR	Porcentaje al cumplimiento de declaraciones, denuncias, expedientes de presunta responsabilidad, procedimiento de entrega de recepción.					Variable a Medir	Recepción de declaraciones, denuncias presentada			
MÉTODO CÁLCULO	(Cantidad de declaraciones, denuncias, expedientes de presunta responsabilidad, procedimientos de entrega recepción concluidas / cantidad de declaraciones, denuncias, expedientes de presunta responsabilidad, procedimientos de entrega recepción recibidas)*100					Tipo de Fórmula	PORCENTAJE			
Datos del indicador	Tipo de Indicador	GESTIÓN		Línea Base		Evaluación < 20 Evaluación >= 20 y < 42 Evaluación >= 42	103.52			
	Dimensión a med	EFICACIA		Parámetros de Evaluación y Resultado Semaforzado						
	Unidad de medid	Declaraciones presentadas, denuncias, expedientes de presunta responsabilidad, pro								
	Frecuencia de medición	TRIMESTRAL								
Datos presupuestales	Presupuesto aprobado	\$0.00		Medios de verificación	Reporte de declaraciones presentadas, denuncias, expedientes de presunta responsabilidad, y procedimientos de entrega recepción					
	Presupuesto modificado	-\$85,822.99								
	Presupuesto pagado	\$294,690.06								
	Diferencia Real pagado vs. Presupuesto aprobado	-\$294,690.06	0%							
	Diferencia Real pagado vs. Presupuesto modificado	-\$380,513.05	-29.12%		Fuente de Financiamien	Municipal				
FECHA DE EVALUACIÓN	DESCRIPCIÓN DE LAS ACTIVIDADES EN ESTRICTA CORRELACIÓN A LA META Y AL MÉTODO DE CÁLCULO	DATOS INGRESADOS				TIPOS DE FÓRMULAS Y RESULTADOS				
		Numerador	Denominador (Meta)	Denominador anterior (Línea base)	Meta Integral para el efecto de evaluación	Índice	Tasa de Variación	Razón ó Promedio	Porcentaje (Cobertura, Focalización)	Porcentaje de avance
30/06/2021	Recepción de declaraciones de modificación patrimonial, denuncias presentadas a través del portal, expedientes de presunta responsabilidad iniciados y radicados, procedimientos de entrega a recepción concluidos	5795	5590					103.52	103.52	
Tipo de Resultado	Detalle de Resultados por Periodo	Denominador (Metas 100%)			Concepto	Delegacione		Población Beneficiaria		
Real por Periodo	Mes 6 Junio	5795	5590		Planeado	Municipio de Querétaro	535,188 mujeres y 514,589 hombres			
Acumulad	TOTAL	6028	5823							
Observaciones		Real	Municipio de		535,188 mujeres y					
		Número de archivos:		1						

RODRIGUEZ URIBE JAVIER


Nombre y firma del titular de la dependencia

Validación de la información


GESTIÓN PARA RESULTADOS
MATRIZ DE INDICADORES Y RESULTADOS 2021
Ficha Técnica y Evaluación por Indicador
Coordinación de Gabinete

DEPENDENCIA	ÓRGANO INTERNO DE CONTROL				ALINEACIÓN AL PMD					
PROGRAMA	Cero Impunidad	CLAVE PMD COMPLETA			Eje	05.00.00.00				
		05.09.02.06.01			Programa	05.09.00.00				
		Ejercicio	2021		Línea de Acción	05.09.02.00				
		Periodo	202106		Componente	05.09.02.06				
NO. DE PROGRAMA	05090000		Fecha de Evaluación	30/06/2021		Actividad	05.09.02.06.01			
						NUE Componente	103.0000.00			
RESUMEN NARRATIVO	VERIFICACION DE LA DECLARACION PATRIMONIAL Y DE CONFLICTO DE INTERESES									
META CUANTITATIVA DESCRIPCIÓN	Motivar a la presentación de 3239 declaraciones y validar la recepción de modificación patrimonial				Meta cifras	5597				
META CUALITATIVA	Cumplir con las declaraciones de modificación patrimonial de las y los Servidores Públicos.				Población Beneficiaria	535,188 mujeres y 514,589 hombres				
NOMBRE DEL INDICADOR	Porcentaje de declaraciones de modificación patrimonial y validadas.				Variable a Medir	Recepción de declaraciones de modificación patrimonial				
MÉTODO CÁLCULO	(Cantidad de declaraciones de modificación patrimonial presentadas/ cantidad de empleados obligados a presentar su declaración de modificación patrimonial)*100				Tipo de Fórmula	PORCENTAJE				
Datos del indicador	Tipo de Indicador	GESTIÓN		Línea Base		Evaluación < 20 Evaluación >= 20 y < 42 Evaluación >= 42	100			
	Dimensión a med	EFICACIA		Parámetros de Evaluación y Resultado Semaforzado						
	Unidad de medid	Declaraciones de modificación patrimonial presentadas y validadas								
	Frecuencia de medición	TRIMESTRAL								
Datos presupuestales	Presupuesto aprobado			Medios de verificación		Reporte de declaraciones presentadas				
	Presupuesto modificado									
	Presupuesto pagado									
	Diferencia Real pagado vs. Presupuesto aprobado									
	Diferencia Real pagado vs. Presupuesto modificado			Fuente de Financiamien						Municipal
FECHA DE EVALUACIÓN	DESCRIPCIÓN DE LAS ACTIVIDADES EN ESTRICTA CORRELACIÓN A LA META Y AL MÉTODO DE CÁLCULO	DATOS INGRESADOS				TIPOS DE FÓRMULAS Y RESULTADOS				
		Numerador	Denominador (Meta)	Denominador (Año anterior Línea base)	Meta Integral para el efecto de evaluación	Índice	Tasa de Variación	Razón ó Promedio	Porcentaje (Cobertura, Focalización)	Porcentaje de avance
30/06/2021	Se llevarón a cabo las delcaraciones de modificación patrimonial en el mes de mayo el cual fue un total de 5597	5597	5597					100	100	
Tipo de Resultado	Detalle de Resultados por Periodo			Denominador (Metas 100%)		Concepto	Delegacione		Población Beneficiaria	
Real por Periodo	Mes 6 Junio	5597			Planeado	Municipio de Querétaro		535,188 mujeres y 514,589 hombres		
Acumulad	TOTAL	5597				Real		Municipio de		535.188 mujeres y
Observaciones	El numero de Declaraciones de modificación patrimonial incremetno debio la reforma que obliga a todos los servidores publicos apartir del primero de mayo				Número de archivos:		2			

GESTIÓN PARA RESULTADOS
 MATRIZ DE INDICADORES Y RESULTADOS 2021
 Ficha Técnica y Evaluación por Indicador
 Coordinación de Gabinete

DEPENDENCIA	ÓRGANO INTERNO DE CONTROL				ALINEACIÓN AL PMD					
PROGRAMA	Cero Impunidad	CLAVE PMD COMPLETA			Eje	05.00.00.00				
		05.09.02.06.02			Programa	05.09.00.00				
		Ejercicio	2021		Línea de Acción	05.09.02.00				
		Periodo	202106		Componente	05.09.02.06				
NO. DE PROGRAMA	05090000		Fecha de Evaluación	30/06/2021		Actividad	05.09.02.06.02			
				NUE Componente	103.0000.00					
RESUMEN NARRATIVO	SEGUIMIENTO A LA DENUNCIAS A TRAVES DEL PORTAL DEL MUNICIPIO DE QUERETARO									
META CUANTITATIVA DESCRIPCIÓN	Atender el 100% de las denuncias presentadas a través del portal electrónico del Municipio de Querétaro				Meta cifras	100%				
META CUALITATIVA	Resolver el 100% de las denuncias presentadas a través del portal electrónico del Municipio de Querétaro a beneficio de la ciudadanía				Población Beneficiaria	535,188 mujeres y 514,589 hombres				
NOMBRE DEL INDICADOR	Porcentaje de denuncias presentadas a través del portal electrónico del Municipio de Querétaro.				Variable a Medir	Denuncias presentadas a través del portal electrónico				
MÉTODO CÁLCULO	(Denuncias presentadas a través del portal electrónico del Municipio de Querétaro, atendidas/Denuncias recibidas a través del portal electrónico del Municipio de Querétaro)*100				Tipo de Fórmula	PORCENTAJE				
Datos del indicador	Tipo de Indicador	GESTIÓN		Línea Base		Evaluación < 20 Evaluación >= 20 y < 42 Evaluación >= 42	100			
	Dimensión a med	EFICACIA		Parámetros de Evaluación y Resultado Semaforizado						
	Unidad de medid	Denuncias presentadas y atendidas								
	Frecuencia de medición	TRIMESTRAL								
Datos presupuestales	Presupuesto aprobado			Medios de verificación		Reporte de denuncias presentadas y resueltas				
	Presupuesto modificado									
	Presupuesto pagado									
	Diferencia Real pagado vs. Presupuesto aprobado									
	Diferencia Real pagado vs. Presupuesto modificado			Fuente de Financiamien						Municipal
FECHA DE EVALUACIÓN	DESCRIPCIÓN DE LAS ACTIVIDADES EN ESTRICTA CORRELACIÓN A LA META Y AL MÉTODO DE CÁLCULO	DATOS INGRESADOS				TIPOS DE FÓRMULAS Y RESULTADOS				
		Numerador	Denominador (Meta)	Denominador (Año anterior Línea base)	Meta Integral para el efecto de evaluación	Índice	Tasa de Variación	Razón ó Promedio	Porcentaje (Cobertura, Focalización)	Porcentaje de avance
30/06/2021	Denuncias presentadas a través del portal electrónico del Municipio de Querétaro	12	12					100	100	
Tipo de Resultado	Detalle de Resultados por Periodo			Denominador (Metas 100%)		Concepto	Delegacione		Población Beneficiaria	
Real por Periodo	Mes 6 Junio	12	12		Planeado	Municipio de Querétaro	535,188 mujeres y 514,589 hombres			
Acumulad	TOTAL	23	23							
Observaciones					Real	Municipio de	535,188 mujeres y			
					Número de archivos:		1			


GESTIÓN PARA RESULTADOS
MATRIZ DE INDICADORES Y RESULTADOS 2021
 Ficha Técnica y Evaluación por Indicador
 Coordinación de Gabinete

DEPENDENCIA	ÓRGANO INTERNO DE CONTROL			ALINEACIÓN AL PMD						
PROGRAMA	Cero Impunidad	CLAVE PMD COMPLETA 05.09.02.06.03			Eje	05.00.00.00				
		Ejercicio	2021		Programa	05.09.00.00				
		Periodo	202106		Línea de Acción	05.09.02.00				
NO. DE PROGRAMA	05090000	Fecha de Evaluación	30/06/2021		Componente	05.09.02.06				
					Actividad	05.09.02.06.03				
					NUE Componente	103.0000.00				
RESUMEN NARRATIVO	SEGUIMIENTO A LA PRESUNTA RESPONSABILIDAD ADMINISTRATIVA (9.9)									
META CUANTITATIVA DESCRIPCIÓN	Coordinar las 389 acciones tendientes aplicar sanciones dentro del marco del Sistema Estatal Anticorrupción				Meta cifras	389				
META CUALITATIVA	Radical 389 expedientes de presunta responsabilidad administrativa a beneficio de la ciudadanía				Población Beneficiaria	535,188 mujeres y 514,589 hombres				
NOMBRE DEL INDICADOR	Porcentaje de expedientes de presunta responsabilidad administrativa iniciados o radicados				Variable a Medir	Expedientes de presunta responsabilidad iniciados				
MÉTODO CÁLCULO	(Cantidad de expedientes de presunta responsabilidad radicados/ Cantidad de expedientes de presunta responsabilidad iniciados)*100				Tipo de Fórmula	PORCENTAJE				
Datos del indicador	Tipo de Indicador	GESTIÓN		Línea Base		Evaluación < 20 Evaluación >= 20 y < 42 Evaluación >= 42	84.32			
	Dimensión a med	EFICACIA		Parámetros de Evaluación y Resultado Semaforizado						
	Unidad de medid	Expedientes de presunta responsabilidad administrativa iniciados y rad								
	Frecuencia de medición	TRIMESTRAL								
Datos presupuestales	Presupuesto aprobado			Medios de verificación		Reporte de expedientes de presunta responsabilidad administrativa iniciados y radicados				
	Presupuesto modificado									
	Presupuesto pagado									
	Diferencia Real pagado vs. Presupuesto aprobado									
	Diferencia Real pagado vs. Presupuesto modificado			Fuente de Financiamien						Municipal
FECHA DE EVALUACIÓN	DESCRIPCIÓN DE LAS ACTIVIDADES EN ESTRICTA CORRELACIÓN A LA META Y AL MÉTODO DE CÁLCULO	DATOS INGRESADOS				TIPOS DE FÓRMULAS Y RESULTADOS				
		Numerador	Denominador (Meta)	Denominador (Año anterior Línea base)	Meta Integral para el efecto de evaluación	Índice	Tasa de Variación	Razón ó Promedio	Porcentaje (Cobertura, Focalización)	Porcentaje de avance
30/06/2021	Expedientes de presunta responsabilidades iniciados y radicados	127	389					84.32	84.32	
Tipo de Resultado	Detalle de Resultados por Periodo	Denominador (Metas 100%)		Concepto	Delegacione		Población Beneficiaria			
Real por Periodo	Mes 6 Junio	127		Planeado	Municipio de Querétaro	535,188 mujeres y 514,589 hombres				
Acumulad	TOTAL	328				Real	Municipio de	535,188 mujere y		
Observaciones					Número de archivos:		1			

GESTIÓN PARA RESULTADOS
 MATRIZ DE INDICADORES Y RESULTADOS 2021
 Ficha Técnica y Evaluación por Indicador
 Coordinación de Gabinete

DEPENDENCIA	ÓRGANO INTERNO DE CONTROL				ALINEACIÓN AL PMD									
PROGRAMA	Cero Impunidad	CLAVE PMD COMPLETA												
		05.09.02.06.04												
		Ejercicio	2021											
		Periodo	202106											
NO. DE PROGRAMA	05090000	Fecha de Evaluación	30/06/2021		Eje	05.00.00.00								
					Programa	05.09.00.00								
					Línea de Acción	05.09.02.00								
					Componente	05.09.02.06								
					Actividad	05.09.02.06.04								
					NUE Componente	103.0000.00								
RESUMEN NARRATIVO	SEGUIMIENTO AL PROCESO DE ENTREGA - RECEPCION (9.9)													
META CUANTITATIVA DESCRIPCIÓN	Concluir el 100% los procedimientos de entrega recepción en términos de la Ley de Entrega Recepción del Estado de Querétaro				Meta cifras	100%								
META CUALITATIVA	Concluir el 100% de los procedimientos de entrega recepción concluidos de las y los Servidores Públicos.				Población Beneficiaria	535,188 mujeres y 514,589 hombres								
NOMBRE DEL INDICADOR	Porcentaje de procedimientos de entrega recepción concluidos				Variable a Medir	Procedimientos de Entrega Recepción concluidos								
MÉTODO CÁLCULO	(Cantidad de procedimientos de entrega recepción concluidos / cantidad de procedimientos de entrega recepción recibidos)*100				Tipo de Fórmula	PORCENTAJE								
Datos del indicador	Tipo de Indicador	GESTIÓN		Línea Base		<table border="1" style="width: 100%; text-align: center;"> <tr> <td style="background-color: red;">Evaluación < 20</td> <td rowspan="3">100</td> <td rowspan="3"></td> </tr> <tr> <td style="background-color: yellow;">Evaluación >= 20 y < 42</td> </tr> <tr> <td style="background-color: green;">Evaluación >= 42</td> </tr> </table>				Evaluación < 20	100		Evaluación >= 20 y < 42	Evaluación >= 42
	Evaluación < 20	100												
	Evaluación >= 20 y < 42													
	Evaluación >= 42													
Dimensión a med	EFICACIA		Parámetros de Evaluación y Resultado Semaforzados											
Unidad de medid	Procedimientos de entrega recepción concluidos													
Frecuencia de medición	TRIMESTRAL													
Datos presupuestales	Presupuesto aprobado			Medios de verificación		Reporte de procedimientos de entrega recepción concluidos								
	Presupuesto modificado													
	Presupuesto pagado													
	Diferencia Real pagado vs. Presupuesto aprobado													
	Diferencia Real pagado vs. Presupuesto modificado			Fuente de Financiamien	Municipal									
FECHA DE EVALUACIÓN	DESCRIPCIÓN DE LAS ACTIVIDADES EN ESTRICTA CORRELACIÓN A LA META Y AL MÉTODO DE CÁLCULO	DATOS INGRESADOS				TIPOS DE FÓRMULAS Y RESULTADOS								
		Numerador	Denominador or (Meta)	Denominador (Año anterior Línea base)	Meta Integral para el efecto de evaluación	Índice	Tasa de Variación	Razón ó Promedio	Porcentaje (Cobertura, Focalización)	Porcentaje de avance				
30/06/2021	Procedimientos de Entrega -Recepción	59	59					100	100					
Tipo de Resultado	Detalle de Resultados por Periodo	Denominador (Metas 100%)			Concepto	Delegacione		Población Beneficiaria						
Real por Periodo	Mes 6 Junio	59	59		Planeado	Municipio de Querétaro	535,188 mujeres y 514,589 hombres							
Acumulad	TOTAL	80	80											
Observaciones					Real	Municipio de	535,188 mujeres y							
					Número de archivos:		1							

GESTIÓN PARA RESULTADOS
MATRIZ DE INDICADORES Y RESULTADOS 2021
 Ficha Técnica y Evaluación por Indicador
 Coordinación de Gabinete


DEPENDENCIA	ÓRGANO INTERNO DE CONTROL				ALINEACIÓN AL PMD					
PROGRAMA	Cero Impunidad	CLAVE PMD COMPLETA			Eje	05.00.00.00				
		05.09.02.07			Programa	05.09.00.00				
		Ejercicio	2021		Línea de Acción	05.09.02.00				
		Periodo	202106		Componente	05.09.02.07				
NO. DE PROGRAMA	05090000		Fecha de Evaluación	30/06/2021						
RESUMEN NARRATIVO	Transparencia del Ejercicio Público al Cumplimiento									
META CUANTITATIVA DESCRIPCIÓN	Evaluar al 100% de las Evoluciones Patrimonial				Meta cifras	100%				
META CUALITATIVA	Cumplir con la normatividad en materia de transparencia y rendición de cuentas en beneficio de la ciudadanía				Población Beneficiaria	535,188 mujeres y 514,589 hombres				
NOMBRE DEL INDICADOR	Porcentaje de evaluación de alertamientos detectados				Variable a Medir	Evaluación de la Evolución Patrimonial.				
MÉTODO CÁLCULO	(Evaluaciones realizadas / Evaluaciones programadas)*100				Tipo de Fórmula	PORCENTAJE				
Datos del indicador	Tipo de Indicador	GESTIÓN		Línea Base		Evaluación < 20 Evaluación >= 20 y < 42 Evaluación >= 42	35.16			
	Dimensión a med	EFICACIA		Parámetros de Evaluación y Resultado Semaforizado						
	Unidad de medid	Evaluaciones realizadas								
	Frecuencia de medición	TRIMESTRAL								
Datos presupuestales	Presupuesto aprobado	\$0.00		Medios de verificación	Reporte de Evaluaciones realizadas					
	Presupuesto modificado	\$19,031.59								
	Presupuesto pagado	\$277,764.13								
	Diferencia Real pagado vs. Presupuesto aprobado	-\$277,764.13	0%							
	Diferencia Real pagado vs. Presupuesto modificado	-\$258,732.54	6.85%		Fuente de Financiamien	Municipal				
FECHA DE EVALUACIÓN	DESCRIPCIÓN DE LAS ACTIVIDADES EN ESTRICTA CORRELACIÓN A LA META Y AL MÉTODO DE CÁLCULO	DATOS INGRESADOS				TIPOS DE FÓRMULAS Y RESULTADOS				
		Numerador	Denominador (Meta)	Denominador (Año anterior Línea base)	Meta Integral para el efecto de evaluación	Índice	Tasa de Variación	Razón ó Promedio	Porcentaje (Cobertura, Focalización)	Porcentaje de avance
30/06/2021	Evaluaciones realizadas en este periodo abril-junio	20	20					35.16	35.16	
Tipo de Resultado	Detalle de Resultados por Periodo	Denominador (Metas 100%)			Concepto	Delegacione		Población Beneficiaria		
Real por Periodo	Mes 6 Junio	20	20		Planeado	Municipio de Querétaro	535,188 mujeres y 514,589 hombres			
Acumulad	TOTAL	45	128							
Observaciones		Real	Municipio de		535,188 mujeres y					
		Número de archivos:		1						

RODRIGUEZ URIBE JAVIER


Nombre y firma del titular de la dependencia

Validación de la información


GESTIÓN PARA RESULTADOS
MATRIZ DE INDICADORES Y RESULTADOS 2021
Ficha Técnica y Evaluación por Indicador
Coordinación de Gabinete

DEPENDENCIA	ÓRGANO INTERNO DE CONTROL				ALINEACIÓN AL PMD					
PROGRAMA	Cero Impunidad	CLAVE PMD COMPLETA			Eje	05.00.00.00				
		05.09.02.07.01			Programa	05.09.00.00				
		Ejercicio	2021		Línea de Acción	05.09.02.00				
		Periodo	202106		Componente	05.09.02.07				
NO. DE PROGRAMA	05090000		Fecha de Evaluación	30/06/2021						
RESUMEN NARRATIVO	EVALUACION A LA DETECCION DE LA EVOLUCION PATRIMONIAL DE LOS SERVIDORES PUBLICOS									
META CUANTITATIVA DESCRIPCIÓN	Evaluar el 100% de los alertamientos detectados en Evoluciones Patrimoniales				Meta cifras	100%				
META CUALITATIVA	Cumplir con la normatividad en materia de transparencia y rendición de cuentas en beneficio de la ciudadanía				Población Beneficiaria	535,188 mujeres y 514,589 hombres				
NOMBRE DEL INDICADOR	Porcentaje de evaluación de alertamientos detectados en Evoluciones Patrimoniales de Servidores Públicos				Variable a Medir	Evaluaciones de los alertamientos detectados en Evoluci				
MÉTODO CÁLCULO	(Número de Evaluaciones realizadas/Número de alertamientos de evaluaciones)*100				Tipo de Fórmula	PORCENTAJE				
Datos del indicador	Tipo de Indicador	GESTIÓN		Línea Base		Evaluación < 20 Evaluación >= 20 y < 42 Evaluación >= 42	35.16			
	Dimensión a med	EFICACIA		Parámetros de Evaluación y Resultado Semaforizado						
	Unidad de medid	Evaluaciones de alertamientos de Evoluciones Patrimoniales de								
	Frecuencia de medición	TRIMESTRAL								
Datos presupuestales	Presupuesto aprobado			Medios de verificación		Reporte de Evaluaciones de Alertamientos de Evoluciones Patrimoniales de Servidores Públicos				
	Presupuesto modificado									
	Presupuesto pagado									
	Diferencia Real pagado vs. Presupuesto aprobado									
	Diferencia Real pagado vs. Presupuesto modificado			Fuente de Financiamien	Municipal					
FECHA DE EVALUACIÓN	DESCRIPCIÓN DE LAS ACTIVIDADES EN ESTRICTA CORRELACIÓN A LA META Y AL MÉTODO DE CÁLCULO	DATOS INGRESADOS				TIPOS DE FÓRMULAS Y RESULTADOS				
		Numerador	Denominador (Meta)	Denominador (Año anterior Línea base)	Meta Integral para el efecto de evaluación	Índice	Tasa de Variación	Razón ó Promedio	Porcentaje (Cobertura, Focalización)	Porcentaje de avance
30/06/2021	Evaluaciones realizadas en el periodo de abril-junio	20	20					35.16	35.16	
Tipo de Resultado	Detalle de Resultados por Periodo	Denominador (Metas 100%)			Concepto	Delegacione		Población Beneficiaria		
Real por Periodo	Mes 6 Junio	20	20		Planeado	Municipio de Querétaro	535,188 mujeres y 514,589 hombres			
Acumulad	TOTAL	45	128							
Observaciones					Real	Municipio de	535,188 mujeres y			
					Número de archivos:		1			


GESTIÓN PARA RESULTADOS
MATRIZ DE INDICADORES Y RESULTADOS 2021
Ficha Técnica y Evaluación por Indicador
Coordinación de Gabinete

DEPENDENCIA	ÓRGANO INTERNO DE CONTROL				ALINEACIÓN AL PMD								
PROGRAMA	Cero Impunidad	CLAVE PMD COMPLETA			Eje	05.00.00.00							
		05.09.02.07.02			Programa	05.09.00.00							
		Ejercicio	2021		Línea de Acción	05.09.02.00							
		Periodo	202106		Componente	05.09.02.07							
NO. DE PROGRAMA	05090000		Fecha de Evaluación	30/06/2021									
RESUMEN NARRATIVO	PROMOCION DE LA ACTUALIZACION CODIGO DE ETICA DEL MUNICIPIO DE QUERETARO (9.10)												
META CUANTITATIVA DESCRIPCIÓN	Difundir el Código de Ética y el Código de Conducta al 100% de los Servidores Públicos del Municipio de Querétaro.				Meta cifras	100%							
META CUALITATIVA	Difundir de los meses de abril a diciembre de 2021 el Código de Ética y el Código de Conducta para las y los Servidores Públicos.				Población Beneficiaria	535,188 mujeres y 514,589 hombres							
NOMBRE DEL INDICADOR	Porcentaje de difusión del Código de Ética y el Código de Conducta para los Servidores Públicos.				Variable a Medir	Difusión del Código de Ética y el Código de Conducta para los							
MÉTODO CÁLCULO	(Cantidad de difusiones del Código de Ética y el Código de Conducta para los servidores Públicos realizadas / Cantidad de difusiones del Código de Ética y el Código de Conducta para los servidores Públicos programadas)*100				Tipo de Fórmula	PORCENTAJE							
Datos del indicador	Tipo de Indicador	GESTIÓN		Línea Base		Evaluación < 20 Evaluación >= 20 y < 42 Evaluación >= 42	100						
	Dimensión a med	EFICACIA		Parámetros de Evaluación y Resultado Semaforzado									
	Unidad de medid	Difusiones del Código de Ética y el Código de Conducta para los servidores											
	Frecuencia de medición	TRIMESTRAL											
Datos presupuestales	Presupuesto aprobado			Medios de verificación		Reporte de difusiones del Código de Ética y el Código de Conducta para los servidores Públicos realizadas							
	Presupuesto modificado												
	Presupuesto pagado												
	Diferencia Real pagado vs. Presupuesto aprobado			Fuente de Financiamien						Municipal			
	Diferencia Real pagado vs. Presupuesto modificado												
FECHA DE EVALUACIÓN	DESCRIPCIÓN DE LAS ACTIVIDADES EN ESTRICTA CORRELACIÓN A LA META Y AL MÉTODO DE CÁLCULO		DATOS INGRESADOS			TIPOS DE FÓRMULAS Y RESULTADOS							
		Numerador	Denominador (Meta)	Denominador (Año anterior Línea base)	Meta Integral para el efecto de evaluación	Índice	Tasa de Variación	Razón ó Promedio	Porcentaje (Cobertura, Focalización)	Porcentaje de avance			
30/06/2021	Se llevo a cabo la Instalación del Comité de Ética del Municipio de Querétaro, la revisión del proyecto del Código de Ética y de Conducta. Publicación del código de ética y conducta, aun como tal no se ha hecho ninguna publicación, sin embargo se esta tra		0	0					100	100			
Tipo de Resultado	Detalle de Resultados por Periodo		Denominador (Metas 100%)			Concepto	Delegacione		Población Beneficiaria				
Real por Periodo	Mes 6 Junio		0	0		Planeado	Municipio de Querétaro		535,188 mujeres y 514,589 hombres				
Acumulad	TOTAL		30	30			Real	Municipio de		535,188 mujeres y			
Observaciones						Número de archivos:		1					


GESTIÓN PARA RESULTADOS
MATRIZ DE INDICADORES Y RESULTADOS 2021
 Ficha Técnica y Evaluación por Indicador
 Coordinación de Gabinete

DEPENDENCIA	ÓRGANO INTERNO DE CONTROL		ALINEACIÓN AL PMD								
PROGRAMA	Cero Impunidad	CLAVE PMD COMPLETA		Ejercicio		Período		Eje	05.00.00.00		
		05.09.02.07.03		2021		202106		Programa	05.09.00.00		
								Línea de Acción	05.09.02.00		
NO. DE PROGRAMA	05090000	Fecha de Evaluación	30/06/2021		Componente			05.09.02.07	Actividad	05.09.02.07.03	
RESUMEN NARRATIVO	COADYUVAR EN LA ENTREGA RECEPCIÓN CONSTITUCIONAL										
META CUANTITATIVA DESCRIPCIÓN	Concluir el 100% de la realización al procedimientos de entrega recepción constitucional							Meta cifras	100%		
META CUALITATIVA	Concluir el 100% de la realización al procedimientos de entrega recepción constitucional							Población Beneficiaria	535,188 mujeres y 514,589 hombres		
NOMBRE DEL INDICADOR	Porcentaje de la realización de entrega a recepción constitucional							Variable a Medir	Procedimiento de entrega a recepción constitucional		
MÉTODO CÁLCULO	(Cantidad de realización de entrega-recepción constitucional / Cantidad de realización de actas de entrega-recepción)*100							Tipo de Fórmula	PORCENTAJE		
Datos del indicador	Tipo de Indicador	GESTIÓN		Linea Base		Evaluación < 20		0			
	Dimensión a med	EFICACIA		Parámetros de Evaluación y Resultado Semaforizado		Evaluación >= 20 y < 42					
	Unidad de medid	Realización de entrega recepción				Evaluación >= 42					
	Frecuencia de medición	TRIMESTRAL									
Datos presupuestales	Presupuesto aprobado			Medios de verificación		Reporte de la realización de entrega recepción copias testadas de actas de entrega recepción					
	Presupuesto modificado										
	Presupuesto pagado										
	Diferencia Real pagado vs. Presupuesto aprobado										
	Diferencia Real pagado vs. Presupuesto modificado			Fuente de Financiamien		Municipal					
FECHA DE EVALUACIÓN	DESCRIPCIÓN DE LAS ACTIVIDADES EN ESTRICTA CORRELACIÓN A LA META Y AL MÉTODO DE CÁLCULO	DATOS INGRESADOS					TIPOS DE FÓRMULAS Y RESULTADOS				
		Numerador	Denominador or (Meta)	Denominador (Año anterior Linea base)	Meta Integral para el efecto de evaluación	Índice	Tasa de Variación	Razón ó Promedio	Porcentaje (Cobertura, Focalización)	Porcentaje de avance	
30/06/2021	Realización de entrega-recepción constitucional.	0	0					0	0		
Tipo de Resultado	Detalle de Resultados por Periodo			Denominador (Metas 100%)		Concepto	Delegacione	Población Beneficiaria			
Real por Periodo	Mes 6 Junio	0	0		Planeado	Municipio de Querétaro	535,188 mujeres y 514,589 hombres				
Acumulad	TOTAL	0	0								
Observaciones						Real	Municipio de	535,188 mujeres y			
						Número de archivos:					

GESTIÓN PARA RESULTADOS
MATRIZ DE INDICADORES Y RESULTADOS 2021
 Ficha Técnica y Evaluación por Indicador
 Coordinación de Gabinete

DEPENDENCIA	COORDINACIÓN DE GABINETE				ALINEACIÓN AL PMD					
PROGRAMA	Cero Impunidad	CLAVE PMD COMPLETA			Eje	05.00.00.00				
		05.09.05.01			Programa	05.09.00.00				
		Ejercicio	2021		Línea de Acción	05.09.05.00				
		Periodo	202106		Componente	05.09.05.01				
NO. DE PROGRAMA	05090000		Fecha de Evaluación	24/06/2021						
RESUMEN NARRATIVO	Coordinación para el Impulso de la Mejora Regulatoria, Implementado									
META CUANTITATIVA DESCRIPCIÓN	Ejecución del programa anual de Mejora Regulatoria				Meta cifras	1				
META CUALITATIVA	Dar estructura a las Acciones Institucionales de Mejora Regulatoria				Población Beneficiaria	535,188 mujeres y 514,589 hombres				
NOMBRE DEL INDICADOR	Porcentaje de avance del Programa Anual de Mejora Regulatoria				Variable a Medir	Cumplimiento del Programa Anual de Mejora Regulatoria				
MÉTODO CÁLCULO	(Avance del Programa Anual de Mejora Regulatoria realizado/Avance del Programa Anual de Mejora Regulatoria programado)*100				Tipo de Fórmula	PORCENTAJE				
Datos del indicador	Tipo de Indicador	GESTIÓN		Línea Base		Evaluación < 20 Evaluación >= 20 y < 42 Evaluación >= 42	75			
	Dimensión a med	EFICACIA		Parámetros de Evaluación y Resultado Semaforizado						
	Unidad de medid	Programa Anual de Mejora Regulatoria								
	Frecuencia de medición	TRIMESTRAL								
Datos presupuestales	Presupuesto aprobado	\$0.00		Medios de verificación	Reporte de avance del programa Anual de Mejora Regulatoria					
	Presupuesto modificado	-\$127,283.32								
	Presupuesto pagado	\$76,473.22								
	Diferencia Real pagado vs. Presupuesto aprobado	-\$76,473.22	0%							
	Diferencia Real pagado vs. Presupuesto modificado	-\$203,756.54	-166.44%							Fuente de Financiamien
FECHA DE EVALUACIÓN	DESCRIPCIÓN DE LAS ACTIVIDADES EN ESTRICTA CORRELACIÓN A LA META Y AL MÉTODO DE CÁLCULO	DATOS INGRESADOS				TIPOS DE FÓRMULAS Y RESULTADOS				
		Numerador	Denominador (Meta)	Denominador (Año anterior Línea base)	Meta Integral para el efecto de evaluación	Índice	Tasa de Variación	Razón ó Promedio	Porcentaje (Cobertura, Focalización)	Porcentaje de avance
24/06/2021	Se han desarrollado dos fases de 4 en este periodo: la integración y la aprobación del programa anual de mejora regulatoria.	.5	1					75	75	
Tipo de Resultado	Detalle de Resultados por Periodo	Denominador (Metas 100%)			Concepto	Delegacione		Población Beneficiaria		
Real por Periodo	Mes 6 Junio	.5				Planeado	Municipio de Querétaro	535,188 mujeres y 514,589 hombres		
Acumulad	TOTAL	.75								
Observaciones					Real	Municipio de	535,188 mujeres y			
					Número de archivos:		2			


GESTIÓN PARA RESULTADOS
 MATRIZ DE INDICADORES Y RESULTADOS 2021
 Ficha Técnica y Evaluación por Indicador
 Coordinación de Gabinete

DEPENDENCIA	COORDINACIÓN DE GABINETE				ALINEACIÓN AL PMD					
PROGRAMA	Cero Impunidad	CLAVE PMD COMPLETA			Eje	05.00.00.00				
		05.09.05.01.01			Programa	05.09.00.00				
		Ejercicio	2021		Línea de Acción	05.09.05.00				
		Periodo	202106		Componente	05.09.05.01				
NO. DE PROGRAMA	05090000		Fecha de Evaluación	24/06/2021		Actividad	05.09.05.01.01			
						NUE Componente	790.0000.00			
RESUMEN NARRATIVO	INSTRUMENTACION DE LA MEJORA REGULATORIA									
META CUANTITATIVA DESCRIPCIÓN	Instrumentar y Ejecutar las 4 fases del programa anual de Mejora Regulatoria (Planeación, Integración, Aprobación y Ejecución)				Meta cifras	4				
META CUALITATIVA	Dar seguimiento a las 4 fases del programa anual de Mejora Regulatoria a través de sus acciones institucionales				Población Beneficiaria	535,188 mujeres y 514,589 hombres				
NOMBRE DEL INDICADOR	Porcentaje de avance de las fases (Planeación, Integración, Aprobación y Ejecución) del Programa Anual de Mejora Regulatoria				Variable a Medir	Instrumentación y Ejecución de las 4 fases del Programa Anual de Mejora Regulatoria				
MÉTODO CÁLCULO	(Número de fases realizadas/Número de fases programadas)*100				Tipo de Fórmula	PORCENTAJE				
Datos del indicador	Tipo de Indicador	GESTIÓN		Línea Base		Evaluación < 20 Evaluación >= 20 y < 42 Evaluación >= 42	75			
	Dimensión a med	EFICACIA		Parámetros de Evaluación y Resultado Semaforizado						
	Unidad de medid	Fases realizadas del Programa Anual de Mejora Regulatoria								
	Frecuencia de medición	TRIMESTRAL								
Datos presupuestales	Presupuesto aprobado			Medios de verificación		Documentos de Informe de avance y cumplimiento del programa Anual de Mejora Regulatoria				
	Presupuesto modificado									
	Presupuesto pagado									
	Diferencia Real pagado vs. Presupuesto aprobado									
	Diferencia Real pagado vs. Presupuesto modificado			Fuente de Financiamien	Municipal					
FECHA DE EVALUACIÓN	DESCRIPCIÓN DE LAS ACTIVIDADES EN ESTRICTA CORRELACIÓN A LA META Y AL MÉTODO DE CÁLCULO	DATOS INGRESADOS				TIPOS DE FÓRMULAS Y RESULTADOS				
		Numerador	Denominador (Meta)	Denominador (Año anterior Línea base)	Meta Integral para el efecto de evaluación	Índice	Tasa de Variación	Razón ó Promedio	Porcentaje (Cobertura, Focalización)	Porcentaje de avance
24/06/2021	Se han cumplido las tres primeras fases de Planeación del Programa Anual de Mejora Regulatoria. En este periodo se hicieron dos fases	2	4					75	75	
Tipo de Resultado	Detalle de Resultados por Periodo	Denominador (Metas 100%)			Concepto	Delegacione		Población Beneficiaria		
Real por Periodo	Mes 6 Junio	2				Planeado	Municipio de Querétaro	535,188 mujeres y 514,589 hombres		
Acumulad	TOTAL	3								
Observaciones					Real	Municipio de	535,188 mujeres y			
					Número de archivos:		2			


GESTIÓN PARA RESULTADOS
 MATRIZ DE INDICADORES Y RESULTADOS 2021
 Ficha Técnica y Evaluación por Indicador
 Coordinación de Gabinete

DEPENDENCIA	SECRETARÍA DE SEGURIDAD PÚBLICA MUNICIPAL		ALINEACIÓN AL PMD							
PROGRAMA	Cero Impunidad	CLAVE PMD COMPLETA		Eje	05.00.00.00					
		05.09.09.01		Programa	05.09.00.00					
		Ejercicio	2021	Línea de Acción	05.09.09.00					
		Periodo	202106	Componente	05.09.09.01					
NO. DE PROGRAMA	05090000	Fecha de Evaluación	29/06/2021	Actividad						
				NUE Componente	190.0000.00					
RESUMEN NARRATIVO	Combate a la Corrupción y Fortalecimiento de la Integridad Policial ejecutado									
META CUANTITATIVA DESCRIPCIÓN	Realizar 04 acciones que permitan prevenir los actos de corrupción del personal de la Secretaría de Seguridad Pública			Meta cifras	4					
META CUALITATIVA	Prevenir posibles actos de corrupción en la Secretaría de Seguridad Pública para beneficio en el servicio brindado a la ciudadanía			Población Beneficiaria	535,188 mujeres y 514,589 hombres					
NOMBRE DEL INDICADOR	Porcentaje de acciones que permitan prevenir los actos de corrupción del personal de Secretaría de Seguridad Pública realizadas			Variable a Medir	Acciones contra la corrupción realizadas					
MÉTODO CÁLCULO	(Número de acciones que permitan prevenir los actos de corrupción del personal de Secretaria de Seguridad Pública realizadas/número de acciones que permitan prevenir los actos de corrupción del personal de Secretaría de Seguridad Pública programadas)*100			Tipo de Fórmula	PORCENTAJE					
Datos del indicador	Tipo de Indicador	GESTIÓN		Línea Base						
	Dimensión a med	EFICACIA		Parámetros de Evaluación y Resultado Semaforizado	Evaluación < 20					
	Unidad de medid	Acciones que permitan prevenir los actos de corrupción del personal de Se			Evaluación >= 20 y < 42					
	Frecuencia de medición	TRIMESTRAL		Evaluación >= 42		50				
Datos presupuestales	Presupuesto aprobado	\$0.00		Medios de verificación	Reporte trimestral de acciones que permitan prevenir los actos de corrupción del personal de Secretaria de Seguridad Pública realizadas					
	Presupuesto modificado	\$82,709.59								
	Presupuesto pagado	\$373,377.38								
	Diferencia Real pagado vs. Presupuesto aprobado	-\$373,377.38	0%							
	Diferencia Real pagado vs. Presupuesto modificado	-\$290,667.79	22.15%	Fuente de Financiamien	Municipal					
FECHA DE EVALUACIÓN	DESCRIPCIÓN DE LAS ACTIVIDADES EN ESTRICTA CORRELACIÓN A LA META Y AL MÉTODO DE CÁLCULO	DATOS INGRESADOS				TIPOS DE FÓRMULAS Y RESULTADOS				
		Numerador	Denominador (Meta)	Denominador (Año anterior Línea base)	Meta Integral para el efecto de evaluación	Índice	Tasa de Variación	Razón ó Promedio	Porcentaje (Cobertura, Focalización)	Porcentaje de avance
29/06/2021	Se realizaron acciones que permiten prevenir los actos de corrupción del personal de la SSPMQ. Estas actividades se realizan de manera continua.	1.25	4					50	50	
Tipo de Resultado	Detalle de Resultados por Periodo		Denominador (Metas 100%)		Concepto	Delegacione		Población Beneficiaria		
Real por Periodo	Mes 6 Junio	1.25			Planeado	Municipio de Querétaro	535,188 mujeres y 514,589 hombres			
Acumulad	TOTAL	2				Real	Municipio de	535,188 mujeres y		
Observaciones					Número de archivos:		2			

GESTIÓN PARA RESULTADOS
MATRIZ DE INDICADORES Y RESULTADOS 2021
 Ficha Técnica y Evaluación por Indicador
 Coordinación de Gabinete

DEPENDENCIA	SECRETARÍA DE SEGURIDAD PÚBLICA MUNICIPAL				ALINEACIÓN AL PMD					
PROGRAMA	Cero Impunidad	CLAVE PMD COMPLETA			Eje	05.00.00.00				
		05.09.09.01.01			Programa	05.09.00.00				
		Ejercicio	2021		Línea de Acción	05.09.09.00				
		Periodo	202106		Componente	05.09.09.01				
NO. DE PROGRAMA	05090000		Fecha de Evaluación	29/06/2021		Actividad	05.09.09.01.01			
				NUE Componente	190.0000.00					
RESUMEN NARRATIVO	IMPLEMENTACION DE DOCUMENTO DE REGISTRO ACTUALIZADO DE EVALUACIONES DE CONTROL DE CONFIANZA Y DE BANCO DE ADN									
META CUANTITATIVA DESCRIPCIÓN	Realizar 4 informes trimestrales del registro de Evaluaciones de Control de Confianza y de Banco de ADN				Meta cifras	4				
META CUALITATIVA	Fortalecer los mecanismos para garantizar la integridad policial				Población Beneficiaria	535,188 mujeres y 514,589 hombres				
NOMBRE DEL INDICADOR	Porcentaje de informes trimestrales del registro de Evaluaciones de Control de Confianza y de Banco de ADN realizados				Variable a Medir	Informes trimestrales del registro de Evaluaciones de Contr				
MÉTODO CÁLCULO	(Cantidad de informes trimestrales del registro de Evaluaciones de Control de Confianza y de Banco de ADN realizados/Cantidad de informes trimestrales del registro de Evaluaciones de Control de Confianza y de Banco de ADN programados)*100				Tipo de Fórmula	PORCENTAJE				
Datos del indicador	Tipo de Indicador	GESTIÓN		Línea Base		Evaluación < 20 Evaluación >= 20 y < 42 Evaluación >= 42	50			
	Dimensión a med	EFICACIA		Parámetros de Evaluación y Resultado Semaforzado						
	Unidad de medid	Informes Trimestrales del registro de Evaluaciones de Control de Confianza y de Ba								
	Frecuencia de medición	TRIMESTRAL								
Datos presupuestales	Presupuesto aprobado			Medios de verificación	Reporte Trimestral de Informes trimestrales del registro de Evaluaciones de Control de Confianza y de Banco de ADN realizados					
	Presupuesto modificado									
	Presupuesto pagado									
	Diferencia Real pagado vs. Presupuesto aprobado									
	Diferencia Real pagado vs. Presupuesto modificado			Fuente de Financiamien	Municipal					
FECHA DE EVALUACIÓN	DESCRIPCIÓN DE LAS ACTIVIDADES EN ESTRICTA CORRELACIÓN A LA META Y AL MÉTODO DE CÁLCULO	DATOS INGRESADOS				TIPOS DE FÓRMULAS Y RESULTADOS				
		Numerador	Denominador (Meta)	Denominador (Año anterior Línea base)	Meta Integral para el efecto de evaluación	Índice	Tasa de Variación	Razón ó Promedio	Porcentaje (Cobertura, Focalización)	Porcentaje de avance
29/06/2021	Durante el trimestre se realizan dos informes correspondientes a las Evaluaciones de Control de Confianza y Bando de ADN	2	4					50	50	
Tipo de Resultado	Detalle de Resultados por Periodo	Denominador (Metas 100%)			Concepto	Delegacione		Población Beneficiaria		
Real por Periodo	Mes 6 Junio	2				Planeado	Municipio de Querétaro	535,188 mujeres y 514,589 hombres		
Acumulad	TOTAL	2								
Observaciones					Real	Municipio de	535,188 mujeres y			
					Número de archivos:		2			


GESTIÓN PARA RESULTADOS
MATRIZ DE INDICADORES Y RESULTADOS 2021
Ficha Técnica y Evaluación por Indicador
Coordinación de Gabinete

DEPENDENCIA	SECRETARÍA DE SEGURIDAD PÚBLICA MUNICIPAL				ALINEACIÓN AL PMD					
PROGRAMA	Cero Impunidad	CLAVE PMD COMPLETA			Eje	05.00.00.00				
		05.09.09.01.02			Programa	05.09.00.00				
		Ejercicio	2021		Línea de Acción	05.09.09.00				
		Periodo	202106		Componente	05.09.09.01				
NO. DE PROGRAMA	05090000		Fecha de Evaluación	28/06/2021		Actividad	05.09.09.01.02			
						NUE Componente	190.0000.00			
RESUMEN NARRATIVO	INICIO DE PROCEDIMIENTOS DISCIPLINARIOS									
META CUANTITATIVA DESCRIPCIÓN	Iniciar el 100% del número de procedimientos disciplinarios radicados, cuando legalmente corresponda.				Meta cifras	100%				
META CUALITATIVA	Propiciar que la conducta de los policías del Municipio de Querétaro se apegue a los principios de legalidad, objetividad, eficiencia, profesionalismo, honradez y respeto a los Derechos Humanos				Población Beneficiaria	535,188 mujeres y 514,589 hombres				
NOMBRE DEL INDICADOR	Porcentaje de procedimientos disciplinados radicados iniciados				Variable a Medir	Procedimientos disciplinarios radicados iniciados				
MÉTODO CÁLCULO	(Cantidad de procedimientos disciplinarios radicados iniciados/Cantidad de procedimientos disciplinarios recibidos)*100				Tipo de Fórmula	PORCENTAJE				
Datos del indicador	Tipo de Indicador	GESTIÓN		Línea Base		Evaluación < 20 Evaluación >= 20 y < 42 Evaluación >= 42	100			
	Dimensión a med	EFICACIA		Parámetros de Evaluación y Resultado Semaforzado						
	Unidad de medid	Procedimientos disciplinarios radicados iniciados								
	Frecuencia de medición	TRIMESTRAL								
Datos presupuestales	Presupuesto aprobado			Medios de verificación		Reporte Trimestral de procedimientos disciplinarios ratificados iniciados				
	Presupuesto modificado									
	Presupuesto pagado									
	Diferencia Real pagado vs. Presupuesto aprobado									
	Diferencia Real pagado vs. Presupuesto modificado			Fuente de Financiamien						Municipal
FECHA DE EVALUACIÓN	DESCRIPCIÓN DE LAS ACTIVIDADES EN ESTRICTA CORRELACIÓN A LA META Y AL MÉTODO DE CÁLCULO	DATOS INGRESADOS				TIPOS DE FÓRMULAS Y RESULTADOS				
		Numerador	Denominador (Meta)	Denominador (Año anterior Línea base)	Meta Integral para el efecto de evaluación	Índice	Tasa de Variación	Razón ó Promedio	Porcentaje (Cobertura, Focalización)	Porcentaje de avance
28/06/2021	Durante el trimestre se inicio el 100% de los procedimientos disciplinarios radicados	31	31					100	100	
Tipo de Resultado	Detalle de Resultados por Periodo			Denominador (Metas 100%)		Concepto	Delegacione		Población Beneficiaria	
Real por Periodo	Mes 6 Junio	31	31		Planeado	Municipio de Querétaro	535,188 mujeres y 514,589 hombres			
Acumulad	TOTAL	89	89							
Observaciones					Real	Municipio de	535,188 mujeres y			
					Número de archivos:		2			

GESTIÓN PARA RESULTADOS
 MATRIZ DE INDICADORES Y RESULTADOS 2021
 Ficha Técnica y Evaluación por Indicador
 Coordinación de Gabinete

DEPENDENCIA	SECRETARÍA DE SEGURIDAD PÚBLICA MUNICIPAL				ALINEACIÓN AL PMD						
PROGRAMA	Cero Impunidad	CLAVE PMD COMPLETA 05.09.09.01.03			Eje	05.00.00.00					
		Ejercicio	2021		Programa	05.09.00.00					
		Periodo	202106		Línea de Acción	05.09.09.00					
NO. DE PROGRAMA	05090000		Fecha de Evaluación	28/06/2021		Componente	05.09.09.01				
						Actividad	05.09.09.01.03				
						NUE Componente	190.0000.00				
RESUMEN NARRATIVO	EJECUCION DEL PLAN DE VISITAS DE INSPECCION										
META CUANTITATIVA DESCRIPCIÓN	Realizar 80 visitas de inspección a las diversas áreas de la Secretaría de Seguridad Pública					Meta cifras	80				
META CUALITATIVA	Prevenir y/o corregir irregularidades en el servicio brindado por la SSPM en beneficio de la ciudadanía					Población Beneficiaria	535,188 mujeres y 514,589 hombres				
NOMBRE DEL INDICADOR	Porcentaje de visitas de inspección interna efectuadas a las diferentes áreas de la SSPM					Variable a Medir	Visitas de inspección a las áreas de la SSPM efectuadas				
MÉTODO CÁLCULO	(Cantidad de visitas de inspección a las áreas de la SSPM realizadas/Cantidad de visitas de inspección programadas)*100					Tipo de Fórmula	PORCENTAJE				
Datos del indicador	Tipo de Indicador	GESTIÓN		Línea Base		<div style="display: flex; align-items: center; justify-content: center;"> <div style="width: 20px; height: 20px; background-color: red; margin-right: 5px;"></div> <div style="width: 20px; height: 20px; background-color: yellow; margin-right: 5px;"></div> <div style="width: 20px; height: 20px; background-color: green; margin-right: 5px;"></div> <div style="margin-left: 10px;">52.5</div> <div style="width: 20px; height: 20px; background-color: green; margin-left: 10px; border-radius: 50%;"></div> </div>					
	Dimensión a med	EFICIENCIA		Parámetros de Evaluación y Resultado Semaforzado							
	Unidad de medid	Visitas de inspección a las áreas de la SSPM									
	Frecuencia de medición	TRIMESTRAL									
Datos presupuestales	Presupuesto aprobado			Medios de verificación		Reporte Trimestral de visitas de inspección a las diversas áreas de la SSPM					
	Presupuesto modificado										
	Presupuesto pagado										
	Diferencia Real pagado vs. Presupuesto aprobado										
	Diferencia Real pagado vs. Presupuesto modificado			Fuente de Financiamien	Municipal						
FECHA DE EVALUACIÓN	DESCRIPCIÓN DE LAS ACTIVIDADES EN ESTRICTA CORRELACIÓN A LA META Y AL MÉTODO DE CÁLCULO	DATOS INGRESADOS				TIPOS DE FÓRMULAS Y RESULTADOS					
		Numerador	Denominador (Meta)	Denominador (Año anterior Línea base)	Meta Integral para el efecto de evaluación	Índice	Tasa de Variación	Razón ó Promedio	Porcentaje (Cobertura, Focalización)	Porcentaje de avance	
28/06/2021	Durante el periodo se llevaron a cabo 22 visitas, a diferentes áreas de la SSPMQ, por la Dirección de Visitaduría Interna.	22	80					52.5	52.5		
Tipo de Resultado	Detalle de Resultados por Periodo	Denominador (Metas 100%)			Concepto	Delegacione		Población Beneficiaria			
Real por Periodo	Mes 6 Junio	22				Planeado	Municipio de Querétaro	535,188 mujeres y 514,589 hombres			
Acumulad	TOTAL	42					Real	Municipio de	535,188 mujeres y		
Observaciones											
						Número de archivos:		2			

GESTIÓN PARA RESULTADOS
MATRIZ DE INDICADORES Y RESULTADOS 2021
 Ficha Técnica y Evaluación por Indicador
 Coordinación de Gabinete

DEPENDENCIA	SECRETARÍA DE SEGURIDAD PÚBLICA MUNICIPAL				ALINEACIÓN AL PMD					
PROGRAMA	Cero Impunidad	CLAVE PMD COMPLETA			Eje	05.00.00.00				
		05.09.09.01.04			Programa	05.09.00.00				
		Ejercicio	2021		Línea de Acción	05.09.09.00				
		Periodo	202106		Componente	05.09.09.01				
NO. DE PROGRAMA	05090000		Fecha de Evaluación	28/06/2021		Actividad	05.09.09.01.04			
				NUE Componente	190.0000.00					
RESUMEN NARRATIVO	ATENCIÓN A LAS SOLICITUDES DE INTERVENCIÓN DE SUPERVISIÓN INTERNAS Y EXTERNAS REQUERIDAS									
META CUANTITATIVA DESCRIPCIÓN	Supervisar y validar el 100% de los procesos administrativos efectuados en la SSPM que requieran validación del Órgano de Control Interno				Meta cifras	100%				
META CUALITATIVA	Dotar de certeza y transparencia los procesos de la SSPM en beneficio de la Institución y la ciudadanía				Población Beneficiaria	535,188 mujeres y 514,589 hombres				
NOMBRE DEL INDICADOR	Porcentaje de procesos administrativos de la SSPM supervisados y validados				Variable a Medir	Procesos de la SSPM supervisados y validados				
MÉTODO CÁLCULO	(Cantidad de procesos administrativos supervisados por la Visitaduría Interna/Cantidad de procesos que requieren validación de la Visitaduría)*100				Tipo de Fórmula	PORCENTAJE				
Datos del indicador	Tipo de Indicador	GESTIÓN		Línea Base		Evaluación < 20 Evaluación >= 20 y < 42 Evaluación >= 42	100			
	Dimensión a med	EFICIENCIA		Parámetros de Evaluación y Resultado Semaforzado						
	Unidad de medid	Porcentaje de procesos administrativos de la SSPM supervisados y validados								
	Frecuencia de medición	TRIMESTRAL								
Datos presupuestales	Presupuesto aprobado			Medios de verificación		Reporte trimestral de procesos administrativos de la SSPM supervisados y validados por la Visitaduría Interna				
	Presupuesto modificado									
	Presupuesto pagado									
	Diferencia Real pagado vs. Presupuesto aprobado									
	Diferencia Real pagado vs. Presupuesto modificado			Fuente de Financiamien						Municipal
FECHA DE EVALUACIÓN	DESCRIPCIÓN DE LAS ACTIVIDADES EN ESTRICTA CORRELACIÓN A LA META Y AL MÉTODO DE CÁLCULO	DATOS INGRESADOS				TIPOS DE FÓRMULAS Y RESULTADOS				
		Numerador	Denominador (Meta)	Denominador (Año anterior Línea base)	Meta Integral para el efecto de evaluación	Índice	Tasa de Variación	Razón ó Promedio	Porcentaje (Cobertura, Focalización)	Porcentaje de avance
28/06/2021	Durante el periodo referido se realizó la atención y supervisión a 14 procesos administrativos por la Dirección de Visitaduría Interna.	14	14					100	100	
Tipo de Resultado	Detalle de Resultados por Periodo	Denominador (Metas 100%)			Concepto	Delegacione		Población Beneficiaria		
Real por Periodo	Mes 6 Junio	14	14		Planeado	Municipio de Querétaro	535,188 mujeres y 514,589 hombres			
Acumulad	TOTAL	26	26							
Observaciones		Real	Municipio de		535,188 mujeres y					
		Número de archivos:			2					