



GESTIÓN PARA RESULTADOS
 MATRIZ DE INDICADORES Y RESULTADOS 2021
 Ficha Técnica y Evaluación por Indicador
 Coordinación de Gabinete

DEPENDENCIA	SECRETARÍA DE SERVICIOS PÚBLICOS MUNICIPALES					ALINEACIÓN AL PMD				
PROGRAMA	Tierra de Bienestar	CLAVE PMD COMPLETA				Eje	04.00.00.00			
		04.07.01.01				Programa	04.07.00.00			
		Ejercicio	2021			Línea de Acción	04.07.01.00			
		Periodo	202109			Componente	04.07.01.01			
NO. DE PROGRAMA	04070000		Fecha de Evaluación	25/09/2021		Actividad				
						NUE Componente	160.0000.00			
RESUMEN NARRATIVO	Servicios de Alumbrado Público Prestados									
META CUANTITATIVA DESCRIPCIÓN	Incrementar en un 10% los puntos de alumbrado público					Meta cifras	10			
META CUALITATIVA	Garantizar la capacidad de la red de alumbrado público en beneficio de los habitantes del Municipio de Querétaro.					Población Beneficiaria	535,188 mujeres y 514,589 hombres			
NOMBRE DEL INDICADOR	Tasa de incremento de la red de alumbrado público					Variable a Medir	Incremento de servicios de alumbrado público pre			
MÉTODO CÁLCULO	((Puntos de alumbrado público incrementados en el periodo actual / Puntos de alumbrado público incrementados en el mismo periodo del ejercicio anterior) - 1)*100					Tipo de Fórmula	TASA			
Datos del indicador	Tipo de Indicador	GESTIÓN			Línea Base	440				
	Dimensión a med	EFICACIA			Parámetros de Evaluación y Resultado Semaforizado	Evaluación < 30		67.15	●	
	Unidad de medid	Puntos de alumbrado público incrementados				Evaluación >= 30 y < 63				
	Frecuencia de medición	TRIMESTRAL			Evaluación >= 63					
Datos presupuestales	Presupuesto aprobado	\$0.00			Medios de verificación	Reportes mensuales de puntos de alumbrado público incrementados				
	Presupuesto modificado	\$312,860.38								
	Presupuesto pagado	\$2,935,925.78								
	Diferencia Real pagado vs. Presupuesto aprobado	-\$2,935,925.78	0%							
	Diferencia Real pagado vs. Presupuesto modificado	-\$2,623,065.40	10.66%		Fuente de Financiamien	Estatal y municipal				
FECHA DE EVALUACIÓN	DESCRIPCIÓN DE LAS ACTIVIDADES EN ESTRICTA CORRELACIÓN A LA META Y AL MÉTODO DE CÁLCULO	DATOS INGRESADOS				TIPOS DE FÓRMULAS Y RESULTADOS				
		Numerador	Denominador (Meta)	Denominador (Año anterior Línea base)	Meta Integral para el efecto de evaluación	Índice	Tasa de Variación	Razón ó Promedio	Porcentaje (Cobertura, Focalización)	Porcentaje de avance
25/09/2021	INCREMENTO DE SERVICIOS DE ALUMBRADO PÚBLICO PRESTADOS	160	10	440	484		-26.14			67.15
Tipo de Resultado	Detalle de Resultados por Periodo		Denominador (Metas 100%)			Concepto	Delegacione		Población Beneficiaria	
Real por Periodo	Mes 9 Septiembre	160				Planeado	Municipio de Querétaro		535,188 mujeres y 514,589 hombres	
Acumulad	TOTAL	325						Municipio de		535,188 mujeres y
Observaciones						Real	Municipio de		535,188 mujeres y	
							Número de archivos:		1	


GESTIÓN PARA RESULTADOS
 MATRIZ DE INDICADORES Y RESULTADOS 2021
 Ficha Técnica y Evaluación por Indicador
 Coordinación de Gabinete

DEPENDENCIA	SECRETARÍA DE SERVICIOS PÚBLICOS MUNICIPALES				ALINEACIÓN AL PMD							
PROGRAMA	Tierra de Bienestar	CLAVE PMD COMPLETA 04.07.01.01.01			Eje	04.00.00.00						
		Ejercicio	2021		Programa	04.07.00.00						
		Periodo	202109		Línea de Acción	04.07.01.00						
NO. DE PROGRAMA	04070000		Fecha de Evaluación	25/09/2021		Componente	04.07.01.01					
						Actividad	04.07.01.01.01					
						NUE Componente	160.0000.00					
RESUMEN NARRATIVO	REALIZACION DE MANTENIMIENTO DE ALUMBRADO PUBLICO											
META CUANTITATIVA DESCRIPCIÓN	Prestar el servicio de mantenimiento al 100% de los puntos de alumbrado público					Meta cifras	100%					
META CUALITATIVA	Mantener en óptimo estado los puntos de alumbrado público en beneficio de los habitantes del Municipio de Querétaro.					Población Beneficiaria	535,188 mujeres y 514,589 hombres					
NOMBRE DEL INDICADOR	Porcentaje de mantenimiento de alumbrado público					Variable a Medir	Acciones de mantenimiento al alumbrado público					
MÉTODO CÁLCULO	(Solicitudes de mantenimientos a la red de alumbrado público atendidas / solicitudes de mantenimiento a la red de alumbrado público recibidas)*100					Tipo de Fórmula	PORCENTAJE					
Datos del indicador	Tipo de Indicador	GESTIÓN			Línea Base		Evaluación < 30 Evaluación >= 30 y < 63 Evaluación >= 63	100				
	Dimensión a med	EFICACIA			Parámetros de Evaluación y Resultado Semaforizado							
	Unidad de medid	Solicitudes de mantenimiento al alumbrado público atendida										
	Frecuencia de medición	TRIMESTRAL										
Datos presupuestales	Presupuesto aprobado				Medios de verificación	Reportes mensuales de las acciones de mantenimiento al alumbrado público						
	Presupuesto modificado											
	Presupuesto pagado											
	Diferencia Real pagado vs. Presupuesto aprobado											
	Diferencia Real pagado vs. Presupuesto modificado				Fuente de Financiamien	Municipal						
FECHA DE EVALUACIÓN	DESCRIPCIÓN DE LAS ACTIVIDADES EN ESTRICTA CORRELACIÓN A LA META Y AL MÉTODO DE CÁLCULO	DATOS INGRESADOS				TIPOS DE FÓRMULAS Y RESULTADOS						
		Numerador	Denominador (Meta)	Denominador anterior (Línea base)	Meta Integral para el efecto de evaluación	Índice	Tasa de Variación	Razón ó Promedio	Porcentaje (Cobertura, Focalización)	Porcentaje de avance		
25/09/2021	REALIZACION DE MANTENIMIENTO DE ALUMBRADO PUBLICO	1146	1146					100	100			
Tipo de Resultado	Detalle de Resultados por Periodo	Denominador (Metas 100%)			Concepto	Delegacione		Población Beneficiaria				
Real por Periodo	Mes 9 Septiembre	1146	1146		Planeado	Municipio de Querétaro	535,188 mujeres y 514,589 hombres					
Acumulad	TOTAL	2923	2923									
Observaciones	MES DE SEPTIEMBRE PROYECTADO CON BASE EN LAS ESTADISTICAS ANTERIORES.					Real	Municipio de	535,188 mujeres y				
						Número de archivos:		1				


GESTIÓN PARA RESULTADOS
MATRIZ DE INDICADORES Y RESULTADOS 2021
Ficha Técnica y Evaluación por Indicador
Coordinación de Gabinete

DEPENDENCIA	SECRETARÍA DE SERVICIOS PÚBLICOS MUNICIPALES				ALINEACIÓN AL PMD						
PROGRAMA	Tierra de Bienestar	CLAVE PMD COMPLETA 04.07.01.01.02			Eje	04.00.00.00					
		Ejercicio	2021		Programa	04.07.00.00					
		Periodo	202109		Línea de Acción	04.07.01.00					
NO. DE PROGRAMA	04070000		Fecha de Evaluación	25/09/2021		Componente	04.07.01.01				
						Actividad	04.07.01.01.02				
						NUE Componente	160.0000.00				
RESUMEN NARRATIVO	SUPERVISION DE ADORNOS LUMINOSOS										
META CUANTITATIVA DESCRIPCIÓN	Supervisar el 100% de los adornos luminosos					Meta cifras	100%				
META CUALITATIVA	Mantener en óptimo estado y funcionamiento los adornos luminosos en beneficio de los habitantes del Municipio de Querétaro.					Población Beneficiaria	535,188 mujeres y 514,589 hombres				
NOMBRE DEL INDICADOR	Porcentaje de Adornos luminosos supervisados					Variable a Medir	Acciones de supervisión de adornos luminosos				
MÉTODO CÁLCULO	(Totalidad de adornos luminosos supervisados / totalidad de adornos luminosos instalados)*100					Tipo de Fórmula	PORCENTAJE				
Datos del indicador	Tipo de Indicador	GESTIÓN		Línea Base		Evaluación < 30 Evaluación >= 30 y < 63 Evaluación >= 63	100				
	Dimensión a med	EFICACIA		Parámetros de							
	Unidad de medid	Adornos luminosos supervisados		Evaluación y Resultado Semaforzado							
	Frecuencia de medición	TRIMESTRAL									
Datos presupuestales	Presupuesto aprobado			Medios de verificación		Reportes mensuales de las acciones de supervisión a los adornos luminosos					
	Presupuesto modificado										
	Presupuesto pagado										
	Diferencia Real pagado vs. Presupuesto aprobado										
	Diferencia Real pagado vs. Presupuesto modificado			Fuente de Financiamien	Municipal						
FECHA DE EVALUACIÓN	DESCRIPCIÓN DE LAS ACTIVIDADES EN ESTRICTA CORRELACIÓN A LA META Y AL MÉTODO DE CÁLCULO	DATOS INGRESADOS				TIPOS DE FÓRMULAS Y RESULTADOS					
		Numerador	Denominador (Meta)	Denominador (Año anterior Línea base)	Meta Integral para el efecto de evaluación	Índice	Tasa de Variación	Razón ó Promedio	Porcentaje (Cobertura, Focalización)	Porcentaje de avance	
25/09/2021	SUPERVISION DE ADORNOS LUMINOSOS	997	997					100	100		
Tipo de Resultado	Detalle de Resultados por Periodo			Denominador (Metas 100%)		Concepto	Delegacione		Población Beneficiaria		
Real por Periodo	Mes 9 Septiembre	997	997		Planeado	Municipio de Querétaro	535,188 mujeres y 514,589 hombres				
Acumulad	TOTAL	1299	1299								
Observaciones						Real	Municipio de	535,188 mujeres y			
						Número de archivos:		1			


GESTIÓN PARA RESULTADOS
MATRIZ DE INDICADORES Y RESULTADOS 2021
 Ficha Técnica y Evaluación por Indicador
 Coordinación de Gabinete

DEPENDENCIA	SECRETARÍA DE SERVICIOS PÚBLICOS MUNICIPALES				ALINEACIÓN AL PMD							
PROGRAMA	Tierra de Bienestar	CLAVE PMD COMPLETA 04.07.01.01.03			Eje	04.00.00.00						
		Ejercicio	2021		Programa	04.07.00.00						
		Periodo	202109		Línea de Acción	04.07.01.00						
NO. DE PROGRAMA	04070000		Fecha de Evaluación	25/09/2021		Componente	04.07.01.01					
						Actividad	04.07.01.01.03					
						NUE Componente	160.0000.00					
RESUMEN NARRATIVO	ATENCIÓN DE TOMAS DE LUZ INSTALADAS											
META CUANTITATIVA DESCRIPCIÓN	Atender el 100% de las tomas de luz instaladas					Meta cifras	100%					
META CUALITATIVA	Mantener en óptimo estado y funcionamiento la totalidad de las tomas de luz instaladas en beneficio de los habitantes del Municipio de Querétaro.					Población Beneficiaria	535,188 mujeres y 514,589 hombres					
NOMBRE DEL INDICADOR	Porcentaje de Tomas de luz instaladas atendidas					Variable a Medir	Tomas de luz instaladas atendidas					
MÉTODO CÁLCULO	(Totalidad de tomas de luz atendidas/ totalidad de tomas de luz instaladas)*100					Tipo de Fórmula	PORCENTAJE					
Datos del indicador	Tipo de Indicador	GESTIÓN			Línea Base		Evaluación < 30 Evaluación >= 30 y < 63 Evaluación >= 63	100				
	Dimensión a med	EFICACIA			Parámetros de Evaluación y Resultado Semaforizado							
	Unidad de medid	Tomas de luz atendidas										
	Frecuencia de medición	TRIMESTRAL										
Datos presupuestales	Presupuesto aprobado				Medios de verificación	Reportes mensuales de las tomas de luz atendidas						
	Presupuesto modificado											
	Presupuesto pagado											
	Diferencia Real pagado vs. Presupuesto aprobado											
	Diferencia Real pagado vs. Presupuesto modificado				Fuente de Financiamien	Municipal						
FECHA DE EVALUACIÓN	DESCRIPCIÓN DE LAS ACTIVIDADES EN ESTRICTA CORRELACIÓN A LA META Y AL MÉTODO DE CÁLCULO	DATOS INGRESADOS				TIPOS DE FÓRMULAS Y RESULTADOS						
		Numerador	Denominador (Meta)	Denominador (Año anterior Línea base)	Meta Integral para el efecto de evaluación	Índice	Tasa de Variación	Razón ó Promedio	Porcentaje (Cobertura, Focalización)	Porcentaje de avance		
25/09/2021	ATENCIÓN DE TOMAS DE LUZ INSTALADAS	11	11					100	100			
Tipo de Resultado	Detalle de Resultados por Periodo	Denominador (Metas 100%)			Concepto	Delegacione		Población Beneficiaria				
Real por Periodo	Mes 9 Septiembre	11	11		Planeado	Municipio de Querétaro	535,188 mujeres y 514,589 hombres					
Acumulad	TOTAL	62	62									
Observaciones						Real	Municipio de	535,188 mujeres y				
						Número de archivos:		1				


GESTIÓN PARA RESULTADOS
MATRIZ DE INDICADORES Y RESULTADOS 2021
 Ficha Técnica y Evaluación por Indicador
 Coordinación de Gabinete

DEPENDENCIA	SECRETARÍA DE SERVICIOS PÚBLICOS MUNICIPALES			ALINEACIÓN AL PMD						
PROGRAMA	Tierra de Bienestar	CLAVE PMD COMPLETA			Eje	04.00.00.00				
		04.07.01.02			Programa	04.07.00.00				
		Ejercicio	2021		Línea de Acción	04.07.01.00				
		Periodo	202109		Componente	04.07.01.02				
NO. DE PROGRAMA	04070000	Fecha de Evaluación	25/09/2021							
RESUMEN NARRATIVO	Conservación de Espacios Públicos Municipales Realizados									
META CUANTITATIVA DESCRIPCIÓN	Realizar acciones de conservación al 85% de los espacios públicos del Municipio de Querétaro				Meta cifras	85%				
META CUALITATIVA	Conservar los espacios públicos municipales en beneficio de los habitantes del Municipio de Querétaro.				Población Beneficiaria	535,188 mujeres y 514,589 hombres				
NOMBRE DEL INDICADOR	Porcentaje de Conservación de los espacios públicos municipales				Variable a Medir	Acciones de conservación de espacios públicos mun				
MÉTODO CÁLCULO	(Cantidad de acciones de conservación de espacios públicos municipales realizadas/ cantidad de acciones de conservación de espacios públicos municipales programadas)*100				Tipo de Fórmula	PORCENTAJE				
Datos del indicador	Tipo de Indicador	GESTIÓN		Línea Base		Evaluación < 30 Evaluación >= 30 y < 63 Evaluación >= 63	100			
	Dimensión a med	EFICACIA		Parámetros de Evaluación y Resultado Semaforzado						
	Unidad de medid	Acciones de conservación a los espacios públicos realizadas								
	Frecuencia de medición	TRIMESTRAL								
Datos presupuestales	Presupuesto aprobado	\$0.00		Medios de verificación	Reportes mensuales de las acciones de conservación a los espacios públicos realizadas					
	Presupuesto modificado	\$650,967.19								
	Presupuesto pagado	\$3,645,151.66								
	Diferencia Real pagado vs. Presupuesto aprobado	-\$3,645,151.66	0%							
	Diferencia Real pagado vs. Presupuesto modificado	-\$2,994,184.47	17.86%		Fuente de Financiamien	Municipal				
FECHA DE EVALUACIÓN	DESCRIPCIÓN DE LAS ACTIVIDADES EN ESTRICTA CORRELACIÓN A LA META Y AL MÉTODO DE CÁLCULO	DATOS INGRESADOS				TIPOS DE FÓRMULAS Y RESULTADOS				
		Numerador	Denominador (Meta)	Denominador anterior (Línea base)	Meta Integral para el efecto de evaluación	Índice	Tasa de Variación	Razón ó Promedio	Porcentaje (Cobertura, Focalización)	Porcentaje de avance
25/09/2021	ACCIONES DE CONSERVACIÓN DE ESPACIOS PÚBLICOS MUNICIPALES	73	73					100	100	
Tipo de Resultado	Detalle de Resultados por Periodo	Denominador (Metas 100%)			Concepto	Delegacione		Población Beneficiaria		
Real por Periodo	Mes 9 Septiembre	73	73		Planeado	Municipio de Querétaro	535,188 mujeres y 514,589 hombres			
Acumulad	TOTAL	558	558							
Observaciones					Real	Municipio de	535,188 mujeres y			
					Número de archivos:		1			


GESTIÓN PARA RESULTADOS
MATRIZ DE INDICADORES Y RESULTADOS 2021
Ficha Técnica y Evaluación por Indicador
Coordinación de Gabinete

DEPENDENCIA	SECRETARÍA DE SERVICIOS PÚBLICOS MUNICIPALES				ALINEACIÓN AL PMD						
PROGRAMA	Tierra de Bienestar	CLAVE PMD COMPLETA 04.07.01.02.01			Eje	04.00.00.00					
		Ejercicio	2021		Programa	04.07.00.00					
		Periodo	202109		Línea de Acción	04.07.01.00					
NO. DE PROGRAMA	04070000		Fecha de Evaluación	25/09/2021		Componente	04.07.01.02				
						Actividad	04.07.01.02.01				
						NUE Componente	160.0000.00				
RESUMEN NARRATIVO	REALIZACION DE MANTENIMIENTO DE FUENTES, SISTEMAS DE RIEGO Y CARCAMOS										
META CUANTITATIVA DESCRIPCIÓN	Realizar 218 acciones de mantenimiento para 144 fuentes, 53 sistemas de riego y 21 cárcamos del Municipio de Querétaro					Meta cifras	872				
META CUALITATIVA	Mantener en óptimo estado las fuentes, sistemas de riego y cárcamos en beneficio de los habitantes del Municipio de Querétaro.					Población Beneficiaria	535,188 mujeres y 514,589 hombres				
NOMBRE DEL INDICADOR	Porcentaje de mantenimiento a las fuentes, sistemas de riego y cárcamos					Variable a Medir	Acciones de mantenimiento a fuentes, sistemas de riego y cárcamos				
MÉTODO CÁLCULO	(Cantidad de acciones de mantenimiento a fuentes, sistemas de riego y cárcamos realizadas / cantidad de acciones de mantenimiento a fuentes, sistemas de riego y cárcamos programadas)*100					Tipo de Fórmula	PORCENTAJE				
Datos del indicador	Tipo de Indicador	GESTIÓN		Línea Base		Evaluación < 30 Evaluación >= 30 y < 63 Evaluación >= 63	71.67				
	Dimensión a med	EFICACIA		Parámetros de Evaluación y Resultado Semaforizado							
	Unidad de medid	Acciones de mantenimiento a las fuentes, sistemas de riego y cárcamos									
	Frecuencia de medición	TRIMESTRAL									
Datos presupuestales	Presupuesto aprobado			Medios de verificación		Reportes mensuales de las acciones de mantenimiento a las fuentes, sistemas de riego y cárcamos					
	Presupuesto modificado										
	Presupuesto pagado										
	Diferencia Real pagado vs. Presupuesto aprobado										
	Diferencia Real pagado vs. Presupuesto modificado			Fuente de Financiamien		Municipal					
FECHA DE EVALUACIÓN	DESCRIPCIÓN DE LAS ACTIVIDADES EN ESTRICTA CORRELACIÓN A LA META Y AL MÉTODO DE CÁLCULO	DATOS INGRESADOS				TIPOS DE FÓRMULAS Y RESULTADOS					
		Numerador	Denominador (Meta)	Denominador anterior (Línea base)	Meta Integral para el efecto de evaluación	Índice	Tasa de Variación	Razón ó Promedio	Porcentaje (Cobertura, Focalización)	Porcentaje de avance	
25/09/2021	REALIZACION DE MANTENIMIENTO DE FUENTES, SISTEMAS DE RIEGO Y CARCAMOS	217	872					71.67	71.67		
Tipo de Resultado	Detalle de Resultados por Periodo			Denominador (Metas 100%)		Concepto	Delegacione		Población Beneficiaria		
Real por Periodo	Mes 9 Septiembre	217			Planeado	Municipio de Querétaro	535,188 mujeres y 514,589 hombres				
Acumulad	TOTAL	625					Real	Municipio de	535,188 mujeres y		
Observaciones						Número de archivos:		1			

GESTIÓN PARA RESULTADOS
MATRIZ DE INDICADORES Y RESULTADOS 2021
 Ficha Técnica y Evaluación por Indicador
 Coordinación de Gabinete

DEPENDENCIA	SECRETARÍA DE SERVICIOS PÚBLICOS MUNICIPALES			ALINEACIÓN AL PMD						
PROGRAMA	Tierra de Bienestar	CLAVE PMD COMPLETA			Eje	04.00.00.00				
		04.07.01.02.02			Programa	04.07.00.00				
		Ejercicio	2021		Línea de Acción	04.07.01.00				
		Periodo	202109		Componente	04.07.01.02				
NO. DE PROGRAMA	04070000	Fecha de Evaluación	25/09/2021	Actividad	04.07.01.02.02					
				NUE Componente	160.0000.00					
RESUMEN NARRATIVO	REALIZACION DE MANTENIMIENTO DE INFRAESTRUCTURA, PLAZAS PUBLICAS, PUENTES VIALES Y DESAZOLVES									
META CUANTITATIVA DESCRIPCIÓN	Realizar 6,000 acciones de mantenimiento a la infraestructura, plazas públicas, puentes viales y desazolves del Municipio de Querétaro			Meta cifras	6,000					
META CUALITATIVA	Mantener en óptimo estado la infraestructura, plazas públicas, puentes viales y desazolves en beneficio de los habitantes del Municipio de Querétaro.			Población Beneficiaria	535,188 mujeres y 514,589 hombres					
NOMBRE DEL INDICADOR	Porcentaje de Mantenimiento a la infraestructura, plazas públicas, puentes viales y desazolves			Variable a Medir	Acciones de mantenimiento de infraestructura, plazas					
MÉTODO CÁLCULO	(Cantidad de acciones de mantenimiento a infraestructura, plazas públicas, puentes viales y desazolves realizadas / cantidad de acciones de mantenimiento a infraestructura, plazas públicas, puentes viales y desazolves programadas)* 100			Tipo de Fórmula	PORCENTAJE					
Datos del indicador	Tipo de Indicador	GESTIÓN		Línea Base		Evaluación < 30 Evaluación >= 30 y < 63 Evaluación >= 63	68.65			
	Dimensión a med	EFICACIA		Parámetros de Evaluación y Resultado Semaforzado						
	Unidad de medid	Acciones de mantenimiento a la infraestructura, plazas públicas, puentes viales y des								
	Frecuencia de medición	TRIMESTRAL								
Datos presupuestales	Presupuesto aprobado			Medios de verificación	Reportes mensuales de las acciones de mantenimiento a la infraestructura, plazas públicas, puentes viales y desazolves					
	Presupuesto modificado									
	Presupuesto pagado									
	Diferencia Real pagado vs. Presupuesto aprobado									
	Diferencia Real pagado vs. Presupuesto modificado			Fuente de Financiamien	Municipal					
FECHA DE EVALUACIÓN	DESCRIPCIÓN DE LAS ACTIVIDADES EN ESTRICTA CORRELACIÓN A LA META Y AL MÉTODO DE CÁLCULO	DATOS INGRESADOS				TIPOS DE FÓRMULAS Y RESULTADOS				
		Numerador	Denominador (Meta)	Denominador (Año anterior Línea base)	Meta Integral para el efecto de evaluación	Índice	Tasa de Variación	Razón ó Promedio	Porcentaje (Cobertura, Focalización)	Porcentaje de avance
25/09/2021	REALIZACION DE MANTENIMIENTO DE INFRAESTRUCTURA, PLAZAS PUBLICAS, PUENTES VIALES Y DESAZOLVES	1231	6000					68.65	68.65	
Tipo de Resultado	Detalle de Resultados por Periodo	Denominador (Metas 100%)			Concepto	Delegacione		Población Beneficiaria		
Real por Periodo	Mes 9 Septiembre	1231				Planeado	Municipio de Querétaro	535,188 mujeres y 514,589 hombres		
Acumulad	TOTAL	4119						Real	Municipio de	535,188 mujeres y
Observaciones						Número de archivos:		1		

GESTIÓN PARA RESULTADOS
MATRIZ DE INDICADORES Y RESULTADOS 2021
 Ficha Técnica y Evaluación por Indicador
 Coordinación de Gabinete

DEPENDENCIA	SECRETARÍA DE SERVICIOS PÚBLICOS MUNICIPALES				ALINEACIÓN AL PMD					
PROGRAMA	Tierra de Bienestar	CLAVE PMD COMPLETA			Eje	04.00.00.00				
		04.07.01.02.03			Programa	04.07.00.00				
		Ejercicio	2021		Línea de Acción	04.07.01.00				
		Periodo	202109		Componente	04.07.01.02				
NO. DE PROGRAMA	04070000		Fecha de Evaluación	25/09/2021		Actividad	04.07.01.02.03			
				NUE Componente	160.0000.00					
RESUMEN NARRATIVO	REALIZACION DE MANTENIMIENTO DEL TALLER DE HOJALATERIA PARA REHABILITACION DE JARDINES									
META CUANTITATIVA DESCRIPCIÓN	Realizar 800 acciones de mantenimiento del taller de hojalatería para la rehabilitación de los jardines del Municipio de Querétaro				Meta cifras	800				
META CUALITATIVA	Mantener en óptimo estado el taller de hojalatería para llevar a cabo la rehabilitación de jardines en beneficio de los habitantes del Municipio de Querétaro.				Población Beneficiaria	535,188 mujeres y 514,589 hombres				
NOMBRE DEL INDICADOR	Porcentaje de mantenimiento al taller de hojalatería para la rehabilitación de jardines				Variable a Medir	Acciones de mantenimiento del taller de hojalatería pa				
MÉTODO CÁLCULO	(Cantidad de acciones de mantenimiento del taller de hojalatería para rehabilitación de jardines realizadas / cantidad de acciones de mantenimiento del taller de hojalatería para rehabilitación de jardines programadas)*100				Tipo de Fórmula	PORCENTAJE				
Datos del indicador	Tipo de Indicador	GESTIÓN		Línea Base		Evaluación < 30 Evaluación >= 30 y < 63 Evaluación >= 63	120.88			
	Dimensión a med	EFICACIA		Parámetros de Evaluación y Resultado Semaforzado						
	Unidad de medid	Acciones de mantenimiento al taller de hojalatería para la rehabilitación de jardines								
	Frecuencia de medición	TRIMESTRAL								
Datos presupuestales	Presupuesto aprobado			Medios de verificación	Reportes mensuales de las acciones de mantenimiento al taller de hojalatería para la rehabilitación de jardines					
	Presupuesto modificado									
	Presupuesto pagado									
	Diferencia Real pagado vs. Presupuesto aprobado									
	Diferencia Real pagado vs. Presupuesto modificado			Fuente de Financiamien	Municipal					
FECHA DE EVALUACIÓN	DESCRIPCIÓN DE LAS ACTIVIDADES EN ESTRICTA CORRELACIÓN A LA META Y AL MÉTODO DE CÁLCULO	DATOS INGRESADOS				TIPOS DE FÓRMULAS Y RESULTADOS				
		Numerador	Denominador (Meta)	Denominador anterior (Línea base)	Meta Integral para el efecto de evaluación	Índice	Tasa de Variación	Razón ó Promedio	Porcentaje (Cobertura, Focalización)	Porcentaje de avance
25/09/2021	REALIZACION DE MANTENIMIENTO DEL TALLER DE HOJALATERIA PARA REHABILITACION DE JARDINES	326	800					120.88	120.88	
Tipo de Resultado	Detalle de Resultados por Periodo	Denominador (Metas 100%)			Concepto	Delegacione		Población Beneficiaria		
Real por Periodo	Mes 9 Septiembre	326				Planeado	Municipio de Querétaro	535,188 mujeres y 514,589 hombres		
Acumulad	TOTAL	967						Real	Municipio de	535,188 mujeres y
Observaciones					Número de archivos:		1			

GESTIÓN PARA RESULTADOS
 MATRIZ DE INDICADORES Y RESULTADOS 2021
 Ficha Técnica y Evaluación por Indicador
 Coordinación de Gabinete

DEPENDENCIA	SECRETARÍA DE SERVICIOS PÚBLICOS MUNICIPALES		ALINEACIÓN AL PMD		
PROGRAMA	Tierra de Bienestar	CLAVE PMD COMPLETA		Eje	04.00.00.00
		04.07.01.03		Programa	04.07.00.00
		Ejercicio	2021	Línea de Acción	04.07.01.00
		Periodo	202109	Componente	04.07.01.03
NO. DE PROGRAMA	04070000	Fecha de Evaluación	25/09/2021	Actividad	
				NUE Componente	160.0000.00


RESUMEN NARRATIVO	Mantenimiento y Administración de Panteones Municipales Realizados
-------------------	--

META CUANTITATIVA DESCRIPCIÓN	Administrar el 100% de los panteones municipales	Meta cifras	100%
-------------------------------	--	-------------	------

META CUALITATIVA	Mejorar el servicio y condiciones de los panteones municipales en beneficio de los habitantes del Municipio de Querétaro.	Población Beneficiaria	535,188 mujeres y 514,589 hombres
------------------	---	------------------------	-----------------------------------

NOMBRE DEL INDICADOR	Porcentaje de Servicios de administración de los panteones municipales	Variable a Medir	Servicios de administración de los panteones municipales
----------------------	--	------------------	--

MÉTODO CÁLCULO	(Cantidad de servicios de administración de los panteones municipales realizados / cantidad de servicios de administración de los panteones municipales programados)*100	Tipo de Fórmula	PORCENTAJE
----------------	--	-----------------	------------

Datos del indicador	Tipo de Indicador	GESTIÓN	Linea Base	Evaluación < 30 Evaluación >= 30 y < 63 Evaluación >= 63	100	
	Dimensión a med	EFICACIA	Parámetros de Evaluación y Resultado Semaforzado			
	Unidad de medid	Servicios de administración				
	Frecuencia de medición	TRIMESTRAL				


Datos presupuestales	Presupuesto aprobado	\$0.00	Medios de verificación	Reportes mensuales de los servicios de administración de los panteones municipales
	Presupuesto modificado	-\$61,711.43		
	Presupuesto pagado	\$965,398.74		
	Diferencia Real pagado vs. Presupuesto aprobado	-\$965,398.74 0%		
	Diferencia Real pagado vs. Presupuesto modificado	-\$1,027,110.17 -6.39%	Fuente de Financiamien	

FECHA DE EVALUACIÓN	DESCRIPCIÓN DE LAS ACTIVIDADES EN ESTRICTA CORRELACIÓN A LA META Y AL MÉTODO DE CÁLCULO	DATOS INGRESADOS				TIPOS DE FÓRMULAS Y RESULTADOS				
		Numerador	Denominador (Meta)	Denominador anterior (Linea base)	Meta Integral para el efecto de evaluación	Índice	Tasa de Variación	Razón ó Promedio	Porcentaje (Cobertura, Focalización)	Porcentaje de avance
25/09/2021	ACCIONES DE MANTENIMIENTO EN PANTEONES MUNICIPALES	4247	4247					100	100	


Tipo de Resultado	Detalle de Resultados por Periodo		Denominador (Metas 100%)	Concepto	Delegacione	Población Beneficiaria
Real por Periodo	Mes 9 Septiembre	4247	4247	Planeado	Municipio de Querétaro	535,188 mujeres y 514,589 hombres
Acumulad	TOTAL	12389	12389			

Observaciones	Real	Municipio de	535,188 mujeres y
	Número de archivos:		1

GESTIÓN PARA RESULTADOS
MATRIZ DE INDICADORES Y RESULTADOS 2021
 Ficha Técnica y Evaluación por Indicador
 Coordinación de Gabinete

DEPENDENCIA	SECRETARÍA DE SERVICIOS PÚBLICOS MUNICIPALES			ALINEACIÓN AL PMD						
PROGRAMA	Tierra de Bienestar	CLAVE PMD COMPLETA 04.07.01.03.01			Eje	04.00.00.00				
		Ejercicio	2021		Programa	04.07.00.00				
		Periodo	202109		Línea de Acción	04.07.01.00				
NO. DE PROGRAMA	04070000	Fecha de Evaluación	25/09/2021		Componente	04.07.01.03				
					Actividad	04.07.01.03.01				
					NUE Componente	160.0000.00				
RESUMEN NARRATIVO	REALIZACION DE MANTENIMIENTO DE PANTEONES MUNICIPALES									
META CUANTITATIVA DESCRIPCIÓN	Dar mantenimiento a los 8 panteones municipales				Meta cifras	32				
META CUALITATIVA	Conservar el buen estado de los panteones municipales para brindar un mejor servicio a los usuarios				Población Beneficiaria	535,188 mujeres y 514,589 hombres				
NOMBRE DEL INDICADOR	Porcentaje de Mantenimiento de panteones municipales				Variable a Medir	Acciones de mantenimiento a los panteones municipales				
MÉTODO CÁLCULO	(Cantidad de acciones de mantenimiento a los panteones municipales realizadas / cantidad de acciones de mantenimiento a los panteones municipales programadas)*100				Tipo de Fórmula	PORCENTAJE				
Datos del indicador	Tipo de Indicador	GESTIÓN		Línea Base		Evaluación < 30 Evaluación >= 30 y < 63 Evaluación >= 63	75			
	Dimensión a medir	EFICACIA		Parámetros de Evaluación y Resultado Semaforzado						
	Unidad de medida	Acciones de mantenimiento a los panteones municipales								
	Frecuencia de medición	TRIMESTRAL								
Datos presupuestales	Presupuesto aprobado			Medios de verificación	Reportes mensuales de las acciones de mantenimiento realizadas en los panteones municipales					
	Presupuesto modificado									
	Presupuesto pagado									
	Diferencia Real pagado vs. Presupuesto aprobado									
	Diferencia Real pagado vs. Presupuesto modificado			Fuente de Financiamiento	Municipal					
FECHA DE EVALUACIÓN	DESCRIPCIÓN DE LAS ACTIVIDADES EN ESTRICTA CORRELACIÓN A LA META Y AL MÉTODO DE CÁLCULO	DATOS INGRESADOS				TIPOS DE FÓRMULAS Y RESULTADOS				
		Numerador	Denominador (Meta)	Denominador (Año anterior Línea base)	Meta Integral para el efecto de evaluación	Índice	Tasa de Variación	Razón ó Promedio	Porcentaje (Cobertura, Focalización)	Porcentaje de avance
25/09/2021	REALIZACION DE MANTENIMIENTO DE PANTEONES MUNICIPALES	8	32					75	75	
Tipo de Resultado	Detalle de Resultados por Periodo	Denominador (Metas 100%)			Concepto	Delegacione		Población Beneficiaria		
Real por Periodo	Mes 9 Septiembre	8				Planeado	Municipio de Querétaro	535,188 mujeres y 514,589 hombres		
Acumulad	TOTAL	24								
Observaciones					Real	Municipio de	535,188 mujeres y			
					Número de archivos:		1			


GESTIÓN PARA RESULTADOS
MATRIZ DE INDICADORES Y RESULTADOS 2021
Ficha Técnica y Evaluación por Indicador
Coordinación de Gabinete

DEPENDENCIA	SECRETARÍA DE SERVICIOS PÚBLICOS MUNICIPALES				ALINEACIÓN AL PMD					
PROGRAMA	Tierra de Bienestar	CLAVE PMD COMPLETA			Eje	04.00.00.00				
		04.07.01.03.02			Programa	04.07.00.00				
		Ejercicio	2021		Línea de Acción	04.07.01.00				
		Periodo	202109		Componente	04.07.01.03				
NO. DE PROGRAMA	04070000		Fecha de Evaluación	25/09/2021		Actividad	04.07.01.03.02			
						NUE Componente	160.0000.00			
RESUMEN NARRATIVO	ATENCIÓN DE SERVICIOS DE INHUMACIONES Y EXHUMACIONES									
META CUANTITATIVA DESCRIPCIÓN	Atender el 100% de solicitudes de inhumaciones y exhumaciones					Meta cifras	100%			
META CUALITATIVA	Garantizar la atención integral de las solicitudes de servicios de inhumaciones y exhumaciones para brindar un mejor servicio a los solicitantes					Población Beneficiaria	535,188 mujeres y 514,589 hombres			
NOMBRE DEL INDICADOR	Porcentaje de Servicios de inhumaciones y exhumaciones atendidos					Variable a Medir	Servicios de inhumaciones y exhumaciones			
MÉTODO CÁLCULO	(Cantidad de solicitudes de servicios de inhumaciones y exhumaciones atendidas / cantidad de solicitudes de servicios de inhumaciones y exhumaciones recibidas)*100					Tipo de Fórmula	PORCENTAJE			
Datos del indicador	Tipo de Indicador	GESTIÓN		Línea Base		Evaluación < 30 Evaluación >= 30 y < 63 Evaluación >= 63	100			
	Dimensión a med	EFICACIA		Parámetros de Evaluación y Resultado Semaforzado						
	Unidad de medid	Solicitudes de servicios de inhumaciones y exhumaciones								
	Frecuencia de medición	TRIMESTRAL								
Datos presupuestales	Presupuesto aprobado			Medios de verificación		Reportes mensuales de las solicitudes de servicios de inhumaciones y exhumaciones atendidas				
	Presupuesto modificado									
	Presupuesto pagado									
	Diferencia Real pagado vs. Presupuesto aprobado									
	Diferencia Real pagado vs. Presupuesto modificado			Fuente de Financiamien					Municipal	
FECHA DE EVALUACIÓN	DESCRIPCIÓN DE LAS ACTIVIDADES EN ESTRICTA CORRELACIÓN A LA META Y AL MÉTODO DE CÁLCULO	DATOS INGRESADOS				TIPOS DE FÓRMULAS Y RESULTADOS				
		Numerador	Denominador (Meta)	Denominador (Año anterior Línea base)	Meta Integral para el efecto de evaluación	Índice	Tasa de Variación	Razón ó Promedio	Porcentaje (Cobertura, Focalización)	Porcentaje de avance
25/09/2021	ATENCIÓN DE SERVICIOS DE INHUMACIONES Y EXHUMACIONES	687	687					100	100	
Tipo de Resultado	Detalle de Resultados por Periodo	Denominador (Metas 100%)			Concepto	Delegacione		Población Beneficiaria		
Real por Periodo	Mes 9 Septiembre	687	687		Planeado	Municipio de Querétaro	535,188 mujeres y 514,589 hombres			
Acumulad	TOTAL	2538	2538							
Observaciones						Real	Municipio de	535,188 mujeres y		
						Número de archivos:		1		




GESTIÓN PARA RESULTADOS
MATRIZ DE INDICADORES Y RESULTADOS 2021
Ficha Técnica y Evaluación por Indicador
Coordinación de Gabinete

DEPENDENCIA	SECRETARÍA DE SERVICIOS PÚBLICOS MUNICIPALES			ALINEACIÓN AL PMD						
PROGRAMA	Tierra de Bienestar	CLAVE PMD COMPLETA			Eje	04.00.00.00				
		04.07.01.04			Programa	04.07.00.00				
		Ejercicio	2021		Línea de Acción	04.07.01.00				
		Periodo	202109		Componente	04.07.01.04				
NO. DE PROGRAMA	04070000		Fecha de Evaluación	25/09/2021						
RESUMEN NARRATIVO	Operación del Rastro Municipal Desarrollada									
META CUANTITATIVA DESCRIPCIÓN	Obtener un nivel de satisfacción del 95% en las encuestas de percepción realizadas a la ciudadanía				Meta cifras	95%				
META CUALITATIVA	Mejorar el servicio y la calidad del rastro en beneficio de la población				Población Beneficiaria	535,188 mujeres y 514,589 hombres				
NOMBRE DEL INDICADOR	Porcentaje de Satisfacción en el servicio del Rastro Municipal				Variable a Medir	Puntos de encuesta de atención ciudadana				
MÉTODO CÁLCULO	(Cantidad de puntos obtenidos en las encuestas de percepción en el servicio del Rastro Municipal / cantidad total máxima de puntos alcanzables en las encuestas de percepción en el servicio del Rastro Municipal)*100				Tipo de Fórmula	PORCENTAJE				
Datos del indicador	Tipo de Indicador	GESTIÓN		Línea Base		<div style="display: flex; align-items: center; justify-content: center;"> <div style="width: 20px; height: 20px; background-color: red; margin-right: 5px;"></div> <div style="width: 20px; height: 20px; background-color: yellow; margin-right: 5px;"></div> <div style="width: 20px; height: 20px; background-color: green; margin-right: 5px;"></div> <div style="margin-left: 10px;">93.63</div> <div style="width: 20px; height: 20px; background-color: green; margin-left: 10px; border-radius: 50%;"></div> </div>				
	Dimensión a med	CALIDAD		Parámetros de Evaluación y Resultado Semaforzado						
	Unidad de medid	Percepción ciudadana del servicio y calidad del Rastro Municipal								
	Frecuencia de medición	TRIMESTRAL								
Datos presupuestales	Presupuesto aprobado	\$0.00		Medios de verificación	Reportes mensuales de las encuestas de satisfacción ciudadana					
	Presupuesto modificado	\$453,530.78								
	Presupuesto pagado	\$2,995,015.98								
	Diferencia Real pagado vs. Presupuesto aprobado	-\$2,995,015.98	0%							
	Diferencia Real pagado vs. Presupuesto modificado	-\$2,541,485.20	15.14%							Fuente de Financiamien
FECHA DE EVALUACIÓN	DESCRIPCIÓN DE LAS ACTIVIDADES EN ESTRICTA CORRELACIÓN A LA META Y AL MÉTODO DE CÁLCULO	DATOS INGRESADOS				TIPOS DE FÓRMULAS Y RESULTADOS				
		Numerador	Denominador (Meta)	Denominador (Año anterior Línea base)	Meta Integral para el efecto de evaluación	Índice	Tasa de Variación	Razón ó Promedio	Porcentaje (Cobertura, Focalización)	Porcentaje de avance
25/09/2021	PUNTOS DE CALIFICACIÓN EN LAS ENCUESTAS DE PERCEPCIÓN DE USUARIOS DEL RASTRO SOBRE LA CALIDAD Y SERVICIO	2112	2250					93.63	93.63	
Tipo de Resultado	Detalle de Resultados por Periodo	Denominador (Metas 100%)			Concepto	Delegacione		Población Beneficiaria		
Real por Periodo	Mes 9 Septiembre	2112	2250		Planeado	Municipio de Querétaro		535,188 mujeres y 514,589 hombres		
Acumulad	TOTAL	6320	6750							
Observaciones					Real	Municipio de		535,188 mujeres y		
					Número de archivos:		1			


GESTIÓN PARA RESULTADOS
 MATRIZ DE INDICADORES Y RESULTADOS 2021
 Ficha Técnica y Evaluación por Indicador
 Coordinación de Gabinete

DEPENDENCIA	SECRETARÍA DE SERVICIOS PÚBLICOS MUNICIPALES				ALINEACIÓN AL PMD					
PROGRAMA	Tierra de Bienestar	CLAVE PMD COMPLETA 04.07.01.04.01			Eje	04.00.00.00				
		Ejercicio	2021		Programa	04.07.00.00				
		Periodo	202109		Línea de Acción	04.07.01.00				
		NO. DE PROGRAMA	04070000		Componente	04.07.01.04				
		Fecha de Evaluación	25/09/2021		Actividad	04.07.01.04.01				
				NUE Componente	160.0000.00					
RESUMEN NARRATIVO	ATENCIÓN A LAS OBSERVACIONES REALIZADAS EN MATERIA DE SANIDAD									
META CUANTITATIVA DESCRIPCIÓN	Dar cumplimiento al 100% de las observaciones sanitarias detectadas, requeridas de acuerdo a las fechas de cumplimiento para mantener la certificación TIF				Meta cifras	100%				
META CUALITATIVA	Mantener la certificación TIF del Rastro Municipal en beneficio de los habitantes del Municipio de Querétaro.				Población Beneficiaria	535,188 mujeres y 514,589 hombres				
NOMBRE DEL INDICADOR	Porcentaje de Observaciones sanitarias atendidas				Variable a Medir	Observaciones sanitarias solventadas				
MÉTODO CÁLCULO	(Observaciones en materia de sanidad atendidas / observaciones en materia de sanidad realizadas)*100				Tipo de Fórmula	PORCENTAJE				
Datos del indicador	Tipo de Indicador	GESTIÓN		Línea Base		Evaluación < 30 Evaluación >= 30 y < 63 Evaluación >= 63	48			
	Dimensión a med	EFICIENCIA		Parámetros de Evaluación y Resultado Semaforzado						
	Unidad de medid	Observaciones sanitarias atendidas								
	Frecuencia de medición	TRIMESTRAL								
Datos presupuestales	Presupuesto aprobado			Medios de verificación		Reportes mensuales de acciones sanitarias atendidas				
	Presupuesto modificado									
	Presupuesto pagado									
	Diferencia Real pagado vs. Presupuesto aprobado									
	Diferencia Real pagado vs. Presupuesto modificado			Fuente de Financiamien						
FECHA DE EVALUACIÓN	DESCRIPCIÓN DE LAS ACTIVIDADES EN ESTRICTA CORRELACIÓN A LA META Y AL MÉTODO DE CÁLCULO	DATOS INGRESADOS				TIPOS DE FÓRMULAS Y RESULTADOS				
		Numerador	Denominador (Meta)	Denominador (Año anterior Línea base)	Meta Integral para el efecto de evaluación	Índice	Tasa de Variación	Razón ó Promedio	Porcentaje (Cobertura, Focalización)	Porcentaje de avance
25/09/2021	ATENCIÓN A LAS OBSERVACIONES REALIZADAS EN MATERIA DE SANIDAD	10	25					48	48	
Tipo de Resultado	Detalle de Resultados por Periodo	Denominador (Metas 100%)		Concepto	Delegacione		Población Beneficiaria			
Real por Periodo	Mes 9 Septiembre	10	25		Planeado	Municipio de Querétaro	535,188 mujeres y 514,589 hombres			
Acumulad	TOTAL	36	75							
Observaciones					Real	Municipio de	535,188 mujeres y			
					Número de archivos:		1			

GESTIÓN PARA RESULTADOS
MATRIZ DE INDICADORES Y RESULTADOS 2021
Ficha Técnica y Evaluación por Indicador
Coordinación de Gabinete

DEPENDENCIA	SECRETARÍA DE SERVICIOS PÚBLICOS MUNICIPALES				ALINEACIÓN AL PMD																
PROGRAMA	Tierra de Bienestar	CLAVE PMD COMPLETA			<table border="1" style="width: 100%;"> <tr><td>Eje</td><td>04.00.00.00</td></tr> <tr><td>Programa</td><td>04.07.00.00</td></tr> <tr><td>Línea de Acción</td><td>04.07.01.00</td></tr> <tr><td>Componente</td><td>04.07.01.04</td></tr> <tr><td>Actividad</td><td>04.07.01.04.02</td></tr> <tr><td>NUE Componente</td><td>160.0000.00</td></tr> </table>					Eje	04.00.00.00	Programa	04.07.00.00	Línea de Acción	04.07.01.00	Componente	04.07.01.04	Actividad	04.07.01.04.02	NUE Componente	160.0000.00
		Eje	04.00.00.00																		
		Programa	04.07.00.00																		
		Línea de Acción	04.07.01.00																		
Componente	04.07.01.04																				
Actividad	04.07.01.04.02																				
NUE Componente	160.0000.00																				
04.07.01.04.02																					
Ejercicio	2021																				
Periodo	202109																				
NO. DE PROGRAMA	04070000	Fecha de Evaluación	25/09/2021																		
RESUMEN NARRATIVO	REALIZACION DE MANTENIMIENTO DE CONTROL Y CERTIFICACION TIF																				
META CUANTITATIVA DESCRIPCIÓN	Realizar 500 acciones de mantenimiento preventivo, conforme al programa anual de mantenimiento					Meta cifras	500														
META CUALITATIVA	Mantener el Rastro Municipal en óptimo funcionamiento en beneficio de los habitantes del Municipio de Querétaro.					Población Beneficiaria	535,188 mujeres y 514,589 hombres														
NOMBRE DEL INDICADOR	Porcentaje de Acciones de mantenimiento al Rastro Municipal realizadas					Variable a Medir	Acciones de mantenimiento al Rastro Municipal														
MÉTODO CÁLCULO	(Acciones de mantenimiento realizadas/ acciones de mantenimiento programadas)*100					Tipo de Fórmula	PORCENTAJE														
Datos del indicador	Tipo de Indicador	GESTIÓN			Línea Base		<table border="1" style="width: 100%;"> <tr><td style="background-color: red;">Evaluación < 30</td><td rowspan="3" style="text-align: center; vertical-align: middle;">76</td><td rowspan="3" style="text-align: center; vertical-align: middle;"></td></tr> <tr><td style="background-color: yellow;">Evaluación >= 30 y < 63</td></tr> <tr><td style="background-color: green;">Evaluación >= 63</td></tr> </table>					Evaluación < 30	76		Evaluación >= 30 y < 63	Evaluación >= 63					
	Evaluación < 30	76																			
	Evaluación >= 30 y < 63																				
	Evaluación >= 63																				
Dimensión a med	EFICIENCIA			Parámetros de Evaluación y Resultado Semaforzado																	
Unidad de medid	Acciones de mantenimiento realizadas																				
Frecuencia de medición	TRIMESTRAL																				
Datos presupuestales	Presupuesto aprobado				Medios de verificación		Reportes mensuales de acciones de mantenimiento realizadas														
	Presupuesto modificado																				
	Presupuesto pagado																				
	Diferencia Real pagado vs. Presupuesto aprobado																				
	Diferencia Real pagado vs. Presupuesto modificado				Fuente de Financiamien							Municipal									
FECHA DE EVALUACIÓN	DESCRIPCIÓN DE LAS ACTIVIDADES EN ESTRICTA CORRELACIÓN A LA META Y AL MÉTODO DE CÁLCULO	DATOS INGRESADOS				TIPOS DE FÓRMULAS Y RESULTADOS															
		Numerador	Denominador (Meta)	Denominador (Año anterior Línea base)	Meta Integral para el efecto de evaluación	Índice	Tasa de Variación	Razón ó Promedio	Porcentaje (Cobertura, Focalización)	Porcentaje de avance											
25/09/2021	REALIZACION DE MANTENIMIENTO DE CONTROL Y CERTIFICACION TIF	142	500					76	76												
Tipo de Resultado	Detalle de Resultados por Periodo	Denominador (Metas 100%)			Concepto	Delegacione		Población Beneficiaria													
Real por Periodo	Mes 9 Septiembre	142				Planeado	Municipio de Querétaro	535,188 mujeres y 514,589 hombres													
Acumulad	TOTAL	380																			
Observaciones						Real	Municipio de	535,188 mujeres y													
						Número de archivos:		1													


GESTIÓN PARA RESULTADOS
MATRIZ DE INDICADORES Y RESULTADOS 2021
 Ficha Técnica y Evaluación por Indicador
 Coordinación de Gabinete

DEPENDENCIA	SECRETARÍA DE SERVICIOS PÚBLICOS MUNICIPALES					ALINEACIÓN AL PMD				
PROGRAMA	Tierra de Bienestar	CLAVE PMD COMPLETA 04.07.01.04.04				Eje	04.00.00.00			
		Ejercicio	2021			Programa	04.07.00.00			
		Periodo	202109			Línea de Acción	04.07.01.00			
NO. DE PROGRAMA	04070000				Componente	04.07.01.04				
		Fecha de Evaluación	25/09/2021			Actividad	04.07.01.04.04			
					NUE Componente	160.0000.00				
RESUMEN NARRATIVO	INCREMENTO EN LA CAPACIDAD DE CABEZAS PROCESADAS PARA LA OPERACION DEL RASTRO									
META CUANTITATIVA DESCRIPCIÓN	Incrementar en un 5% la producción de producto cárnico (cabezas) respecto al año anterior					Meta cifras	5			
META CUALITATIVA	Incrementar la capacidad de cabezas procesadas en beneficio de la población					Población Beneficiaria	535,188 mujeres y 514,589 hombres			
NOMBRE DEL INDICADOR	Tasa de Aumento en la capacidad de cabezas procesadas					Variable a Medir	Cabezas de ganados procesadas			
MÉTODO CÁLCULO	[(Cabezas procesadas en el periodo actual / Cabezas procesadas en el mismo periodo del ejercicio anterior) - 1] * 100					Tipo de Fórmula	TASA			
Datos del indicador	Tipo de Indicador	GESTIÓN			Linea Base	203726				
	Dimensión a med	EFICIENCIA			Parámetros de Evaluación y Resultado Semaforzado	Evaluación < 30		93.98		
	Unidad de medid	Número de cabezas procesadas				Evaluación >= 30 y < 63				
	Frecuencia de medición	TRIMESTRAL			Evaluación >= 63					
Datos presupuestales	Presupuesto aprobado				Medios de verificación	Reportes mensuales de cabezas procesadas				
	Presupuesto modificado									
	Presupuesto pagado									
	Diferencia Real pagado vs. Presupuesto aprobado									
	Diferencia Real pagado vs. Presupuesto modificado				Fuente de Financiamien	Municipal				
FECHA DE EVALUACIÓN	DESCRIPCIÓN DE LAS ACTIVIDADES EN ESTRICTA CORRELACIÓN A LA META Y AL MÉTODO DE CÁLCULO	DATOS INGRESADOS				TIPOS DE FÓRMULAS Y RESULTADOS				
		Numerador	Denominador (Meta)	Denominador (Año anterior Linea base)	Meta Integral para el efecto de evaluación	Índice	Tasa de Variación	Razón ó Promedio	Porcentaje (Cobertura, Focalización)	Porcentaje de avance
25/09/2021	INCREMENTO EN LA CAPACIDAD DE CABEZAS PROCESADAS PARA LA OPERACION DEL RASTRO	49838	5	203726	213912.3		-1.32			93.98
Tipo de Resultado	Detalle de Resultados por Periodo	Denominador (Metas 100%)			Concepto	Delegacione		Población Beneficiaria		
Real por Periodo	Mes 9 Septiembre	49838				Planeado	Municipio de Querétaro	535,188 mujeres y 514,589 hombres		
Acumulad	TOTAL	201042					Real	Municipio de	535,188 mujeres y	
Observaciones						Número de archivos:		1		


GESTIÓN PARA RESULTADOS
MATRIZ DE INDICADORES Y RESULTADOS 2021
Ficha Técnica y Evaluación por Indicador
Coordinación de Gabinete

DEPENDENCIA	SECRETARÍA DE SERVICIOS PÚBLICOS MUNICIPALES					ALINEACIÓN AL PMD							
PROGRAMA	Tierra de Bienestar	CLAVE PMD COMPLETA 04.07.01.04.05				Eje	04.00.00.00						
		Ejercicio	2021			Programa	04.07.00.00						
		Periodo	202109			Línea de Acción	04.07.01.00						
		NO. DE PROGRAMA				04070000	Componente	04.07.01.04					
NO. DE PROGRAMA				04070000	Fecha de Evaluación	25/09/2021			Actividad	04.07.01.04.05			
NO. DE PROGRAMA				04070000	Fecha de Evaluación		25/09/2021			NUE Componente	160.0000.00		
RESUMEN NARRATIVO	UTILIZACION DE BIOGAS EN LOS PROCESOS, EN COMPARACION AL AÑO ANTERIOR (7.9)												
META CUANTITATIVA DESCRIPCIÓN	Incrementar el uso de Biogás un 5% como energía renovable respecto al año anterior.							Meta cifras	5				
META CUALITATIVA	Realizar sustitución de energías tradicionales por energías renovables							Población Beneficiaria	535,188 mujeres y 514,589 hombres				
NOMBRE DEL INDICADOR	Tasa de Incrementar el uso de Biogás en los procesos del Rastro							Variable a Medir	Mostrar el consumo de Biogás en los procesos del Rastro				
MÉTODO CÁLCULO	[(Metros ³ de biogás utilizados periodo actual / Metros ³ de biogás utilizados en el mismo periodo del ejercicio anterior)-1]*100							Tipo de Fórmula	TASA				
Datos del indicador	Tipo de Indicador	GESTIÓN			Línea Base		143418						
	Dimensión a med	EFICACIA			Parámetros de Evaluación y Resultado Semaforzado	Evaluación < 30		113.71					
	Unidad de medid	Metros 3 de biogás utilizados				Evaluación >= 30 y < 63							
	Frecuencia de medición	TRIMESTRAL				Evaluación >= 63							
Datos presupuestales	Presupuesto aprobado				Medios de verificación	Reportes mensuales de biogás utilizados							
	Presupuesto modificado												
	Presupuesto pagado												
	Diferencia Real pagado vs. Presupuesto aprobado												
	Diferencia Real pagado vs. Presupuesto modificado				Fuente de Financiamien	Municipal							
FECHA DE EVALUACIÓN	DESCRIPCIÓN DE LAS ACTIVIDADES EN ESTRICTA CORRELACIÓN A LA META Y AL MÉTODO DE CÁLCULO	DATOS INGRESADOS				TIPOS DE FÓRMULAS Y RESULTADOS							
		Numerador	Denominador (Meta)	Denominador (Año anterior Línea base)	Meta Integral para el efecto de evaluación	Índice	Tasa de Variación	Razón ó Promedio	Porcentaje (Cobertura, Focalización)	Porcentaje de avance			
25/09/2021	UTILIZACION DE BIOGAS EN LOS PROCESOS, EN COMPARACION AL AÑO ANTERIOR (7.9)	53278.53	5	143418	150588.9		19.4			113.71			
Tipo de Resultado	Detalle de Resultados por Periodo	Denominador (Metas 100%)			Concepto	Delegacione		Población Beneficiaria					
Real por Periodo	Mes 9 Septiembre	53278.53				Planeado	Municipio de Querétaro	535,188 mujeres y 514,589 hombres					
Acumulad	TOTAL	171239.95					Real	Municipio de	535,188 mujeres y				
Observaciones						Número de archivos:		1					


GESTIÓN PARA RESULTADOS
MATRIZ DE INDICADORES Y RESULTADOS 2021
Ficha Técnica y Evaluación por Indicador
Coordinación de Gabinete

DEPENDENCIA	SECRETARÍA DE SERVICIOS PÚBLICOS MUNICIPALES			ALINEACIÓN AL PMD						
PROGRAMA	Tierra de Bienestar	CLAVE PMD COMPLETA			Eje	04.00.00.00				
		04.07.02.01			Programa	04.07.00.00				
		Ejercicio	2021		Línea de Acción	04.07.02.00				
		Periodo	202109		Componente	04.07.02.01				
NO. DE PROGRAMA	04070000		Fecha de Evaluación	25/09/2021						
RESUMEN NARRATIVO	Mantenimiento, Administración y Manejo de Mercados Municipales Ejecutados									
META CUANTITATIVA DESCRIPCIÓN	Obtener un nivel de satisfacción del 100% en las encuestas de percepción realizadas a la ciudadanía				Meta cifras	100%				
META CUALITATIVA	Ofrecer a la ciudadanía servicios de calidad en los mercados municipales en beneficio de los habitantes del Municipio de Querétaro.				Población Beneficiaria	535,188 mujeres y 514,589 hombres				
NOMBRE DEL INDICADOR	Porcentaje de Satisfacción en los servicios de los mercados municipales				Variable a Medir	Calidad y limpieza de mercados municipales				
MÉTODO CÁLCULO	(Total de puntos obtenidos en las encuestas de percepción ciudadana / total máximo de puntos alcanzables en las encuestas de percepción ciudadana)*100				Tipo de Fórmula	PORCENTAJE				
Datos del indicador	Tipo de Indicador	GESTIÓN		Línea Base		Evaluación < 30 Evaluación >= 30 y < 63 Evaluación >= 63	74.66			
	Dimensión a med	CALIDAD		Parámetros de						
	Unidad de medid	Encuestas de percepción ciudadana		Evaluación y Resultado Semaforzado						
	Frecuencia de medición	TRIMESTRAL								
Datos presupuestales	Presupuesto aprobado	\$0.00		Medios de verificación	Reportes mensuales de puntos obtenidos en las encuestas de percepción ciudadana					
	Presupuesto modificado	\$684,450.10								
	Presupuesto pagado	\$1,831,568.93								
	Diferencia Real pagado vs. Presupuesto aprobado	-\$1,831,568.93	0%							
	Diferencia Real pagado vs. Presupuesto modificado	-\$1,147,118.83	37.37%		Fuente de Financiamien	Municipal				
FECHA DE EVALUACIÓN	DESCRIPCIÓN DE LAS ACTIVIDADES EN ESTRICTA CORRELACIÓN A LA META Y AL MÉTODO DE CÁLCULO	DATOS INGRESADOS				TIPOS DE FÓRMULAS Y RESULTADOS				
		Numerador	Denominador (Meta)	Denominador (Año anterior Línea base)	Meta Integral para el efecto de evaluación	Índice	Tasa de Variación	Razón ó Promedio	Porcentaje (Cobertura, Focalización)	Porcentaje de avance
25/09/2021	MANTENIMIENTO, ADMINISTRACIÓN Y MANEJO DE MERCADOS MUNICIPALES EJECUTADOS	342978	443250					74.66	74.66	
Tipo de Resultado	Detalle de Resultados por Periodo	Denominador (Metas 100%)			Concepto	Delegacione		Población Beneficiaria		
Real por Periodo	Mes 9 Septiembre	342978	443250		Planeado	Municipio de Querétaro	535,188 mujeres y 514,589 hombres			
Acumulad	TOTAL	1014450	1358750							
Observaciones					Real	Municipio de	535,188 mujeres y			
					Número de archivos:		1			


GESTIÓN PARA RESULTADOS
MATRIZ DE INDICADORES Y RESULTADOS 2021
Ficha Técnica y Evaluación por Indicador
Coordinación de Gabinete

DEPENDENCIA	SECRETARÍA DE SERVICIOS PÚBLICOS MUNICIPALES				ALINEACIÓN AL PMD						
PROGRAMA	Tierra de Bienestar	CLAVE PMD COMPLETA 04.07.02.01.01			Eje	04.00.00.00					
		Ejercicio	2021		Programa	04.07.00.00					
		Periodo	202109		Línea de Acción	04.07.02.00					
NO. DE PROGRAMA	04070000		Fecha de Evaluación	25/09/2021		Componente	04.07.02.01				
						Actividad	04.07.02.01.01				
						NUE Componente	160.0000.00				
RESUMEN NARRATIVO	REALIZACION DE MANTENIMIENTO DE MERCADOS MUNICIPALES										
META CUANTITATIVA DESCRIPCIÓN	Realizar el 100% de los servicios integrales de mantenimiento					Meta cifras	100%				
META CUALITATIVA	Ofrecer a la ciudadanía mercados municipales en condiciones dignas en beneficio de los habitantes del Municipio de Querétaro.					Población Beneficiaria	535,188 mujeres y 514,589 hombres				
NOMBRE DEL INDICADOR	Porcentaje de Servicios de mantenimientos a los mercados públicos					Variable a Medir	Servicios de mantenimiento a los mercados municipales				
MÉTODO CÁLCULO	(Acciones de mantenimiento a mercados municipales realizadas/ acciones de mantenimiento a mercados municipales programadas)*100					Tipo de Fórmula	PORCENTAJE				
Datos del indicador	Tipo de Indicador	GESTIÓN		Línea Base		Evaluación < 30 Evaluación >= 30 y < 63 Evaluación >= 63	100				
	Dimensión a med	EFICACIA		Parámetros de Evaluación y Resultado Semaforizado							
	Unidad de medid	Acciones de mantenimiento a los mercados municipales									
	Frecuencia de medición	TRIMESTRAL									
Datos presupuestales	Presupuesto aprobado			Medios de verificación		Reportes mensuales de acciones de mantenimiento realizadas en los mercados municipales					
	Presupuesto modificado										
	Presupuesto pagado										
	Diferencia Real pagado vs. Presupuesto aprobado										
	Diferencia Real pagado vs. Presupuesto modificado			Fuente de Financiamien							Municipal
FECHA DE EVALUACIÓN	DESCRIPCIÓN DE LAS ACTIVIDADES EN ESTRICTA CORRELACIÓN A LA META Y AL MÉTODO DE CÁLCULO	DATOS INGRESADOS				TIPOS DE FÓRMULAS Y RESULTADOS					
		Numerador	Denominador (Meta)	Denominador (Año anterior Línea base)	Meta Integral para el efecto de evaluación	Índice	Tasa de Variación	Razón ó Promedio	Porcentaje (Cobertura, Focalización)	Porcentaje de avance	
25/09/2021	REALIZACION DE MANTENIMIENTO DE MERCADOS MUNICIPALES	3106	3106					100	100		
Tipo de Resultado	Detalle de Resultados por Periodo			Denominador (Metas 100%)		Concepto	Delegacione		Población Beneficiaria		
Real por Periodo	Mes 9 Septiembre	3106	3106		Planeado	Municipio de Querétaro	535,188 mujeres y 514,589 hombres				
Acumulad	TOTAL	9107	9107								
Observaciones						Real	Municipio de	535,188 mujeres y			
						Número de archivos:		1			

GESTIÓN PARA RESULTADOS
 MATRIZ DE INDICADORES Y RESULTADOS 2021
 Ficha Técnica y Evaluación por Indicador
 Coordinación de Gabinete

DEPENDENCIA	SECRETARÍA DE SERVICIOS PÚBLICOS MUNICIPALES				ALINEACIÓN AL PMD					
PROGRAMA	Tierra de Bienestar	CLAVE PMD COMPLETA			Eje	04.00.00.00				
		04.07.04.01			Programa	04.07.00.00				
		Ejercicio	2021		Línea de Acción	04.07.04.00				
		Periodo	202109		Componente	04.07.04.01				
NO. DE PROGRAMA	04070000		Fecha de Evaluación	25/09/2021		Actividad				
						NUE Componente	160.0000.00			
RESUMEN NARRATIVO	Control y Bienestar Animal Implementados									
META CUANTITATIVA DESCRIPCIÓN	Atender el 100% de la fauna doméstica					Meta cifras	100%			
META CUALITATIVA	Mejorar la calidad de vida de la fauna doméstica					Población Beneficiaria	535,188 mujeres y 514,589 hombres			
NOMBRE DEL INDICADOR	Porcentaje de Fauna doméstica atendida					Variable a Medir	Cantidad de fauna doméstica atendida			
MÉTODO CÁLCULO	(Número de solicitudes de atención a la fauna doméstica atendidas / número de solicitudes de atención a la fauna doméstica recibidas)*100					Tipo de Fórmula	PORCENTAJE			
Datos del indicador	Tipo de Indicador	GESTIÓN		Línea Base		Evaluación < 30 Evaluación >= 30 y < 63 Evaluación >= 63	100			
	Dimensión a med	EFICACIA		Parámetros de Evaluación y Resultado Semaforzado						
	Unidad de medid	Solicitudes de atención a la fauna doméstica								
	Frecuencia de medición	TRIMESTRAL								
Datos presupuestales	Presupuesto aprobado	\$0.00		Medios de verificación	Reportes mensuales de solicitudes de atención a la fauna doméstica atendidas					
	Presupuesto modificado	\$221,232.11								
	Presupuesto pagado	\$1,065,742.64								
	Diferencia Real pagado vs. Presupuesto aprobado	-\$1,065,742.64	0%							
	Diferencia Real pagado vs. Presupuesto modificado	-\$844,510.53	20.76%		Fuente de Financiamien	Municipal				
FECHA DE EVALUACIÓN	DESCRIPCIÓN DE LAS ACTIVIDADES EN ESTRICTA CORRELACIÓN A LA META Y AL MÉTODO DE CÁLCULO	DATOS INGRESADOS				TIPOS DE FÓRMULAS Y RESULTADOS				
		Numerador	Denominador (Meta)	Denominador (Año anterior Línea base)	Meta Integral para el efecto de evaluación	Índice	Tasa de Variación	Razón ó Promedio	Porcentaje (Cobertura, Focalización)	Porcentaje de avance
25/09/2021	CANTIDAD DE FAUNA DOMESTICA ATENDIDA	11493	11493					100	100	
Tipo de Resultado	Detalle de Resultados por Periodo	Denominador (Metas 100%)			Concepto	Delegacione		Población Beneficiaria		
Real por Periodo	Mes 9 Septiembre	11493	11493		Planeado	Municipio de Querétaro	535,188 mujeres y 514,589 hombres			
Acumulad	TOTAL	25301	25301							
Observaciones						Real	Municipio de	535,188 mujeres y		
						Número de archivos:		1		


GESTIÓN PARA RESULTADOS
MATRIZ DE INDICADORES Y RESULTADOS 2021
Ficha Técnica y Evaluación por Indicador
Coordinación de Gabinete

DEPENDENCIA	SECRETARÍA DE SERVICIOS PÚBLICOS MUNICIPALES					ALINEACIÓN AL PMD					
PROGRAMA	Tierra de Bienestar	CLAVE PMD COMPLETA 04.07.04.01.01				Eje	04.00.00.00				
		Ejercicio	2021			Programa	04.07.00.00				
		Periodo	202109			Línea de Acción	04.07.04.00				
NO. DE PROGRAMA	04070000		Fecha de Evaluación	27/09/2021		Componente	04.07.04.01				
RESUMEN NARRATIVO	VACUNAS APLICADAS										
META CUANTITATIVA DESCRIPCIÓN	Incrementar un 10% la aplicación de vacunas en comparación con el año anterior					Meta cifras	10				
META CUALITATIVA	Mejorar la salud de la fauna doméstica en beneficio de la población					Población Beneficiaria	535,188 mujeres y 514,589 hombres				
NOMBRE DEL INDICADOR	Tasa de Aumento en el número de vacunas aplicadas					Variable a Medir	Cantidad de vacunas aplicadas				
MÉTODO CÁLCULO	[(Vacunas aplicadas en el periodo actual / Vacunas aplicadas en el mismo periodo del ejercicio anterior) - 1] * 100					Tipo de Fórmula	TASA				
Datos del indicador	Tipo de Indicador	GESTIÓN		Línea Base		14,609					
	Dimensión a med	EFICACIA		Parámetros de Evaluación y Resultado Semaforzado	Evaluación < 30		60.16				
	Unidad de medid	Vacunas aplicadas			Evaluación >= 30 y < 63						
	Frecuencia de medición	TRIMESTRAL			Evaluación >= 63						
Datos presupuestales	Presupuesto aprobado			Medios de verificación	Reportes mensuales de vacunas aplicadas						
	Presupuesto modificado										
	Presupuesto pagado										
	Diferencia Real pagado vs. Presupuesto aprobado										
	Diferencia Real pagado vs. Presupuesto modificado			Fuente de Financiamien	Municipal						
FECHA DE EVALUACIÓN	DESCRIPCIÓN DE LAS ACTIVIDADES EN ESTRICTA CORRELACIÓN A LA META Y AL MÉTODO DE CÁLCULO	DATOS INGRESADOS				TIPOS DE FÓRMULAS Y RESULTADOS					
		Numerador	Denominador (Meta)	Denominador (Año anterior Línea base)	Meta Integral para el efecto de evaluación	Índice	Tasa de Variación	Razón ó Promedio	Porcentaje (Cobertura, Focalización)	Porcentaje de avance	
27/09/2021	CANTIDAD DE VACUNAS APLICADAS	6196	10	14,609	16069.9		-33.83			60.16	
Tipo de Resultado	Detalle de Resultados por Periodo	Denominador (Metas 100%)			Concepto	Delegacione		Población Beneficiaria			
Real por Periodo	Mes 9 Septiembre	6196				Planeado	Municipio de Querétaro	535,188 mujeres y 514,589 hombres			
Acumulad	TOTAL	9667									
Observaciones						Real	Municipio de	535,188 mujeres y			
						Número de archivos:		1			


GESTIÓN PARA RESULTADOS
 MATRIZ DE INDICADORES Y RESULTADOS 2021
 Ficha Técnica y Evaluación por Indicador
 Coordinación de Gabinete

DEPENDENCIA	SECRETARÍA DE SERVICIOS PÚBLICOS MUNICIPALES					ALINEACIÓN AL PMD				
PROGRAMA	Tierra de Bienestar	CLAVE PMD COMPLETA				Eje	04.00.00.00			
		04.07.04.01.02				Programa	04.07.00.00			
		Ejercicio	2021			Línea de Acción	04.07.04.00			
		Periodo	202109			Componente	04.07.04.01			
NO. DE PROGRAMA	04070000			Fecha de Evaluación	25/09/2021					
RESUMEN NARRATIVO	ESTERILIZACIONES PRACTICADAS									
META CUANTITATIVA DESCRIPCIÓN	Incrementar un 10% el número de esterilizaciones practicadas en comparación con el año anterior					Meta cifras	10			
META CUALITATIVA	Mejorar la calidad de vida de la fauna doméstica en beneficio de los habitantes del Municipio de Querétaro.					Población Beneficiaria	535,188 mujeres y 514,589 hombres			
NOMBRE DEL INDICADOR	Tasa de Aumento en el número de esterilizaciones practicadas					Variable a Medir	Número de esterilizaciones practicadas			
MÉTODO CÁLCULO	[(Esterilizaciones practicadas en el periodo actual / Esterilizaciones practicadas en el mismo periodo del ejercicio anterior) - 1] * 100					Tipo de Fórmula	TASA			
Datos del indicador	Tipo de Indicador	GESTIÓN			Línea Base	5,663				
	Dimensión a med	EFICACIA			Parámetros de Evaluación y Resultado Semaforzado	Evaluación < 30		57.65	●	
	Unidad de medid	Esterilizaciones practicadas				Evaluación >= 30 y < 63				
	Frecuencia de medición	TRIMESTRAL				Evaluación >= 63				
Datos presupuestales	Presupuesto aprobado				Medios de verificación	Reportes mensuales de esterilizaciones practicadas				
	Presupuesto modificado									
	Presupuesto pagado									
	Diferencia Real pagado vs. Presupuesto aprobado									
	Diferencia Real pagado vs. Presupuesto modificado				Fuente de Financiamien	Municipal				
FECHA DE EVALUACIÓN	DESCRIPCIÓN DE LAS ACTIVIDADES EN ESTRICTA CORRELACIÓN A LA META Y AL MÉTODO DE CÁLCULO	DATOS INGRESADOS				TIPOS DE FÓRMULAS Y RESULTADOS				
		Numerador	Denominador (Meta)	Denominador (Año anterior Línea base)	Meta Integral para el efecto de evaluación	Índice	Tasa de Variación	Razón ó Promedio	Porcentaje (Cobertura, Focalización)	Porcentaje de avance
25/09/2021	ESTERILIZACIONES PRACTICADAS	680	10	5,663	6229.3		-36.59			57.65
Tipo de Resultado	Detalle de Resultados por Periodo				Denominador (Metas 100%)	Concepto	Delegacione		Población Beneficiaria	
Real por Periodo	Mes 9 Septiembre	680				Planeado	Municipio de Querétaro		535,188 mujeres y 514,589 hombres	
Acumulad	TOTAL	3591					Real	Municipio de		535,188 mujeres y
Observaciones						Número de archivos:		1		


GESTIÓN PARA RESULTADOS
MATRIZ DE INDICADORES Y RESULTADOS 2021
 Ficha Técnica y Evaluación por Indicador
 Coordinación de Gabinete

DEPENDENCIA	SECRETARÍA DE SERVICIOS PÚBLICOS MUNICIPALES				ALINEACIÓN AL PMD					
PROGRAMA	Tierra de Bienestar	CLAVE PMD COMPLETA 04.07.04.01.03				Eje	04.00.00.00			
		Ejercicio	2021			Programa	04.07.00.00			
		Periodo	202109			Línea de Acción	04.07.04.00			
		Fecha de Evaluación	25/09/2021			Componente	04.07.04.01			
NO. DE PROGRAMA	04070000		Fecha de Evaluación	25/09/2021		Actividad	04.07.04.01.03			
NUE Componente					160.0000.00					
RESUMEN NARRATIVO	DESPARASITANTES APLICADOS									
META CUANTITATIVA DESCRIPCIÓN	Incrementar el número de aplicación de desparasitantes en un 10%, en comparación con el año anterior				Meta cifras	10				
META CUALITATIVA	Mejorar la calidad de vida de la fauna doméstica en beneficio de los habitantes del Municipio de Querétaro.				Población Beneficiaria	535,188 mujeres y 514,589 hombres				
NOMBRE DEL INDICADOR	Tasa de Aumento en el número de desparasitaciones aplicadas				Variable a Medir	Cantidad de aplicaciones de desparasitante a fauna				
MÉTODO CÁLCULO	[(Desparasitaciones aplicadas en el periodo actual / Desparasitaciones aplicadas en el mismo periodo del ejercicio anterior) - 1] * 100				Tipo de Fórmula	TASA				
Datos del indicador	Tipo de Indicador	GESTIÓN		Linea Base	1,442					
	Dimensión a med	EFICACIA		Parámetros de Evaluación y Resultado Semaforzado	Evaluación < 30		79.94			
	Unidad de medid	Desparasitaciones aplicadas			Evaluación >= 30 y < 63					
	Frecuencia de medición	TRIMESTRAL			Evaluación >= 63					
Datos presupuestales	Presupuesto aprobado			Medios de verificación	Reportes mensuales de desparasitaciones aplicadas					
	Presupuesto modificado				Fuente de Financiamien	Municipal				
	Presupuesto pagado									
	Diferencia Real pagado vs. Presupuesto aprobado									
	Diferencia Real pagado vs. Presupuesto modificado									
FECHA DE EVALUACIÓN	DESCRIPCIÓN DE LAS ACTIVIDADES EN ESTRICTA CORRELACIÓN A LA META Y AL MÉTODO DE CÁLCULO	DATOS INGRESADOS				TIPOS DE FÓRMULAS Y RESULTADOS				
		Numerador	Denominador (Meta)	Denominador (Año anterior Linea base)	Meta Integral para el efecto de evaluación	Índice	Tasa de Variación	Razón ó Promedio	Porcentaje (Cobertura, Focalización)	Porcentaje de avance
25/09/2021	DESPARASITANTES APLICADOS	410	10	1,442	1586.2		-12.07			79.94
Tipo de Resultado	Detalle de Resultados por Periodo	Denominador (Metas 100%)			Concepto	Delegacione		Población Beneficiaria		
Real por Periodo	Mes 9 Septiembre	410				Planeado	Municipio de Querétaro	535,188 mujeres y 514,589 hombres		
Acumulad	TOTAL	1268								
Observaciones					Real	Municipio de	535,188 mujeres y			
					Número de archivos:		1			


GESTIÓN PARA RESULTADOS
MATRIZ DE INDICADORES Y RESULTADOS 2021
Ficha Técnica y Evaluación por Indicador
Coordinación de Gabinete

DEPENDENCIA	SECRETARÍA DE SERVICIOS PÚBLICOS MUNICIPALES				ALINEACIÓN AL PMD						
PROGRAMA	Tierra de Bienestar	CLAVE PMD COMPLETA 04.07.04.01.04			Eje	04.00.00.00					
		Ejercicio	2021		Programa	04.07.00.00					
		Periodo	202109		Línea de Acción	04.07.04.00					
NO. DE PROGRAMA	04070000		Fecha de Evaluación	25/09/2021		Componente	04.07.04.01				
						Actividad	04.07.04.01.04				
						NUE Componente	160.0000.00				
RESUMEN NARRATIVO	EUTANASIAS PRACTICADAS										
META CUANTITATIVA DESCRIPCIÓN	Atender el 100% de las solicitudes de servicios de eutanasia a fauna doméstica					Meta cifras	100%				
META CUALITATIVA	Mejorar la calidad de vida de la fauna doméstica en beneficio de los habitantes del Municipio de Querétaro.					Población Beneficiaria	535,188 mujeres y 514,589 hombres				
NOMBRE DEL INDICADOR	Porcentaje de Atención a las solicitudes de servicios de eutanasia a fauna doméstica					Variable a Medir	Cantidad de servicios de eutanasia para fauna doméstica				
MÉTODO CÁLCULO	(Número de solicitudes de eutanasia para fauna doméstica atendidas / número de solicitudes de eutanasia para fauna doméstica recibidas)*100					Tipo de Fórmula	PORCENTAJE				
Datos del indicador	Tipo de Indicador	GESTIÓN		Línea Base		Evaluación < 30 Evaluación >= 30 y < 63 Evaluación >= 63	100				
	Dimensión a med	EFICACIA		Parámetros de Evaluación y Resultado Semaforzado							
	Unidad de medid	Solicitudes de eutanasia para fauna doméstica									
	Frecuencia de medición	TRIMESTRAL									
Datos presupuestales	Presupuesto aprobado			Medios de verificación		Reportes mensuales de eutanasias practicadas					
	Presupuesto modificado										
	Presupuesto pagado										
	Diferencia Real pagado vs. Presupuesto aprobado										
	Diferencia Real pagado vs. Presupuesto modificado			Fuente de Financiamien	Municipal						
FECHA DE EVALUACIÓN	DESCRIPCIÓN DE LAS ACTIVIDADES EN ESTRICTA CORRELACIÓN A LA META Y AL MÉTODO DE CÁLCULO	DATOS INGRESADOS				TIPOS DE FÓRMULAS Y RESULTADOS					
		Numerador	Denominador (Meta)	Denominador (Año anterior Línea base)	Meta Integral para el efecto de evaluación	Índice	Tasa de Variación	Razón ó Promedio	Porcentaje (Cobertura, Focalización)	Porcentaje de avance	
25/09/2021	EUTANASIAS PRACTICADAS	1612	1612					100	100		
Tipo de Resultado	Detalle de Resultados por Periodo	Denominador (Metas 100%)			Concepto	Delegacione		Población Beneficiaria			
Real por Periodo	Mes 9 Septiembre	1612	1612		Planeado	Municipio de Querétaro	535,188 mujeres y 514,589 hombres				
Acumulad	TOTAL	3672	3672								
Observaciones						Real	Municipio de	535,188 mujeres y			
						Número de archivos:		1			


GESTIÓN PARA RESULTADOS
MATRIZ DE INDICADORES Y RESULTADOS 2021
Ficha Técnica y Evaluación por Indicador
Coordinación de Gabinete

DEPENDENCIA	SECRETARÍA DE SERVICIOS PÚBLICOS MUNICIPALES			ALINEACIÓN AL PMD						
PROGRAMA	Tierra de Bienestar	CLAVE PMD COMPLETA		Eje						
		04.07.04.01.06		04.00.00.00						
		Ejercicio	2021	Programa						
		Periodo	202109	04.07.00.00						
NO. DE PROGRAMA	04070000	Fecha de Evaluación	25/09/2021	Línea de Acción						
				04.07.04.00						
				Componente						
				04.07.04.01						
				Actividad						
				04.07.04.01.06						
				NUE Componente						
				160.0000.00						
RESUMEN NARRATIVO	CONSULTAS MEDICAS VETERINARIAS OTORGADAS									
META CUANTITATIVA DESCRIPCIÓN	Aumentar un 10% el número de consultas otorgadas, en comparación con el año anterior			Meta cifras	10					
META CUALITATIVA	Mejorar la atención a la fauna doméstica en beneficio de los habitantes del Municipio de Querétaro.			Población Beneficiaria	535,188 mujeres y 514,589 hombres					
NOMBRE DEL INDICADOR	Tasa de Aumento en el número de consultas otorgadas			Variable a Medir	Número de consultas otorgadas					
MÉTODO CÁLCULO	[(Número de consultas otorgadas en el periodo actual / Número de consultas otorgadas en el mismo periodo del ejercicio anterior) - 1]*100			Tipo de Fórmula	TASA					
Datos del indicador	Tipo de Indicador	GESTIÓN		Linea Base	991					
	Dimensión a med	EFICACIA		Parámetros de Evaluación y Resultado Semaforzado	Evaluación < 30		68.89			
	Unidad de medid	Consultas otorgadas			Evaluación >= 30 y < 63					
	Frecuencia de medición	TRIMESTRAL		Evaluación >= 63						
Datos presupuestales	Presupuesto aprobado			Medios de verificación	Reportes mensuales de consultas otorgadas					
	Presupuesto modificado									
	Presupuesto pagado									
	Diferencia Real pagado vs. Presupuesto aprobado									
	Diferencia Real pagado vs. Presupuesto modificado			Fuente de Financiamien	Municipal					
FECHA DE EVALUACIÓN	DESCRIPCIÓN DE LAS ACTIVIDADES EN ESTRICTA CORRELACIÓN A LA META Y AL MÉTODO DE CÁLCULO	DATOS INGRESADOS				TIPOS DE FÓRMULAS Y RESULTADOS				
		Numerador	Denominador (Meta)	Denominador (Año anterior Linea base)	Meta Integral para el efecto de evaluación	Índice	Tasa de Variación	Razón ó Promedio	Porcentaje (Cobertura, Focalización)	Porcentaje de avance
25/09/2021	CONSULTAS MEDICAS VETERINARIAS OTORGADAS	309	10	991	1090.1		-24.22			68.89
Tipo de Resultado	Detalle de Resultados por Periodo	Denominador (Metas 100%)			Concepto	Delegacione		Población Beneficiaria		
Real por Periodo	Mes 9 Septiembre	309				Planeado	Municipio de Querétaro	535,188 mujeres y 514,589 hombres		
Acumulad	TOTAL	751								
Observaciones						Real	Municipio de	535,188 mujeres y		
						Número de archivos:		1		

GESTIÓN PARA RESULTADOS
MATRIZ DE INDICADORES Y RESULTADOS 2021
Ficha Técnica y Evaluación por Indicador
Coordinación de Gabinete

DEPENDENCIA	SECRETARÍA DE SERVICIOS PÚBLICOS MUNICIPALES				ALINEACIÓN AL PMD							
PROGRAMA	Tierra de Bienestar	CLAVE PMD COMPLETA 04.07.04.01.07			Eje	04.00.00.00						
		Ejercicio	2021		Programa	04.07.00.00						
		Periodo	202109		Línea de Acción	04.07.04.00						
NO. DE PROGRAMA	04070000		Fecha de Evaluación	25/09/2021		Componente	04.07.04.01					
						Actividad	04.07.04.01.07					
						NUE Componente	160.0000.00					
RESUMEN NARRATIVO	REPORTES DE ANIMALES CALLEJEROS, MALTRATADOS, AGRESIVOS Y RESCATADOS ATENDIDOS											
META CUANTITATIVA DESCRIPCIÓN	Atender el 100% de los reportes de Animales Callejeros, Maltratados, Agresivos y Rescatados Atendidos					Meta cifras	100%					
META CUALITATIVA	Mejorar la calidad de vida de la fauna doméstica y de la población					Población Beneficiaria	535,188 mujeres y 514,589 hombres					
NOMBRE DEL INDICADOR	Porcentaje de Reportes de Animales Callejeros, Maltratados, Agresivos y Rescatados Atendidos					Variable a Medir	Reportes de Animales Callejeros, Maltratados, Agresivos					
MÉTODO CÁLCULO	(Número de reportes de animales callejeros, maltratados, agresivos y rescatados atendidos / número de reportes de animales callejeros, maltratados, agresivos y rescatados recibidos)*100					Tipo de Fórmula	PORCENTAJE					
Datos del indicador	Tipo de Indicador	GESTIÓN			Línea Base		Evaluación < 30 Evaluación >= 30 y < 63 Evaluación >= 63	100				
	Dimensión a med	EFICACIA			Parámetros de Evaluación y Resultado Semaforzado							
	Unidad de medid	Reportes de Animales Callejeros, Maltratados, Agresivos y Rescatados Atendidos										
	Frecuencia de medición	TRIMESTRAL										
Datos presupuestales	Presupuesto aprobado				Medios de verificación	Registro de reportes atendidos						
	Presupuesto modificado											
	Presupuesto pagado											
	Diferencia Real pagado vs. Presupuesto aprobado											
	Diferencia Real pagado vs. Presupuesto modificado				Fuente de Financiamien	Municipal						
FECHA DE EVALUACIÓN	DESCRIPCIÓN DE LAS ACTIVIDADES EN ESTRICTA CORRELACIÓN A LA META Y AL MÉTODO DE CÁLCULO	DATOS INGRESADOS				TIPOS DE FÓRMULAS Y RESULTADOS						
		Numerador	Denominador (Meta)	Denominador (Año anterior Línea base)	Meta Integral para el efecto de evaluación	Índice	Tasa de Variación	Razón ó Promedio	Porcentaje (Cobertura, Focalización)	Porcentaje de avance		
25/09/2021	REPORTES DE ANIMALES CALLEJEROS, MALTRATADOS, AGRESIVOS Y RESCATADOS ATENDIDOS	2375	2375						100	100		
Tipo de Resultado	Detalle de Resultados por Periodo	Denominador (Metas 100%)			Concepto	Delegacione		Población Beneficiaria				
Real por Periodo	Mes 9 Septiembre	2375	2375		Planeado	Municipio de Querétaro	535,188 mujeres y 514,589 hombres					
Acumulad	TOTAL	6265	6265				Real	Municipio de	535,188 mujeres y			
Observaciones						Número de archivos:		1				


GESTIÓN PARA RESULTADOS
MATRIZ DE INDICADORES Y RESULTADOS 2021
 Ficha Técnica y Evaluación por Indicador
 Coordinación de Gabinete

DEPENDENCIA	SECRETARÍA DE SERVICIOS PÚBLICOS MUNICIPALES			ALINEACIÓN AL PMD						
PROGRAMA	Tierra de Bienestar	CLAVE PMD COMPLETA		Eje						
		04.07.05.01		04.00.00.00						
		Ejercicio	2021	Programa						
		Periodo	202109	Línea de Acción						
				Componente						
				Actividad						
NO. DE PROGRAMA	04070000	Fecha de Evaluación	25/09/2021	NUE Componente						
				160.0000.00						
RESUMEN NARRATIVO	Gestión Integral de Residuos Sólidos Urbanos, Aseo y Limpia Implementada									
META CUANTITATIVA DESCRIPCIÓN	Atender el 100% de los reportes ciudadanos en la gestión integral de residuos sólidos urbanos en el Municipio de Querétaro			Meta cifras	100%					
META CUALITATIVA	Mejorar la imagen urbana a través de la atención oportuna de los reportes ciudadanos			Población Beneficiaria	535,188 mujeres y 514,589 hombres					
NOMBRE DEL INDICADOR	Porcentaje de Reportes sobre gestión integral de residuos sólidos urbanos en el Municipio de Querétaro			Variable a Medir	Reportes ciudadanos en la gestión integral de residuos sólidos urbanos					
MÉTODO CÁLCULO	(Cantidad de reportes ciudadanos sobre gestión integral de residuos sólidos urbanos atendidos / cantidad de reportes ciudadanos sobre gestión integral de residuos sólidos urbanos recibidos)*100			Tipo de Fórmula	PORCENTAJE					
Datos del indicador	Tipo de Indicador	GESTIÓN		Línea Base		Evaluación < 30			100	
	Dimensión a med	EFICACIA		Parámetros de Evaluación y Resultado Semaforzado		Evaluación >= 30 y < 63				
	Unidad de medid	Reportes ciudadanos sobre gestión integral de residuos sólidos urbanos				Evaluación >= 63				
	Frecuencia de medición	TRIMESTRAL								
Datos presupuestales	Presupuesto aprobado	\$0.00		Medios de verificación		Registro de reportes atendidos sobre gestión integral de residuos sólidos urbanos				
	Presupuesto modificado	\$716,194.31								
	Presupuesto pagado	\$32,700,387.49								
	Diferencia Real pagado vs. Presupuesto aprobado	-\$32,700,387.49	0%							
	Diferencia Real pagado vs. Presupuesto modificado	-\$31,984,193.18	2.19%		Fuente de Financiamien					Municipal
FECHA DE EVALUACIÓN	DESCRIPCIÓN DE LAS ACTIVIDADES EN ESTRICTA CORRELACIÓN A LA META Y AL MÉTODO DE CÁLCULO	DATOS INGRESADOS				TIPOS DE FÓRMULAS Y RESULTADOS				
		Numerador	Denominador (Meta)	Denominador (Año anterior Línea base)	Meta Integral para el efecto de evaluación	Índice	Tasa de Variación	Razón ó Promedio	Porcentaje (Cobertura, Focalización)	Porcentaje de avance
25/09/2021	Reportes Ciudadanos de Gestión de Residuos Sólidos Urbanos	4311	4311					100	100	
Tipo de Resultado	Detalle de Resultados por Periodo	Denominador (Metas 100%)		Concepto	Delegacione		Población Beneficiaria			
Real por Periodo	Mes 9 Septiembre	4311	4311		Planeado	Municipio de Querétaro	535,188 mujeres y 514,589 hombres			
Acumulad	TOTAL	13735	13735							
Observaciones	MES DE SEPTIEMBRE PROYECTADO CON BASE EN LAS ESTADISTICAS ANTERIORES.				Real	Municipio de	535,188 mujeres y			
					Número de archivos:		1			


GESTIÓN PARA RESULTADOS
 MATRIZ DE INDICADORES Y RESULTADOS 2021
 Ficha Técnica y Evaluación por Indicador
 Coordinación de Gabinete

DEPENDENCIA	SECRETARÍA DE SERVICIOS PÚBLICOS MUNICIPALES				ALINEACIÓN AL PMD						
PROGRAMA	Tierra de Bienestar	CLAVE PMD COMPLETA 04.07.05.01.01			Eje	04.00.00.00					
		Ejercicio	2021		Programa	04.07.00.00					
		Periodo	202109		Línea de Acción	04.07.05.00					
NO. DE PROGRAMA	04070000		Fecha de Evaluación	25/09/2021		Componente	04.07.05.01				
						Actividad	04.07.05.01.01				
						NUE Componente	160.0000.00				
RESUMEN NARRATIVO	EJECUCION DEL BARRIDO MANUAL										
META CUANTITATIVA DESCRIPCIÓN	Realizar el 100% de las acciones de barrido manual programadas					Meta cifras	100%				
META CUALITATIVA	Ofrecer a la ciudadanía espacios limpios					Población Beneficiaria	535,188 mujeres y 514,589 hombres				
NOMBRE DEL INDICADOR	Porcentaje de Acciones de barrido manual					Variable a Medir	Acciones de barrido manual				
MÉTODO CÁLCULO	(Acciones de barrido manual realizadas / acciones de barrido manual programadas)* 100					Tipo de Fórmula	PORCENTAJE				
Datos del indicador	Tipo de Indicador	GESTIÓN		Línea Base		<div style="display: flex; align-items: center; justify-content: center;"> <div style="width: 20px; height: 20px; background-color: red; margin-right: 5px;"></div> <div style="width: 20px; height: 20px; background-color: yellow; margin-right: 5px;"></div> <div style="width: 20px; height: 20px; background-color: green; margin-right: 5px;"></div> </div>	100	●			
	Dimensión a med	EFICACIA		Parámetros de Evaluación y Resultado Semaforizado							
	Unidad de medid	Acciones de barrido manual									
	Frecuencia de medición	TRIMESTRAL									
Datos presupuestales	Presupuesto aprobado			Medios de verificación		Reportes mensuales de acciones de barrido manual					
	Presupuesto modificado										
	Presupuesto pagado										
	Diferencia Real pagado vs. Presupuesto aprobado										
	Diferencia Real pagado vs. Presupuesto modificado			Fuente de Financiamien						Municipal	
FECHA DE EVALUACIÓN	DESCRIPCIÓN DE LAS ACTIVIDADES EN ESTRICTA CORRELACIÓN A LA META Y AL MÉTODO DE CÁLCULO	DATOS INGRESADOS				TIPOS DE FÓRMULAS Y RESULTADOS					
		Numerador	Denominador (Meta)	Denominador (Año anterior Línea base)	Meta Integral para el efecto de evaluación	Índice	Tasa de Variación	Razón ó Promedio	Porcentaje (Cobertura, Focalización)	Porcentaje de avance	
25/09/2021	EJECUCION DEL BARRIDO MANUAL	92	92						100	100	
Tipo de Resultado	Detalle de Resultados por Periodo			Denominador (Metas 100%)		Concepto	Delegacione		Población Beneficiaria		
Real por Periodo	Mes 9 Septiembre	92	92		Planeado	Municipio de Querétaro	535,188 mujeres y 514,589 hombres				
Acumulad	TOTAL	273	273								
Observaciones						Real	Municipio de	535,188 mujeres y			
						Número de archivos:					


GESTIÓN PARA RESULTADOS
MATRIZ DE INDICADORES Y RESULTADOS 2021
Ficha Técnica y Evaluación por Indicador
Coordinación de Gabinete

DEPENDENCIA	SECRETARÍA DE SERVICIOS PÚBLICOS MUNICIPALES				ALINEACIÓN AL PMD						
PROGRAMA	Tierra de Bienestar	CLAVE PMD COMPLETA 04.07.05.01.02			Eje	04.00.00.00					
		Ejercicio	2021		Programa	04.07.00.00					
		Periodo	202109		Línea de Acción	04.07.05.00					
NO. DE PROGRAMA	04070000		Fecha de Evaluación	27/09/2021		Componente	04.07.05.01				
						Actividad	04.07.05.01.02				
						NUE Componente	160.0000.00				
RESUMEN NARRATIVO	ADQUISICIÓN DE SERVICIOS DEL PERSONAL DE OUTSOURCING										
META CUANTITATIVA DESCRIPCIÓN	Adquirir el 100% de los servicios de outsourcing pactados					Meta cifras	100%				
META CUALITATIVA	Garantizar la correcta adquisición de servicios de outsourcing para garantizar el cumplimiento legal del servicio pactado.					Población Beneficiaria	535,188 mujeres y 514,589 hombres				
NOMBRE DEL INDICADOR	Porcentaje de Servicios de outsourcing					Variable a Medir	Servicios outsourcing adquiridos de				
MÉTODO CÁLCULO	(Servicios adquiridos de outsourcing / servicios pactados de outsourcing)*100					Tipo de Fórmula	PORCENTAJE				
Datos del indicador	Tipo de Indicador	GESTIÓN			Línea Base		Evaluación < 30 Evaluación >= 30 y < 63 Evaluación >= 63	100			
	Dimensión a med	EFICACIA			Parámetros de Evaluación y Resultado Semaforizado						
	Unidad de medid	Servicios de outsourcing									
	Frecuencia de medición	TRIMESTRAL									
Datos presupuestales	Presupuesto aprobado				Medios de verificación	Reportes mensuales de los servicios adquiridos					
	Presupuesto modificado										
	Presupuesto pagado										
	Diferencia Real pagado vs. Presupuesto aprobado										
	Diferencia Real pagado vs. Presupuesto modificado				Fuente de Financiamien	Municipal					
FECHA DE EVALUACIÓN	DESCRIPCIÓN DE LAS ACTIVIDADES EN ESTRICTA CORRELACIÓN A LA META Y AL MÉTODO DE CÁLCULO	DATOS INGRESADOS				TIPOS DE FÓRMULAS Y RESULTADOS					
		Numerador	Denominador (Meta)	Denominador (Año anterior Línea base)	Meta Integral para el efecto de evaluación	Índice	Tasa de Variación	Razón ó Promedio	Porcentaje (Cobertura, Focalización)	Porcentaje de avance	
27/09/2021	ADQUISICION DE SERVICIOS DEL PERSONAL DE OUTSOURCING	574	574					100	100		
Tipo de Resultado	Detalle de Resultados por Periodo	Denominador (Metas 100%)			Concepto	Delegacione		Población Beneficiaria			
Real por Periodo	Mes 9 Septiembre	574	574		Planeado	Municipio de Querétaro	535,188 mujeres y 514,589 hombres				
Acumulad	TOTAL	2778	2778								
Observaciones						Real	Municipio de	535,188 mujeres y			
						Número de archivos:		1			


GESTIÓN PARA RESULTADOS
MATRIZ DE INDICADORES Y RESULTADOS 2021
 Ficha Técnica y Evaluación por Indicador
 Coordinación de Gabinete

DEPENDENCIA	SECRETARÍA DE SERVICIOS PÚBLICOS MUNICIPALES				ALINEACIÓN AL PMD						
PROGRAMA	Tierra de Bienestar	CLAVE PMD COMPLETA			Eje	04.00.00.00					
		04.07.05.01.03			Programa	04.07.00.00					
		Ejercicio	2021		Línea de Acción	04.07.05.00					
		Periodo	202109		Componente	04.07.05.01					
NO. DE PROGRAMA	04070000		Fecha de Evaluación	25/09/2021		Actividad	04.07.05.01.03				
						NUE Componente	160.0000.00				
RESUMEN NARRATIVO	RECOLECCION DE BASURA										
META CUANTITATIVA DESCRIPCIÓN	Atender el 100% de las solicitudes ciudadanas de recolección de basura					Meta cifras	100%				
META CUALITATIVA	Garantizar el servicio de recolección de basura para mejorar la imagen urbana del Municipio de Querétaro en beneficio de su población.					Población Beneficiaria	535,188 mujeres y 514,589 hombres				
NOMBRE DEL INDICADOR	Porcentaje de Recolección de basura					Variable a Medir	Acciones de recolección de basura				
MÉTODO CÁLCULO	(Solicitudes de recolección de basura atendidas / solicitudes de recolección de basura recibidas)*100					Tipo de Fórmula	PORCENTAJE				
Datos del indicador	Tipo de Indicador	GESTIÓN		Linea Base		Evaluación < 30 Evaluación >= 30 y < 63 Evaluación >= 63	100				
	Dimensión a med	EFICACIA		Parámetros de							
	Unidad de medid	Solicitudes de recolección de basura		Evaluación y Resultado Semaforizado							
	Frecuencia de medición	TRIMESTRAL									
Datos presupuestales	Presupuesto aprobado			Medios de verificación		Reportes mensuales de solicitudes de recolección de basura atendidas					
	Presupuesto modificado										
	Presupuesto pagado										
	Diferencia Real pagado vs. Presupuesto aprobado										
	Diferencia Real pagado vs. Presupuesto modificado			Fuente de Financiamien							Municipal
FECHA DE EVALUACIÓN	DESCRIPCIÓN DE LAS ACTIVIDADES EN ESTRICTA CORRELACIÓN A LA META Y AL MÉTODO DE CÁLCULO	DATOS INGRESADOS				TIPOS DE FÓRMULAS Y RESULTADOS					
		Numerador	Denominador (Meta)	Denominador (Año anterior Linea base)	Meta Integral para el efecto de evaluación	Índice	Tasa de Variación	Razón ó Promedio	Porcentaje (Cobertura, Focalización)	Porcentaje de avance	
25/09/2021	SOLICITUDES DE RECOLECCIÓN DE BASURA	148	148					100	100		
Tipo de Resultado	Detalle de Resultados por Periodo			Denominador (Metas 100%)		Concepto	Delegacione		Población Beneficiaria		
Real por Periodo	Mes 9 Septiembre	148	148		Planeado	Municipio de Querétaro	535,188 mujeres y 514,589 hombres				
Acumulad	TOTAL	496	496								
Observaciones	MES DE SEPTIEMBRE PROYECTADO CON BASE EN LAS ESTADISTICAS ANTERIORES.					Real	Municipio de	535,188 mujeres y			
						Número de archivos:		1			


GESTIÓN PARA RESULTADOS
MATRIZ DE INDICADORES Y RESULTADOS 2021
Ficha Técnica y Evaluación por Indicador
Coordinación de Gabinete

DEPENDENCIA	SECRETARÍA DE SERVICIOS PÚBLICOS MUNICIPALES				ALINEACIÓN AL PMD					
PROGRAMA	Tierra de Bienestar	CLAVE PMD COMPLETA			Eje	04.00.00.00				
		04.07.05.01.04			Programa	04.07.00.00				
		Ejercicio	2021		Línea de Acción	04.07.05.00				
		Periodo	202109		Componente	04.07.05.01				
NO. DE PROGRAMA	04070000		Fecha de Evaluación	25/09/2021		Actividad	04.07.05.01.04			
						NUE Componente	160.0000.00			
RESUMEN NARRATIVO	SUPERVISION DE ACCIONES DE RELLENO SANITARIO									
META CUANTITATIVA DESCRIPCIÓN	Asegurar el cumplimiento del 100% de las acciones relacionadas con el relleno sanitario					Meta cifras	100%			
META CUALITATIVA	Garantizar el servicio de relleno sanitario en beneficio de la ciudadanía					Población Beneficiaria	535,188 mujeres y 514,589 hombres			
NOMBRE DEL INDICADOR	Porcentaje de Acciones del relleno sanitario					Variable a Medir	Acciones relativas al relleno sanitario			
MÉTODO CÁLCULO	(Acciones de relleno sanitario realizadas / acciones de relleno sanitario programadas)*100					Tipo de Fórmula	PORCENTAJE			
Datos del indicador	Tipo de Indicador	GESTIÓN		Línea Base		Evaluación < 30 Evaluación >= 30 y < 63 Evaluación >= 63	100			
	Dimensión a med	EFICACIA		Parámetros de Evaluación y Resultado Semaforzado						
	Unidad de medid	Acciones de relleno sanitario								
	Frecuencia de medición	TRIMESTRAL								
Datos presupuestales	Presupuesto aprobado			Medios de verificación	Reportes mensuales de acciones de relleno sanitario realizadas					
	Presupuesto modificado									
	Presupuesto pagado									
	Diferencia Real pagado vs. Presupuesto aprobado									
	Diferencia Real pagado vs. Presupuesto modificado			Fuente de Financiamien	Municipal					
FECHA DE EVALUACIÓN	DESCRIPCIÓN DE LAS ACTIVIDADES EN ESTRICTA CORRELACIÓN A LA META Y AL MÉTODO DE CÁLCULO	DATOS INGRESADOS				TIPOS DE FÓRMULAS Y RESULTADOS				
		Numerador	Denominador (Meta)	Denominador (Año anterior Línea base)	Meta Integral para el efecto de evaluación	Índice	Tasa de Variación	Razón ó Promedio	Porcentaje (Cobertura, Focalización)	Porcentaje de avance
25/09/2021	TONELADAS INGRESADAS AL RELLENO SANITARIO	97348.94	97348.94					100	100	
Tipo de Resultado	Detalle de Resultados por Periodo			Denominador (Metas 100%)		Concepto	Delegacione		Población Beneficiaria	
Real por Periodo	Mes 9 Septiembre	97348.94	97348.94		Planeado	Municipio de Querétaro	535,188 mujeres y 514,589 hombres			
Acumulad	TOTAL	244164.23	244164.23							
Observaciones	MES DE SEPTIEMBRE PROYECTADO CON BASE EN LAS ESTADÍSTICAS ANTERIORES.					Real	Municipio de	535,188 mujeres y		
						Número de archivos:		1		


GESTIÓN PARA RESULTADOS
MATRIZ DE INDICADORES Y RESULTADOS 2021
Ficha Técnica y Evaluación por Indicador
Coordinación de Gabinete

DEPENDENCIA	SECRETARÍA DE SERVICIOS PÚBLICOS MUNICIPALES				ALINEACIÓN AL PMD										
PROGRAMA	Tierra de Bienestar	CLAVE PMD COMPLETA 04.07.05.01.05			Eje	04.00.00.00									
		Ejercicio	2021		Programa	04.07.00.00									
		Periodo	202109		Línea de Acción	04.07.05.00									
NO. DE PROGRAMA	04070000		Fecha de Evaluación	25/09/2021		Componente	04.07.05.01								
					Actividad	04.07.05.01.05									
					NUE Componente	160.0000.00									
RESUMEN NARRATIVO	SUPERVISION DE ACCIONES RELATIVAS A LA PLANTA TRATADORA DE RESIDUOS SOLIDOS														
META CUANTITATIVA DESCRIPCIÓN	Asegurar el cumplimiento del 100% de las acciones relacionadas con la planta tratadora de residuos sólidos				Meta cifras	100%									
META CUALITATIVA	Garantizar el servicio de la planta tratadora de residuos en beneficio de la ciudadanía				Población Beneficiaria	535,188 mujeres y 514,589 hombres									
NOMBRE DEL INDICADOR	Porcentaje de Acciones de la planta tratadora de residuos				Variable a Medir	Acciones relativas a la planta tratadora de residuos sólidos									
MÉTODO CÁLCULO	(Acciones de la planta tratadora de residuos realizadas / acciones de la planta tratadora de residuos programadas)*100				Tipo de Fórmula	PORCENTAJE									
Datos del indicador	Tipo de Indicador	GESTIÓN		Línea Base		Evaluación < 30 Evaluación >= 30 y < 63 Evaluación >= 63	100								
	Dimensión a med	EFICACIA		Parámetros de Evaluación y Resultado Semaforzado											
	Unidad de medid	Acciones de la planta tratadora de residuos													
	Frecuencia de medición	TRIMESTRAL													
Datos presupuestales	Presupuesto aprobado			Medios de verificación		Reportes mensuales de las acciones de la planta tratadora de residuos									
	Presupuesto modificado														
	Presupuesto pagado														
	Diferencia Real pagado vs. Presupuesto aprobado			Fuente de Financiamien							Municipal				
	Diferencia Real pagado vs. Presupuesto modificado														
FECHA DE EVALUACIÓN	DESCRIPCIÓN DE LAS ACTIVIDADES EN ESTRICTA CORRELACIÓN A LA META Y AL MÉTODO DE CÁLCULO		DATOS INGRESADOS			TIPOS DE FÓRMULAS Y RESULTADOS									
		Numerador	Denominador (Meta)	Denominador (Año anterior Línea base)	Meta Integral para el efecto de evaluación	Índice	Tasa de Variación	Razón ó Promedio	Porcentaje (Cobertura, Focalización)	Porcentaje de avance					
25/09/2021	TONELAS INGRESADAS A LA PLANTA TRATADORA DE RESIDUOS SOLIDOS		11117.69	11117.69					100	100					
Tipo de Resultado	Detalle de Resultados por Periodo		Denominador (Metas 100%)			Concepto	Delegacione		Población Beneficiaria						
Real por Periodo	Mes 9 Septiembre		11117.69	11117.69		Planeado	Municipio de Querétaro		535,188 mujeres y 514,589 hombres						
Acumulad	TOTAL		33543.73	33543.73											
Observaciones	MES DE SEPTIEMBRE PROYECTADO CON BASE EN LAS ESTADISTICAS ANTERIORES.					Real	Municipio de		535,188 mujeres y						
						Número de archivos:		1							


GESTIÓN PARA RESULTADOS
MATRIZ DE INDICADORES Y RESULTADOS 2021
 Ficha Técnica y Evaluación por Indicador
 Coordinación de Gabinete

DEPENDENCIA	SECRETARÍA DE SERVICIOS PÚBLICOS MUNICIPALES				ALINEACIÓN AL PMD					
PROGRAMA	Tierra de Bienestar	CLAVE PMD COMPLETA			Eje	04.00.00.00				
		04.07.05.01.06			Programa	04.07.00.00				
		Ejercicio	2021		Línea de Acción	04.07.05.00				
		Periodo	202109		Componente	04.07.05.01				
NO. DE PROGRAMA	04070000		Fecha de Evaluación	25/09/2021						
RESUMEN NARRATIVO	REPOSICION DE PAPELERAS EN CALLE Y SOTERRADAS									
META CUANTITATIVA DESCRIPCIÓN	Atender el 100% de solicitudes de reposición de papeleras				Meta cifras	100%				
META CUALITATIVA	Garantizar que las calles y soterradas cuenten con las papeleras necesarias en beneficio de la ciudadanía				Población Beneficiaria	535,188 mujeres y 514,589 hombres				
NOMBRE DEL INDICADOR	Porcentaje de Reposición de papeleras				Variable a Medir	Reposición de papeleras				
MÉTODO CÁLCULO	(Número de solicitudes de reposición de papeleras atendidas / número de solicitudes de reposición de papeleras recibidas)*100				Tipo de Fórmula	PORCENTAJE				
Datos del indicador	Tipo de Indicador	GESTIÓN		Línea Base		Evaluación < 30 Evaluación >= 30 y < 63 Evaluación >= 63	100			
	Dimensión a med	EFICACIA		Parámetros de Evaluación y Resultado Semaforzado						
	Unidad de medid	Solicitudes de reposición de papeleras								
	Frecuencia de medición	TRIMESTRAL								
Datos presupuestales	Presupuesto aprobado			Medios de verificación		Reportes mensuales de papeleras repuestas				
	Presupuesto modificado									
	Presupuesto pagado									
	Diferencia Real pagado vs. Presupuesto aprobado									
	Diferencia Real pagado vs. Presupuesto modificado			Fuente de Financiamien						Municipal
FECHA DE EVALUACIÓN	DESCRIPCIÓN DE LAS ACTIVIDADES EN ESTRICTA CORRELACIÓN A LA META Y AL MÉTODO DE CÁLCULO	DATOS INGRESADOS				TIPOS DE FÓRMULAS Y RESULTADOS				
		Numerador	Denominador (Meta)	Denominador (Año anterior Línea base)	Meta Integral para el efecto de evaluación	Índice	Tasa de Variación	Razón ó Promedio	Porcentaje (Cobertura, Focalización)	Porcentaje de avance
25/09/2021	REPOSICION DE PAPELERAS EN CALLE Y SOTERRADAS	6569	6569					100	100	
Tipo de Resultado	Detalle de Resultados por Periodo	Denominador (Metas 100%)			Concepto	Delegacione		Población Beneficiaria		
Real por Periodo	Mes 9 Septiembre	6569	6569		Planeado	Municipio de Querétaro	535,188 mujeres y 514,589 hombres			
Acumulad	TOTAL	16289	16289							
Observaciones	MES DE SEPTIEMBRE PROYECTADO CON BASE EN LAS ESTADISTICAS ANTERIORES.				Real	Municipio de	535,188 mujeres y			
					Número de archivos:		1			


GESTIÓN PARA RESULTADOS
 MATRIZ DE INDICADORES Y RESULTADOS 2021
 Ficha Técnica y Evaluación por Indicador
 Coordinación de Gabinete

DEPENDENCIA	SECRETARÍA DE SERVICIOS PÚBLICOS MUNICIPALES				ALINEACIÓN AL PMD					
PROGRAMA	Tierra de Bienestar	CLAVE PMD COMPLETA 04.07.05.01.07			Eje	04.00.00.00				
		Ejercicio	2021		Programa	04.07.00.00				
		Periodo	202109		Línea de Acción	04.07.05.00				
NO. DE PROGRAMA	04070000		Fecha de Evaluación	25/09/2021		Componente	04.07.05.01			
RESUMEN NARRATIVO										
PROMOCION DE RECOLECCIONES (TILICHES Y ESPECIAL)										
META CUANTITATIVA DESCRIPCIÓN	Incrementar la recolección de tiliches en un 10%, en comparación con el año anterior.				Meta cifras	10				
META CUALITATIVA	Promover la campaña de recolección de tiliches, con el objetivo de evitar que estos objetos terminen en las calles, terrenos baldíos o drenes pluviales, en beneficio de la población.				Población Beneficiaria	535,188 mujeres y 514,589 hombres				
NOMBRE DEL INDICADOR	Tasa de Recolección de tiliches				Variable a Medir	Promoción de recolecciones				
MÉTODO CÁLCULO	[(toneladas de tiliches recolectadas en el periodo actual / toneladas de tiliches recolectadas en el mismo periodo del ejercicio anterior) - 1]*100				Tipo de Fórmula	TASA				
Datos del indicador	Tipo de Indicador	GESTIÓN		Linea Base	2,214.74					
	Dimensión a med	EFICACIA		Parámetros de Evaluación y Resultado Semaforizado	Evaluación < 30		85.14			
	Unidad de medid	Toneladas de tiliches recolectadas			Evaluación >= 30 y < 63					
	Frecuencia de medición	TRIMESTRAL		Evaluación >= 63						
Datos presupuestales	Presupuesto aprobado			Medios de verificación	Reportes trimestrales de tiliches recolectados					
	Presupuesto modificado									
	Presupuesto pagado									
	Diferencia Real pagado vs. Presupuesto aprobado									
	Diferencia Real pagado vs. Presupuesto modificado			Fuente de Financiamien	Municipal					
FECHA DE EVALUACIÓN	DESCRIPCIÓN DE LAS ACTIVIDADES EN ESTRICTA CORRELACIÓN A LA META Y AL MÉTODO DE CÁLCULO	DATOS INGRESADOS				TIPOS DE FÓRMULAS Y RESULTADOS				
		Numerador	Denominador (Meta)	Denominador (Año anterior Linea base)	Meta Integral para el efecto de evaluación	Índice	Tasa de Variación	Razón ó Promedio	Porcentaje (Cobertura, Focalización)	Porcentaje de avance
25/09/2021	PROMOCION DE RECOLECCIONES (TILICHES Y ESPECIAL)	849.45	10	2,214.74	2436.21		-6.35			85.14
Tipo de Resultado	Detalle de Resultados por Periodo		Denominador (Metas 100%)			Concepto	Delegacione		Población Beneficiaria	
Real por Periodo	Mes 9 Septiembre		849.45			Planeado	Municipio de Querétaro		535,188 mujeres y 514,589 hombres	
Acumulad	TOTAL		2074.182				Real	Municipio de		535,188 mujeres y
Observaciones	MES DE SEPTIEMBRE PROYECTADO CON BASE EN LAS ESTADISTICAS ANTERIORES.					Número de archivos:		1		


GESTIÓN PARA RESULTADOS
 MATRIZ DE INDICADORES Y RESULTADOS 2021
 Ficha Técnica y Evaluación por Indicador
 Coordinación de Gabinete

DEPENDENCIA	SECRETARÍA DE SERVICIOS PÚBLICOS MUNICIPALES				ALINEACIÓN AL PMD					
PROGRAMA	Tierra de Bienestar	CLAVE PMD COMPLETA			Eje	04.00.00.00				
		04.07.07.01			Programa	04.07.00.00				
		Ejercicio	2021		Línea de Acción	04.07.07.00				
		Periodo	202109		Componente	04.07.07.01				
NO. DE PROGRAMA	04070000		Fecha de Evaluación	25/09/2021		Actividad				
						NUE Componente	160.0000.00			
RESUMEN NARRATIVO	Áreas Verdes, Parques y Jardines Atendidos									
META CUANTITATIVA DESCRIPCIÓN	Realizar el 100% de las acciones de mantenimiento y rehabilitación programadas					Meta cifras	100%			
META CUALITATIVA	Conservar las áreas verdes en óptimas condiciones en beneficio de los habitantes del Municipio de Querétaro.					Población Beneficiaria	535,188 mujeres y 514,589 hombres			
NOMBRE DEL INDICADOR	Porcentaje de Mantenimiento y rehabilitación de áreas verdes					Variable a Medir	Acciones de mantenimiento y rehabilitación de áreas			
MÉTODO CÁLCULO	(Acciones de mantenimiento y rehabilitación de áreas verdes realizadas / acciones de mantenimiento y rehabilitación de áreas verdes programadas)*100					Tipo de Fórmula	PORCENTAJE			
Datos del indicador	Tipo de Indicador	GESTIÓN		Línea Base		Evaluación < 30 Evaluación >= 30 y < 63 Evaluación >= 63	100			
	Dimensión a med	EFICACIA		Parámetros de Evaluación y Resultado Semaforzado						
	Unidad de medid	Acciones de mantenimiento y rehabilitación de áreas verdes								
	Frecuencia de medición	TRIMESTRAL								
Datos presupuestales	Presupuesto aprobado	\$0.00		Medios de verificación	Reportes mensuales de acciones de mantenimiento y rehabilitación realizadas					
	Presupuesto modificado	\$2,759,084.06								
	Presupuesto pagado	\$10,513,719.41								
	Diferencia Real pagado vs. Presupuesto aprobado	-\$10,513,719.41	0%							
	Diferencia Real pagado vs. Presupuesto modificado	-\$7,754,635.35	26.24%		Fuente de Financiamien	Municipal				
FECHA DE EVALUACIÓN	DESCRIPCIÓN DE LAS ACTIVIDADES EN ESTRICTA CORRELACIÓN A LA META Y AL MÉTODO DE CÁLCULO	DATOS INGRESADOS				TIPOS DE FÓRMULAS Y RESULTADOS				
		Numerador	Denominador (Meta)	Denominador anterior (Línea base)	Meta Integral para el efecto de evaluación	Índice	Tasa de Variación	Razón ó Promedio	Porcentaje (Cobertura, Focalización)	Porcentaje de avance
25/09/2021	ACCIONES DE MANTENIMIENTO Y REHABILITACIÓN DE ÁREAS VERDES	4138	4138					100	100	
Tipo de Resultado	Detalle de Resultados por Periodo	Denominador (Metas 100%)			Concepto	Delegacione		Población Beneficiaria		
Real por Periodo	Mes 9 Septiembre	4138	4138		Planeado	Municipio de Querétaro	535,188 mujeres y 514,589 hombres			
Acumulad	TOTAL	12109	12109							
Observaciones						Real	Municipio de	535,188 mujeres y		
						Número de archivos:		1		


GESTIÓN PARA RESULTADOS
MATRIZ DE INDICADORES Y RESULTADOS 2021
 Ficha Técnica y Evaluación por Indicador
 Coordinación de Gabinete

DEPENDENCIA	SECRETARÍA DE SERVICIOS PÚBLICOS MUNICIPALES					ALINEACIÓN AL PMD					
PROGRAMA	Tierra de Bienestar	CLAVE PMD COMPLETA 04.07.07.01.02					Eje	04.00.00.00			
		Ejercicio	2021				Programa	04.07.00.00			
		Periodo	202109				Línea de Acción	04.07.07.00			
		NO. DE PROGRAMA	04070000				Componente	04.07.07.01			
		Fecha de Evaluación	25/09/2021			Actividad	04.07.07.01.02				
						NUE Componente	160.0000.00				
RESUMEN NARRATIVO	PRODUCCION DE FLORA EN EL VIVERO MUNICIPAL (7.1)										
META CUANTITATIVA DESCRIPCIÓN	Incrementar un 15% la producción de flora en el vivero municipal, en comparación con el año anterior					Meta cifras	15				
META CUALITATIVA	Incrementar la producción de flora para la habilitación y rehabilitación de áreas verdes en beneficio de los habitantes del Municipio de Querétaro.					Población Beneficiaria	535,188 mujeres y 514,589 hombres				
NOMBRE DEL INDICADOR	Tasa de Aumento en la producción de flora					Variable a Medir	Cantidad de flora producida				
MÉTODO CÁLCULO	[(flora producida en el periodo actual/ flora producida en el mismo periodo del ejercicio anterior)-1]*100					Tipo de Fórmula	TASA				
Datos del indicador	Tipo de Indicador	GESTIÓN			Linea Base	700,000					
	Dimensión a med	EFICACIA			Parámetros de Evaluación y Resultado Semaforzado	Evaluación < 30		67.04			
	Unidad de medid	Número de flora producida				Evaluación >= 30 y < 63					
	Frecuencia de medición	TRIMESTRAL				Evaluación >= 63					
Datos presupuestales	Presupuesto aprobado				Medios de verificación	Reportes mensuales de flora producida					
	Presupuesto modificado										
	Presupuesto pagado										
	Diferencia Real pagado vs. Presupuesto aprobado										
	Diferencia Real pagado vs. Presupuesto modificado				Fuente de Financiamien	Municipal					
FECHA DE EVALUACIÓN	DESCRIPCIÓN DE LAS ACTIVIDADES EN ESTRICTA CORRELACIÓN A LA META Y AL MÉTODO DE CÁLCULO	DATOS INGRESADOS				TIPOS DE FÓRMULAS Y RESULTADOS					
		Numerador	Denominador (Meta)	Denominador (Año anterior Linea base)	Meta Integral para el efecto de evaluación	Índice	Tasa de Variación	Razón ó Promedio	Porcentaje (Cobertura, Focalización)	Porcentaje de avance	
25/09/2021	PRODUCCION DE FLORA EN EL VIVERO MUNICIPAL	111006	15	700,000	805000		-22.91			67.04	
Tipo de Resultado	Detalle de Resultados por Periodo	Denominador (Metas 100%)			Concepto	Delegacione		Población Beneficiaria			
Real por Periodo	Mes 9 Septiembre	111006				Planeado	Municipio de Querétaro	535,188 mujeres y 514,589 hombres			
Acumulad	TOTAL	539651									
Observaciones						Real	Municipio de	535,188 mujeres y			
						Número de archivos:		1			


GESTIÓN PARA RESULTADOS
 MATRIZ DE INDICADORES Y RESULTADOS 2021
 Ficha Técnica y Evaluación por Indicador
 Coordinación de Gabinete

DEPENDENCIA	SECRETARÍA DE SERVICIOS PÚBLICOS MUNICIPALES				ALINEACIÓN AL PMD						
PROGRAMA	Tierra de Bienestar	CLAVE PMD COMPLETA			Eje	04.00.00.00					
		04.07.07.01.03			Programa	04.07.00.00					
		Ejercicio	2021		Línea de Acción	04.07.07.00					
		Periodo	202109		Componente	04.07.07.01					
NO. DE PROGRAMA	04070000		Fecha de Evaluación	25/09/2021							
RESUMEN NARRATIVO	REALIZACION DE MANTENIMIENTO DE ÁREAS VERDES, PARQUES Y JARDINES										
META CUANTITATIVA DESCRIPCIÓN	Atender el 100% de las solicitudes de mantenimiento a las áreas verdes, parques y jardines				Meta cifras	100%					
META CUALITATIVA	Brindar atención a la petición ciudadana del mantenimiento de las áreas verdes en beneficio de la población				Población Beneficiaria	535,188 mujeres y 514,589 hombres					
NOMBRE DEL INDICADOR	Porcentaje de Mantenimiento a las áreas verdes, parques y jardines del Municipio de Querétaro				Variable a Medir	Acciones de mantenimiento a las áreas verdes, parques					
MÉTODO CÁLCULO	(Solicitudes de mantenimiento a las áreas verdes atendidas / solicitudes de mantenimiento a las áreas verdes recibidas)*100				Tipo de Fórmula	PORCENTAJE					
Datos del indicador	Tipo de Indicador	GESTIÓN		Línea Base		<div style="display: flex; align-items: center; justify-content: center;"> <div style="width: 20px; height: 20px; background-color: red; margin-right: 5px;"></div> <div style="width: 20px; height: 20px; background-color: yellow; margin-right: 5px;"></div> <div style="width: 20px; height: 20px; background-color: green; margin-right: 5px;"></div> </div>	99.21				
	Dimensión a med	EFICACIA		Parámetros de Evaluación y Resultado Semaforizado							
	Unidad de medid	Solicitudes de mantenimiento a las áreas verdes atendidas									
	Frecuencia de medición	TRIMESTRAL									
Datos presupuestales	Presupuesto aprobado			Medios de verificación	Reportes mensuales de las solicitudes de mantenimiento atendidas						
	Presupuesto modificado										
	Presupuesto pagado										
	Diferencia Real pagado vs. Presupuesto aprobado										
	Diferencia Real pagado vs. Presupuesto modificado			Fuente de Financiamien	Municipal						
FECHA DE EVALUACIÓN	DESCRIPCIÓN DE LAS ACTIVIDADES EN ESTRICTA CORRELACIÓN A LA META Y AL MÉTODO DE CÁLCULO	DATOS INGRESADOS				TIPOS DE FÓRMULAS Y RESULTADOS					
		Numerador	Denominador (Meta)	Denominador (Año anterior Línea base)	Meta Integral para el efecto de evaluación	Índice	Tasa de Variación	Razón ó Promedio	Porcentaje (Cobertura, Focalización)	Porcentaje de avance	
25/09/2021	REALIZACION DE MANTENIMIENTO DE AREAS VERDES, PARQUES Y JARDINES	1316	1323					99.21	99.21		
Tipo de Resultado	Detalle de Resultados por Periodo			Denominador (Metas 100%)		Concepto	Delegacione		Población Beneficiaria		
Real por Periodo	Mes 9 Septiembre	1316	1323		Planeado	Municipio de Querétaro	535,188 mujeres y 514,589 hombres				
Acumulad	TOTAL	2138	2155								
Observaciones						Real	Municipio de		535,188 mujeres y		
								Número de archivos:			


GESTIÓN PARA RESULTADOS
MATRIZ DE INDICADORES Y RESULTADOS 2021
Ficha Técnica y Evaluación por Indicador
Coordinación de Gabinete

DEPENDENCIA	SECRETARÍA DE SERVICIOS PÚBLICOS MUNICIPALES				ALINEACIÓN AL PMD						
PROGRAMA	Tierra de Bienestar	CLAVE PMD COMPLETA 04.07.07.01.04			Eje	04.00.00.00					
		Ejercicio	2021		Programa	04.07.00.00					
		Periodo	202109		Línea de Acción	04.07.07.00					
NO. DE PROGRAMA	04070000		Fecha de Evaluación	25/09/2021		Componente	04.07.07.01				
						Actividad	04.07.07.01.04				
						NUE Componente	160.0000.00				
RESUMEN NARRATIVO	REALIZACION DE RIEGO DE AREAS VERDES PUBLICAS										
META CUANTITATIVA DESCRIPCIÓN	Realizar el 100% de las acciones de riego programadas					Meta cifras	100%				
META CUALITATIVA	Realizar las acciones de riego programadas para conservar en óptimas condiciones las áreas verdes públicas en beneficio de los habitantes del Municipio de Querétaro.					Población Beneficiaria	535,188 mujeres y 514,589 hombres				
NOMBRE DEL INDICADOR	Porcentaje de Acciones de riego en áreas verdes públicas					Variable a Medir	Acciones de riego de áreas verdes públicas				
MÉTODO CÁLCULO	(Acciones de riego en áreas verdes realizadas / acciones de riego en áreas verdes programadas)*100					Tipo de Fórmula	PORCENTAJE				
Datos del indicador	Tipo de Indicador	GESTIÓN			Línea Base		Evaluación < 30 Evaluación >= 30 y < 63 Evaluación >= 63	100			
	Dimensión a med	EFICACIA			Parámetros de Evaluación y Resultado Semaforzado						
	Unidad de medid	Acciones de riego en áreas verdes públicas realizadas									
	Frecuencia de medición	TRIMESTRAL									
Datos presupuestales	Presupuesto aprobado				Medios de verificación	Reportes mensuales de las acciones de riego en áreas verdes públicas					
	Presupuesto modificado										
	Presupuesto pagado										
	Diferencia Real pagado vs. Presupuesto aprobado										
	Diferencia Real pagado vs. Presupuesto modificado				Fuente de Financiamien	Municipal					
FECHA DE EVALUACIÓN	DESCRIPCIÓN DE LAS ACTIVIDADES EN ESTRICTA CORRELACIÓN A LA META Y AL MÉTODO DE CÁLCULO	DATOS INGRESADOS				TIPOS DE FÓRMULAS Y RESULTADOS					
		Numerador	Denominador (Meta)	Denominador (Año anterior Línea base)	Meta Integral para el efecto de evaluación	Índice	Tasa de Variación	Razón ó Promedio	Porcentaje (Cobertura, Focalización)	Porcentaje de avance	
25/09/2021	REALIZACION DE RIEGO DE AREAS VERDES PUBLICAS	237	237					100	100		
Tipo de Resultado	Detalle de Resultados por Periodo	Denominador (Metas 100%)			Concepto	Delegacione		Población Beneficiaria			
Real por Periodo	Mes 9 Septiembre	237	237		Planeado	Municipio de Querétaro	535,188 mujeres y 514,589 hombres				
Acumulad	TOTAL	711	711								
Observaciones						Real	Municipio de	535,188 mujeres y			
						Número de archivos:		1			

GESTIÓN PARA RESULTADOS
MATRIZ DE INDICADORES Y RESULTADOS 2021
Ficha Técnica y Evaluación por Indicador
Coordinación de Gabinete

DEPENDENCIA	SECRETARÍA DE SERVICIOS PÚBLICOS MUNICIPALES				ALINEACIÓN AL PMD						
PROGRAMA	Tierra de Bienestar	CLAVE PMD COMPLETA 04.07.07.01.05			Eje	04.00.00.00					
		Ejercicio	2021		Programa	04.07.00.00					
		Periodo	202109		Línea de Acción	04.07.07.00					
NO. DE PROGRAMA	04070000		Fecha de Evaluación	25/09/2021		Componente	04.07.07.01				
						Actividad	04.07.07.01.05				
						NUE Componente	160.0000.00				
RESUMEN NARRATIVO	EJECUCION DE ACTIVIDADES DE PODA Y TALA										
META CUANTITATIVA DESCRIPCIÓN	Atender el 100% de las solicitudes de poda y tala de árboles recibidas					Meta cifras	100%				
META CUALITATIVA	Brindar atención a la petición ciudadana de poda y tala de árboles, con base en el dictamen correspondiente, en beneficio de la ciudadanía					Población Beneficiaria	535,188 mujeres y 514,589 hombres				
NOMBRE DEL INDICADOR	Porcentaje de Solicitudes de poda y tala de árboles atendidas					Variable a Medir	Solicitudes de poda y tala de árboles				
MÉTODO CÁLCULO	(Solicitudes de poda y tala de árboles atendidas / solicitudes de poda y tala de árboles recibidas)*100					Tipo de Fórmula	PORCENTAJE				
Datos del indicador	Tipo de Indicador	GESTIÓN			Línea Base		Evaluación < 30 Evaluación >= 30 y < 63 Evaluación >= 63	99.68			
	Dimensión a med	EFICACIA			Parámetros de Evaluación y Resultado Semaforzado						
	Unidad de medid	Solicitudes de poda y tala de árboles									
	Frecuencia de medición	TRIMESTRAL									
Datos presupuestales	Presupuesto aprobado				Medios de verificación	Reportes mensuales de las solicitudes de poda y tala de árboles					
	Presupuesto modificado										
	Presupuesto pagado										
	Diferencia Real pagado vs. Presupuesto aprobado										
	Diferencia Real pagado vs. Presupuesto modificado				Fuente de Financiamien	Municipal					
FECHA DE EVALUACIÓN	DESCRIPCIÓN DE LAS ACTIVIDADES EN ESTRICTA CORRELACIÓN A LA META Y AL MÉTODO DE CÁLCULO	DATOS INGRESADOS				TIPOS DE FÓRMULAS Y RESULTADOS					
		Numerador	Denominador (Meta)	Denominador (Año anterior Línea base)	Meta Integral para el efecto de evaluación	Índice	Tasa de Variación	Razón ó Promedio	Porcentaje (Cobertura, Focalización)	Porcentaje de avance	
25/09/2021	EJECUCION DE ACTIVIDADES DE PODA Y TALA	564	564						99.68	99.68	
Tipo de Resultado	Detalle de Resultados por Periodo	Denominador (Metas 100%)			Concepto	Delegacione		Población Beneficiaria			
Real por Periodo	Mes 9 Septiembre	564	564		Planeado	Municipio de Querétaro	535,188 mujeres y 514,589 hombres				
Acumulad	TOTAL	1573	1578								
Observaciones						Real	Municipio de	535,188 mujeres y			
						Número de archivos:		1			

GESTIÓN PARA RESULTADOS
MATRIZ DE INDICADORES Y RESULTADOS 2021
Ficha Técnica y Evaluación por Indicador
Coordinación de Gabinete

DEPENDENCIA	SECRETARÍA DE SERVICIOS PÚBLICOS MUNICIPALES				ALINEACIÓN AL PMD					
PROGRAMA	Tierra de Bienestar	CLAVE PMD COMPLETA			Eje	04.00.00.00				
		04.07.07.01.06			Programa	04.07.00.00				
		Ejercicio	2021		Línea de Acción	04.07.07.00				
		Periodo	202109		Componente	04.07.07.01				
NO. DE PROGRAMA	04070000		Fecha de Evaluación	25/09/2021		Actividad	04.07.07.01.06			
						NUE Componente	160.0000.00			
RESUMEN NARRATIVO	REHABILITACION DE AREAS VERDES (2.9)									
META CUANTITATIVA DESCRIPCIÓN	Realizar la rehabilitación de 10 parques municipales					Meta cifras	10			
META CUALITATIVA	Lograr la rehabilitación de las áreas verdes municipales en beneficio de la ciudadanía					Población Beneficiaria	535,188 mujeres y 514,589 hombres			
NOMBRE DEL INDICADOR	Porcentaje de Rehabilitación de parques municipales					Variable a Medir	Número de áreas verdes rehabilitadas			
MÉTODO CÁLCULO	(Número de parques rehabilitados / número de parques existentes)*100					Tipo de Fórmula	PORCENTAJE			
Datos del indicador	Tipo de Indicador	GESTIÓN		Línea Base		Evaluación < 30 Evaluación >= 30 y < 63 Evaluación >= 63	125			
	Dimensión a med	EFICACIA		Parámetros de Evaluación y Resultado Semaforizado						
	Unidad de medid	Parques rehabilitados								
	Frecuencia de medición	TRIMESTRAL								
Datos presupuestales	Presupuesto aprobado			Medios de verificación		Reportes trimestrales de parques rehabilitados				
	Presupuesto modificado									
	Presupuesto pagado									
	Diferencia Real pagado vs. Presupuesto aprobado									
	Diferencia Real pagado vs. Presupuesto modificado			Fuente de Financiamien	Municipal					
FECHA DE EVALUACIÓN	DESCRIPCIÓN DE LAS ACTIVIDADES EN ESTRICTA CORRELACIÓN A LA META Y AL MÉTODO DE CÁLCULO	DATOS INGRESADOS				TIPOS DE FÓRMULAS Y RESULTADOS				
		Numerador	Denominador (Meta)	Denominador (Año anterior Línea base)	Meta Integral para el efecto de evaluación	Índice	Tasa de Variación	Razón ó Promedio	Porcentaje (Cobertura, Focalización)	Porcentaje de avance
25/09/2021	NÚMERO DE ÁREAS VERDES REHABILITADAS	7	10					125	125	
Tipo de Resultado	Detalle de Resultados por Periodo	Denominador (Metas 100%)			Concepto	Delegacione		Población Beneficiaria		
Real por Periodo	Mes 9 Septiembre	7			Planeado	Municipio de Querétaro	535,188 mujeres y 514,589 hombres			
Acumulad	TOTAL	19								
Observaciones						Real	Municipio de	535,188 mujeres y		
						Número de archivos:		1		