




GESTIÓN PARA RESULTADOS
MATRIZ DE INDICADORES Y RESULTADOS 2021
Ficha Técnica y Evaluación por Indicador
Coordinación de Gabinete

DEPENDENCIA	DELEGACIÓN CENTRO HISTÓRICO			ALINEACIÓN AL PMD						
PROGRAMA	Alcalde en tu CALLE	CLAVE PMD COMPLETA			Eje	03.00.00.00				
		03.06.01.04			Programa	03.06.00.00				
		Ejercicio	2021		Línea de Acción	03.06.01.00				
		Periodo	202106		Componente	03.06.01.04				
NO. DE PROGRAMA	03060000		Fecha de Evaluación	02/07/2021						
RESUMEN NARRATIVO	Programa de Reconstrucción del Tejido Social, Ejercitado									
META CUANTITATIVA DESCRIPCIÓN	Realizar el 100% de los eventos festivos y conmemorativos, que la nueva realidad por la contingencia sanitaria lo permita, para contribuir en el fortalecimiento de la cohesión social de las siete delegaciones				Meta cifras	100%				
META CUALITATIVA	Contribuir en la reconstrucción del Tejido Social del Municipio de Querétaro				Población Beneficiaria	44,800 mujeres y 43,100 hombres				
NOMBRE DEL INDICADOR	Porcentaje de eventos festivos y conmemorativos autorizados y realizados para mejorar la cohesión social en las delegaciones				Variable a Medir	Eventos festivos y conmemorativos autorizados y realizado				
MÉTODO CÁLCULO	(Cantidad de eventos festivos y conmemorativos realizados / cantidad de eventos festivos y conmemorativos planeados y autorizados conforme la nueva realidad por el Covid)*100				Tipo de Fórmula	PORCENTAJE				
Datos del indicador	Tipo de Indicador	GESTIÓN		Línea Base		Evaluación < 20 Evaluación >= 20 y < 42 Evaluación >= 42	100			
	Dimensión a med	EFICACIA		Parámetros de Evaluación y Resultado Semaforizado						
	Unidad de medid	Eventos festivos y conmemorativos autorizados y realizados								
	Frecuencia de medición	TRIMESTRAL								
Datos presupuestales	Presupuesto aprobado	\$0.00		Medios de verificación	Reporte Trimestral de Eventos Festivos y Conmemorativos autorizados y realizados para mejorar la cohesión social en las delegaciones					
	Presupuesto modificado	\$0.00								
	Presupuesto pagado	\$0.00								
	Diferencia Real pagado vs. Presupuesto aprobado	\$0.00	0%							
	Diferencia Real pagado vs. Presupuesto modificado	\$0.00	0%	Fuente de Financiamien	Municipal					
FECHA DE EVALUACIÓN	DESCRIPCIÓN DE LAS ACTIVIDADES EN ESTRICTA CORRELACIÓN A LA META Y AL MÉTODO DE CÁLCULO	DATOS INGRESADOS				TIPOS DE FÓRMULAS Y RESULTADOS				
		Numerador	Denominador (Meta)	Denominador (Año anterior Línea base)	Meta Integral para el efecto de evaluación	Índice	Tasa de Variación	Razón ó Promedio	Porcentaje (Cobertura, Focalización)	Porcentaje de avance
02/07/2021	Durante este segundo trimestre del año, no se realizó ni se autorizó ningún evento festivo ni conmemorativo en ninguna delegación, por la contingencia sanitaria del COVID-19.	0	0					100	100	
Tipo de Resultado	Detalle de Resultados por Periodo	Denominador (Metas 100%)			Concepto	Delegacione		Población Beneficiaria		
Real por Periodo	Mes 6 Junio	0	0		Planeado	Municipio de Querétaro	44,800 mujeres y 43,100 hombres			
Acumulad	TOTAL	3	3							
Observaciones					Real			0		
					Número de archivos:		1			


GESTIÓN PARA RESULTADOS
MATRIZ DE INDICADORES Y RESULTADOS 2021
 Ficha Técnica y Evaluación por Indicador
 Coordinación de Gabinete

DEPENDENCIA	DELEGACIÓN CENTRO HISTÓRICO			ALINEACIÓN AL PMD						
PROGRAMA	Alcalde en tu CALLE	CLAVE PMD COMPLETA			Eje	03.00.00.00				
		03.06.01.04.38			Programa	03.06.00.00				
		Ejercicio	2021		Línea de Acción	03.06.01.00				
		Periodo	202106		Componente	03.06.01.04				
NO. DE PROGRAMA	03060000		Fecha de Evaluación	02/07/2021						
RESUMEN NARRATIVO	CONSTRUCCION DE VINCULOS DE IDENTIDAD Y CONFIANZA ENTRE LA CIUDADANIA									
META CUANTITATIVA DESCRIPCIÓN	Conformar 28 Redes Ciudadanas de apoyo y cuidado, para mejorar la cohesión social en las Delegaciones.				Meta cifras	28				
META CUALITATIVA	Contribuir en la reconstrucción del Tejido Social del Municipio de Querétaro, mediante la conformación de Redes Ciudadanas				Población Beneficiaria	7,140 mujeres y 6,860 hombres				
NOMBRE DEL INDICADOR	Porcentaje de Redes Ciudadanas de apoyo y cuidado conformadas para mejorar la cohesión social en las delegaciones				Variable a Medir	Redes Ciudadanas conformadas				
MÉTODO CÁLCULO	(Cantidad de Redes Ciudadanas conformadas para mejorar la cohesión social en las delegaciones / cantidad de Redes Ciudadanas planeadas)*100				Tipo de Fórmula	PORCENTAJE				
Datos del indicador	Tipo de Indicador	GESTIÓN		Línea Base		Evaluación < 20 Evaluación >= 20 y < 42 Evaluación >= 42	85.71			
	Dimensión a med	EFICACIA		Parámetros de Evaluación y Resultado Semaforzado						
	Unidad de medid	Porcentaje de Redes Ciudadanas de apoyo y cuidado conformadas								
	Frecuencia de medición	TRIMESTRAL								
Datos presupuestales	Presupuesto aprobado			Medios de verificación	Reporte Trimestral de Redes Ciudadanas de apoyo y cuidado conformadas en las delegaciones					
	Presupuesto modificado									
	Presupuesto pagado									
	Diferencia Real pagado vs. Presupuesto aprobado									
	Diferencia Real pagado vs. Presupuesto modificado			Fuente de Financiamien	Municipal					
FECHA DE EVALUACIÓN	DESCRIPCIÓN DE LAS ACTIVIDADES EN ESTRICTA CORRELACIÓN A LA META Y AL MÉTODO DE CÁLCULO	DATOS INGRESADOS				TIPOS DE FÓRMULAS Y RESULTADOS				
		Numerador	Denominador (Meta)	Denominador (Año anterior Línea base)	Meta Integral para el efecto de evaluación	Índice	Tasa de Variación	Razón ó Promedio	Porcentaje (Cobertura, Focalización)	Porcentaje de avance
02/07/2021	Durante el segundo trimestre de este año, se conformaron 9 Redes Ciudadanas de apoyo y cuidado para mejorar la cohesión social en diversas colonias de seis de las siete Delegaciones Municipales; 1 en la DCH, 1 en la DEGF, 1 en la DSRJ, 2 en DFOS, 2 en DJVH	9	28					85.71	85.71	
Tipo de Resultado	Detalle de Resultados por Periodo	Denominador (Metas 100%)			Concepto	Delegacione		Población Beneficiaria		
Real por Periodo	Mes 6 Junio	9				Planeado	Municipio de Querétaro	7,140 mujeres y 6,860 hombres		
Acumulad	TOTAL	24								
Observaciones					Real	Municipio de	2,300 M y 2,200 H			
					Número de archivos:		7			


GESTIÓN PARA RESULTADOS
MATRIZ DE INDICADORES Y RESULTADOS 2021
 Ficha Técnica y Evaluación por Indicador
 Coordinación de Gabinete

DEPENDENCIA	DELEGACIÓN CENTRO HISTÓRICO				ALINEACIÓN AL PMD					
PROGRAMA	Alcalde en tu CALLE	CLAVE PMD COMPLETA			Eje	03.00.00.00				
		03.06.01.04.39			Programa	03.06.00.00				
		Ejercicio	2021		Línea de Acción	03.06.01.00				
		Periodo	202106		Componente	03.06.01.04				
NO. DE PROGRAMA	03060000		Fecha de Evaluación	02/07/2021		Actividad	03.06.01.04.39			
						NUE Componente	700.0000.00			
RESUMEN NARRATIVO	FORTALECIMIENTO DEL SENTIDO DE PERTENENCIA EN COLONIAS Y COMUNIDADES									
META CUANTITATIVA DESCRIPCIÓN	Realizar 21 pláticas sobre aspectos históricos y narrativas comunes en el territorio delegacional, que permita fortalecer el Sentido de Pertenencia de la ciudadanía.				Meta cifras	21				
META CUALITATIVA	Contribuir en la reconstrucción del Tejido Social del Municipio de Querétaro, fortaleciendo el Sentido de Pertenencia de la ciudadanía				Población Beneficiaria	5,355 mujeres y 5,145 hombres				
NOMBRE DEL INDICADOR	Porcentaje de Pláticas sobre aspectos históricos y narrativas comunes en el territorio delegacional realizadas para fortalecer el Sentido de Pertenencia de la ciudadanía				Variable a Medir	Pláticas sobre aspectos históricos realizadas				
MÉTODO CÁLCULO	(Cantidad de Pláticas sobre aspectos históricos y narrativas comunes ocurridas en el territorio delegacional / cantidad de pláticas planeadas)*100				Tipo de Fórmula	PORCENTAJE				
Datos del indicador	Tipo de Indicador	GESTIÓN		Línea Base		Evaluación < 20 Evaluación >= 20 y < 42 Evaluación >= 42	33.33			
	Dimensión a med	EFICACIA		Parámetros de Evaluación y Resultado Semaforzado						
	Unidad de medid	Porcentaje de Pláticas sobre aspectos históricos y narrativas comunes en el terri								
	Frecuencia de medición	TRIMESTRAL								
Datos presupuestales	Presupuesto aprobado			Medios de verificación		Reporte Trimestral de Pláticas sobre aspectos históricos y narrativas comunes en el territorio delegacional realizadas				
	Presupuesto modificado									
	Presupuesto pagado									
	Diferencia Real pagado vs. Presupuesto aprobado									
	Diferencia Real pagado vs. Presupuesto modificado			Fuente de Financiamien						Municipal
FECHA DE EVALUACIÓN	DESCRIPCIÓN DE LAS ACTIVIDADES EN ESTRICTA CORRELACIÓN A LA META Y AL MÉTODO DE CÁLCULO	DATOS INGRESADOS				TIPOS DE FÓRMULAS Y RESULTADOS				
		Numerador	Denominador (Meta)	Denominador (Año anterior Línea base)	Meta Integral para el efecto de evaluación	Índice	Tasa de Variación	Razón ó Promedio	Porcentaje (Cobertura, Focalización)	Porcentaje de avance
02/07/2021	En este trimestre, específicamente en el mes de Junio se realizaron 7 Pláticas Históricas de Querétaro en Tu Delegación, una por Delegación, mediante los Cronistas Delegacionales, con la finalidad de que la población a través de estas pláticas adquiriera	7	21					33.33	33.33	
Tipo de Resultado	Detalle de Resultados por Periodo	Denominador (Metas 100%)			Concepto	Delegacione		Población Beneficiaria		
Real por Periodo	Mes 6 Junio	7			Planeado	Municipio de Querétaro	5,355 mujeres y 5,145 hombres			
Acumulad	TOTAL	7								
Observaciones		Real	Municipio de		72 M y 68 H					
		Número de archivos:		8						


GESTIÓN PARA RESULTADOS
MATRIZ DE INDICADORES Y RESULTADOS 2021
Ficha Técnica y Evaluación por Indicador
Coordinación de Gabinete

DEPENDENCIA	DELEGACIÓN CENTRO HISTÓRICO			ALINEACIÓN AL PMD						
PROGRAMA	Alcalde en tu CALLE	CLAVE PMD COMPLETA 03.06.01.04.40			Eje	03.00.00.00				
		Ejercicio	2021		Programa	03.06.00.00				
		Periodo	202106		Línea de Acción	03.06.01.00				
NO. DE PROGRAMA	03060000		Fecha de Evaluación	02/07/2021		Componente	03.06.01.04			
					Actividad	03.06.01.04.40				
					NUE Componente	700.0000.00				
RESUMEN NARRATIVO	IMPLEMENTACION DE ACUERDOS CIUDADANOS CONSENSUADOS									
META CUANTITATIVA DESCRIPCIÓN	Establecer 56 Acuerdos Ciudadanos, solidarios e incluyentes, que contribuyan al fortalecimiento de la cohesión y reconstrucción social en las Delegaciones.				Meta cifras	56				
META CUALITATIVA	Contribuir en la reconstrucción del Tejido Social del Municipio de Querétaro, estableciendo acuerdos solidarios e incluyentes				Población Beneficiaria	14,280 mujeres y 13,720 hombres				
NOMBRE DEL INDICADOR	Porcentaje de Acuerdos Ciudadanos documentados, en las redes ciudadanas establecidas ,para fortalecer la cohesión y reconstrucción social en las delegaciones				Variable a Medir	Acuerdos Ciudadanos establecidos y documentados				
MÉTODO CÁLCULO	(Cantidad de Acuerdos Ciudadanos realizados y documentados en las Redes Ciudadanas establecidas / cantidad de acuerdos ciudadanos planeados)*100				Tipo de Fórmula	PORCENTAJE				
Datos del indicador	Tipo de Indicador	GESTIÓN		Línea Base		Evaluación < 20 Evaluación >= 20 y < 42 Evaluación >= 42	14.29			
	Dimensión a med	EFICACIA		Parámetros de Evaluación y Resultado Semaforizado						
	Unidad de medid	Porcentaje de Acuerdos Ciudadanos realizados y documentados, en las redes								
	Frecuencia de medición	TRIMESTRAL								
Datos presupuestales	Presupuesto aprobado			Medios de verificación		Reporte Trimestral de Acuerdos Ciudadanos realizados y documentados en las redes ciudadanas establecidas				
	Presupuesto modificado									
	Presupuesto pagado									
	Diferencia Real pagado vs. Presupuesto aprobado									
	Diferencia Real pagado vs. Presupuesto modificado			Fuente de Financiamien						Municipal
FECHA DE EVALUACIÓN	DESCRIPCIÓN DE LAS ACTIVIDADES EN ESTRICTA CORRELACIÓN A LA META Y AL MÉTODO DE CÁLCULO	DATOS INGRESADOS				TIPOS DE FÓRMULAS Y RESULTADOS				
		Numerador	Denominador (Meta)	Denominador (Año anterior Línea base)	Meta Integral para el efecto de evaluación	Índice	Tasa de Variación	Razón ó Promedio	Porcentaje (Cobertura, Focalización)	Porcentaje de avance
02/07/2021	En este trimestre y en base a las Redes Ciudadanas conformadas se realizaron 8 Acuerdos Ciudadanos: 1 en la Delegación Centro Histórico, 1 en Santa Rosa Jáuregui, 2 en Félix Osores Sotomayor, 2 en Josefa Vergara y Hernández y 2 en Villa Cayetano R	8	56					14.29	14.29	
Tipo de Resultado	Detalle de Resultados por Periodo	Denominador (Metas 100%)			Concepto	Delegacione		Población Beneficiaria		
Real por Periodo	Mes 6 Junio	8				Planeado	Municipio de Querétaro	14,280 mujeres y 13,720 hombres		
Acumulad	TOTAL	8								
Observaciones					Real	Municipio de	22 M y 18 H			
					Número de archivos:		6			


GESTIÓN PARA RESULTADOS
MATRIZ DE INDICADORES Y RESULTADOS 2021
Ficha Técnica y Evaluación por Indicador
Coordinación de Gabinete

DEPENDENCIA	SECRETARÍA DE GESTIÓN CIUDADANA			ALINEACIÓN AL PMD						
PROGRAMA	Alcalde en tu CALLE	CLAVE PMD COMPLETA			Eje	03.00.00.00				
		03.06.04.01			Programa	03.06.00.00				
		Ejercicio	2021		Línea de Acción	03.06.04.00				
		Periodo	202106		Componente	03.06.04.01				
NO. DE PROGRAMA	03060000		Fecha de Evaluación	02/07/2021						
RESUMEN NARRATIVO	Programa Integral de Atención Ciudadana implementado									
META CUANTITATIVA DESCRIPCIÓN	Recibir, ingresar y canalizar al sistema del municipio el 100% de las solicitudes de trámite y servicios de la ciudadanía realizadas a través del módulo de atención, toma turno y redes sociales				Meta cifras	100%				
META CUALITATIVA	Contribuir a la atención integral de los trámites y servicios en beneficio de la población del municipio de Querétaro a través del módulo de atención, toma turno y redes sociales				Población Beneficiaria	535,188 mujeres y 514,589 hombres				
NOMBRE DEL INDICADOR	Porcentaje de solicitudes de trámites y servicios ingresados y canalizados a través del módulo de atención, toma turno y redes sociales				Variable a Medir	Solicitudes de trámites y servicios ingresados y canalizados a través				
MÉTODO CÁLCULO	(Cantidad de solicitudes de trámites y servicios atendidos a través del módulo de atención, toma turno y redes sociales/ Cantidad de solicitudes de trámites y servicios recibidos a través del módulo de atención, toma turno y redes sociales)*100				Tipo de Fórmula	PORCENTAJE				
Datos del indicador	Tipo de Indicador	GESTIÓN		Línea Base		Evaluación < 20 Evaluación >= 20 y < 42 Evaluación >= 42	100			
	Dimensión a med	CALIDAD		Parámetros de Evaluación y Resultado Semaforzado						
	Unidad de medid	Ciudadanos canalizados a través del módulo de atención, toma turno y redes								
	Frecuencia de medición	TRIMESTRAL								
Datos presupuestales	Presupuesto aprobado	\$0.00		Medios de verificación	Reportes, gráficas y/o bitácoras, Formato Único y Formato de Respuestas del módulo de atención, toma turno y redes sociales					
	Presupuesto modificado	\$570,786.07								
	Presupuesto pagado	\$4,695,308.10								
	Diferencia Real pagado vs. Presupuesto aprobado	-\$4,695,308.10	0%							
	Diferencia Real pagado vs. Presupuesto modificado	-\$4,124,522.03	12.16%		Fuente de Financiamien	Municipal				
FECHA DE EVALUACIÓN	DESCRIPCIÓN DE LAS ACTIVIDADES EN ESTRICTA CORRELACIÓN A LA META Y AL MÉTODO DE CÁLCULO	DATOS INGRESADOS				TIPOS DE FÓRMULAS Y RESULTADOS				
		Numerador	Denominador (Meta)	Denominador (Año anterior Línea base)	Meta Integral para el efecto de evaluación	Índice	Tasa de Variación	Razón ó Promedio	Porcentaje (Cobertura, Focalización)	Porcentaje de avance
02/07/2021	A través del Módulo de Atención se recibieron 10,748 ciudadanos que fueron canalizados al 100%. Se atendieron a través de las Redes Sociales un total de 279 peticiones ciudadanas mientras que a través del Toma Turno se recib	19989	19989					100	100	
Tipo de Resultado	Detalle de Resultados por Periodo	Denominador (Metas 100%)			Concepto	Delegacione		Población Beneficiaria		
Real por Periodo	Mes 6 Junio	19989	19989		Planeado	Municipio de Querétaro		535,188 mujeres y 514,589 hombres		
Acumulad	TOTAL	52969	52969			Real	Municipio de		535,188 mujeres y	
Observaciones					Número de archivos:		2			


GESTIÓN PARA RESULTADOS
MATRIZ DE INDICADORES Y RESULTADOS 2021
 Ficha Técnica y Evaluación por Indicador
 Coordinación de Gabinete

DEPENDENCIA	SECRETARÍA DE GESTIÓN CIUDADANA				ALINEACIÓN AL PMD					
PROGRAMA	Alcalde en tu CALLE	CLAVE PMD COMPLETA			Eje	03.00.00.00				
		03.06.04.01.01			Programa	03.06.00.00				
		Ejercicio	2021		Línea de Acción	03.06.04.00				
		Periodo	202106		Componente	03.06.04.01				
NO. DE PROGRAMA	03060000		Fecha de Evaluación	02/07/2021		Actividad	03.06.04.01.01			
						NUE Componente	460.0000.00			
RESUMEN NARRATIVO	SEGUIMIENTO A TODAS LAS PETICIONES CIUDADANAS RECIBIDAS A TRAVES VENTANILLA UNICA									
META CUANTITATIVA DESCRIPCIÓN	Recibir, ingresar y canalizar al sistema del municipio el 100% de las solicitudes de trámite y servicios de la ciudadanía realizadas a través de las Ventanillas de Atención				Meta cifras	100%				
META CUALITATIVA	Contribuir a la atención integral de los trámites y servicios en beneficio de la población del municipio de Querétaro a través de las Ventanillas de Atención				Población Beneficiaria	535,188 mujeres y 514,589 hombres				
NOMBRE DEL INDICADOR	Porcentaje de solicitudes de trámites y servicios ingresados y canalizados al sistema a través de las Ventanillas de Atención				Variable a Medir	Solicitudes de trámites y servicios ingresados y canalizados a los siste				
MÉTODO CÁLCULO	(Cantidad de solicitudes de trámites y servicios atendidos a través de las Ventanillas de Atención/ Cantidad de solicitudes de trámites y servicios recibidos a través de las Ventanillas de Atención)*100				Tipo de Fórmula	PORCENTAJE				
Datos del indicador	Tipo de Indicador	GESTIÓN		Línea Base		Evaluación < 20 Evaluación >= 20 y < 42 Evaluación >= 42	100			
	Dimensión a med	EFICIENCIA		Parámetros de Evaluación y Resultado Semaforizado						
	Unidad de medid	Ciudadanos canalizados a través de las Ventanillas de Atención								
	Frecuencia de medición	TRIMESTRAL								
Datos presupuestales	Presupuesto aprobado			Medios de verificación	Reportes, gráficas y/o bitácoras, Formato Único y Formato de Respuestas de Ventanillas de Atención					
	Presupuesto modificado									
	Presupuesto pagado									
	Diferencia Real pagado vs. Presupuesto aprobado									
	Diferencia Real pagado vs. Presupuesto modificado			Fuente de Financiamien	Municipal					
FECHA DE EVALUACIÓN	DESCRIPCIÓN DE LAS ACTIVIDADES EN ESTRICTA CORRELACIÓN A LA META Y AL MÉTODO DE CÁLCULO	DATOS INGRESADOS				TIPOS DE FÓRMULAS Y RESULTADOS				
		Numerador	Denominador (Meta)	Denominador (Año anterior Línea base)	Meta Integral para el efecto de evaluación	Índice	Tasa de Variación	Razón ó Promedio	Porcentaje (Cobertura, Focalización)	Porcentaje de avance
02/07/2021	Se recibieron un total de 6,077 peticiones ciudadanas a través de las diferentes Ventanillas (Centro Cívico, Delegaciones Municipales, DRO, Personalizada, En línea y las Ventanilla Promotores), las cuales fueron ingresadas al sistema SIEBEL, las cuales fueron	6077	6077					100	100	
Tipo de Resultado	Detalle de Resultados por Periodo	Denominador (Metas 100%)			Concepto	Delegacione		Población Beneficiaria		
Real por Periodo	Mes 6 Junio	6077	6077		Planeado	Municipio de Querétaro	535,188 mujeres y 514,589 hombres			
Acumulad	TOTAL	11362	11362							
Observaciones		Real	Municipio de		535,188 mujeres y					
			Número de archivos:		2					


GESTIÓN PARA RESULTADOS
MATRIZ DE INDICADORES Y RESULTADOS 2021
Ficha Técnica y Evaluación por Indicador
Coordinación de Gabinete

DEPENDENCIA	SECRETARÍA DE GESTIÓN CIUDADANA				ALINEACIÓN AL PMD					
PROGRAMA	Alcalde en tu CALLE	CLAVE PMD COMPLETA			Eje	03.00.00.00				
		03.06.04.01.03			Programa	03.06.00.00				
		Ejercicio	2021		Línea de Acción	03.06.04.00				
		Periodo	202106		Componente	03.06.04.01				
NO. DE PROGRAMA	03060000		Fecha de Evaluación	02/07/2021		Actividad	03.06.04.01.03			
						NUE Componente	460.0000.00			
RESUMEN NARRATIVO	SEGUIMIENTO A TODAS LAS PETICIONES CIUDADANAS RECIBIDAS A TRAVES DE VINCULACION CIUDADANA									
META CUANTITATIVA DESCRIPCIÓN	Recibir, ingresar y canalizar al sistema del municipio el 100% de las solicitudes de trámite y servicios de la ciudadanía realizadas a través de las Vinculación Ciudadana				Meta cifras	100%				
META CUALITATIVA	Contribuir a la atención integral de los trámites y servicios en beneficio de la población del municipio de Querétaro a través de Vinculación Ciudadana				Población Beneficiaria	535,188 mujeres y 514,589 hombres				
NOMBRE DEL INDICADOR	Porcentaje de solicitudes de trámites y servicios ingresados y canalizados al sistema a través Vinculación Ciudadana				Variable a Medir	Solicitudes de trámites y servicios ingresados y canalizados a los siste				
MÉTODO CÁLCULO	(Cantidad de solicitudes de trámites y servicios atendidos a través Vinculación Ciudadana / Cantidad de solicitudes de trámites y servicios recibidos a través Vinculación Ciudadana) *100				Tipo de Fórmula	PORCENTAJE				
Datos del indicador	Tipo de Indicador	GESTIÓN		Línea Base		Evaluación < 20 Evaluación >= 20 y < 42 Evaluación >= 42	100			
	Dimensión a med	EFICIENCIA		Parámetros de Evaluación y Resultado Semaforzado						
	Unidad de medid	Ciudadanos canalizados a través de las Vinculación Ciudadana								
	Frecuencia de medición	TRIMESTRAL								
Datos presupuestales	Presupuesto aprobado			Medios de verificación	Reportes, gráficas y/o bitácoras, Formato Único y Formato de Respuestas de Vinculación Ciudadana					
	Presupuesto modificado									
	Presupuesto pagado									
	Diferencia Real pagado vs. Presupuesto aprobado									
	Diferencia Real pagado vs. Presupuesto modificado			Fuente de Financiamien	Municipal					
FECHA DE EVALUACIÓN	DESCRIPCIÓN DE LAS ACTIVIDADES EN ESTRICTA CORRELACIÓN A LA META Y AL MÉTODO DE CÁLCULO	DATOS INGRESADOS				TIPOS DE FÓRMULAS Y RESULTADOS				
		Numerador	Denominador (Meta)	Denominador (Año anterior Línea base)	Meta Integral para el efecto de evaluación	Índice	Tasa de Variación	Razón ó Promedio	Porcentaje (Cobertura, Focalización)	Porcentaje de avance
02/07/2021	Se recibieron un total de 109 peticiones ciudadanas a través del Staff del Presidente que lo acompaña a los eventos (Vinculación Ciudadana) los cuales fueron ingresados al sistema SIEBEL y canalizados al 100% para su atención	109	109					100	100	
Tipo de Resultado	Detalle de Resultados por Periodo	Denominador (Metas 100%)			Concepto	Delegacione		Población Beneficiaria		
Real por Periodo	Mes 6 Junio	109	109		Planeado	Municipio de Querétaro	535,188 mujeres y 514,589 hombres			
Acumulad	TOTAL	237	237							
Observaciones		Real	Municipio de		535,188 mujeres y					
			Número de archivos:		2					


GESTIÓN PARA RESULTADOS
MATRIZ DE INDICADORES Y RESULTADOS 2021
Ficha Técnica y Evaluación por Indicador
Coordinación de Gabinete

DEPENDENCIA	SECRETARÍA DE GESTIÓN CIUDADANA				ALINEACIÓN AL PMD					
PROGRAMA	Alcalde en tu CALLE	CLAVE PMD COMPLETA			Eje	03.00.00.00				
		03.06.04.03			Programa	03.06.00.00				
		Ejercicio	2021		Línea de Acción	03.06.04.00				
		Periodo	202106		Componente	03.06.04.03				
NO. DE PROGRAMA	03060000		Fecha de Evaluación	02/07/2021						
RESUMEN NARRATIVO	Valoración de Satisfacción Ciudadana a través de Encuestas Aplicadas									
META CUANTITATIVA DESCRIPCIÓN	Obtener una puntuación satisfactoria de 8 de los ciudadanos encuestados				Meta cifras	8				
META CUALITATIVA	Contribuir a la mejora continua en la atención al ciudadano.				Población Beneficiaria	535,188 mujeres y 514,589 hombres				
NOMBRE DEL INDICADOR	Porcentaje de ciudadanos satisfechos con la gestión municipal				Variable a Medir	Puntaje obtenido de las encuestas de satisfacción aplicadas				
MÉTODO CÁLCULO	(Total de Puntos obtenidos de las encuestas realizadas / Total de puntos máximos a obtener)*100				Tipo de Fórmula	PORCENTAJE				
Datos del indicador	Tipo de Indicador	GESTIÓN		Línea Base		Evaluación < 20 Evaluación >= 20 y < 42 Evaluación >= 42	125			
	Dimensión a med	CALIDAD		Parámetros de Evaluación y Resultado Semaforzado						
	Unidad de medid	Puntos Satisfactorios								
	Frecuencia de medición	TRIMESTRAL								
Datos presupuestales	Presupuesto aprobado	\$0.00		Medios de verificación	Muestreo de encuestas realizadas y reporte de resultados					
	Presupuesto modificado	-\$720,182.31								
	Presupuesto pagado	\$376,023.60								
	Diferencia Real pagado vs. Presupuesto aprobado	-\$376,023.60	0%							
	Diferencia Real pagado vs. Presupuesto modificado	-\$1,096,205.91	-191.53%		Fuente de Financiamien	Municipal				
FECHA DE EVALUACIÓN	DESCRIPCIÓN DE LAS ACTIVIDADES EN ESTRICTA CORRELACIÓN A LA META Y AL MÉTODO DE CÁLCULO	DATOS INGRESADOS				TIPOS DE FÓRMULAS Y RESULTADOS				
		Numerador	Denominador (Meta)	Denominador (Año anterior Línea base)	Meta Integral para el efecto de evaluación	Índice	Tasa de Variación	Razón ó Promedio	Porcentaje (Cobertura, Focalización)	Porcentaje de avance
02/07/2021	Se realizaron un total de 80 encuestas, de las cuales 54 fueron evualadas; que nos arroja una evaluación de 8.2	8.2	8					125	125	
Tipo de Resultado	Detalle de Resultados por Periodo	Denominador (Metas 100%)			Concepto	Delegacione		Población Beneficiaria		
Real por Periodo	Mes 6 Junio	8.2				Planeado	Municipio de Querétaro	535,188 mujeres y 514,589 hombres		
Acumulad	TOTAL	16.2								
Observaciones	Durante el mesde abril y mayo no se realizaron encuestas por las restricciones de la Ley Electoral				Real	Municipio de	535,188 mujeres y			
					Número de archivos:		2			


GESTIÓN PARA RESULTADOS
MATRIZ DE INDICADORES Y RESULTADOS 2021
 Ficha Técnica y Evaluación por Indicador
 Coordinación de Gabinete

DEPENDENCIA	SECRETARÍA DE GESTIÓN CIUDADANA				ALINEACIÓN AL PMD						
PROGRAMA	Alcalde en tu CALLE	CLAVE PMD COMPLETA 03.06.04.03.01			Eje	03.00.00.00					
		Ejercicio	2021		Programa	03.06.00.00					
		Periodo	202106		Línea de Acción	03.06.04.00					
NO. DE PROGRAMA	03060000		Fecha de Evaluación	02/07/2021		Componente	03.06.04.03				
RESUMEN NARRATIVO	ATENCIÓN TELEFÓNICA 070										
META CUANTITATIVA DESCRIPCIÓN	Notificar al 100% de los ciudadanos con tramites resueltos por parte del 070					Meta cifras	100%				
META CUALITATIVA	Ser una herramienta que facilite la comunicación entre la ciudadanía y el municipio					Población Beneficiaria	535,188 mujeres y 514,589 hombres				
NOMBRE DEL INDICADOR	Porcentaje llamadas de cierres realizados					Variable a Medir	Número de llamadas de cierre realizadas				
MÉTODO CÁLCULO	(Número llamadas de cierres/Número de llamadas con reporte atendidas)*100					Tipo de Fórmula	PORCENTAJE				
Datos del indicador	Tipo de Indicador	GESTIÓN		Línea Base		Evaluación < 20 Evaluación >= 20 y < 42 Evaluación >= 42	85.12				
	Dimensión a med	CALIDAD		Parámetros de Evaluación y Resultado Semaforzado							
	Unidad de medid	Ciudadanos a los que se les realizó llamada de cierre									
	Frecuencia de medición	TRIMESTRAL									
Datos presupuestales	Presupuesto aprobado			Medios de verificación		Gráficas y reportes de llamadas de cierre					
	Presupuesto modificado										
	Presupuesto pagado										
	Diferencia Real pagado vs. Presupuesto aprobado										
	Diferencia Real pagado vs. Presupuesto modificado			Fuente de Financiamien	Municipal						
FECHA DE EVALUACIÓN	DESCRIPCIÓN DE LAS ACTIVIDADES EN ESTRICTA CORRELACIÓN A LA META Y AL MÉTODO DE CÁLCULO	DATOS INGRESADOS				TIPOS DE FÓRMULAS Y RESULTADOS					
		Numerador	Denominador (Meta)	Denominador (Año anterior Línea base)	Meta Integral para el efecto de evaluación	Índice	Tasa de Variación	Razón ó Promedio	Porcentaje (Cobertura, Focalización)	Porcentaje de avance	
02/07/2021	En el Centro de Atención Telefónica 070 se recibieron un total de 10,604 llamadas que generaron un reporte en SIEBEL correspondiente a alguna solicitud de trámite y/o servicios, de las cuales fueron canalizadas en su totalidad y se han atendid	9644	10604					85.12	85.12		
Tipo de Resultado	Detalle de Resultados por Periodo	Denominador (Metas 100%)			Concepto	Delegacione		Población Beneficiaria			
Real por Periodo	Mes 6 Junio	9644	10604		Planeado	Municipio de Querétaro	535,188 mujeres y 514,589 hombres				
Acumulad	TOTAL	17578	20650								
Observaciones						Real	Municipio de	535,188 mujeres y			
						Número de archivos:		2			


GESTIÓN PARA RESULTADOS
MATRIZ DE INDICADORES Y RESULTADOS 2021
Ficha Técnica y Evaluación por Indicador
Coordinación de Gabinete

DEPENDENCIA	SECRETARÍA DE DESARROLLO HUMANO Y SOCIAL				ALINEACIÓN AL PMD					
PROGRAMA	Alcalde en tu CALLE	CLAVE PMD COMPLETA			Eje	03.00.00.00				
		03.06.05.01			Programa	03.06.00.00				
		Ejercicio	2021		Línea de Acción	03.06.05.00				
		Periodo	202106		Componente	03.06.05.01				
NO. DE PROGRAMA	03060000		Fecha de Evaluación	02/07/2021		Actividad				
						NUE Componente	180.0000.00			
RESUMEN NARRATIVO	Mejoramiento de Colonias y Fortalecimiento de la Cohesión Social Realizadas									
META CUANTITATIVA DESCRIPCIÓN	Intervenir 100 colonias con obras de infraestructura o "Jornadas de Alcalde en tu Calle" para su mejoramiento y fortalecimiento de la Cohesión social.				Meta cifras	100				
META CUALITATIVA	Mejorar la infraestructura de las colonias y fortalecer la cohesión social.				Población Beneficiaria	535,188 mujeres y 514,589 hombres				
NOMBRE DEL INDICADOR	Porcentaje de Intervención de colonias				Variable a Medir	Número de colonias intervenidas con obra pública o jornada "Alc				
MÉTODO CÁLCULO	(Número de colonias intervenidas / Número de colonias a intervenir planeadas)*100				Tipo de Fórmula	PORCENTAJE				
Datos del indicador	Tipo de Indicador	GESTIÓN		Línea Base		Evaluación < 20 Evaluación >= 20 y < 42 Evaluación >= 42	71			
	Dimensión a med	EFICACIA		Parámetros de Evaluación y Resultado Semaforizado						
	Unidad de medid	Colonias intervenidas								
	Frecuencia de medición	TRIMESTRAL								
Datos presupuestales	Presupuesto aprobado	\$0.00		Medios de verificación	Reporte trimestral de jornadas realizadas y reporte trimestral del recurso Directo y FISM 2021 aplicado a obras de infraestructura.					
	Presupuesto modificado	\$12,376,793.75								
	Presupuesto pagado	\$8,075,810.26								
	Diferencia Real pagado vs. Presupuesto aprobado	-\$8,075,810.26	0%							
	Diferencia Real pagado vs. Presupuesto modificado	\$4,300,983.49	153.26%		Fuente de Financiamien	Municipal y FISM DF				
FECHA DE EVALUACIÓN	DESCRIPCIÓN DE LAS ACTIVIDADES EN ESTRICTA CORRELACIÓN A LA META Y AL MÉTODO DE CÁLCULO	DATOS INGRESADOS				TIPOS DE FÓRMULAS Y RESULTADOS				
		Numerador	Denominador (Meta)	Denominador (Año anterior Línea base)	Meta Integral para el efecto de evaluación	Índice	Tasa de Variación	Razón ó Promedio	Porcentaje (Cobertura, Focalización)	Porcentaje de avance
02/07/2021	se intervinieron 45 colonias	45	100					71	71	
Tipo de Resultado	Detalle de Resultados por Periodo	Denominador (Metas 100%)			Concepto	Delegacione		Población Beneficiaria		
Real por Periodo	Mes 6 Junio	45				Planeado	Municipio de Querétaro	535,188 mujeres y 514,589 hombres		
Acumulad	TOTAL	71								
Observaciones					Real	Municipio de	535,188 mujeres y			
					Número de archivos:		1			


GESTIÓN PARA RESULTADOS
MATRIZ DE INDICADORES Y RESULTADOS 2021
Ficha Técnica y Evaluación por Indicador
Coordinación de Gabinete

DEPENDENCIA	SECRETARÍA DE DESARROLLO HUMANO Y SOCIAL				ALINEACIÓN AL PMD						
PROGRAMA	Alcalde en tu CALLE	CLAVE PMD COMPLETA 03.06.05.01.01			Eje	03.00.00.00					
		Ejercicio	2021		Programa	03.06.00.00					
		Periodo	202106		Línea de Acción	03.06.05.00					
NO. DE PROGRAMA	03060000		Fecha de Evaluación	02/07/2021		Componente	03.06.05.01				
					Actividad	03.06.05.01.01					
					NUE Componente	180.0000.00					
RESUMEN NARRATIVO	REALIZACION DE PLATICAS DE SENSIBILIZACION SOBRE EL IMPACTO DE LA OBRA PUBLICA EN LA VIDA DE LOS CIUDADANOS(6.1)										
META CUANTITATIVA DESCRIPCIÓN	Realizar 20 pláticas en las colonias que van a ser beneficiadas con obras de infraestructura básica				Meta cifras	20					
META CUALITATIVA	Sensibilizar a la población sobre el impacto de la obra pública en su vida cotidiana.				Población Beneficiaria	535,188 mujeres y 514,589 hombres					
NOMBRE DEL INDICADOR	Porcentaje de Platicas de sensibilización sobre el impacto de la obra pública.				Variable a Medir	Número de platicas de sensibilización sobre el impacto de la					
MÉTODO CÁLCULO	(Número de pláticas de sensibilización sobre el impacto de la obra pública realizadas / Número de pláticas de sensibilización sobre el impacto de la obra pública planeadas)*100				Tipo de Fórmula	PORCENTAJE					
Datos del indicador	Tipo de Indicador	GESTIÓN		Línea Base		Evaluación < 20 Evaluación >= 20 y < 42 Evaluación >= 42	50				
	Dimensión a med	EFICACIA		Parámetros de Evaluación y Resultado Semaforizado							
	Unidad de medid	Pláticas de sensibilización sobre el impacto de la obra pública									
	Frecuencia de medición	TRIMESTRAL									
Datos presupuestales	Presupuesto aprobado			Medios de verificación		Ficha informativa					
	Presupuesto modificado										
	Presupuesto pagado										
	Diferencia Real pagado vs. Presupuesto aprobado										
	Diferencia Real pagado vs. Presupuesto modificado			Fuente de Financiamien							Municipal
FECHA DE EVALUACIÓN	DESCRIPCIÓN DE LAS ACTIVIDADES EN ESTRICTA CORRELACIÓN A LA META Y AL MÉTODO DE CÁLCULO	DATOS INGRESADOS				TIPOS DE FÓRMULAS Y RESULTADOS					
		Numerador	Denominador (Meta)	Denominador (Año anterior Línea base)	Meta Integral para el efecto de evaluación	Índice	Tasa de Variación	Razón ó Promedio	Porcentaje (Cobertura, Focalización)	Porcentaje de avance	
02/07/2021	Se realizaron 10 Platicas de sensibilización	10	20					50	50		
Tipo de Resultado	Detalle de Resultados por Periodo	Denominador (Metas 100%)			Concepto	Delegacione		Población Beneficiaria			
Real por Periodo	Mes 6 Junio	10				Planeado	FOS, SRJ, CR, JV, EG, FCP	535,188 mujeres y 514,589 hombres			
Acumulad	TOTAL	10									
Observaciones					Real	FOS, SRJ, CR,	535,188 mujeres y				
					Número de archivos:		1				


GESTIÓN PARA RESULTADOS
MATRIZ DE INDICADORES Y RESULTADOS 2021
Ficha Técnica y Evaluación por Indicador
Coordinación de Gabinete

DEPENDENCIA	SECRETARÍA DE DESARROLLO HUMANO Y SOCIAL				ALINEACIÓN AL PMD					
PROGRAMA	Alcalde en tu CALLE	CLAVE PMD COMPLETA			Eje	03.00.00.00				
		03.06.05.01.02			Programa	03.06.00.00				
		Ejercicio	2021		Línea de Acción	03.06.05.00				
		Periodo	202106		Componente	03.06.05.01				
NO. DE PROGRAMA	03060000		Fecha de Evaluación	02/07/2021		Actividad	03.06.05.01.02			
					NUE Componente	180.0000.00				
RESUMEN NARRATIVO	INTEGRACION DE LA PROPUESTA DE OBRA ANUAL CON FONDO DIRECTO MUNICIPAL (6.1)									
META CUANTITATIVA DESCRIPCIÓN	Aplicar el 100% de los fondos directos de infraestructura					Meta cifras	100%			
META CUALITATIVA	Atender las necesidades prioritarias en materia de infraestructura del Municipio de Querétaro					Población Beneficiaria	535,188 mujeres y 514,589 hombres			
NOMBRE DEL INDICADOR	Porcentaje del Fondo Directo 2021 asignado a obras de infraestructura					Variable a Medir	Fondos directos 2021 asignados a obras de infraestructura			
MÉTODO CÁLCULO	(Cantidad de Fondo Directo 2021 asignado a Infraestructura en el Municipio / Cantidad de Fondo Directo 2021 planeado a obras)*100					Tipo de Fórmula	PORCENTAJE			
Datos del indicador	Tipo de Indicador	GESTIÓN		Línea Base		Evaluación < 20 Evaluación >= 20 y < 42 Evaluación >= 42	100			
	Dimensión a med	EFICACIA		Parámetros de						
	Unidad de medid	Fondo Directo 2021 a obra de infraestructura		Evaluación y Resultado Semaforzado						
	Frecuencia de medición	TRIMESTRAL								
Datos presupuestales	Presupuesto aprobado			Medios de verificación		Reporte trimestral de recurso de Fondo Directo asignado a obras de infraestructura				
	Presupuesto modificado									
	Presupuesto pagado									
	Diferencia Real pagado vs. Presupuesto aprobado									
	Diferencia Real pagado vs. Presupuesto modificado			Fuente de Financiamien	Municipal					
FECHA DE EVALUACIÓN	DESCRIPCIÓN DE LAS ACTIVIDADES EN ESTRICTA CORRELACIÓN A LA META Y AL MÉTODO DE CÁLCULO	DATOS INGRESADOS				TIPOS DE FÓRMULAS Y RESULTADOS				
		Numerador	Denominador (Meta)	Denominador (Año anterior Línea base)	Meta Integral para el efecto de evaluación	Índice	Tasa de Variación	Razón ó Promedio	Porcentaje (Cobertura, Focalización)	Porcentaje de avance
02/07/2021	se cumplio el primer trimestre	0	0					100	100	
Tipo de Resultado	Detalle de Resultados por Periodo	Denominador (Metas 100%)			Concepto	Delegacione		Población Beneficiaria		
Real por Periodo	Mes 6 Junio	0	0		Planeado	Municipio de Querétaro	535,188 mujeres y 514,589 hombres			
Acumulad	TOTAL	867045054	867045054							
Observaciones						Real	Municipio de	535,188 mujeres y		
						Número de archivos:		1		


GESTIÓN PARA RESULTADOS
MATRIZ DE INDICADORES Y RESULTADOS 2021
Ficha Técnica y Evaluación por Indicador
Coordinación de Gabinete

DEPENDENCIA	SECRETARÍA DE DESARROLLO HUMANO Y SOCIAL				ALINEACIÓN AL PMD						
PROGRAMA	Alcalde en tu CALLE	CLAVE PMD COMPLETA 03.06.05.01.03			Eje	03.00.00.00					
		Ejercicio	2021		Programa	03.06.00.00					
		Periodo	202106		Línea de Acción	03.06.05.00					
NO. DE PROGRAMA	03060000		Fecha de Evaluación	02/07/2021		Componente	03.06.05.01				
						Actividad	03.06.05.01.03				
						NUE Componente	180.0000.00				
RESUMEN NARRATIVO	INTEGRACION DE LA PROPUESTA DE OBRA ANUAL CON FISM-DF (6.1)										
META CUANTITATIVA DESCRIPCIÓN	Aplicar el 100% de los fondos FISM de infraestructura					Meta cifras	100%				
META CUALITATIVA	Contribuir a abatir el rezago social en la infraestructura social básica del Municipio de Querétaro					Población Beneficiaria	535,188 mujeres y 514,589 hombres				
NOMBRE DEL INDICADOR	Porcentaje del FISM DF 2021 asignado a obras de infraestructura					Variable a Medir	FISM DF 2021 asignados a obra de infraestructura				
MÉTODO CÁLCULO	(Cantidad de FISM DF 2021 asignado a Infraestructura en el Municipio / Cantidad de FISM DF 2021 planeado a obras)*100					Tipo de Fórmula	PORCENTAJE				
Datos del indicador	Tipo de Indicador	GESTIÓN		Línea Base		Evaluación < 20 Evaluación >= 20 y < 42 Evaluación >= 42	100				
	Dimensión a med	EFICACIA		Parámetros de Evaluación y Resultado Semaforzado							
	Unidad de medid	FISM DF 2021 a obras de infraestructura									
	Frecuencia de medición	TRIMESTRAL									
Datos presupuestales	Presupuesto aprobado			Medios de verificación		Reporte trimestral de recurso de FISM DF 2020 asignado a obras de infraestructura					
	Presupuesto modificado										
	Presupuesto pagado										
	Diferencia Real pagado vs. Presupuesto aprobado										
	Diferencia Real pagado vs. Presupuesto modificado			Fuente de Financiamien							FISM DF
FECHA DE EVALUACIÓN	DESCRIPCIÓN DE LAS ACTIVIDADES EN ESTRICTA CORRELACIÓN A LA META Y AL MÉTODO DE CÁLCULO	DATOS INGRESADOS				TIPOS DE FÓRMULAS Y RESULTADOS					
		Numerador	Denominador (Meta)	Denominador (Año anterior Línea base)	Meta Integral para el efecto de evaluación	Índice	Tasa de Variación	Razón ó Promedio	Porcentaje (Cobertura, Focalización)	Porcentaje de avance	
02/07/2021	este indicador se cumplio el trimestre pasado	0	0					100	100		
Tipo de Resultado	Detalle de Resultados por Periodo			Denominador (Metas 100%)		Concepto	Delegacione		Población Beneficiaria		
Real por Periodo	Mes 6 Junio	0	0		Planeado	FOS, SRJ, CR, JV, EG, FCP		535,188 mujeres y 514,589 hombres			
Acumulad	TOTAL	92594946	92594946			Real	FOS, SRJ, CR,		535,188 mujeres y		
Observaciones						Número de archivos:		1			


GESTIÓN PARA RESULTADOS
MATRIZ DE INDICADORES Y RESULTADOS 2021
Ficha Técnica y Evaluación por Indicador
Coordinación de Gabinete

DEPENDENCIA	SECRETARÍA DE DESARROLLO HUMANO Y SOCIAL				ALINEACIÓN AL PMD						
PROGRAMA	Alcalde en tu CALLE	CLAVE PMD COMPLETA 03.06.05.01.04			Eje	03.00.00.00					
		Ejercicio	2021		Programa	03.06.00.00					
		Periodo	202106		Línea de Acción	03.06.05.00					
NO. DE PROGRAMA	03060000		Fecha de Evaluación	02/07/2021		Componente	03.06.05.01				
						Actividad	03.06.05.01.04				
						NUE Componente	180.0000.00				
RESUMEN NARRATIVO	INTEGRACION DE COMITES PRO OBRA REALIZADA CON FISM-DF (6.1)										
META CUANTITATIVA DESCRIPCIÓN	Crear el 100% de comités Pro obra					Meta cifras	100%				
META CUALITATIVA	Brindar seguimiento y vigilancia a las obras ejecutadas con recurso FISM DF 2021					Población Beneficiaria	535,188 mujeres y 514,589 hombres				
NOMBRE DEL INDICADOR	Porcentaje de Avance de la Integración de los Comités Pro Obra .					Variable a Medir	Comités Pro Obra FISM DF 2021 integrados				
MÉTODO CÁLCULO	(Cantidad de Comités Pro Obra FISM DF 2021 Integrados / Cantidad Comités Pro Obra FISM DF 2021 planeadas)*100					Tipo de Fórmula	PORCENTAJE				
Datos del indicador	Tipo de Indicador	GESTIÓN			Línea Base		Evaluación < 20 Evaluación >= 20 y < 42 Evaluación >= 42	100			
	Dimensión a med	EFICACIA			Parámetros de Evaluación y Resultado Semaforzado						
	Unidad de medid	Comités Pro Obra FISM DF 2021									
	Frecuencia de medición	TRIMESTRAL									
Datos presupuestales	Presupuesto aprobado				Medios de verificación	Reporte trimestral de Comités pro obra FISM DF 2020 integrados					
	Presupuesto modificado										
	Presupuesto pagado										
	Diferencia Real pagado vs. Presupuesto aprobado										
	Diferencia Real pagado vs. Presupuesto modificado				Fuente de Financiamien	FISM DF					
FECHA DE EVALUACIÓN	DESCRIPCIÓN DE LAS ACTIVIDADES EN ESTRICTA CORRELACIÓN A LA META Y AL MÉTODO DE CÁLCULO	DATOS INGRESADOS				TIPOS DE FÓRMULAS Y RESULTADOS					
		Numerador	Denominador (Meta)	Denominador (Año anterior Línea base)	Meta Integral para el efecto de evaluación	Índice	Tasa de Variación	Razón ó Promedio	Porcentaje (Cobertura, Focalización)	Porcentaje de avance	
02/07/2021	se entregaron 15 comites pro obra	15	15					100	100		
Tipo de Resultado	Detalle de Resultados por Periodo	Denominador (Metas 100%)			Concepto	Delegacione		Población Beneficiaria			
Real por Periodo	Mes 6 Junio	15	15		Planeado	FOS, SRJ, CR, JV, EG, FCP		535,188 mujeres y 514,589 hombres			
Acumulad	TOTAL	15	15			Real	FOS, SRJ, CR,		535,188 mujeres y		
Observaciones						Número de archivos:		1			


GESTIÓN PARA RESULTADOS
MATRIZ DE INDICADORES Y RESULTADOS 2021
Ficha Técnica y Evaluación por Indicador
Coordinación de Gabinete

DEPENDENCIA	SECRETARÍA DE DESARROLLO HUMANO Y SOCIAL				ALINEACIÓN AL PMD					
PROGRAMA	Alcalde en tu CALLE	CLAVE PMD COMPLETA			Eje	03.00.00.00				
		03.06.05.01.06			Programa	03.06.00.00				
		Ejercicio	2021		Línea de Acción	03.06.05.00				
		Periodo	202106		Componente	03.06.05.01				
NO. DE PROGRAMA	03060000		Fecha de Evaluación	02/07/2021						
RESUMEN NARRATIVO	REALIZACION DE JORNADAS DE "EN TU CALLE"									
META CUANTITATIVA DESCRIPCIÓN	Realizar 27 jornadas ciudadanas				Meta cifras	27				
META CUALITATIVA	Recepción de las propuestas ciudadanas para la ejecución de obras y acciones municipales				Población Beneficiaria	535,188 mujeres y 514,589 hombres				
NOMBRE DEL INDICADOR	Porcentaje de avance en el Número de jornadas ciudadanas realizadas				Variable a Medir	Jornadas ciudadanas realizadas				
MÉTODO CÁLCULO	(Número de Jornadas ciudadanas realizadas / Número de Jornadas ciudadanas planeadas)*100				Tipo de Fórmula	PORCENTAJE				
Datos del indicador	Tipo de Indicador	GESTIÓN		Línea Base		Evaluación < 20 Evaluación >= 20 y < 42 Evaluación >= 42	96.3			
	Dimensión a med	EFICACIA		Parámetros de Evaluación y Resultado Semaforzado						
	Unidad de medid	Jornadas Ciudadanas								
	Frecuencia de medición	TRIMESTRAL								
Datos presupuestales	Presupuesto aprobado			Medios de verificación		Reporte trimestral de jornadas ciudadanas realizadas				
	Presupuesto modificado									
	Presupuesto pagado									
	Diferencia Real pagado vs. Presupuesto aprobado									
	Diferencia Real pagado vs. Presupuesto modificado			Fuente de Financiamien						Municipal
FECHA DE EVALUACIÓN	DESCRIPCIÓN DE LAS ACTIVIDADES EN ESTRICTA CORRELACIÓN A LA META Y AL MÉTODO DE CÁLCULO	DATOS INGRESADOS				TIPOS DE FÓRMULAS Y RESULTADOS				
		Numerador	Denominador (Meta)	Denominador (Año anterior Línea base)	Meta Integral para el efecto de evaluación	Índice	Tasa de Variación	Razón ó Promedio	Porcentaje (Cobertura, Focalización)	Porcentaje de avance
02/07/2021	No se llevaron a cabo jornadas ciudadanas	0	27					96.3	96.3	
Tipo de Resultado	Detalle de Resultados por Periodo	Denominador (Metas 100%)			Concepto	Delegacione		Población Beneficiaria		
Real por Periodo	Mes 6 Junio	0				Planeado	Municipio de Querétaro	535,188 mujeres y 514,589 hombres		
Acumulad	TOTAL	26								
Observaciones					Real	Municipio de	535,188 mujeres y			
					Número de archivos:		1			


GESTIÓN PARA RESULTADOS
MATRIZ DE INDICADORES Y RESULTADOS 2021
 Ficha Técnica y Evaluación por Indicador
 Coordinación de Gabinete

DEPENDENCIA	SECRETARÍA DE DESARROLLO HUMANO Y SOCIAL				ALINEACIÓN AL PMD						
PROGRAMA	Alcalde en tu CALLE	CLAVE PMD COMPLETA 03.06.05.01.07			Eje	03.00.00.00					
		Ejercicio	2021		Programa	03.06.00.00					
		Periodo	202106		Línea de Acción	03.06.05.00					
NO. DE PROGRAMA	03060000		Fecha de Evaluación	02/07/2021		Componente	03.06.05.01				
					Actividad	03.06.05.01.07					
					NUE Componente	180.0000.00					
RESUMEN NARRATIVO	ENTREGA DE INFORMACION A LOS CIUDADANOS, A TRAVES DEL SISTEMA DE SOLICITUDES DE INFORMACION DEL ESTADO DE QUERETARO.(6.4)										
META CUANTITATIVA DESCRIPCIÓN	Atender el 100% de las solicitudes de Información del Sistema de Solicitudes de Información del Estado de Querétaro				Meta cifras	100%					
META CUALITATIVA	Coadyuvar a dar transparencia a las acciones de la Secretaria de Desarrollo Humano y Social				Población Beneficiaria	535,188 mujeres y 514,589 hombres					
NOMBRE DEL INDICADOR	Porcentaje de solicitudes atendidas del Sistema de Solicitudes de Información				Variable a Medir	Solicitudes Atendidas					
MÉTODO CÁLCULO	(Cantidad de Solicitudes de Información atendidas / Cantidad de Solicitudes de Información recibidas)*100				Tipo de Fórmula	PORCENTAJE					
Datos del indicador	Tipo de Indicador	GESTIÓN		Linea Base		Evaluación < 20 Evaluación >= 20 y < 42 Evaluación >= 42	100				
	Dimensión a med	EFICIENCIA		Parámetros de Evaluación y Resultado Semaforizado							
	Unidad de medid	Solicitudes Atendidas									
	Frecuencia de medición	TRIMESTRAL									
Datos presupuestales	Presupuesto aprobado			Medios de verificación		Reporte Trimestral de solicitudes Atendidas .					
	Presupuesto modificado										
	Presupuesto pagado										
	Diferencia Real pagado vs. Presupuesto aprobado										
	Diferencia Real pagado vs. Presupuesto modificado			Fuente de Financiamien							Municipal
FECHA DE EVALUACIÓN	DESCRIPCIÓN DE LAS ACTIVIDADES EN ESTRICTA CORRELACIÓN A LA META Y AL MÉTODO DE CÁLCULO	DATOS INGRESADOS				TIPOS DE FÓRMULAS Y RESULTADOS					
		Numerador	Denominador (Meta)	Denominador (Año anterior Linea base)	Meta Integral para el efecto de evaluación	Índice	Tasa de Variación	Razón ó Promedio	Porcentaje (Cobertura, Focalización)	Porcentaje de avance	
02/07/2021	Se recibieron y atendieron 20 solicitudes de información	20	20					100	100		
Tipo de Resultado	Detalle de Resultados por Periodo			Denominador (Metas 100%)		Concepto	Delegacione		Población Beneficiaria		
Real por Periodo	Mes 6 Junio	20	20		Planeado	Municipio de Querétaro	535,188 mujeres y 514,589 hombres				
Acumulad	TOTAL	28	28								
Observaciones					Real	Municipio de	535,188 mujeres y				
					Número de archivos:		1				


GESTIÓN PARA RESULTADOS
MATRIZ DE INDICADORES Y RESULTADOS 2021
Ficha Técnica y Evaluación por Indicador
Coordinación de Gabinete

DEPENDENCIA	SECRETARÍA DE DESARROLLO HUMANO Y SOCIAL			ALINEACIÓN AL PMD						
PROGRAMA	Alcalde en tu CALLE	CLAVE PMD COMPLETA 03.06.05.01.08			Eje	03.00.00.00				
		Ejercicio	2021		Programa	03.06.00.00				
		Periodo	202106		Línea de Acción	03.06.05.00				
NO. DE PROGRAMA	03060000	Fecha de Evaluación	02/07/2021		Componente	03.06.05.01				
					Actividad	03.06.05.01.08				
					NUE Componente	180.0000.00				
RESUMEN NARRATIVO	REALIZACION JORNADAS DE VOLUNTARIADO MUNICIPAL (6.9)									
META CUANTITATIVA DESCRIPCIÓN	Inscribir a 500 voluntarios en la acción de los voluntariado				Meta cifras	500				
META CUALITATIVA	Incrementar los rangos de participación social a través de esquemas de voluntariado				Población Beneficiaria	500				
NOMBRE DEL INDICADOR	Porcentaje de avance en voluntarios inscritos a la acción del voluntariado				Variable a Medir	Voluntarios Inscritos en la Acción de Voluntariado				
MÉTODO CÁLCULO	(Número de voluntarios Inscritos / Número de voluntarios planeados)*100				Tipo de Fórmula	PORCENTAJE				
Datos del indicador	Tipo de Indicador	GESTIÓN		Linea Base		Evaluación < 20 Evaluación >= 20 y < 42 Evaluación >= 42	31			
	Dimensión a med	EFICACIA		Parámetros de Evaluación y Resultado Semaforizado						
	Unidad de medid	Voluntarios Inscritos								
	Frecuencia de medición	TRIMESTRAL								
Datos presupuestales	Presupuesto aprobado			Medios de verificación	Reporte Trimestral de voluntarios Inscritos					
	Presupuesto modificado									
	Presupuesto pagado									
	Diferencia Real pagado vs. Presupuesto aprobado									
	Diferencia Real pagado vs. Presupuesto modificado			Fuente de Financiamien	Municipal					
FECHA DE EVALUACIÓN	DESCRIPCIÓN DE LAS ACTIVIDADES EN ESTRICTA CORRELACIÓN A LA META Y AL MÉTODO DE CÁLCULO	DATOS INGRESADOS				TIPOS DE FÓRMULAS Y RESULTADOS				
		Numerador	Denominador (Meta)	Denominador (Año anterior Linea base)	Meta Integral para el efecto de evaluación	Índice	Tasa de Variación	Razón ó Promedio	Porcentaje (Cobertura, Focalización)	Porcentaje de avance
02/07/2021	No se registraron alumnos para este periodo	0	500					31	31	
Tipo de Resultado	Detalle de Resultados por Periodo	Denominador (Metas 100%)			Concepto	Delegacione		Población Beneficiaria		
Real por Periodo	Mes 6 Junio	0				Planeado	Municipio de Querétaro		500	
Acumulad	TOTAL	155					Real	Municipio de		0
Observaciones					Número de archivos:		1			


GESTIÓN PARA RESULTADOS
MATRIZ DE INDICADORES Y RESULTADOS 2021
Ficha Técnica y Evaluación por Indicador
Coordinación de Gabinete

DEPENDENCIA	SECRETARÍA DE DESARROLLO HUMANO Y SOCIAL			ALINEACIÓN AL PMD						
PROGRAMA	Alcalde en tu CALLE	CLAVE PMD COMPLETA 03.06.05.01.09			Eje	03.00.00.00				
		Ejercicio	2021		Programa	03.06.00.00				
		Periodo	202106		Línea de Acción	03.06.05.00				
NO. DE PROGRAMA	03060000	Fecha de Evaluación	02/07/2021		Componente	03.06.05.01				
					Actividad	03.06.05.01.09				
					NUE Componente	180.0000.00				
RESUMEN NARRATIVO	DISTRIBUCION DE AYUDAS SOCIALES A PERSONAS FISICAS (6.14)									
META CUANTITATIVA DESCRIPCIÓN	Entregar 321 apoyos económicos y/o en especie entregados a personas Físicas				Meta cifras	321				
META CUALITATIVA	Coadyuvar al combate de las desigualdades sociales				Población Beneficiaria	223				
NOMBRE DEL INDICADOR	Porcentaje de Ayudas Sociales a Personas Físicas				Variable a Medir	Ayudas Sociales a personas físicas				
MÉTODO CÁLCULO	(Cantidad de Solicitudes de Ayudas Sociales a Personas Físicas atendidas / Cantidad de Solicitudes de Ayudas Sociales a personas Físicas recibidas)*100				Tipo de Fórmula	PORCENTAJE				
Datos del indicador	Tipo de Indicador	GESTIÓN		Línea Base		Evaluación < 20 Evaluación >= 20 y < 42 Evaluación >= 42	27.73			
	Dimensión a med	EFICACIA		Parámetros de Evaluación y Resultado Semaforizado						
	Unidad de medid	Ayudas Sociales a personas Físicas entregadas								
	Frecuencia de medición	TRIMESTRAL								
Datos presupuestales	Presupuesto aprobado			Medios de verificación	Reporte Trimestral de Ayudas Sociales a Personas Físicas					
	Presupuesto modificado									
	Presupuesto pagado									
	Diferencia Real pagado vs. Presupuesto aprobado									
	Diferencia Real pagado vs. Presupuesto modificado			Fuente de Financiamien	Municipal					
FECHA DE EVALUACIÓN	DESCRIPCIÓN DE LAS ACTIVIDADES EN ESTRICTA CORRELACIÓN A LA META Y AL MÉTODO DE CÁLCULO	DATOS INGRESADOS				TIPOS DE FÓRMULAS Y RESULTADOS				
		Numerador	Denominador (Meta)	Denominador (Año anterior Línea base)	Meta Integral para el efecto de evaluación	Índice	Tasa de Variación	Razón ó Promedio	Porcentaje (Cobertura, Focalización)	Porcentaje de avance
02/07/2021	Se entregaron 4 apoyos a personas físicas	4	321					27.73	27.73	
Tipo de Resultado	Detalle de Resultados por Periodo	Denominador (Metas 100%)			Concepto	Delegacione		Población Beneficiaria		
Real por Periodo	Mes 6 Junio	4			Planeado	Municipio de Querétaro		223		
Acumulad	TOTAL	89								
Observaciones					Real	Municipio de		4		
						Número de archivos:		1		


GESTIÓN PARA RESULTADOS
MATRIZ DE INDICADORES Y RESULTADOS 2021
Ficha Técnica y Evaluación por Indicador
Coordinación de Gabinete

DEPENDENCIA	SECRETARÍA DE DESARROLLO HUMANO Y SOCIAL				ALINEACIÓN AL PMD				
PROGRAMA	Alcalde en tu CALLE	CLAVE PMD COMPLETA			Eje	03.00.00.00			
		03.06.05.01.10			Programa	03.06.00.00			
		Ejercicio	2021		Línea de Acción	03.06.05.00			
		Periodo	202106		Componente	03.06.05.01			
NO. DE PROGRAMA	03060000		Fecha de Evaluación	02/07/2021		Actividad	03.06.05.01.10		
						NUE Componente	180.0000.00		
RESUMEN NARRATIVO	DISTRIBUCION DE AYUDA SOCIALES A ORGANIZACIONES CIVILES (6.14)								
META CUANTITATIVA DESCRIPCIÓN	Entregar 13 Apoyos económicos y/o en especie a OSC's					Meta cifras	13		
META CUALITATIVA	Coadyuvar al combate de las desigualdades sociales					Población Beneficiaria	10		
NOMBRE DEL INDICADOR	Porcentaje de Ayudas Sociales a OSC's entregadas					Variable a Medir	Ayudas Sociales a OSC's		
MÉTODO CÁLCULO	(Cantidad de Solicitudes de Ayudas Sociales a OSC's atendidas / Cantidad de Solicitudes de Ayudas Sociales a OSC's recibidas)*100					Tipo de Fórmula	PORCENTAJE		
Datos del indicador	Tipo de Indicador	GESTIÓN		Linea Base		Evaluación < 20 Evaluación >= 20 y < 42 Evaluación >= 42	92.31		
	Dimensión a med	EFICACIA		Parámetros de Evaluación y Resultado Semaforzado					
	Unidad de medid	Ayudas Sociales a OSC's entregadas							
	Frecuencia de medición	TRIMESTRAL							
Datos presupuestales	Presupuesto aprobado			Medios de verificación		Reporte Trimestral de Ayudas Social a OSC's			
	Presupuesto modificado								
	Presupuesto pagado								
	Diferencia Real pagado vs. Presupuesto aprobado								
	Diferencia Real pagado vs. Presupuesto modificado			Fuente de Financiamien	Municipal				
FECHA DE EVALUACIÓN	DESCRIPCIÓN DE LAS ACTIVIDADES EN ESTRICTA CORRELACIÓN A LA META Y AL MÉTODO DE CÁLCULO	DATOS INGRESADOS				TIPOS DE FÓRMULAS Y RESULTADOS			
		Numerador	Denominador (Meta)	Denominador (Año anterior Linea base)	Meta Integral para el efecto de evaluación	Índice	Tasa de Variación	Razón ó Promedio	Porcentaje (Cobertura, Focalización)
02/07/2021	en este periodo no se otorgaron apoyos	0	13					92.31	92.31
Tipo de Resultado	Detalle de Resultados por Periodo	Denominador (Metas 100%)			Concepto	Delegacione		Población Beneficiaria	
Real por Periodo	Mes 6 Junio	0				Planeado	Municipio de Querétaro		10
Acumulad	TOTAL	12					Municipio de		0
Observaciones						Real	Municipio de		0
						Número de archivos:		1	


GESTIÓN PARA RESULTADOS
MATRIZ DE INDICADORES Y RESULTADOS 2021
Ficha Técnica y Evaluación por Indicador
Coordinación de Gabinete

DEPENDENCIA	SECRETARÍA DE DESARROLLO HUMANO Y SOCIAL				ALINEACIÓN AL PMD					
PROGRAMA	Alcalde en tu CALLE	CLAVE PMD COMPLETA			Eje	03.00.00.00				
		03.06.05.01.11			Programa	03.06.00.00				
		Ejercicio	2021		Línea de Acción	03.06.05.00				
		Periodo	202106		Componente	03.06.05.01				
NO. DE PROGRAMA	03060000		Fecha de Evaluación	02/07/2021		Actividad	03.06.05.01.11			
						NUE Componente	180.0000.00			
RESUMEN NARRATIVO	APOYOS PARA LA OBTENCIÓN DE ESCRITURA PÚBLICA EN EXPEDIENTES INDIVIDUALES RECIBIDOS(6.15)									
META CUANTITATIVA DESCRIPCIÓN	Enviar a la Notaría el 100% de los expedientes individuales, para la escrituración de los predios de origen de propiedad privada				Meta cifras	100%				
META CUALITATIVA	Contribuir a la adquisición de la certeza jurídica a la población sobre sus predios de origen de propiedad privada				Población Beneficiaria	1,300				
NOMBRE DEL INDICADOR	Porcentaje de avance de expedientes individuales enviados a la Notaría para escriturar				Variable a Medir	Expedientes individuales enviados a la Notaría para escriturar				
MÉTODO CÁLCULO	(Cantidad de expedientes individuales enviados a la Notaría para escriturar / Cantidad de expedientes individuales recibidos)*100				Tipo de Fórmula	PORCENTAJE				
Datos del indicador	Tipo de Indicador	GESTIÓN		Línea Base		Evaluación < 20 Evaluación >= 20 y < 42 Evaluación >= 42	24.14			
	Dimensión a med	EFICIENCIA		Parámetros de Evaluación y Resultado Semaforzado						
	Unidad de medid	Expedientes individuales enviados a Notaría para escriturar								
	Frecuencia de medición	TRIMESTRAL								
Datos presupuestales	Presupuesto aprobado			Medios de verificación		Reporte trimestral de expedientes individuales enviados a la Notaría para escriturar				
	Presupuesto modificado									
	Presupuesto pagado									
	Diferencia Real pagado vs. Presupuesto aprobado									
	Diferencia Real pagado vs. Presupuesto modificado			Fuente de Financiamien					Municipal	
FECHA DE EVALUACIÓN	DESCRIPCIÓN DE LAS ACTIVIDADES EN ESTRICTA CORRELACIÓN A LA META Y AL MÉTODO DE CÁLCULO	DATOS INGRESADOS				TIPOS DE FÓRMULAS Y RESULTADOS				
		Numerador	Denominador (Meta)	Denominador (Año anterior Línea base)	Meta Integral para el efecto de evaluación	Índice	Tasa de Variación	Razón ó Promedio	Porcentaje (Cobertura, Focalización)	Porcentaje de avance
02/07/2021	se recibieron 963 solicitudes y se enviaron 190	190	963					24.14	24.14	
Tipo de Resultado	Detalle de Resultados por Periodo	Denominador (Metas 100%)		Concepto	Delegacione		Población Beneficiaria			
Real por Periodo	Mes 6 Junio	190	963	Planeado	EG, FCP, FOS, JVH, SRJ, VCR		1,300			
Acumulad	TOTAL	246	1019	Real	EG, FCP, FOS,		1300			
Observaciones					Número de archivos:		1			


GESTIÓN PARA RESULTADOS
 MATRIZ DE INDICADORES Y RESULTADOS 2021
 Ficha Técnica y Evaluación por Indicador
 Coordinación de Gabinete

DEPENDENCIA	SECRETARÍA DE DESARROLLO HUMANO Y SOCIAL				ALINEACIÓN AL PMD						
PROGRAMA	Alcalde en tu CALLE	CLAVE PMD COMPLETA 03.06.05.01.12			Eje	03.00.00.00					
		Ejercicio	2021		Programa	03.06.00.00					
		Periodo	202106		Línea de Acción	03.06.05.00					
NO. DE PROGRAMA	03060000		Fecha de Evaluación	02/07/2021		Componente	03.06.05.01				
					Actividad	03.06.05.01.12					
					NUE Componente	180.0000.00					
RESUMEN NARRATIVO	APOYOS PARA LA OBTENCIÓN DE TÍTULOS DE PROPIEDAD EN LOTES ASIGNADOS (6.15)										
META CUANTITATIVA DESCRIPCIÓN	Promover ante el Tribunal Unitario Agrario el juicio agrario que regularizará el 100% de los lotes de asentamientos humanos irregulares ingresados / cambio de destino, ubicados en predios de origen ejidal				Meta cifras	100%					
META CUALITATIVA	Contribuir a la adquisición de la certeza jurídica a la población, sobre sus predios de origen ejidal				Población Beneficiaria	500					
NOMBRE DEL INDICADOR	Porcentaje de lotes asignados mediante sentencia emitida por el TUA/cambio de destino				Variable a Medir	Lotes asignados mediante sentencia emitida por el TUA/cam					
MÉTODO CÁLCULO	(Cantidad de lotes asignados mediante sentencia emitida por el TUA, cambio de destino / Cantidad de lotes ingresados)*100				Tipo de Fórmula	PORCENTAJE					
Datos del indicador	Tipo de Indicador	GESTIÓN		Línea Base		Evaluación < 20 Evaluación >= 20 y < 42 Evaluación >= 42	0				
	Dimensión a med	EFICIENCIA		Parámetros de Evaluación y Resultado Semaforzado							
	Unidad de medid	Lotes asignados mediante sentencia emitida por el TUA/cambio de destino									
	Frecuencia de medición	TRIMESTRAL									
Datos presupuestales	Presupuesto aprobado			Medios de verificación		Reporte trimestral de lotes asignados mediante sentencia emitida por el TUA / cambio de destino					
	Presupuesto modificado										
	Presupuesto pagado										
	Diferencia Real pagado vs. Presupuesto aprobado										
	Diferencia Real pagado vs. Presupuesto modificado			Fuente de Financiamien							Municipal
FECHA DE EVALUACIÓN	DESCRIPCIÓN DE LAS ACTIVIDADES EN ESTRICTA CORRELACIÓN A LA META Y AL MÉTODO DE CÁLCULO	DATOS INGRESADOS				TIPOS DE FÓRMULAS Y RESULTADOS					
		Numerador	Denominador (Meta)	Denominador (Año anterior Línea base)	Meta Integral para el efecto de evaluación	Índice	Tasa de Variación	Razón ó Promedio	Porcentaje (Cobertura, Focalización)	Porcentaje de avance	
02/07/2021	No se recibieron expedientes	0	0					0	0		
Tipo de Resultado	Detalle de Resultados por Periodo			Denominador (Metas 100%)		Concepto	Delegacione		Población Beneficiaria		
Real por Periodo	Mes 6 Junio	0	0		Planeado	EG, FCP, FOS, SRJ		500			
Acumulad	TOTAL	0	0			Real	EG, FCP, FOS,		500		
Observaciones					Número de archivos:		1				


GESTIÓN PARA RESULTADOS
MATRIZ DE INDICADORES Y RESULTADOS 2021
Ficha Técnica y Evaluación por Indicador
Coordinación de Gabinete

DEPENDENCIA	SECRETARÍA DE DESARROLLO HUMANO Y SOCIAL				ALINEACIÓN AL PMD					
PROGRAMA	Alcalde en tu CALLE	CLAVE PMD COMPLETA			Eje	03.00.00.00				
		03.06.05.01.13			Programa	03.06.00.00				
		Ejercicio	2021		Línea de Acción	03.06.05.00				
		Periodo	202106		Componente	03.06.05.01				
NO. DE PROGRAMA	03060000		Fecha de Evaluación	02/07/2021		Actividad	03.06.05.01.13			
						NUE Componente	180.0000.00			
RESUMEN NARRATIVO	DISTRIBUCION DE APOYOS PARA EL MEJORAMIENTO DE LA VIVIENDA (6.7)									
META CUANTITATIVA DESCRIPCIÓN	Ejecución de 3600 apoyos para el mejoramiento a la vivienda					Meta cifras	3,600			
META CUALITATIVA	Contribuir a reducir las carencias de calidad y dotar de espacios dignos en la vivienda					Población Beneficiaria	12,600			
NOMBRE DEL INDICADOR	Porcentaje de Avance en apoyos para mejoramiento a la vivienda entregados					Variable a Medir	Apoyos para el mejoramiento a la Vivienda			
MÉTODO CÁLCULO	(Número apoyos para mejoramiento a la vivienda entregados / Número apoyos para el mejoramiento a la vivienda planeados)*100					Tipo de Fórmula	PORCENTAJE			
Datos del indicador	Tipo de Indicador	GESTIÓN		Línea Base		Evaluación < 20 Evaluación >= 20 y < 42 Evaluación >= 42	14.92			
	Dimensión a med	EFICACIA		Parámetros de Evaluación y Resultado Semaforizado						
	Unidad de medid	Apoyos para el mejoramiento a la vivienda entregados								
	Frecuencia de medición	TRIMESTRAL								
Datos presupuestales	Presupuesto aprobado			Medios de verificación		Reportes Trimestrales de apoyos entregados para el mejoramiento a la vivienda				
	Presupuesto modificado									
	Presupuesto pagado									
	Diferencia Real pagado vs. Presupuesto aprobado									
	Diferencia Real pagado vs. Presupuesto modificado			Fuente de Financiamien	Municipal					
FECHA DE EVALUACIÓN	DESCRIPCIÓN DE LAS ACTIVIDADES EN ESTRICTA CORRELACIÓN A LA META Y AL MÉTODO DE CÁLCULO	DATOS INGRESADOS				TIPOS DE FÓRMULAS Y RESULTADOS				
		Numerador	Denominador (Meta)	Denominador (Año anterior Línea base)	Meta Integral para el efecto de evaluación	Índice	Tasa de Variación	Razón ó Promedio	Porcentaje (Cobertura, Focalización)	Porcentaje de avance
02/07/2021	Se entregaron 85 apoyos de vivienda	85	3600					14.92	14.92	
Tipo de Resultado	Detalle de Resultados por Periodo	Denominador (Metas 100%)			Concepto	Delegacione		Población Beneficiaria		
Real por Periodo	Mes 6 Junio	85				Planeado	Municipio de Querétaro		12,600	
Acumulad	TOTAL	537					Real	Municipio de		350
Observaciones								Número de archivos:		1


GESTIÓN PARA RESULTADOS
MATRIZ DE INDICADORES Y RESULTADOS 2021
 Ficha Técnica y Evaluación por Indicador
 Coordinación de Gabinete

DEPENDENCIA	SECRETARÍA DE DESARROLLO HUMANO Y SOCIAL				ALINEACIÓN AL PMD					
PROGRAMA	Alcalde en tu CALLE	CLAVE PMD COMPLETA			Eje	03.00.00.00				
		03.06.05.02			Programa	03.06.00.00				
		Ejercicio	2021		Línea de Acción	03.06.05.00				
		Periodo	202106		Componente	03.06.05.02				
NO. DE PROGRAMA	03060000		Fecha de Evaluación	02/07/2021						
RESUMEN NARRATIVO	Planeación y Coordinación de la Política de Desarrollo Humano y Social Realizada									
META CUANTITATIVA DESCRIPCIÓN	Realizar 605 Sesiones o Asambleas realizadas por el Sistema de Consejos de Participación Ciudadana				Meta cifras	605				
META CUALITATIVA	Promover la participación ciudadana a través del Sistema de Consejos de Participación Ciudadana				Población Beneficiaria	2695				
NOMBRE DEL INDICADOR	Porcentaje de sesiones de asambleas realizadas por el Sistema de Consejos de Participación Ciudadana				Variable a Medir	Número de Sesiones o Asambleas realizadas por el Sistema de Cons				
MÉTODO CÁLCULO	(Número de sesiones o asambleas realizadas por el Sistema de Consejos de Participación Ciudadana / Número de sesiones o asambleas planeadas por el Sistema de Consejos de Participación Ciudadana) * 100				Tipo de Fórmula	PORCENTAJE				
Datos del indicador	Tipo de Indicador	GESTIÓN		Línea Base		Evaluación < 20 Evaluación >= 20 y < 42 Evaluación >= 42	23.47			
	Dimensión a med	EFICACIA		Parámetros de Evaluación y Resultado Semaforzado						
	Unidad de medid	Asambleas del Sistema de Consejos de Participación Ciudadana								
	Frecuencia de medición	TRIMESTRAL								
Datos presupuestales	Presupuesto aprobado	\$0.00		Medios de verificación	Reporte Trimestral de Actas o minutas de asamblea del Sistema de consejos de Participación Ciudadana					
	Presupuesto modificado	-\$96,156.22								
	Presupuesto pagado	\$316,138.89								
	Diferencia Real pagado vs. Presupuesto aprobado	-\$316,138.89	0%							
	Diferencia Real pagado vs. Presupuesto modificado	-\$412,295.11	-30.42%		Fuente de Financiamien	Municipal				
FECHA DE EVALUACIÓN	DESCRIPCIÓN DE LAS ACTIVIDADES EN ESTRICTA CORRELACIÓN A LA META Y AL MÉTODO DE CÁLCULO	DATOS INGRESADOS				TIPOS DE FÓRMULAS Y RESULTADOS				
		Numerador	Denominador (Meta)	Denominador (Año anterior Línea base)	Meta Integral para el efecto de evaluación	Índice	Tasa de Variación	Razón ó Promedio	Porcentaje (Cobertura, Focalización)	Porcentaje de avance
02/07/2021	Se realizaron 23 asambleas	23	605					23.47	23.47	
Tipo de Resultado	Detalle de Resultados por Periodo	Denominador (Metas 100%)			Concepto	Delegacione		Población Beneficiaria		
Real por Periodo	Mes 6 Junio	23				Planeado	Municipio de Querétaro		2695	
Acumulad	TOTAL	142								
Observaciones					Real	Municipio de		2695		
					Número de archivos:		1			


GESTIÓN PARA RESULTADOS
MATRIZ DE INDICADORES Y RESULTADOS 2021
Ficha Técnica y Evaluación por Indicador
Coordinación de Gabinete

DEPENDENCIA	SECRETARÍA DE DESARROLLO HUMANO Y SOCIAL				ALINEACIÓN AL PMD					
PROGRAMA	Alcalde en tu CALLE	CLAVE PMD COMPLETA 03.06.05.02.01				Eje	03.00.00.00			
		Ejercicio	2021			Programa	03.06.00.00			
		Periodo	202106			Línea de Acción	03.06.05.00			
NO. DE PROGRAMA	03060000		Fecha de Evaluación	02/07/2021		Componente	03.06.05.02			
						Actividad	03.06.05.02.01			
						NUE Componente	180.0000.00			
RESUMEN NARRATIVO	INTEGRACION DE COMITES COMUNITARIOS									
META CUANTITATIVA DESCRIPCIÓN	Realizar 525 Sesiones o Asambleas de los comités comunitarios					Meta cifras	525			
META CUALITATIVA	Promover la participación de la población del municipio de Querétaro a través del Sistema de Consejos de Participación Ciudadana					Población Beneficiaria	2,540			
NOMBRE DEL INDICADOR	Porcentaje de avance en sesiones o asambleas realizadas de los comités comunitarios					Variable a Medir	Número de Sesiones o Asambleas Realizadas de los comités comunitarios			
MÉTODO CÁLCULO	(Número de sesiones o asambleas de los comités comunitarios realizadas / Número de sesiones o asambleas de los comités comunitarios planeadas)*100					Tipo de Fórmula	PORCENTAJE			
Datos del indicador	Tipo de Indicador	GESTIÓN			Linea Base	Evaluación < 20 Evaluación >= 20 y < 42 Evaluación >= 42	19.81			
	Dimensión a med	EFICACIA			Parámetros de Evaluación y Resultado Semaforizado					
	Unidad de medid	Asambleas o sesiones de los comités comunitarios								
	Frecuencia de medición	TRIMESTRAL								
Datos presupuestales	Presupuesto aprobado				Medios de verificación	Reporte Trimestral de Actas o minutas de asamblea de los comités comunitarios				
	Presupuesto modificado									
	Presupuesto pagado									
	Diferencia Real pagado vs. Presupuesto aprobado									
	Diferencia Real pagado vs. Presupuesto modificado				Fuente de Financiamien	Municipal				
FECHA DE EVALUACIÓN	DESCRIPCIÓN DE LAS ACTIVIDADES EN ESTRICTA CORRELACIÓN A LA META Y AL MÉTODO DE CÁLCULO	DATOS INGRESADOS				TIPOS DE FÓRMULAS Y RESULTADOS				
		Numerador	Denominador (Meta)	Denominador (Año anterior Linea base)	Meta Integral para el efecto de evaluación	Índice	Tasa de Variación	Razón ó Promedio	Porcentaje (Cobertura, Focalización)	Porcentaje de avance
02/07/2021	se integraron 19 comites	19	525					19.81	19.81	
Tipo de Resultado	Detalle de Resultados por Periodo	Denominador (Metas 100%)			Concepto	Delegacione		Población Beneficiaria		
Real por Periodo	Mes 6 Junio	19			Planeado	Municipio de Querétaro		2,540		
Acumulad	TOTAL	104								
Observaciones						Real	Municipio de		2,540	
						Número de archivos:			1	

GESTIÓN PARA RESULTADOS
MATRIZ DE INDICADORES Y RESULTADOS 2021
Ficha Técnica y Evaluación por Indicador
Coordinación de Gabinete

DEPENDENCIA	SECRETARÍA DE DESARROLLO HUMANO Y SOCIAL				ALINEACIÓN AL PMD						
PROGRAMA	Alcalde en tu CALLE	CLAVE PMD COMPLETA 03.06.05.02.02			Eje	03.00.00.00					
		Ejercicio	2021		Programa	03.06.00.00					
		Periodo	202106		Línea de Acción	03.06.05.00					
NO. DE PROGRAMA	03060000		Fecha de Evaluación	02/07/2021		Componente	03.06.05.02				
					Actividad	03.06.05.02.02					
					NUE Componente	180.0000.00					
RESUMEN NARRATIVO	INTEGRACION DE CONSEJOS TEMATICOS										
META CUANTITATIVA DESCRIPCIÓN	Realizar 80 Sesiones o Asambleas realizadas de los consejos temáticos				Meta cifras	80					
META CUALITATIVA	Promover la participación ciudadana a través del Sistema de Consejos de Participación Ciudadana				Población Beneficiaria	155					
NOMBRE DEL INDICADOR	Porcentaje de sesiones de asambleas realizadas de los consejos temáticos				Variable a Medir	Número de Sesiones o Asambleas realizadas de los consejos temáticos					
MÉTODO CÁLCULO	(Número de sesiones o asambleas de los consejos temáticos realizadas / Número de sesiones o asambleas de los consejos temáticos planeadas)*100				Tipo de Fórmula	PORCENTAJE					
Datos del indicador	Tipo de Indicador	GESTIÓN		Línea Base		Evaluación < 20 Evaluación >= 20 y < 42 Evaluación >= 42	47.5				
	Dimensión a medir	EFICACIA		Parámetros de Evaluación y Resultado Semaforizado							
	Unidad de medida	Asambleas de Consejos Temáticos									
	Frecuencia de medición	TRIMESTRAL									
Datos presupuestales	Presupuesto aprobado			Medios de verificación		Reporte Trimestral de Actas o minutas de asamblea de Consejos Temáticos					
	Presupuesto modificado										
	Presupuesto pagado										
	Diferencia Real pagado vs. Presupuesto aprobado										
	Diferencia Real pagado vs. Presupuesto modificado			Fuente de Financiamiento							Municipal
FECHA DE EVALUACIÓN	DESCRIPCIÓN DE LAS ACTIVIDADES EN ESTRICTA CORRELACIÓN A LA META Y AL MÉTODO DE CÁLCULO	DATOS INGRESADOS				TIPOS DE FÓRMULAS Y RESULTADOS					
		Numerador	Denominador (Meta)	Denominador (Año anterior Línea base)	Meta Integral para el efecto de evaluación	Índice	Tasa de Variación	Razón ó Promedio	Porcentaje (Cobertura, Focalización)	Porcentaje de avance	
02/07/2021	Se realizaron 4 sesiones	4	80					47.5	47.5		
Tipo de Resultado	Detalle de Resultados por Periodo	Denominador (Metas 100%)		Concepto	Delegacione		Población Beneficiaria				
Real por Periodo	Mes 6 Junio	4		Planeado	Municipio de Querétaro		155				
Acumulad	TOTAL	38									
Observaciones					Real	Municipio de		4			
					Número de archivos:		1				

GESTIÓN PARA RESULTADOS
MATRIZ DE INDICADORES Y RESULTADOS 2021
Ficha Técnica y Evaluación por Indicador
Coordinación de Gabinete

DEPENDENCIA	SECRETARÍA DE DESARROLLO HUMANO Y SOCIAL				ALINEACIÓN AL PMD						
PROGRAMA	Alcalde en tu CALLE	CLAVE PMD COMPLETA 03.06.05.02.03			Eje	03.00.00.00					
		Ejercicio	2021		Programa	03.06.00.00					
		Periodo	202106		Línea de Acción	03.06.05.00					
NO. DE PROGRAMA	03060000		Fecha de Evaluación	02/07/2021		Componente	03.06.05.02				
					Actividad	03.06.05.02.03					
					NUE Componente	180.0000.00					
RESUMEN NARRATIVO	PROFESIONALIZACION A INTEGRANTES EL SCPMQ										
META CUANTITATIVA DESCRIPCIÓN	2 cursos o talleres para la profesionalización ciudadana				Meta cifras	2					
META CUALITATIVA	Fortalecer la participación ciudadana a partir de la profesionalización de quienes integran el Sistema de Consejos de Participación Ciudadana.				Población Beneficiaria	100					
NOMBRE DEL INDICADOR	Porcentaje de avance en cursos de profesionalización realizados				Variable a Medir	Cursos o talleres de formación para la profesionalización de la					
MÉTODO CÁLCULO	(Número de cursos de profesionalización realizados / Número de cursos de profesionalización planeados)*100				Tipo de Fórmula	PORCENTAJE					
Datos del indicador	Tipo de Indicador	GESTIÓN		Línea Base		Evaluación < 20 Evaluación >= 20 y < 42 Evaluación >= 42	0				
	Dimensión a medir	EFICACIA		Parámetros de Evaluación y Resultado Semaforizado							
	Unidad de medida	Cursos de profesionalización realizados									
	Frecuencia de medición	TRIMESTRAL									
Datos presupuestales	Presupuesto aprobado			Medios de verificación		Reporte Trimestral de Cursos de Profesionalización Realizados					
	Presupuesto modificado										
	Presupuesto pagado										
	Diferencia Real pagado vs. Presupuesto aprobado										
	Diferencia Real pagado vs. Presupuesto modificado			Fuente de Financiamien	Municipal						
FECHA DE EVALUACIÓN	DESCRIPCIÓN DE LAS ACTIVIDADES EN ESTRICTA CORRELACIÓN A LA META Y AL MÉTODO DE CÁLCULO	DATOS INGRESADOS				TIPOS DE FÓRMULAS Y RESULTADOS					
		Numerador	Denominador (Meta)	Denominador (Año anterior Línea base)	Meta Integral para el efecto de evaluación	Índice	Tasa de Variación	Razón ó Promedio	Porcentaje (Cobertura, Focalización)	Porcentaje de avance	
02/07/2021	No se llevaron a cabo cursos	0	2					0	0		
Tipo de Resultado	Detalle de Resultados por Periodo	Denominador (Metas 100%)			Concepto	Delegacione		Población Beneficiaria			
Real por Periodo	Mes 6 Junio	0				Planeado	Municipio de Querétaro		100		
Acumulad	TOTAL	0					Real	Municipio de		0	
Observaciones					Número de archivos:		1				