



GESTIÓN PARA RESULTADOS
MATRIZ DE INDICADORES Y RESULTADOS 2021
Ficha Técnica y Evaluación por Indicador
Coordinación de Gabinete

DEPENDENCIA	SECRETARÍA GENERAL DE GOBIERNO MUNICIPAL				ALINEACIÓN AL PMD					
PROGRAMA	Querétaro Amigable	CLAVE PMD COMPLETA			Eje	03.00.00.00				
		03.05.01.01			Programa	03.05.00.00				
		Ejercicio	2021		Línea de Acción	03.05.01.00				
		Periodo	202106		Componente	03.05.01.01				
NO. DE PROGRAMA	03050000		Fecha de Evaluación	28/06/2021						
RESUMEN NARRATIVO	Administración del Registro Civil Municipal Implementado									
META CUANTITATIVA DESCRIPCIÓN	Cumplir al 100% con los Actos Registrales del Registro Civil				Meta cifras	100%				
META CUALITATIVA	Dar certeza jurídica de los Actos Registrales realizados, mediante el registro, resguardo y certificación de los actos que en términos de normatividad se establecen				Población Beneficiaria	535,188 mujeres y 514,589 hombres				
NOMBRE DEL INDICADOR	Porcentaje de actos registrales realizados				Variable a Medir	Actos Registrales realizados				
MÉTODO CÁLCULO	(Número de actos registrales, realizados / número de actos registrales que cumplen con los requisitos) * 100				Tipo de Fórmula	PORCENTAJE				
Datos del indicador	Tipo de Indicador	GESTIÓN		Línea Base		Evaluación < 20 Evaluación >= 20 y < 42 Evaluación >= 42	99.32			
	Dimensión a med	EFICACIA		Parámetros de Evaluación y Resultado Semaforizado						
	Unidad de medid	Actos de registros realizados								
	Frecuencia de medición	TRIMESTRAL								
Datos presupuestales	Presupuesto aprobado	\$0.00		Medios de verificación	Informe trimestral de actos registrales					
	Presupuesto modificado	\$900,515.42								
	Presupuesto pagado	\$2,070,096.92								
	Diferencia Real pagado vs. Presupuesto aprobado	-\$2,070,096.92	0%							
	Diferencia Real pagado vs. Presupuesto modificado	-\$1,169,581.50	43.5%		Fuente de Financiamien	Municipal				
FECHA DE EVALUACIÓN	DESCRIPCIÓN DE LAS ACTIVIDADES EN ESTRUCTURA CORRELACIÓN A LA META Y AL MÉTODO DE CÁLCULO	DATOS INGRESADOS				TIPOS DE FÓRMULAS Y RESULTADOS				
		Numerador	Denominador (Meta)	Denominador (Año anterior Línea base)	Meta Integral para el efecto de evaluación	Índice	Tasa de Variación	Razón ó Promedio	Porcentaje (Cobertura, Focalización)	Porcentaje de avance
28/06/2021	Se inscribieron 6581 actos registrales, entre los que se encuentran 3584 nacimientos, 77 reconocimientos, 6 adopciones, 810 matrimonios, 342 divorcios, 1735 defunciones y 27 inscripciones de actas extranjeras a través de las Oficinas del Registro Civil del M	6581	6581					99.32	99.32	
Tipo de Resultado	Detalle de Resultados por Periodo		Denominador (Metas 100%)		Concepto	Delegacione		Población Beneficiaria		
Real por Periodo	Mes 6 Junio	6581	6581		Planeado	Municipio de Querétaro	535,188 mujeres y 514,589 hombres			
Acumulad	TOTAL	14400	14499							
Observaciones		Real	Municipio de		535,188 mujeres y					
			Número de archivos:		1					


GESTIÓN PARA RESULTADOS
MATRIZ DE INDICADORES Y RESULTADOS 2021
Ficha Técnica y Evaluación por Indicador
Coordinación de Gabinete

DEPENDENCIA	SECRETARÍA GENERAL DE GOBIERNO MUNICIPAL				ALINEACIÓN AL PMD					
PROGRAMA	Querétaro Amigable	CLAVE PMD COMPLETA 03.05.01.01.01			Eje	03.00.00.00				
		Ejercicio	2021		Programa	03.05.00.00				
		Periodo	202106		Línea de Acción	03.05.01.00				
NO. DE PROGRAMA	03050000		Fecha de Evaluación	28/06/2021		Componente	03.05.01.01			
					Actividad	03.05.01.01.01				
					NUE Componente	140.0000.00				
RESUMEN NARRATIVO	FORTALECIMIENTO DE VINCULOS FAMILIARES EN MATERIA DE REGISTRO CIVIL									
META CUANTITATIVA DESCRIPCIÓN	Realizar el 100% de los registros de nacimiento en donde los padres sean menores de edad				Meta cifras	100%				
META CUALITATIVA	Garantizar el cumplimiento al artículo 4to constitucional				Población Beneficiaria	535,188 mujeres y 514,589 hombres				
NOMBRE DEL INDICADOR	Porcentaje de registro de nacimiento donde los padres son menores de edad				Variable a Medir	Registros de Nacimiento cuando los padres son menores				
MÉTODO CÁLCULO	(Número de registros de ciudadanos realizados por padres menores de edad/ número de registros de ciudadanos que cumplen con los requisitos establecidos para padres menores de edad)*100				Tipo de Fórmula	PORCENTAJE				
Datos del indicador	Tipo de Indicador	GESTIÓN		Línea Base		Evaluación < 20 Evaluación >= 20 y < 42 Evaluación >= 42	100			
	Dimensión a medir	EFICACIA		Parámetros de Evaluación y Resultado Semaforzado						
	Unidad de medida	Registros de nacimientos								
	Frecuencia de medición	TRIMESTRAL								
Datos presupuestales	Presupuesto aprobado			Medios de verificación		Informe trimestral actos registrales que cumplen con los requisitos establecidos para padres menores de edad				
	Presupuesto modificado									
	Presupuesto pagado									
	Diferencia Real pagado vs. Presupuesto aprobado									
	Diferencia Real pagado vs. Presupuesto modificado			Fuente de Financiamiento						Municipal
FECHA DE EVALUACIÓN	DESCRIPCIÓN DE LAS ACTIVIDADES EN ESTRICTA CORRELACIÓN A LA META Y AL MÉTODO DE CÁLCULO	DATOS INGRESADOS				TIPOS DE FÓRMULAS Y RESULTADOS				
		Numerador	Denominador (Meta)	Denominador (Año anterior Línea base)	Meta Integral para el efecto de evaluación	Índice	Tasa de Variación	Razón ó Promedio	Porcentaje (Cobertura, Focalización)	Porcentaje de avance
28/06/2021	Se inscribieron 137 registros de nacimiento correspondientes a padres menores de edad.	137	137					100	100	
Tipo de Resultado	Detalle de Resultados por Periodo			Denominador (Metas 100%)		Concepto	Delegacione		Población Beneficiaria	
Real por Periodo	Mes 6 Junio	137	137		Planeado	Municipio de Querétaro	535,188 mujeres y 514,589 hombres			
Acumulad	TOTAL	292	292							
Observaciones					Real	Municipio de	535,188 mujeres y			
					Número de archivos:		1			


GESTIÓN PARA RESULTADOS
 MATRIZ DE INDICADORES Y RESULTADOS 2021
 Ficha Técnica y Evaluación por Indicador
 Coordinación de Gabinete

DEPENDENCIA	SECRETARÍA GENERAL DE GOBIERNO MUNICIPAL				ALINEACIÓN AL PMD					
PROGRAMA	Querétaro Amigable	CLAVE PMD COMPLETA			Eje	03.00.00.00				
		03.05.01.01.02			Programa	03.05.00.00				
		Ejercicio	2021		Línea de Acción	03.05.01.00				
		Periodo	202106		Componente	03.05.01.01				
NO. DE PROGRAMA	03050000	Fecha de Evaluación	28/06/2021		Actividad	03.05.01.01.02				
					NUE Componente	140.0000.00				
RESUMEN NARRATIVO	FORTALECIMIENTO AL EQUIPAMIENTO DEL REGISTRO CIVIL									
META CUANTITATIVA DESCRIPCIÓN	Adquirir el 100% del Equipamiento Solicitado para fortalecimiento del Registro Civil				Meta cifras	100%				
META CUALITATIVA	Brindar mayor eficacia a la Ciudadanía				Población Beneficiaria	535,188 mujeres y 514,589 hombres				
NOMBRE DEL INDICADOR	Porcentaje de equipamiento adquirido del Registro Civil				Variable a Medir	Compra de Equipamiento del Registro Civil para mejorar				
MÉTODO CÁLCULO	(Equipamiento adquirido para el Registro Civil/ Equipamiento Solicitado para el Registro Civil)*100				Tipo de Fórmula	PORCENTAJE				
Datos del indicador	Tipo de Indicador	GESTIÓN		Línea Base		<div style="display: flex; align-items: center; justify-content: center;"> <div style="width: 20px; height: 20px; background-color: red; margin-right: 5px;"></div> <div style="width: 20px; height: 20px; background-color: yellow; margin-right: 5px;"></div> <div style="width: 20px; height: 20px; background-color: green; margin-right: 5px;"></div> <div style="margin-left: 10px;">Evaluación < 20</div> <div style="margin-left: 10px;">Evaluación >= 20 y < 42</div> <div style="margin-left: 10px;">Evaluación >= 42</div> </div>	100	●		
	Dimensión a med	EFICACIA		Parámetros de Evaluación y Resultado Semaforizado						
	Unidad de medid	Equipamiento para Registro Civil								
	Frecuencia de medición	TRIMESTRAL								
Datos presupuestales	Presupuesto aprobado			Medios de verificación		Reporte de Equipamiento Adquirido, soporte documental				
	Presupuesto modificado									
	Presupuesto pagado									
	Diferencia Real pagado vs. Presupuesto aprobado									
	Diferencia Real pagado vs. Presupuesto modificado			Fuente de Financiamien	Municipal					
FECHA DE EVALUACIÓN	DESCRIPCIÓN DE LAS ACTIVIDADES EN ESTRICTA CORRELACIÓN A LA META Y AL MÉTODO DE CÁLCULO	DATOS INGRESADOS				TIPOS DE FÓRMULAS Y RESULTADOS				
		Numerador	Denominador (Meta)	Denominador (Año anterior Línea base)	Meta Integral para el efecto de evaluación	Índice	Tasa de Variación	Razón ó Promedio	Porcentaje (Cobertura, Focalización)	Porcentaje de avance
28/06/2021	Durante los meses Abril a Junio 2021 no se adquirieron artículos como parte del equipamiento para el fortalecimiento de la Dirección Municipal del Registro Civil.	0	0					100	100	
Tipo de Resultado	Detalle de Resultados por Periodo	Denominador (Metas 100%)			Concepto	Delegacione		Población Beneficiaria		
Real por Periodo	Mes 6 Junio	0	0		Planeado	Municipio de Querétaro		535,188 mujeres y 514,589 hombres		
Acumulad	TOTAL	4	4							
Observaciones					Real	Municipio de		535,188 mujeres y		
					Número de archivos:		1			


GESTIÓN PARA RESULTADOS
MATRIZ DE INDICADORES Y RESULTADOS 2021
 Ficha Técnica y Evaluación por Indicador
 Coordinación de Gabinete

DEPENDENCIA	SECRETARÍA GENERAL DE GOBIERNO MUNICIPAL			ALINEACIÓN AL PMD						
PROGRAMA	Querétaro Amigable	CLAVE PMD COMPLETA 03.05.01.01.04			Eje	03.00.00.00				
		Ejercicio	2021		Programa	03.05.00.00				
		Periodo	202106		Línea de Acción	03.05.01.00				
NO. DE PROGRAMA	03050000	Fecha de Evaluación	28/06/2021		Componente	03.05.01.01				
					Actividad	03.05.01.01.04				
					NUE Componente	140.0000.00				
RESUMEN NARRATIVO	EJECUCION DE CAMPANA DE EXHUMACIONES (5.14)									
META CUANTITATIVA DESCRIPCIÓN	Dar cumplimiento al 100% del programa de campaña de exhumación y cremación de restos áridos				Meta cifras	100%				
META CUALITATIVA	Contar con espacios en los panteones para otorgar espacios a los ciudadanos				Población Beneficiaria	535,188 mujeres y 514,589 hombres				
NOMBRE DEL INDICADOR	Porcentaje de permisos de exhumación y cremación de restos áridos otorgados				Variable a Medir	Permisos de Exhumaciones y Cremación de restos áridos				
MÉTODO CÁLCULO	(Número de permisos otorgados de exhumación y cremación de restos áridos / Total de permisos solicitados para exhumación y cremación de restos áridos)*100				Tipo de Fórmula	PORCENTAJE				
Datos del indicador	Tipo de Indicador	GESTIÓN		Línea Base		Evaluación < 20 Evaluación >= 20 y < 42 Evaluación >= 42	0			
	Dimensión a med	EFICACIA		Parámetros de Evaluación y Resultado Semaforzado						
	Unidad de medid	Permisos de exhumación y cremación de restos áridos								
	Frecuencia de medición	TRIMESTRAL								
Datos presupuestales	Presupuesto aprobado			Medios de verificación		Informe de exhumaciones y cremaciones de restos áridos otorgados				
	Presupuesto modificado									
	Presupuesto pagado									
	Diferencia Real pagado vs. Presupuesto aprobado									
	Diferencia Real pagado vs. Presupuesto modificado			Fuente de Financiamien						Municipal
FECHA DE EVALUACIÓN	DESCRIPCIÓN DE LAS ACTIVIDADES EN ESTRICTA CORRELACIÓN A LA META Y AL MÉTODO DE CÁLCULO	DATOS INGRESADOS				TIPOS DE FÓRMULAS Y RESULTADOS				
		Numerador	Denominador (Meta)	Denominador (Año anterior Línea base)	Meta Integral para el efecto de evaluación	Índice	Tasa de Variación	Razón ó Promedio	Porcentaje (Cobertura, Focalización)	Porcentaje de avance
28/06/2021	Durante los meses Abril a Junio 2021 no se emitieron permisos de cremación y exhumación por parte de la Dirección Municipal del Registro Civil en virtud de que la campaña concluyó en el mes de Diciembre de 2020.	0	0					0	0	
Tipo de Resultado	Detalle de Resultados por Periodo	Denominador (Metas 100%)			Concepto	Delegacione		Población Beneficiaria		
Real por Periodo	Mes 6 Junio	0	0		Planeado	Municipio de Querétaro	535,188 mujeres y 514,589 hombres			
Acumulad	TOTAL	0	0							
Observaciones		Real	Municipio de		535,188 mujeres y					
			Número de archivos:		1					


GESTIÓN PARA RESULTADOS
MATRIZ DE INDICADORES Y RESULTADOS 2021
Ficha Técnica y Evaluación por Indicador
Coordinación de Gabinete

DEPENDENCIA	SISTEMA MUNICIPAL PARA EL DESARROLLO INTEGRAL DE LA FAMILIA			ALINEACIÓN AL PMD						
PROGRAMA	Querétaro Amigable	CLAVE PMD COMPLETA			Eje	03.00.00.00				
		03.05.03.01			Programa	03.05.00.00				
		Ejercicio	2021		Línea de Acción	03.05.03.00				
		Periodo	202106		Componente	03.05.03.01				
NO. DE PROGRAMA	03050000		Fecha de Evaluación	02/07/2021						
RESUMEN NARRATIVO	Asistencia Social y Prestación de Servicios a Niñas, Niños y Adolescentes. Proporcionados									
META CUANTITATIVA DESCRIPCIÓN	Atender el 100% de beneficiarios, en atención de las Niñas, Niños y Adolescentes del Municipio de Querétaro.				Meta cifras	100%				
META CUALITATIVA	Brindar Asistencia Social y Servicios que beneficien el desarrollo óptimo de Niñas, Niños y Adolescentes del Municipio de Querétaro en situación de vulnerabilidad.				Población Beneficiaria	1,650				
NOMBRE DEL INDICADOR	Porcentaje de beneficiarios de Asistencia Social y Prestación de Servicios atendidos para atención de las Niñas, Niños y Adolescentes del Municipio de Querétaro.				Variable a Medir	Número de beneficiarios de Asistencia Social y Pres				
MÉTODO CÁLCULO	(Número de beneficiarios de Asistencia Social y Prestación de Servicios para atención de las Niñas, Niños y Adolescentes, atendidos/Número de beneficiarios de Asistencia Social y Prestación de Servicios para atención de las Niñas, Niños y Adolescentes, solicitantes)*100				Tipo de Fórmula	PORCENTAJE				
Datos del indicador	Tipo de Indicador	GESTIÓN		Línea Base		Evaluación < 20 Evaluación >= 20 y < 42 Evaluación >= 42	100			
	Dimensión a med	EFICACIA		Parámetros de Evaluación y Resultado Semaforzado						
	Unidad de medid	Beneficiarios atendidos en Asistencia Social y Prestación de Servicios a Niñas, Niños y A								
	Frecuencia de medición	TRIMESTRAL								
Datos presupuestales	Presupuesto aprobado	\$0.00		Medios de verificación	Listas de Registro y/o Padrón de Beneficiarios de apoyos y servicios de protección, asistencia y representación jurídica de Niñas, Niños, Adolescentes y Población Vulnerable del Municipio de Querétaro.					
	Presupuesto modificado	\$338,115.66								
	Presupuesto pagado	\$1,143,558.56								
	Diferencia Real pagado vs. Presupuesto aprobado	-\$1,143,558.56	0%							
	Diferencia Real pagado vs. Presupuesto modificado	-\$805,442.90	29.57%		Fuente de Financiamien	Municipal				
FECHA DE EVALUACIÓN	DESCRIPCIÓN DE LAS ACTIVIDADES EN ESTRICTA CORRELACIÓN A LA META Y AL MÉTODO DE CÁLCULO	DATOS INGRESADOS				TIPOS DE FÓRMULAS Y RESULTADOS				
		Numerador	Denominador (Meta)	Denominador (Año anterior Línea base)	Meta Integral para el efecto de evaluación	Índice	Tasa de Variación	Razón ó Promedio	Porcentaje (Cobertura, Focalización)	Porcentaje de avance
02/07/2021	Personas beneficiadas: 1,132 Personas solicitantes: 1,132	1132	1132					100	100	
Tipo de Resultado	Detalle de Resultados por Periodo	Denominador (Metas 100%)			Concepto	Delegacione		Población Beneficiaria		
Real por Periodo	Mes 6 Junio	1132	1132		Planeado	Municipio de Querétaro		1,650		
Acumulad	TOTAL	2110	2110							
Observaciones	Universo de beneficiarios atendidos durante el trimestre sin repetir, es importante mencionar que una persona puede recibir 1 o más servicios durante el trimestre.				Real	Municipio de		1132		
					Número de archivos:		1			


GESTIÓN PARA RESULTADOS
MATRIZ DE INDICADORES Y RESULTADOS 2021
 Ficha Técnica y Evaluación por Indicador
 Coordinación de Gabinete

DEPENDENCIA	SISTEMA MUNICIPAL PARA EL DESARROLLO INTEGRAL DE LA FAMILIA			ALINEACIÓN AL PMD						
PROGRAMA	Querétaro Amigable	CLAVE PMD COMPLETA 03.05.03.01.01			Eje	03.00.00.00				
		Ejercicio	2021		Programa	03.05.00.00				
		Periodo	202106		Línea de Acción	03.05.03.00				
NO. DE PROGRAMA	03050000	Fecha de Evaluación	02/07/2021		Componente	03.05.03.01				
					Actividad	03.05.03.01.01				
					NUE Componente	250.0000.00				
RESUMEN NARRATIVO	OTORGAMIENTO DE APOYOS Y SERVICIOS DE PROTECCION, ASISTENCIA Y REPRESENTACION JURIDICA A LA POBLACION VULNERABLE									
META CUANTITATIVA DESCRIPCIÓN	Atender el 100% de Apoyos y Servicios de protección, asistencia y representación jurídica solicitados en beneficio de Niñas, Niños, Adolescentes y Población Vulnerable del Municipio de Querétaro.				Meta cifras	100%				
META CUALITATIVA	Brindar Apoyos y Servicios de protección, asistencia y representación jurídica que beneficien el desarrollo óptimo de Niñas, Niños, Adolescentes y Población Vulnerable del Municipio de Querétaro.				Población Beneficiaria	1,650				
NOMBRE DEL INDICADOR	Porcentaje de Apoyos y Servicios de protección, asistencia y representación jurídica de Niñas, Niños, Adolescentes y Población Vulnerable del Municipio de Querétaro.				Variable a Medir	Número de Apoyos y Servicios de protección, asistencia				
MÉTODO CÁLCULO	(Número de Apoyos y Servicios de protección, asistencia y representación jurídica de Niñas, Niños, Adolescentes y Población Vulnerable del Municipio de Querétaro, otorgados/Cantidad de apoyos y servicios de protección, asistencia y representación jurídica de Niñas, Niños, Adolescentes y Población Vulnerable del Municipio de Querétaro)				Tipo de Fórmula	PORCENTAJE				
Datos del indicador	Tipo de Indicador	GESTIÓN		Línea Base		Evaluación < 20 Evaluación >= 20 y < 42 Evaluación >= 42	100			
	Dimensión a med	EFICACIA		Parámetros de Evaluación y Resultado Semaforizado						
	Unidad de medid	Apoyos y Servicios otorgados de protección, asistencia y representación jurídica								
	Frecuencia de medición	TRIMESTRAL								
Datos presupuestales	Presupuesto aprobado			Medios de verificación		Listas de Registro y/o Padrón de Beneficiarios de apoyos y servicios de protección, asistencia y representación jurídica de Niñas, Niños, Adolescentes y Población Vulnerable del Municipio de Querétaro.				
	Presupuesto modificado									
	Presupuesto pagado									
	Diferencia Real pagado vs. Presupuesto aprobado									
	Diferencia Real pagado vs. Presupuesto modificado			Fuente de Financiamien	Municipal					
FECHA DE EVALUACIÓN	DESCRIPCIÓN DE LAS ACTIVIDADES EN ESTRICTA CORRELACIÓN A LA META Y AL MÉTODO DE CÁLCULO	DATOS INGRESADOS				TIPOS DE FÓRMULAS Y RESULTADOS				
		Numerador	Denominador (Meta)	Denominador anterior (Línea base)	Meta Integral para el efecto de evaluación	Índice	Tasa de Variación	Razón ó Promedio	Porcentaje (Cobertura, Focalización)	Porcentaje de avance
02/07/2021	Apoyos y servicios otorgados: 2,941 Apoyos y servicios solicitados: 2,941	2941	2941						100	100
Tipo de Resultado	Detalle de Resultados por Periodo	Denominador (Metas 100%)			Concepto	Delegacione		Población Beneficiaria		
Real por Periodo	Mes 6 Junio	2941	2941		Planeado	Municipio de Querétaro		1,650		
Acumulad	TOTAL	4586	4586			Real	Municipio de		2941	
Observaciones	Es importante mencionar que una persona puede recibir 1 o más apoyos y/o servicios durante el trimestre.				Número de archivos:		1			


GESTIÓN PARA RESULTADOS
MATRIZ DE INDICADORES Y RESULTADOS 2021
Ficha Técnica y Evaluación por Indicador
Coordinación de Gabinete

DEPENDENCIA	SECRETARÍA DE DESARROLLO HUMANO Y SOCIAL				ALINEACIÓN AL PMD					
PROGRAMA	Querétaro Amigable	CLAVE PMD COMPLETA			Eje	03.00.00.00				
		03.05.05.01			Programa	03.05.00.00				
		Ejercicio	2021		Línea de Acción	03.05.05.00				
		Periodo	202106		Componente	03.05.05.01				
NO. DE PROGRAMA	03050000		Fecha de Evaluación	01/07/2021						
RESUMEN NARRATIVO	Capacitación en Artes y Oficios Realizadas									
META CUANTITATIVA DESCRIPCIÓN	Se beneficiarán a 1145 ciudadanos en los talleres de Artes y Oficios				Meta cifras	1,145				
META CUALITATIVA	Apoyar la Economía Familiar de los Diferentes Sectores de la población, proporcionando la capacitación de diversos oficios que contribuyan al auto empleo.				Población Beneficiaria	1,050				
NOMBRE DEL INDICADOR	Porcentaje de Beneficiarios del Instituto de Artes y Oficios				Variable a Medir	Número de Beneficiarios del Instituto de Artes y Oficios				
MÉTODO CÁLCULO	(Cantidad de beneficiarios de Talleres de artes y Oficios inscritos/ Cantidad de beneficiarios de Talleres de Artes y Oficios planeados)*100				Tipo de Fórmula	PORCENTAJE				
Datos del indicador	Tipo de Indicador	GESTIÓN		Línea Base		Evaluación < 20 Evaluación >= 20 y < 42 Evaluación >= 42	59.39			
	Dimensión a med	EFICIENCIA		Parámetros de Evaluación y Resultado Semaforzado						
	Unidad de medid	Beneficiarios de talleres de Artes y Oficios								
	Frecuencia de medición	TRIMESTRAL								
Datos presupuestales	Presupuesto aprobado	\$0.00		Medios de verificación	Reporte Trimestral de Beneficiarios de los talleres de Artes y Oficios					
	Presupuesto modificado	-\$195,563.64								
	Presupuesto pagado	\$944,574.36								
	Diferencia Real pagado vs. Presupuesto aprobado	-\$944,574.36	0%							
	Diferencia Real pagado vs. Presupuesto modificado	-\$1,140,138.00	-20.7%		Fuente de Financiamien	Municipal				
FECHA DE EVALUACIÓN	DESCRIPCIÓN DE LAS ACTIVIDADES EN ESTRICTA CORRELACIÓN A LA META Y AL MÉTODO DE CÁLCULO	DATOS INGRESADOS				TIPOS DE FÓRMULAS Y RESULTADOS				
		Numerador	Denominador (Meta)	Denominador (Año anterior Línea base)	Meta Integral para el efecto de evaluación	Índice	Tasa de Variación	Razón ó Promedio	Porcentaje (Cobertura, Focalización)	Porcentaje de avance
01/07/2021	En este periodo se inscribieron 520 ciudadanos y empezaron su capacitación en marzo	520	1145					59.39	59.39	
Tipo de Resultado	Detalle de Resultados por Periodo		Denominador (Metas 100%)		Concepto	Delegacione		Población Beneficiaria		
Real por Periodo	Mes 6 Junio	520			Planeado	Epigmenio González, Felipe Carrillo Puerto		1,050		
Acumulad	TOTAL	680				Real	Epigmenio Go		520	
Observaciones					Número de archivos:		1			


GESTIÓN PARA RESULTADOS
MATRIZ DE INDICADORES Y RESULTADOS 2021
Ficha Técnica y Evaluación por Indicador
Coordinación de Gabinete

DEPENDENCIA	SECRETARÍA DE DESARROLLO HUMANO Y SOCIAL				ALINEACIÓN AL PMD						
PROGRAMA	Querétaro Amigable	CLAVE PMD COMPLETA 03.05.05.01.01			Eje	03.00.00.00					
		Ejercicio	2021		Programa	03.05.00.00					
		Periodo	202106		Línea de Acción	03.05.05.00					
NO. DE PROGRAMA	03050000		Fecha de Evaluación	01/07/2021		Componente	03.05.05.01				
RESUMEN NARRATIVO	ADMINISTRACION DE LOS CDC'S										
META CUANTITATIVA DESCRIPCIÓN	Se realizaran 10 Talleres de Artes y Oficios					Meta cifras	10				
META CUALITATIVA	Impulsar el Desarrollo de los ciudadanos a través de capacitaciones de Artes y Oficios					Población Beneficiaria	150				
NOMBRE DEL INDICADOR	Porcentaje de Talleres de Artes y Oficios establecidos.					Variable a Medir	Número de Talleres de Artes y Oficios				
MÉTODO CÁLCULO	(Talleres y Capacitaciones impartidas / Talleres y Capacitaciones planeadas)*100					Tipo de Fórmula	PORCENTAJE				
Datos del indicador	Tipo de Indicador	GESTIÓN			Línea Base		Evaluación < 20 Evaluación >= 20 y < 42 Evaluación >= 42	0			
	Dimensión a medir	EFICIENCIA			Parámetros de Evaluación y Resultado						
	Unidad de medida	Talleres establecidos mediante convenios									
	Frecuencia de medición	TRIMESTRAL									
Datos presupuestales	Presupuesto aprobado				Medios de verificación	Reporte Trimestral de talleres de Artes y Oficios					
	Presupuesto modificado										
	Presupuesto pagado										
	Diferencia Real pagado vs. Presupuesto aprobado										
	Diferencia Real pagado vs. Presupuesto modificado				Fuente de Financiamiento						Municipal
FECHA DE EVALUACIÓN	DESCRIPCIÓN DE LAS ACTIVIDADES EN ESTRICTA CORRELACIÓN A LA META Y AL MÉTODO DE CÁLCULO	DATOS INGRESADOS				TIPOS DE FÓRMULAS Y RESULTADOS					
		Numerador	Denominador (Meta)	Denominador (Año anterior Línea base)	Meta Integral para el efecto de evaluación	Índice	Tasa de Variación	Razón ó Promedio	Porcentaje (Cobertura, Focalización)	Porcentaje de avance	
01/07/2021	no se realizaron talleres en este periodo	0	10					0	0		
Tipo de Resultado	Detalle de Resultados por Periodo	Denominador (Metas 100%)			Concepto	Delegacione		Población Beneficiaria			
Real por Periodo	Mes 6 Junio	0				Planeado	Epigmenio González, Felipe Carrillo Puerto		150		
Acumulad	TOTAL	0					Real	Epigmenio Go		0	
Observaciones						Número de archivos:		1			


GESTIÓN PARA RESULTADOS
MATRIZ DE INDICADORES Y RESULTADOS 2021
Ficha Técnica y Evaluación por Indicador
Coordinación de Gabinete

DEPENDENCIA	SECRETARÍA DE DESARROLLO HUMANO Y SOCIAL				ALINEACIÓN AL PMD						
PROGRAMA	Querétaro Amigable	CLAVE PMD COMPLETA 03.05.05.01.02			Eje	03.00.00.00					
		Ejercicio	2021		Programa	03.05.00.00					
		Periodo	202106		Línea de Acción	03.05.05.00					
NO. DE PROGRAMA	03050000		Fecha de Evaluación	01/07/2021		Componente	03.05.05.01				
						Actividad	03.05.05.01.02				
						NUE Componente	180.0000.00				
RESUMEN NARRATIVO	IMPARTICION DE TALLERES CENTRO DE DIA										
META CUANTITATIVA DESCRIPCIÓN	Se impartirán 5 talleres para el Centro de día					Meta cifras	5				
META CUALITATIVA	Coadyuvar a la Capacitación en Talleres de Artes y oficios a Niños, Niñas y Adolescentes en Condiciones de Vulnerabilidad.					Población Beneficiaria	300				
NOMBRE DEL INDICADOR	Porcentaje de Talleres de Artes y Oficios dirigidos en el Centro de Día					Variable a Medir	Número de Talleres de Artes y Oficios impartidos en el Centro				
MÉTODO CÁLCULO	(Talleres y Capacitaciones impartidas en el Centro de Día / Talleres y Capacitaciones planeadas) * 100					Tipo de Fórmula	PORCENTAJE				
Datos del indicador	Tipo de Indicador	GESTIÓN			Línea Base		Evaluación < 20 Evaluación >= 20 y < 42 Evaluación >= 42	0			
	Dimensión a med	EFICIENCIA			Parámetros de Evaluación y Resultado Semaforizado						
	Unidad de medid	Talleres dirigidos al centro de día									
	Frecuencia de medición	TRIMESTRAL									
Datos presupuestales	Presupuesto aprobado				Medios de verificación	Reporte Trimestral de talleres de Artes y Oficios para el Centro de Día					
	Presupuesto modificado										
	Presupuesto pagado										
	Diferencia Real pagado vs. Presupuesto aprobado										
	Diferencia Real pagado vs. Presupuesto modificado				Fuente de Financiamien	Municipal					
FECHA DE EVALUACIÓN	DESCRIPCIÓN DE LAS ACTIVIDADES EN ESTRICTA CORRELACIÓN A LA META Y AL MÉTODO DE CÁLCULO	DATOS INGRESADOS				TIPOS DE FÓRMULAS Y RESULTADOS					
		Numerador	Denominador (Meta)	Denominador (Año anterior Línea base)	Meta Integral para el efecto de evaluación	Índice	Tasa de Variación	Razón ó Promedio	Porcentaje (Cobertura, Focalización)	Porcentaje de avance	
01/07/2021	No se realizaron talleres en este periodo	0	5					0	0		
Tipo de Resultado	Detalle de Resultados por Periodo	Denominador (Metas 100%)			Concepto	Delegacione		Población Beneficiaria			
Real por Periodo	Mes 6 Junio	0				Planeado	Epigmenio González Flores	300			
Acumulad	TOTAL	0						Real	Epigmenio Go	0	
Observaciones						Número de archivos:		1			


GESTIÓN PARA RESULTADOS
MATRIZ DE INDICADORES Y RESULTADOS 2021
Ficha Técnica y Evaluación por Indicador
Coordinación de Gabinete

DEPENDENCIA	SECRETARÍA DE DESARROLLO HUMANO Y SOCIAL				ALINEACIÓN AL PMD					
PROGRAMA	Querétaro Amigable	CLAVE PMD COMPLETA			Eje	03.00.00.00				
		03.05.05.01.03			Programa	03.05.00.00				
		Ejercicio	2021		Línea de Acción	03.05.05.00				
		Periodo	202106		Componente	03.05.05.01				
NO. DE PROGRAMA	03050000		Fecha de Evaluación	01/07/2021						
RESUMEN NARRATIVO	IMPARTICION DE TALLERES Y CAPACITACIONES									
META CUANTITATIVA DESCRIPCIÓN	Se impartirán 28 Talleres Capacitación de Oficios				Meta cifras	28				
META CUALITATIVA	Apoyar a la Economía Familiar de los Diferentes sectores de la población proporcionando talleres de capacitación				Población Beneficiaria	500				
NOMBRE DEL INDICADOR	Porcentaje de talleres autosustentables Impartidos en casas de Cultura				Variable a Medir	Número de Talleres de Capacitación de Oficios en casas de Cu				
MÉTODO CÁLCULO	(Talleres y Capacitaciones impartidas en casas de Cultura / Talleres y Capacitaciones planeadas)*100				Tipo de Fórmula	PORCENTAJE				
Datos del indicador	Tipo de Indicador	GESTIÓN		Línea Base		Evaluación < 20 Evaluación >= 20 y < 42 Evaluación >= 42	0			
	Dimensión a med	EFICIENCIA		Parámetros de Evaluación y Resultado Semaforzado						
	Unidad de medid	Talleres autosustentables impartidos en casas de Cultura								
	Frecuencia de medición	TRIMESTRAL								
Datos presupuestales	Presupuesto aprobado			Medios de verificación		Reporte Trimestral de Talleres de Capacitación en oficios				
	Presupuesto modificado									
	Presupuesto pagado									
	Diferencia Real pagado vs. Presupuesto aprobado									
	Diferencia Real pagado vs. Presupuesto modificado			Fuente de Financiamien	Municipal					
FECHA DE EVALUACIÓN	DESCRIPCIÓN DE LAS ACTIVIDADES EN ESTRICTA CORRELACIÓN A LA META Y AL MÉTODO DE CÁLCULO	DATOS INGRESADOS				TIPOS DE FÓRMULAS Y RESULTADOS				
		Numerador	Denominador (Meta)	Denominador (Año anterior Línea base)	Meta Integral para el efecto de evaluación	Índice	Tasa de Variación	Razón ó Promedio	Porcentaje (Cobertura, Focalización)	Porcentaje de avance
01/07/2021	No se relizaron talleres	0	28					0	0	
Tipo de Resultado	Detalle de Resultados por Periodo	Denominador (Metas 100%)			Concepto	Delegacione		Población Beneficiaria		
Real por Periodo	Mes 6 Junio	0				Planeado	Epigmenio González, Felipe Carrillo Puerto		500	
Acumulad	TOTAL	0					Real	Epigmenio Go		0
Observaciones					Número de archivos:		1			


GESTIÓN PARA RESULTADOS
 MATRIZ DE INDICADORES Y RESULTADOS 2021
 Ficha Técnica y Evaluación por Indicador
 Coordinación de Gabinete

DEPENDENCIA	SECRETARÍA DE DESARROLLO HUMANO Y SOCIAL				ALINEACIÓN AL PMD						
PROGRAMA	Querétaro Amigable	CLAVE PMD COMPLETA 03.05.05.01.04			Eje	03.00.00.00					
		Ejercicio	2021		Programa	03.05.00.00					
		Periodo	202106		Línea de Acción	03.05.05.00					
NO. DE PROGRAMA	03050000		Fecha de Evaluación	01/07/2021		Componente	03.05.05.01				
						Actividad	03.05.05.01.04				
						NUE Componente	180.0000.00				
RESUMEN NARRATIVO	CREACION DE PLATAFORMA DIGITAL DE APRENDIZAJE (5.2)										
META CUANTITATIVA DESCRIPCIÓN	Avance en las 4 fases de la creación de la plataforma de aprendizaje					Meta cifras	4				
META CUALITATIVA	Garantizar el acceso a contenidos de aprendizaje a todas las beneficiarias del Programa					Población Beneficiaria	10,000				
NOMBRE DEL INDICADOR	Porcentaje de avance en las fases de la creación de la plataforma de aprendizaje					Variable a Medir	Creación de una plataforma digital de aprendizaje de acuerdo				
MÉTODO CÁLCULO	(Cantidad de Fases de la elaboración de la Guía para la realizadas / Cantidad de fases planeadas)*100					Tipo de Fórmula	PORCENTAJE				
Datos del indicador	Tipo de Indicador	GESTIÓN			Línea Base		Evaluación < 20 Evaluación >= 20 y < 42 Evaluación >= 42	75			
	Dimensión a medir	EFICIENCIA			Parámetros de Evaluación y Resultado Semaforzado						
	Unidad de medida	Fases de la creación de la plataforma realizadas									
	Frecuencia de medición	TRIMESTRAL									
Datos presupuestales	Presupuesto aprobado				Medios de verificación	Reporte trimestral de avance de fases realizadas					
	Presupuesto modificado										
	Presupuesto pagado										
	Diferencia Real pagado vs. Presupuesto aprobado										
	Diferencia Real pagado vs. Presupuesto modificado				Fuente de Financiamien	Municipal					
FECHA DE EVALUACIÓN	DESCRIPCIÓN DE LAS ACTIVIDADES EN ESTRICTA CORRELACIÓN A LA META Y AL MÉTODO DE CÁLCULO	DATOS INGRESADOS				TIPOS DE FÓRMULAS Y RESULTADOS					
		Numerador	Denominador (Meta)	Denominador (Año anterior Línea base)	Meta Integral para el efecto de evaluación	Índice	Tasa de Variación	Razón ó Promedio	Porcentaje (Cobertura, Focalización)	Porcentaje de avance	
01/07/2021	No se avanzo en la ultima fase en este periodo	0	4					75	75		
Tipo de Resultado	Detalle de Resultados por Periodo	Denominador (Metas 100%)			Concepto	Delegacione		Población Beneficiaria			
Real por Periodo	Mes 6 Junio	0				Planeado	Municipio de Querétaro		10,000		
Acumulad	TOTAL	3									
Observaciones						Real	Municipio de		0		
						Número de archivos:		1			


GESTIÓN PARA RESULTADOS
MATRIZ DE INDICADORES Y RESULTADOS 2021
Ficha Técnica y Evaluación por Indicador
Coordinación de Gabinete

DEPENDENCIA	SECRETARÍA DE DESARROLLO HUMANO Y SOCIAL				ALINEACIÓN AL PMD						
PROGRAMA	Querétaro Amigable	CLAVE PMD COMPLETA 03.05.05.01.05			Eje	03.00.00.00					
		Ejercicio	2021		Programa	03.05.00.00					
		Periodo	202106		Línea de Acción	03.05.05.00					
NO. DE PROGRAMA	03050000		Fecha de Evaluación	01/07/2021		Componente	03.05.05.01				
					Actividad	03.05.05.01.05					
					NUE Componente	180.0000.00					
RESUMEN NARRATIVO	IMPARTICION DE TALLERES Y CAPACITACIONES EN MATERIA DE FORTALECIMIENTO AL EMPODERAMIENTO DE LA MUJER (5.2)										
META CUANTITATIVA DESCRIPCIÓN	Impartición de 29 talleres y capacitaciones a través de la plataforma digital					Meta cifras	29				
META CUALITATIVA	Alcanzar el Empoderamiento de las Mujeres a través de talleres y capacitaciones					Población Beneficiaria	100,000				
NOMBRE DEL INDICADOR	Porcentaje de talleres y Capacitaciones en Materia de Fortalecimiento al Empoderamiento de la Mujer realizados					Variable a Medir	Talleres y Capacitaciones Impartidos en Materia				
MÉTODO CÁLCULO	(Talleres y Capacitaciones impartidas / Talleres y Capacitaciones planeadas)*100					Tipo de Fórmula	PORCENTAJE				
Datos del indicador	Tipo de Indicador	GESTIÓN			Línea Base		Evaluación < 20 Evaluación >= 20 y < 42 Evaluación >= 42	72.41			
	Dimensión a med	EFICACIA			Parámetros de Evaluación y Resultado Semaforizado						
	Unidad de medid	Talleres y capacitaciones realizados									
	Frecuencia de medición	TRIMESTRAL									
Datos presupuestales	Presupuesto aprobado				Medios de verificación	Reporte trimestral de Talleres y capacitaciones realizadas					
	Presupuesto modificado										
	Presupuesto pagado										
	Diferencia Real pagado vs. Presupuesto aprobado										
	Diferencia Real pagado vs. Presupuesto modificado				Fuente de Financiamien	Municipal					
FECHA DE EVALUACIÓN	DESCRIPCIÓN DE LAS ACTIVIDADES EN ESTRICTA CORRELACIÓN A LA META Y AL MÉTODO DE CÁLCULO	DATOS INGRESADOS				TIPOS DE FÓRMULAS Y RESULTADOS					
		Numerador	Denominador (Meta)	Denominador (Año anterior Línea base)	Meta Integral para el efecto de evaluación	Índice	Tasa de Variación	Razón ó Promedio	Porcentaje (Cobertura, Focalización)	Porcentaje de avance	
01/07/2021	en este periodo no se realizaron talleres	0	29					72.41	72.41		
Tipo de Resultado	Detalle de Resultados por Periodo	Denominador (Metas 100%)			Concepto	Delegacione		Población Beneficiaria			
Real por Periodo	Mes 6 Junio	0			Planeado	Municipio de Querétaro		100,000			
Acumulad	TOTAL	21									
Observaciones						Real	Municipio de		0		
						Número de archivos:			1		


GESTIÓN PARA RESULTADOS
MATRIZ DE INDICADORES Y RESULTADOS 2021
Ficha Técnica y Evaluación por Indicador
Coordinación de Gabinete

DEPENDENCIA	SECRETARÍA DE DESARROLLO HUMANO Y SOCIAL				ALINEACIÓN AL PMD				
PROGRAMA	Querétaro Amigable	CLAVE PMD COMPLETA			Eje	03.00.00.00			
		03.05.05.01.06			Programa	03.05.00.00			
		Ejercicio	2021		Línea de Acción	03.05.05.00			
		Periodo	202106		Componente	03.05.05.01			
NO. DE PROGRAMA	03050000		Fecha de Evaluación	01/07/2021					
RESUMEN NARRATIVO	ENTREGA DE APOYOS ECONOMICOS A PROYECTOS DE EMPRENDIMIENTO PARA EL FORTALECIMIENTO DE LA MUJER (5.2)								
META CUANTITATIVA DESCRIPCIÓN	Entregar Apoyos Económicos, para hasta el 80% de beneficiarias inscritas en el Programa, que lo concluyan y cumplan con todos los requisitos solicitados				Meta cifras	80%			
META CUALITATIVA	Impulsar el Emprendimiento en las mujeres beneficiarias del Programa, a través de la entrega de apoyos económicos				Población Beneficiaria	150			
NOMBRE DEL INDICADOR	Porcentaje de solicitudes de apoyos económicos entregados				Variable a Medir	Apoyos Económicos a Proyectos de Emprendimiento entregados			
MÉTODO CÁLCULO	(Solicitudes de apoyo económico resueltas / Solicitudes de apoyo económico recibidas)*100				Tipo de Fórmula	PORCENTAJE			
Datos del indicador	Tipo de Indicador	GESTIÓN		Línea Base		Evaluación < 20 Evaluación >= 20 y < 42 Evaluación >= 42	90.98		
	Dimensión a med	EFICACIA		Parámetros de Evaluación y Resultado Semaforizado					
	Unidad de medid	Solicitudes de apoyo económico atendidas							
	Frecuencia de medición	TRIMESTRAL							
Datos presupuestales	Presupuesto aprobado			Medios de verificación		Reporte trimestral de Solicitudes de apoyo atendidas			
	Presupuesto modificado								
	Presupuesto pagado								
	Diferencia Real pagado vs. Presupuesto aprobado								
	Diferencia Real pagado vs. Presupuesto modificado			Fuente de Financiamien	Municipal				
FECHA DE EVALUACIÓN	DESCRIPCIÓN DE LAS ACTIVIDADES EN ESTRICTA CORRELACIÓN A LA META Y AL MÉTODO DE CÁLCULO	DATOS INGRESADOS				TIPOS DE FÓRMULAS Y RESULTADOS			
		Numerador	Denominador (Meta)	Denominador anterior (Línea base)	Meta Integral para el efecto de evaluación	Índice	Tasa de Variación	Razón ó Promedio	Porcentaje (Cobertura, Focalización)
01/07/2021	No se recibieron solicitudes en este periodo	0	0					90.98	90.98
Tipo de Resultado	Detalle de Resultados por Periodo	Denominador (Metas 100%)			Concepto	Delegacione		Población Beneficiaria	
Real por Periodo	Mes 6 Junio	0	0		Planeado	Municipio de Querétaro		150	
Acumulad	TOTAL	353	388			Real	Municipio de		0
Observaciones					Número de archivos:		1		


GESTIÓN PARA RESULTADOS
MATRIZ DE INDICADORES Y RESULTADOS 2021
 Ficha Técnica y Evaluación por Indicador
 Coordinación de Gabinete

DEPENDENCIA	SECRETARÍA DE DESARROLLO HUMANO Y SOCIAL			ALINEACIÓN AL PMD						
PROGRAMA	Querétaro Amigable	CLAVE PMD COMPLETA 03.05.06.01			Eje	03.00.00.00				
		Ejercicio	2021		Programa	03.05.00.00				
		Periodo	202106		Línea de Acción	03.05.06.00				
NO. DE PROGRAMA	03050000	Fecha de Evaluación	02/07/2021		Componente	03.05.06.01				
					Actividad					
					NUE Componente	180.0000.00				
RESUMEN NARRATIVO	Promoción del Uso de Tecnologías de la Información realizada									
META CUANTITATIVA DESCRIPCIÓN	Beneficiar a 5512 alumnos en acciones para incentivar la permanencia en el sistema escolarizado				Meta cifras	5,512				
META CUALITATIVA	Fomentar la educación en los alumnos del municipio de Querétaro a través de visitas a Centro Cívico que les permita conocer las principales funciones municipales.				Población Beneficiaria	5,512				
NOMBRE DEL INDICADOR	Porcentaje de avance en alumnos beneficiados				Variable a Medir	Alumnos beneficiados de acciones para incentivar la permanencia				
MÉTODO CÁLCULO	(Cantidad de alumnos beneficiados / Cantidad de alumnos planeados) * 100				Tipo de Fórmula	PORCENTAJE				
Datos del indicador	Tipo de Indicador	GESTIÓN		Línea Base		Evaluación < 20 Evaluación >= 20 y < 42 Evaluación >= 42	0			
	Dimensión a medir	EFICACIA		Parámetros de Evaluación y Resultado Semaforizado						
	Unidad de medida	Alumnos beneficiados								
	Frecuencia de medición	TRIMESTRAL								
Datos presupuestales	Presupuesto aprobado	\$0.00		Medios de verificación	Reporte trimestral de Alumnos beneficiados					
	Presupuesto modificado	\$33,217.06								
	Presupuesto pagado	\$183,012.73								
	Diferencia Real pagado vs. Presupuesto aprobado	-\$183,012.73	0%							
	Diferencia Real pagado vs. Presupuesto modificado	-\$149,795.67	18.15%		Fuente de Financiamiento	Municipal				
FECHA DE EVALUACIÓN	DESCRIPCIÓN DE LAS ACTIVIDADES EN ESTRICTA CORRELACIÓN A LA META Y AL MÉTODO DE CÁLCULO	DATOS INGRESADOS				TIPOS DE FÓRMULAS Y RESULTADOS				
		Numerador	Denominador (Meta)	Denominador (Año anterior Línea base)	Meta Integral para el efecto de evaluación	Índice	Tasa de Variación	Razón ó Promedio	Porcentaje (Cobertura, Focalización)	Porcentaje de avance
02/07/2021	no se presentó avance en el proyecto	0	5512					0	0	
Tipo de Resultado	Detalle de Resultados por Periodo	Denominador (Metas 100%)			Concepto	Delegación		Población Beneficiaria		
Real por Periodo	Mes 6 Junio	0				Planeado	Municipio de Querétaro		5,512	
Acumulad	TOTAL	0								
Observaciones					Real	Municipio de		0		
					Número de archivos:		1			


GESTIÓN PARA RESULTADOS
MATRIZ DE INDICADORES Y RESULTADOS 2021
 Ficha Técnica y Evaluación por Indicador
 Coordinación de Gabinete

DEPENDENCIA	SECRETARÍA DE DESARROLLO HUMANO Y SOCIAL				ALINEACIÓN AL PMD						
PROGRAMA	Querétaro Amigable	CLAVE PMD COMPLETA 03.05.06.01.01			Eje	03.00.00.00					
		Ejercicio	2021		Programa	03.05.00.00					
		Periodo	202106		Línea de Acción	03.05.06.00					
NO. DE PROGRAMA	03050000		Fecha de Evaluación	02/07/2021		Componente	03.05.06.01				
						Actividad	03.05.06.01.01				
						NUE Componente	180.0000.00				
RESUMEN NARRATIVO	PROMOCION DE VISITAS AL CENTRO CIVICO										
META CUANTITATIVA DESCRIPCIÓN	Realizar 15 Visitas a Centro Cívico para fomentar la participación social y el conocimiento de las actividades que realiza el Municipio de Querétaro.					Meta cifras	15				
META CUALITATIVA	Fomentar la educación cívica en los jóvenes del municipio de Querétaro a través de visitas a Centro Cívico que les permita conocer las principales funciones municipales.					Población Beneficiaria	512				
NOMBRE DEL INDICADOR	Porcentaje de avance de Visitas a Centro Cívico					Variable a Medir	Visitas a Centro Cívico realizadas				
MÉTODO CÁLCULO	(Cantidad Visitas a Centro Cívico realizadas / Cantidad de Visitas a centro Cívico planeadas)*100					Tipo de Fórmula	PORCENTAJE				
Datos del indicador	Tipo de Indicador	GESTIÓN		Línea Base		Evaluación < 20 Evaluación >= 20 y < 42 Evaluación >= 42	0				
	Dimensión a med	EFICACIA		Parámetros de Evaluación y Resultado							
	Unidad de medid	Visitas a Centro Cívico									
	Frecuencia de medición	TRIMESTRAL									
Datos presupuestales	Presupuesto aprobado			Medios de verificación		Reporte trimestral de Visitas al Centro Cívico realizadas.					
	Presupuesto modificado										
	Presupuesto pagado										
	Diferencia Real pagado vs. Presupuesto aprobado										
	Diferencia Real pagado vs. Presupuesto modificado			Fuente de Financiamien							Municipal
FECHA DE EVALUACIÓN	DESCRIPCIÓN DE LAS ACTIVIDADES EN ESTRICTA CORRELACIÓN A LA META Y AL MÉTODO DE CÁLCULO	DATOS INGRESADOS				TIPOS DE FÓRMULAS Y RESULTADOS					
		Numerador	Denominador (Meta)	Denominador (Año anterior Línea base)	Meta Integral para el efecto de evaluación	Índice	Tasa de Variación	Razón ó Promedio	Porcentaje (Cobertura, Focalización)	Porcentaje de avance	
02/07/2021	no se realizaron visitas al centro cívico	0	15					0	0		
Tipo de Resultado	Detalle de Resultados por Periodo	Denominador (Metas 100%)			Concepto	Delegacione		Población Beneficiaria			
Real por Periodo	Mes 6 Junio	0				Planeado	Municipio de Querétaro		512		
Acumulad	TOTAL	0					Municipio de		0		
Observaciones						Real	Municipio de		0		
						Número de archivos:					


GESTIÓN PARA RESULTADOS
MATRIZ DE INDICADORES Y RESULTADOS 2021
 Ficha Técnica y Evaluación por Indicador
 Coordinación de Gabinete

DEPENDENCIA	SECRETARÍA DE DESARROLLO HUMANO Y SOCIAL				ALINEACIÓN AL PMD					
PROGRAMA	Querétaro Amigable	CLAVE PMD COMPLETA			Eje	03.00.00.00				
		03.05.06.01.02			Programa	03.05.00.00				
		Ejercicio	2021		Línea de Acción	03.05.06.00				
		Periodo	202106		Componente	03.05.06.01				
NO. DE PROGRAMA	03050000		Fecha de Evaluación	02/07/2021						
RESUMEN NARRATIVO	IMPARTICION DE TALLERES ACERCA DE TECNOLOGIAS (TECNO MOVIL)									
META CUANTITATIVA DESCRIPCIÓN	Realizar 12 Talleres de cómputo en dependencias e Instituciones que no cuenten con el medio para llevarlos a cabo.				Meta cifras	12				
META CUALITATIVA	Reducir la desigualdad Social promoviendo servicios educativos y tecnológicos en localidades o colonias que presentan rezago.				Población Beneficiaria	50,000				
NOMBRE DEL INDICADOR	Porcentaje de avance en Talleres de computo realizados en dependencias e Instituciones que no cuenten con el medio para llevarlos a cabo				Variable a Medir	Talleres de cómputo realizados en dependencias e Institu				
MÉTODO CÁLCULO	(Cantidad Talleres de computo realizados / Cantidad de Talleres de computo planeados)*100				Tipo de Fórmula	PORCENTAJE				
Datos del indicador	Tipo de Indicador	GESTIÓN		Linea Base		Evaluación < 20 Evaluación >= 20 y < 42 Evaluación >= 42	0			
	Dimensión a med	EFICACIA		Parámetros de Evaluación y Resultado Semaforizado						
	Unidad de medid	Talleres de cómputo								
	Frecuencia de medición	TRIMESTRAL								
Datos presupuestales	Presupuesto aprobado			Medios de verificación		Reporte trimestral de Talleres de computo realizados				
	Presupuesto modificado									
	Presupuesto pagado									
	Diferencia Real pagado vs. Presupuesto aprobado									
	Diferencia Real pagado vs. Presupuesto modificado			Fuente de Financiamien	Municipal					
FECHA DE EVALUACIÓN	DESCRIPCIÓN DE LAS ACTIVIDADES EN ESTRICTA CORRELACIÓN A LA META Y AL MÉTODO DE CÁLCULO	DATOS INGRESADOS				TIPOS DE FÓRMULAS Y RESULTADOS				
		Numerador	Denominador (Meta)	Denominador (Año anterior Linea base)	Meta Integral para el efecto de evaluación	Índice	Tasa de Variación	Razón ó Promedio	Porcentaje (Cobertura, Focalización)	Porcentaje de avance
02/07/2021	No se realizaron visitas al centro civico	0	12					0	0	
Tipo de Resultado	Detalle de Resultados por Periodo	Denominador (Metas 100%)			Concepto	Delegacione		Población Beneficiaria		
Real por Periodo	Mes 6 Junio	0				Planeado	Municipio de Querétaro		50,000	
Acumulad	TOTAL	0								
Observaciones					Real	Municipio de		0		
					Número de archivos:		1			


GESTIÓN PARA RESULTADOS
MATRIZ DE INDICADORES Y RESULTADOS 2021
 Ficha Técnica y Evaluación por Indicador
 Coordinación de Gabinete

DEPENDENCIA	SECRETARÍA DE DESARROLLO HUMANO Y SOCIAL			ALINEACIÓN AL PMD						
PROGRAMA	Querétaro Amigable	CLAVE PMD COMPLETA			Eje	03.00.00.00				
		03.05.06.02			Programa	03.05.00.00				
		Ejercicio	2021		Línea de Acción	03.05.06.00				
		Periodo	202106		Componente	03.05.06.02				
NO. DE PROGRAMA	03050000	Fecha de Evaluación	02/07/2021							
RESUMEN NARRATIVO	Programa Municipal de Becas Realizado									
META CUANTITATIVA DESCRIPCIÓN	Otomar 10,440 apoyos a estudiantes del Municipio de Querétaro				Meta cifras	10,440				
META CUALITATIVA	Contribuir a la educación y formación profesional de los estudiantes que radican en el Municipio de Querétaro				Población Beneficiaria	10,440				
NOMBRE DEL INDICADOR	Porcentaje de avance en apoyos entregados a estudiantes				Variable a Medir	Apoyos a estudiantes del Municipio de Querétaro				
MÉTODO CÁLCULO	(Número de Apoyos a estudiantes entregados / Número de Apoyos a estudiantes planeados)*100				Tipo de Fórmula	PORCENTAJE				
Datos del indicador	Tipo de Indicador	GESTIÓN		Línea Base		Evaluación < 20 Evaluación >= 20 y < 42 Evaluación >= 42	49.05			
	Dimensión a med	EFICACIA		Parámetros de Evaluación y Resultado Semaforzado						
	Unidad de medid	Apoyos a estudiantes entregados								
	Frecuencia de medición	TRIMESTRAL								
Datos presupuestales	Presupuesto aprobado	\$0.00		Medios de verificación	Reporte Trimestral de Apoyos a estudiantes entregados					
	Presupuesto modificado	-\$1,593,937.12								
	Presupuesto pagado	\$248,497.92								
	Diferencia Real pagado vs. Presupuesto aprobado	-\$248,497.92	0%							
	Diferencia Real pagado vs. Presupuesto modificado	-\$1,842,435.04	-641.43%							Fuente de Financiamien
FECHA DE EVALUACIÓN	DESCRIPCIÓN DE LAS ACTIVIDADES EN ESTRICTA CORRELACIÓN A LA META Y AL MÉTODO DE CÁLCULO	DATOS INGRESADOS				TIPOS DE FÓRMULAS Y RESULTADOS				
		Numerador	Denominador (Meta)	Denominador (Año anterior Línea base)	Meta Integral para el efecto de evaluación	Índice	Tasa de Variación	Razón ó Promedio	Porcentaje (Cobertura, Focalización)	Porcentaje de avance
02/07/2021	se entregaron 182 apoyos economicos a estudiantes	182	10440					49.05	49.05	
Tipo de Resultado	Detalle de Resultados por Periodo		Denominador (Metas 100%)			Concepto	Delegacione		Población Beneficiaria	
Real por Periodo	Mes 6 Junio	182				Planeado	Municipio de Querétaro		10,440	
Acumulad	TOTAL	5121					Real	Municipio de		182
Observaciones										
						Número de archivos:		1		


GESTIÓN PARA RESULTADOS
MATRIZ DE INDICADORES Y RESULTADOS 2021
Ficha Técnica y Evaluación por Indicador
Coordinación de Gabinete

DEPENDENCIA	SECRETARÍA DE DESARROLLO HUMANO Y SOCIAL			ALINEACIÓN AL PMD						
PROGRAMA	Querétaro Amigable	CLAVE PMD COMPLETA 03.05.06.02.01			Eje	03.00.00.00				
		Ejercicio	2021		Programa	03.05.00.00				
		Periodo	202106		Línea de Acción	03.05.06.00				
		NO. DE PROGRAMA	03050000		Componente	03.05.06.02				
		Fecha de Evaluación	02/07/2021		Actividad	03.05.06.02.01				
				NUE Componente	180.0000.00					
RESUMEN NARRATIVO	DISTRIBUCION DE APOYOS TECNOLOGICOS ENTREGADOS A ESTUDIANTES(TU LAP TOP)									
META CUANTITATIVA DESCRIPCIÓN	Otogar 2,240 Apoyos Tecnológicos a estudiantes con mejores promedios				Meta cifras	2,240				
META CUALITATIVA	Impulsar talentos y reconocer la excelencia académica de los estudiantes del municipio de Querétaro que estudien en escuelas públicas de nivel preparatoria, a través de la entrega de computadoras portátiles para el desarrollo de sus tareas y facilitar su desempeño académico.				Población Beneficiaria	760				
NOMBRE DEL INDICADOR	Porcentaje de avance en Apoyos Tecnológicos a estudiantes con mejores promedios				Variable a Medir	Apoyos Tecnológicos a estudiantes con mejores promedios ent				
MÉTODO CÁLCULO	(Número de Apoyos Tecnológicos a estudiantes con mejores promedios entregados / Número de Apoyos Tecnológicos a estudiantes con mejores promedios Planeados)*100				Tipo de Fórmula	PORCENTAJE				
Datos del indicador	Tipo de Indicador	GESTIÓN		Línea Base		Evaluación < 20 Evaluación >= 20 y < 42 Evaluación >= 42	0			
	Dimensión a med	EFICACIA		Parámetros de Evaluación y Resultado Semaforizado						
	Unidad de medid	Apoyos Tecnológicos a estudiantes con mejores promedios								
	Frecuencia de medición	TRIMESTRAL								
Datos presupuestales	Presupuesto aprobado			Medios de verificación		Reporte Trimestral Apoyos Tecnológicos a estudiantes con mejores promedios entregados				
	Presupuesto modificado									
	Presupuesto pagado									
	Diferencia Real pagado vs. Presupuesto aprobado									
	Diferencia Real pagado vs. Presupuesto modificado			Fuente de Financiamien	Municipal					
FECHA DE EVALUACIÓN	DESCRIPCIÓN DE LAS ACTIVIDADES EN ESTRICTA CORRELACIÓN A LA META Y AL MÉTODO DE CÁLCULO	DATOS INGRESADOS				TIPOS DE FÓRMULAS Y RESULTADOS				
		Numerador	Denominador (Meta)	Denominador (Año anterior Línea base)	Meta Integral para el efecto de evaluación	Índice	Tasa de Variación	Razón ó Promedio	Porcentaje (Cobertura, Focalización)	Porcentaje de avance
02/07/2021	No se entregaron apoyos tecnologicos	0	2240					0	0	
Tipo de Resultado	Detalle de Resultados por Periodo	Denominador (Metas 100%)			Concepto	Delegacione		Población Beneficiaria		
Real por Periodo	Mes 6 Junio	0			Planeado	Municipio de Querétaro		760		
Acumulad	TOTAL	0								
Observaciones		Real	Municipio de				0			
		Número de archivos:						1		


GESTIÓN PARA RESULTADOS
 MATRIZ DE INDICADORES Y RESULTADOS 2021
 Ficha Técnica y Evaluación por Indicador
 Coordinación de Gabinete

DEPENDENCIA	SECRETARÍA DE DESARROLLO HUMANO Y SOCIAL				ALINEACIÓN AL PMD					
PROGRAMA	Querétaro Amigable	CLAVE PMD COMPLETA			Eje	03.00.00.00				
		03.05.06.02.02			Programa	03.05.00.00				
		Ejercicio	2021		Línea de Acción	03.05.06.00				
		Periodo	202106		Componente	03.05.06.02				
NO. DE PROGRAMA	03050000		Fecha de Evaluación	02/07/2021		Actividad	03.05.06.02.02			
						NUE Componente	180.0000.00			
RESUMEN NARRATIVO	DISTRIBUCIÓN DE APOYOS ECONOMICOS ENTREGADOS A ESTUDIANTES(TU BECA) (5.4)									
META CUANTITATIVA DESCRIPCIÓN	Otomar 9,372 apoyos económicos entregados a estudiantes de nivel secundaria, preparatoria y licenciatura.				Meta cifras	9,372				
META CUALITATIVA	Contribuir a que los estudiantes del municipio de Querétaro que estudien en escuelas publicas de nivel secundaria, preparatoria y/o licenciatura, puedan continuar con sus estudios.				Población Beneficiaria	9,372				
NOMBRE DEL INDICADOR	Porcentaje de Avance en Apoyos económicos entregados a estudiantes de nivel secundaria, preparatoria y licenciatura				Variable a Medir	Apoyos económicos entregados a estudiantes de nivel se				
MÉTODO CÁLCULO	(Número de apoyos económicos a estudiantes de nivel secundaria, preparatoria y licenciatura entregados / Número de apoyos a estudiantes de nivel secundaria, preparatoria y licenciatura Planeados)*100				Tipo de Fórmula	PORCENTAJE				
Datos del indicador	Tipo de Indicador	GESTIÓN		Línea Base		<div style="display: flex; align-items: center; justify-content: center;"> <div style="width: 20px; height: 20px; background-color: red; margin-right: 5px;"></div> <div style="width: 20px; height: 20px; background-color: yellow; margin-right: 5px;"></div> <div style="width: 20px; height: 20px; background-color: green; margin-right: 5px;"></div> </div>	49.41			
	Dimensión a med	EFICACIA		Parámetros de Evaluación y Resultado Semaforzado						
	Unidad de medid	Apoyos económicos a estudiantes de nivel secundaria, preparatoria y lic								
	Frecuencia de medición	TRIMESTRAL								
Datos presupuestales	Presupuesto aprobado			Medios de verificación	Reporte Trimestral de Apoyos económicos a estudiantes de nivel secundaria, preparatoria y licenciatura					
	Presupuesto modificado									
	Presupuesto pagado									
	Diferencia Real pagado vs. Presupuesto aprobado									
	Diferencia Real pagado vs. Presupuesto modificado			Fuente de Financiamien						Municipal
FECHA DE EVALUACIÓN	DESCRIPCIÓN DE LAS ACTIVIDADES EN ESTRICTA CORRELACIÓN A LA META Y AL MÉTODO DE CÁLCULO	DATOS INGRESADOS				TIPOS DE FÓRMULAS Y RESULTADOS				
		Numerador	Denominador (Meta)	Denominador (Año anterior Línea base)	Meta Integral para el efecto de evaluación	Índice	Tasa de Variación	Razón ó Promedio	Porcentaje (Cobertura, Focalización)	Porcentaje de avance
02/07/2021	No se entregaron apoyos	0	9372					49.41	49.41	
Tipo de Resultado	Detalle de Resultados por Periodo	Denominador (Metas 100%)			Concepto	Delegacione		Población Beneficiaria		
Real por Periodo	Mes 6 Junio	0				Planeado	Municipio de Querétaro		9,372	
Acumulad	TOTAL	4631					Real		Municipio de	0
Observaciones					Real		Municipio de		0	
					Número de archivos:				1	


GESTIÓN PARA RESULTADOS
MATRIZ DE INDICADORES Y RESULTADOS 2021
Ficha Técnica y Evaluación por Indicador
Coordinación de Gabinete

DEPENDENCIA	SECRETARÍA DE DESARROLLO HUMANO Y SOCIAL				ALINEACIÓN AL PMD						
PROGRAMA	Querétaro Amigable	CLAVE PMD COMPLETA 03.05.06.02.03			Eje	03.00.00.00					
		Ejercicio	2021		Programa	03.05.00.00					
		Periodo	202106		Línea de Acción	03.05.06.00					
NO. DE PROGRAMA	03050000		Fecha de Evaluación	02/07/2021		Componente	03.05.06.02				
					Actividad	03.05.06.02.03					
					NUE Componente	180.0000.00					
RESUMEN NARRATIVO	DISTRIBUCION DE APOYOS SOCIALES ENTREGADOS A ESTUDIANTES (SERVICIO SOCIAL)										
META CUANTITATIVA DESCRIPCIÓN	Entregar 500 cartas de aceptación de servicio social				Meta cifras	500					
META CUALITATIVA	Contribuir a que los estudiantes del Municipio de Querétaro, realicen servicio social.				Población Beneficiaria	300					
NOMBRE DEL INDICADOR	Porcentaje de avance de estudiantes con carta de aceptación de servicio social entregada				Variable a Medir	Carta de aceptación de servicio social entregadas					
MÉTODO CÁLCULO	(Número de cartas de aceptación entregadas / Número de cartas de aceptación planeadas)*100				Tipo de Fórmula	PORCENTAJE					
Datos del indicador	Tipo de Indicador	GESTIÓN		Línea Base		Evaluación < 20 Evaluación >= 20 y < 42 Evaluación >= 42	98				
	Dimensión a med	EFICACIA		Parámetros de Evaluación y Resultado Semaforizado							
	Unidad de medid	Cartas de aceptación									
	Frecuencia de medición	TRIMESTRAL									
Datos presupuestales	Presupuesto aprobado			Medios de verificación		Reporte Trimestral de Cartas de aceptación					
	Presupuesto modificado										
	Presupuesto pagado										
	Diferencia Real pagado vs. Presupuesto aprobado										
	Diferencia Real pagado vs. Presupuesto modificado			Fuente de Financiamien							Municipal
FECHA DE EVALUACIÓN	DESCRIPCIÓN DE LAS ACTIVIDADES EN ESTRICTA CORRELACIÓN A LA META Y AL MÉTODO DE CÁLCULO	DATOS INGRESADOS				TIPOS DE FÓRMULAS Y RESULTADOS					
		Numerador	Denominador (Meta)	Denominador (Año anterior Línea base)	Meta Integral para el efecto de evaluación	Índice	Tasa de Variación	Razón ó Promedio	Porcentaje (Cobertura, Focalización)	Porcentaje de avance	
02/07/2021	Se entregaron 182 cartas de aceptación para servicio Social	182	500					98	98		
Tipo de Resultado	Detalle de Resultados por Periodo	Denominador (Metas 100%)		Concepto	Delegacione		Población Beneficiaria				
Real por Periodo	Mes 6 Junio	182		Planeado	Municipio de Querétaro		300				
Acumulad	TOTAL	490		Real	Municipio de		182				
Observaciones					Número de archivos:		1				

GESTIÓN PARA RESULTADOS
 MATRIZ DE INDICADORES Y RESULTADOS 2021
 Ficha Técnica y Evaluación por Indicador
 Coordinación de Gabinete

DEPENDENCIA	SISTEMA MUNICIPAL PARA EL DESARROLLO INTEGRAL DE LA FAMILIA			ALINEACIÓN AL PMD						
PROGRAMA	Querétaro Amigable	CLAVE PMD COMPLETA			Eje	03.00.00.00				
		03.05.10.01			Programa	03.05.00.00				
		Ejercicio	2021		Línea de Acción	03.05.10.00				
		Periodo	202106		Componente	03.05.10.01				
NO. DE PROGRAMA	03050000	Fecha de Evaluación	02/07/2021		Actividad					
					NUE Componente	250.0000.00				
RESUMEN NARRATIVO	Asistencia Social y Prestación de Servicios a Personas en Estado de Necesidad. Otorgados									
META CUANTITATIVA DESCRIPCIÓN	Atender el 100% de apoyos y/o servicios de Asistencia Social y Prestación de Servicios solicitados en beneficios de Niñas, Niños, Adolescentes, Mujeres y Hombres del Municipio de Querétaro en situación de vulnerabilidad.				Meta cifras	100%				
META CUALITATIVA	Brindar apoyos y/o servicios de Asistencia Social y Prestación de Servicios a Niñas, Niños, Adolescentes, Mujeres y Hombres del Municipio de Querétaro en situación de vulnerabilidad.				Población Beneficiaria	163,419				
NOMBRE DEL INDICADOR	Porcentaje de apoyos y/o servicios de Asistencia Social y Prestación de Servicios otorgados a Niñas, Niños, Adolescentes, Mujeres y Hombres del Municipio de Querétaro en situación de vulnerabilidad.				Variable a Medir	Número de apoyos y/o servicios de Asistencia Social y Pres				
MÉTODO CÁLCULO	(Número de apoyos y/o servicios de Asistencia Social y Prestación de Servicios otorgados a Niñas, Niños, Adolescentes, Mujeres y Hombres del Municipio de Querétaro en situación de vulnerabilidad)/Número de apoyos y/o servicios de Asistencia Social y Prestación de Servicios a Niñas,				Tipo de Fórmula	PORCENTAJE				
Datos del indicador	Tipo de Indicador	GESTIÓN		Línea Base		Evaluación < 20 Evaluación >= 20 y < 42 Evaluación >= 42	100			
	Dimensión a med	EFICACIA		Parámetros de Evaluación y Resultado Semaforzado						
	Unidad de medid	Apoyos y/o servicios de Asistencia Social y Prestación de Servicios otorgados a Niña								
	Frecuencia de medición	TRIMESTRAL								
Datos presupuestales	Presupuesto aprobado	\$0.00		Medios de verificación	Listas de Registro Padrón de Beneficiarios de Asistencia Social y Prestación de Servicios a Personas en Estado de Necesidad, de Niñas, Niños, Adolescentes, Mujeres y Hombres.					
	Presupuesto modificado	-\$149,512.39								
	Presupuesto pagado	\$13,292,535.08								
	Diferencia Real pagado vs. Presupuesto aprobado	\$-13,292,535.08	0%							
	Diferencia Real pagado vs. Presupuesto modificado	\$-13,442,047.47	-1.12%		Fuente de Financiamien	Municipal				
FECHA DE EVALUACIÓN	DESCRIPCIÓN DE LAS ACTIVIDADES EN ESTRICTA CORRELACIÓN A LA META Y AL MÉTODO DE CÁLCULO	DATOS INGRESADOS				TIPOS DE FÓRMULAS Y RESULTADOS				
		Numerador	Denominador (Meta)	Denominador (Año anterior Línea base)	Meta Integral para el efecto de evaluación	Índice	Tasa de Variación	Razón ó Promedio	Porcentaje (Cobertura, Focalización)	Porcentaje de avance
02/07/2021	Apoyos y Servicios Otorgados: 24,718 Apoyos y Servicios Solicitados: 24,718	24718	24718					100	100	
Tipo de Resultado	Detalle de Resultados por Periodo		Denominador (Metas 100%)		Concepto	Delegacione		Población Beneficiaria		
Real por Periodo	Mes 6 Junio	24718	24718		Planeado	Municipio de Querétaro		163,419		
Acumulad	TOTAL	74257	74257							
Observaciones	Algunas actividades se han visto suspendidas a causa de la pandemia por COVID-19. Es importante mencionar que una persona puede recibir 1 o más apoyos y/o servicios durante el trimestre.	Real		Municipio de		24718				
		Número de archivos:				10				


GESTIÓN PARA RESULTADOS
MATRIZ DE INDICADORES Y RESULTADOS 2021
 Ficha Técnica y Evaluación por Indicador
 Coordinación de Gabinete

DEPENDENCIA	SISTEMA MUNICIPAL PARA EL DESARROLLO INTEGRAL DE LA FAMILIA			ALINEACIÓN AL PMD						
PROGRAMA	Querétaro Amigable	CLAVE PMD COMPLETA 03.05.10.01.01			Eje	03.00.00.00				
		Ejercicio	2021		Programa	03.05.00.00				
		Periodo	202106		Línea de Acción	03.05.10.00				
NO. DE PROGRAMA	03050000	Fecha de Evaluación	02/07/2021		Componente	03.05.10.01				
					Actividad	03.05.10.01.01				
					NUE Componente	250.0000.00				
RESUMEN NARRATIVO	ATENCIÓN A PERSONAS O GRUPOS VULNERABLES, PARA MEJORAR SU CALIDAD DE VIDA, MEDIANTE APOYOS ASISTENCIALES									
META CUANTITATIVA DESCRIPCIÓN	Atender el 100% de beneficiarios (Niñas, Niños, Adolescentes, Mujeres y Hombres y Adultos Mayores) del Municipio de Querétaro en situación de vulnerabilidad, que solicitan apoyos y/o servicios asistenciales.				Meta cifras	100%				
META CUALITATIVA	Atender a las Niñas, Niños, Adolescentes, Mujeres y Hombres del Municipio de Querétaro en situación de vulnerabilidad, que cumplan con los requisitos establecidos, con apoyos y/o servicios asistenciales.				Población Beneficiaria	135,338				
NOMBRE DEL INDICADOR	Porcentaje de Niñas, Niños, Adolescentes, Mujeres y Hombres del Municipio de Querétaro en situación de vulnerabilidad atendidos para mejorar su calidad de vida, mediante apoyos y/o servicios asistenciales.				Variable a Medir	Número de Niñas, Niños, Adolescentes, Mujeres y Hombres del				
MÉTODO CÁLCULO	(Número de Niñas, Niños, Adolescentes, Mujeres y Hombres del Municipio de Querétaro en situación de vulnerabilidad atendidos mediante apoyos y/o servicios asistenciales/Número de Niñas, Niños, Adolescentes, Mujeres y Hombres y Adultos Mayores del Municipio de Querétaro en situación d				Tipo de Fórmula	PORCENTAJE				
Datos del indicador	Tipo de Indicador	GESTIÓN		Línea Base		Evaluación < 20 Evaluación >= 20 y < 42 Evaluación >= 42	100			
	Dimensión a med	EFICACIA		Parámetros de Evaluación y Resultado Semaforzado						
	Unidad de medid	Niñas, Niños, Adolescentes, Mujeres y Hombres del Municipio de Querétaro en sit								
	Frecuencia de medición	TRIMESTRAL								
Datos presupuestales	Presupuesto aprobado			Medios de verificación	Padrón y/o Registro de Beneficiarios de Atención a personas o grupos vulnerables, para mejorar su calidad de vida, mediante apoyos y/o servicios asistenciales.					
	Presupuesto modificado									
	Presupuesto pagado									
	Diferencia Real pagado vs. Presupuesto aprobado									
	Diferencia Real pagado vs. Presupuesto modificado			Fuente de Financiamien	Municipal					
FECHA DE EVALUACIÓN	DESCRIPCIÓN DE LAS ACTIVIDADES EN ESTRICTA CORRELACIÓN A LA META Y AL MÉTODO DE CÁLCULO	DATOS INGRESADOS				TIPOS DE FÓRMULAS Y RESULTADOS				
		Numerador	Denominador (Meta)	Denominador anterior (Línea base)	Meta Integral para el efecto de evaluación	Índice	Tasa de Variación	Razón ó Promedio	Porcentaje (Cobertura, Focalización)	Porcentaje de avance
02/07/2021	Personas beneficiadas: 8,162 Personas solicitantes: 8,162	8162	8162					100	100	
Tipo de Resultado	Detalle de Resultados por Periodo	Denominador (Metas 100%)			Concepto	Delegacione		Población Beneficiaria		
Real por Periodo	Mes 6 Junio	8162	8162		Planeado	Municipio de Querétaro		135,338		
Acumulad	TOTAL	17494	17494							
Observaciones	El universo atiende a personas sin repetir, es importante mencionar que se puede beneficiar con uno o más servicios y/o apoyos a una persona durante el trimestre. Algunas actividades se han visto afectadas por la pandemia sanitaria por COVID-19.	Real			Municipio de		8162			
		Número de archivos:						3		


GESTIÓN PARA RESULTADOS
 MATRIZ DE INDICADORES Y RESULTADOS 2021
 Ficha Técnica y Evaluación por Indicador
 Coordinación de Gabinete

DEPENDENCIA	SISTEMA MUNICIPAL PARA EL DESARROLLO INTEGRAL DE LA FAMILIA			ALINEACIÓN AL PMD									
PROGRAMA	Querétaro Amigable	CLAVE PMD COMPLETA 03.05.10.01.02			Eje	03.00.00.00							
		Ejercicio	2021		Programa	03.05.00.00							
		Periodo	202106		Línea de Acción	03.05.10.00							
NO. DE PROGRAMA	03050000	Fecha de Evaluación	02/07/2021		Componente	03.05.10.01							
					Actividad	03.05.10.01.02							
					NUE Componente	250.0000.00							
RESUMEN NARRATIVO	ATENCIÓN A LA POBLACION VULNERABLE MEDIANTE EL PROGRAMA "MEDICO EN TU CALLE"												
META CUANTITATIVA DESCRIPCIÓN	Atender el 100% de solicitudes de atención médica a Adultos Mayores y personas con discapacidad del Municipio de Querétaro en condición de vulnerabilidad, en el Programa "Médico en tu Calle".				Meta cifras	100%							
META CUALITATIVA	Atender las solicitudes de atención médica a Adultos Mayores y personas con discapacidad del Municipio de Querétaro en condición de vulnerabilidad, en el Programa "Médico en tu Calle".				Población Beneficiaria	3,000							
NOMBRE DEL INDICADOR	Porcentaje de solicitudes de atención médica otorgadas a Adultos Mayores y personas con discapacidad del Municipio de Querétaro en condiciones de vulnerabilidad, atendidas mediante el Programa "Médico en tu Calle"				Variable a Medir	Número de solicitudes de atención médica a Adultos Mayores y personas con discapacidad							
MÉTODO CÁLCULO	(Solicitudes de atención médica de Adultos Mayores y personas con discapacidad del Municipio de Querétaro en condiciones de discapacidad, atendidas mediante el Programa "Médico en tu Calle" / Solicitudes de atención médica de Adultos Mayores y personas con discapacidad del Municipio de Querétaro en condiciones de vulnerabilidad)				Tipo de Fórmula	PORCENTAJE							
Datos del indicador	Tipo de Indicador	GESTIÓN		Línea Base		Evaluación < 20 Evaluación >= 20 y < 42 Evaluación >= 42	100	●					
	Dimensión a medir	EFICACIA		Parámetros de Evaluación y Resultado Semaforizado									
	Unidad de medida	Solicitudes de atención médica a Adultos Mayores y personas con discapacidad											
	Frecuencia de medición	TRIMESTRAL											
Datos presupuestales	Presupuesto aprobado			Medios de verificación		Receta médica de atención de Adultos Mayores en condiciones vulnerables y personas con discapacidad, mediante el Programa "Médico en tu Calle". Registro de Adultos Mayores en condiciones vulnerables y personas con discapacidad, mediante el Programa "Médico en tu Calle".							
	Presupuesto modificado												
	Presupuesto pagado												
	Diferencia Real pagado vs. Presupuesto aprobado			Fuente de Financiamiento						Municipal			
	Diferencia Real pagado vs. Presupuesto modificado												
FECHA DE EVALUACIÓN	DESCRIPCIÓN DE LAS ACTIVIDADES EN ESTRICTA CORRELACIÓN A LA META Y AL MÉTODO DE CÁLCULO		DATOS INGRESADOS			TIPOS DE FÓRMULAS Y RESULTADOS							
			Numerador	Denominador (Meta)	Denominador anterior (Línea base)	Meta Integral para el efecto de evaluación	Índice	Tasa de Variación	Razón ó Promedio	Porcentaje (Cobertura, Focalización)	Porcentaje de avance		
02/07/2021	Personas beneficiadas: 1,676 Personas solicitantes: 1,676		1676	1676					100	100			
Tipo de Resultado	Detalle de Resultados por Periodo		Denominador (Metas 100%)			Concepto	Delegación		Población Beneficiaria				
Real por Periodo	Mes 6 Junio		1676	1676		Planeado	Municipio de Querétaro		3,000				
Acumulad	TOTAL		3092	3092			Real	Municipio de Querétaro		1676			
Observaciones	Universo de beneficiarios atendidos durante el trimestre sin repetir, es importante mencionar que una persona puede recibir 1 o más servicios durante el trimestre. Las atenciones de Médico en Tu Calle son otorgadas por demanda.					Número de archivos:		1					


GESTIÓN PARA RESULTADOS
 MATRIZ DE INDICADORES Y RESULTADOS 2021
 Ficha Técnica y Evaluación por Indicador
 Coordinación de Gabinete

DEPENDENCIA	SISTEMA MUNICIPAL PARA EL DESARROLLO INTEGRAL DE LA FAMILIA			ALINEACIÓN AL PMD						
PROGRAMA	Querétaro Amigable	CLAVE PMD COMPLETA 03.05.10.01.03			Eje	03.00.00.00				
		Ejercicio	2021		Programa	03.05.00.00				
		Periodo	202106		Línea de Acción	03.05.10.00				
NO. DE PROGRAMA	03050000	Fecha de Evaluación	02/07/2021		Componente	03.05.10.01				
					Actividad	03.05.10.01.03				
					NUE Componente	250.0000.00				
RESUMEN NARRATIVO	REALIZACION DE LAS JORNADAS DE DETECCION PARA ENTREGA GRATUITA DE APOYOS MEDICOS DEL PROGRAMA "DIF A TU LADO"									
META CUANTITATIVA DESCRIPCIÓN	Atender el 100% de Niñas, Niños, Adolescentes, Mujeres y Hombres del Municipio de Querétaro en situación de vulnerabilidad para la protección de la salud, para entrega gratuita de apoyos médicos del programa "DIF a tu Lado".				Meta cifras	100%				
META CUALITATIVA	Atender a las Niñas, Niños, Adolescentes, Mujeres y Hombres del Municipio de Querétaro en situación de vulnerabilidad que cumplan con los requisitos establecidos para entrega gratuita de apoyos médicos del programa "DIF a tu Lado".				Población Beneficiaria	16,000				
NOMBRE DEL INDICADOR	Porcentaje de Niñas, Niños, Adolescentes, Mujeres y Hombres del Municipio de Querétaro en situación de vulnerabilidad que cumplan con los requisitos establecidos atendidos para entrega gratuita de apoyos médicos del programa "DIF a tu Lado".				Variable a Medir	Número de Niñas, Niños, Adolescentes, Mujeres y Hombres del				
MÉTODO CÁLCULO	(Niñas, Niños, Adolescentes, Mujeres y Hombres del Municipio de Querétaro en situación de vulnerabilidad que cumplan con los requisitos establecidos para entrega gratuita de apoyos médicos del programa "DIF a tu Lado" / Niñas, Niños, Adolescentes, Mujeres y Hombres del Mu				Tipo de Fórmula	PORCENTAJE				
Datos del indicador	Tipo de Indicador	GESTIÓN		Línea Base		Evaluación < 20 Evaluación >= 20 y < 42 Evaluación >= 42	100			
	Dimensión a med	EFICACIA		Parámetros de Evaluación y Resultado Semaforzado						
	Unidad de medid	Niñas, Niños, Adolescentes, Mujeres y Hombres del Municipio de Querétaro en sit								
	Frecuencia de medición	TRIMESTRAL								
Datos presupuestales	Presupuesto aprobado			Medios de verificación	Registro de Beneficiarios de Niñas, Niños, Adolescentes, Mujeres y Hombres, beneficiarios en las Jornadas de detección para entrega gratuita de apoyos médicos del programa "DIF a tu Lado"					
	Presupuesto modificado									
	Presupuesto pagado									
	Diferencia Real pagado vs. Presupuesto aprobado									
	Diferencia Real pagado vs. Presupuesto modificado			Fuente de Financiamien	Municipal					
FECHA DE EVALUACIÓN	DESCRIPCIÓN DE LAS ACTIVIDADES EN ESTRICTA CORRELACIÓN A LA META Y AL MÉTODO DE CÁLCULO	DATOS INGRESADOS				TIPOS DE FÓRMULAS Y RESULTADOS				
		Numerador	Denominador (Meta)	Denominador (Año anterior Línea base)	Meta Integral para el efecto de evaluación	Índice	Tasa de Variación	Razón ó Promedio	Porcentaje (Cobertura, Focalización)	Porcentaje de avance
02/07/2021	Personas atendidas: 7,216 Personas solicitantes: 7,216	7216	7216					100	100	
Tipo de Resultado	Detalle de Resultados por Periodo	Denominador (Metas 100%)			Concepto	Delegacione		Población Beneficiaria		
Real por Periodo	Mes 6 Junio	7216	7216		Planeado	Municipio de Querétaro		16,000		
Acumulad	TOTAL	19100	19100							
Observaciones	Mediante el Programa DIF a Tu Lado atendimos a 7,216 personas, de las cuales, 5,554 fueron beneficiados con algún tipo de apoyo. Universo de beneficiarios atendidos durante el trimestre sin repetir, es importante mencionar que una persona puede recibir 1 o más apoyos y/o servicios durante el trimestre.				Real	Municipio de		7216		
					Número de archivos:		1			


GESTIÓN PARA RESULTADOS
 MATRIZ DE INDICADORES Y RESULTADOS 2021
 Ficha Técnica y Evaluación por Indicador
 Coordinación de Gabinete

DEPENDENCIA	SISTEMA MUNICIPAL PARA EL DESARROLLO INTEGRAL DE LA FAMILIA				ALINEACIÓN AL PMD					
PROGRAMA	Querétaro Amigable	CLAVE PMD COMPLETA			Eje	03.00.00.00				
		03.05.10.01.04			Programa	03.05.00.00				
		Ejercicio	2021		Línea de Acción	03.05.10.00				
		Periodo	202106		Componente	03.05.10.01				
NO. DE PROGRAMA	03050000		Fecha de Evaluación	02/07/2021						
RESUMEN NARRATIVO	IMPLEMENTACION DE LA 2DA. CRUZADA QUIRURGICA, DIRIGIDA A NINAS, NINOS Y ADOLESCENTES, DEL PROGRAMA "OPERACIONES POR SONRISAS"									
META CUANTITATIVA DESCRIPCIÓN	Realizar 50 cirugías a Niñas, Niños y Adolescentes del Municipio de Querétaro con patologías determinadas en la 2da. Cruzada Quirúrgica, del programa "Operaciones por Sonrisas".				Meta cifras	50				
META CUALITATIVA	Realizar cirugías a Niñas, Niños y Adolescentes del Municipio de Querétaro con patologías determinadas en la 2da. Cruzada Quirúrgica, del programa "Operaciones por Sonrisas".				Población Beneficiaria	50				
NOMBRE DEL INDICADOR	Porcentaje de cirugías realizadas a Niñas, Niños y Adolescentes del Municipio de Querétaro con patologías determinadas en la 2da. Cruzada Quirúrgica, del programa "Operaciones por Sonrisas"				Variable a Medir	Número de cirugías realizadas a Niñas, Niños y Adolescentes d				
MÉTODO CÁLCULO	(Cirugías realizadas a Niñas, Niños y Adolescentes, en la 2da. Cruzada Quirúrgica del programa "Operaciones por Sonrisas" / 50 cirugías a Niñas, Niños y Adolescentes, de la 2da. Cruzada Quirúrgica, del programa "Operaciones por Sonrisas", planeadas)*100				Tipo de Fórmula	PORCENTAJE				
Datos del indicador	Tipo de Indicador	GESTIÓN		Línea Base		Evaluación < 20 Evaluación >= 20 y < 42 Evaluación >= 42	0			
	Dimensión a med	EFICACIA		Parámetros de Evaluación y Resultado Semaforizado						
	Unidad de medid	Cirugías realizadas a Niñas, Niños y Adolescentes, de la 2da. Cruzada Quirúrgica, del								
	Frecuencia de medición	TRIMESTRAL								
Datos presupuestales	Presupuesto aprobado			Medios de verificación		Oficio firmado por Hospitales y/o por la Academia Mexicana de Pediatría que indique el número de operaciones realizadas a Niñas, Niños y Adolescentes, de la 2da. Cruzada Quirúrgica, del programa "Operaciones por Sonrisas"				
	Presupuesto modificado									
	Presupuesto pagado									
	Diferencia Real pagado vs. Presupuesto aprobado			Fuente de Financiamien						
	Diferencia Real pagado vs. Presupuesto modificado									
			Municipal							
FECHA DE EVALUACIÓN	DESCRIPCIÓN DE LAS ACTIVIDADES EN ESTRICTA CORRELACIÓN A LA META Y AL MÉTODO DE CÁLCULO	DATOS INGRESADOS				TIPOS DE FÓRMULAS Y RESULTADOS				
		Numerador	Denominador (Meta)	Denominador anterior (Línea base)	Meta Integral para el efecto de evaluación	Índice	Tasa de Variación	Razón ó Promedio	Porcentaje (Cobertura, Focalización)	Porcentaje de avance
02/07/2021	Cirugías realizadas: 0 Cirugías planeadas: 0	0	50					0	0	
Tipo de Resultado	Detalle de Resultados por Periodo	Denominador (Metas 100%)			Concepto	Delegacione		Población Beneficiaria		
Real por Periodo	Mes 6 Junio	0				Planeado	Municipio de Querétaro		50	
Acumulad	TOTAL	0								
Observaciones	Esta actividad esta planeada a realizar en el Segundo Semestre el año.				Real	Municipio de		0		
					Número de archivos:		1			


GESTIÓN PARA RESULTADOS
 MATRIZ DE INDICADORES Y RESULTADOS 2021
 Ficha Técnica y Evaluación por Indicador
 Coordinación de Gabinete

DEPENDENCIA	SISTEMA MUNICIPAL PARA EL DESARROLLO INTEGRAL DE LA FAMILIA			ALINEACIÓN AL PMD						
PROGRAMA	Querétaro Amigable	CLAVE PMD COMPLETA 03.05.10.01.05			Eje	03.00.00.00				
		Ejercicio	2021		Programa	03.05.00.00				
		Periodo	202106		Línea de Acción	03.05.10.00				
NO. DE PROGRAMA	03050000	Fecha de Evaluación	02/07/2021		Componente	03.05.10.01				
					Actividad	03.05.10.01.05				
					NUE Componente	250.0000.00				
RESUMEN NARRATIVO	IMPARTICION DE TALLERES CULTURALES, DEPORTIVOS, SOCIALES Y PRODUCTIVOS ASI COMO APOYOS ALIMENTARIOS Y SERVICIOS MEDICOS									
META CUANTITATIVA DESCRIPCIÓN	Atender el 100% de Adultos Mayores del Municipio de Querétaro en condición de vulnerabilidad con talleres culturales, deportivos, sociales y productivos así como apoyos alimentarios y servicios médicos.				Meta cifras	100%				
META CUALITATIVA	Atender a los Adultos Mayores del Municipio de Querétaro en condición de vulnerabilidad, inscritos en el padrón, con talleres culturales, deportivos, sociales y productivos así como apoyos alimentarios y servicios médicos.				Población Beneficiaria	1,447				
NOMBRE DEL INDICADOR	Porcentaje de Adultos Mayores del Municipio de Querétaro en condición de vulnerabilidad, atendidos con talleres culturales, deportivos, sociales y productivos así como apoyos alimentarios y servicios médicos.				Variable a Medir	Número de Adultos Mayores del Municipio de Querétaro en cond				
MÉTODO CÁLCULO	(Adultos Mayores del Municipio de Querétaro en condición de vulnerabilidad atendidos con talleres culturales, deportivos, sociales y productivos así como apoyos alimentarios y servicios médicos / Adultos Mayores del Municipio de Querétaro en condición de vulnerabilidad inscritos, para recibir tal				Tipo de Fórmula	PORCENTAJE				
Datos del indicador	Tipo de Indicador	GESTIÓN		Línea Base		Evaluación < 20 Evaluación >= 20 y < 42 Evaluación >= 42	100			
	Dimensión a med	EFICACIA		Parámetros de Evaluación y Resultado Semaforizado						
	Unidad de medid	Adultos Mayores del Municipio de Querétaro en condición de vulnerabilidad,								
	Frecuencia de medición	TRIMESTRAL								
Datos presupuestales	Presupuesto aprobado			Medios de verificación		Padrón de Beneficiarios de Adultos Mayores, con talleres culturales, deportivos, sociales y productivos así como apoyos alimentarios y servicios médicos.				
	Presupuesto modificado									
	Presupuesto pagado									
	Diferencia Real pagado vs. Presupuesto aprobado									
	Diferencia Real pagado vs. Presupuesto modificado			Fuente de Financiamien						Municipal
FECHA DE EVALUACIÓN	DESCRIPCIÓN DE LAS ACTIVIDADES EN ESTRICTA CORRELACIÓN A LA META Y AL MÉTODO DE CÁLCULO	DATOS INGRESADOS				TIPOS DE FÓRMULAS Y RESULTADOS				
		Numerador	Denominador (Meta)	Denominador anterior (Línea base)	Meta Integral para el efecto de evaluación	Índice	Tasa de Variación	Razón ó Promedio	Porcentaje (Cobertura, Focalización)	Porcentaje de avance
02/07/2021	Adultos Mayores beneficiados: 6,457 Adultos Mayores solicitantes: 6,457	6457	6457					100	100	
Tipo de Resultado	Detalle de Resultados por Periodo	Denominador (Metas 100%)			Concepto	Delegacione		Población Beneficiaria		
Real por Periodo	Mes 6 Junio	6457	6457		Planeado	Municipio de Querétaro		1,447		
Acumulad	TOTAL	16090	16090							
Observaciones	El universo atiende a personas sin repetir, es importante mencionar que se puede beneficiar con uno o más servicios y/o apoyos a una persona durante el trimestre. Algunas actividades se han visto afectadas por la pandemia sanitaria por COVID-19.				Real	Municipio de		6457		
					Número de archivos:		1			


GESTIÓN PARA RESULTADOS
MATRIZ DE INDICADORES Y RESULTADOS 2021
 Ficha Técnica y Evaluación por Indicador
 Coordinación de Gabinete

DEPENDENCIA	SISTEMA MUNICIPAL PARA EL DESARROLLO INTEGRAL DE LA FAMILIA			ALINEACIÓN AL PMD						
PROGRAMA	Querétaro Amigable	CLAVE PMD COMPLETA			Eje	03.00.00.00				
		03.05.10.03			Programa	03.05.00.00				
		Ejercicio	2021		Línea de Acción	03.05.10.00				
		Periodo	202106		Componente	03.05.10.03				
NO. DE PROGRAMA	03050000	Fecha de Evaluación	02/07/2021							
RESUMEN NARRATIVO	Fiscalización a la Gestión Pública. Realizados									
META CUANTITATIVA DESCRIPCIÓN	Brindar 3 revisiones a los procesos y servicios de la Gestión Pública, en beneficio de Niñas, Niños, Adolescentes, Mujeres y Hombres del Municipio de Querétaro.				Meta cifras	3				
META CUALITATIVA	Realizar revisiones a los procesos y servicios de la Gestión Pública, en beneficio de Niñas, Niños, Adolescentes, Mujeres y Hombres del Municipio de Querétaro.				Población Beneficiaria	3				
NOMBRE DEL INDICADOR	Porcentaje de revisiones a los procesos y servicios de la Fiscalización a la Gestión Pública, en beneficio de Niñas, Niños, Adolescentes, Hombres y Mujeres del Municipio de Querétaro.				Variable a Medir	Número de revisiones a los procesos y servicios de la Fiscaliza				
MÉTODO CÁLCULO	(Revisiones realizadas de la Fiscalización a la Gestión Pública / Revisiones programadas de la Fiscalización a la Gestión Pública)*100				Tipo de Fórmula	PORCENTAJE				
Datos del indicador	Tipo de Indicador	GESTIÓN		Linea Base		Evaluación < 20 Evaluación >= 20 y < 42 Evaluación >= 42	66.67			
	Dimensión a med	EFICACIA		Parámetros de Evaluación y Resultado Semaforizado						
	Unidad de medid	Revisiones realizadas de la Fiscalización a la Gestión Pública, en beneficio de Niña								
	Frecuencia de medición	TRIMESTRAL								
Datos presupuestales	Presupuesto aprobado	\$0.00		Medios de verificación	Actas de Auditoria, realizadas de la Fiscalización a la Gestión Pública, en beneficio de Niñas, Niños, Adolescentes, Mujeres y Hombres del Municipio de Querétaro.					
	Presupuesto modificado	\$0.00								
	Presupuesto pagado	\$421.25								
	Diferencia Real pagado vs. Presupuesto aprobado	-\$421.25	0%							
	Diferencia Real pagado vs. Presupuesto modificado	-\$421.25	0%	Fuente de Financiamien	Municipal					
FECHA DE EVALUACIÓN	DESCRIPCIÓN DE LAS ACTIVIDADES EN ESTRICTA CORRELACIÓN A LA META Y AL MÉTODO DE CÁLCULO	DATOS INGRESADOS				TIPOS DE FÓRMULAS Y RESULTADOS				
		Numerador	Denominador (Meta)	Denominador (Año anterior Linea base)	Meta Integral para el efecto de evaluación	Índice	Tasa de Variación	Razón ó Promedio	Porcentaje (Cobertura, Focalización)	Porcentaje de avance
02/07/2021	Revisiones iniciadas: 1 Revisiones planeadas: 1	1	3					66.67	66.67	
Tipo de Resultado	Detalle de Resultados por Periodo	Denominador (Metas 100%)			Concepto	Delegacione		Población Beneficiaria		
Real por Periodo	Mes 6 Junio	1			Planeado	Municipio de Querétaro		3		
Acumulad	TOTAL	2								
Observaciones					Real	Municipio de		1		
						Número de archivos:		1		


GESTIÓN PARA RESULTADOS
MATRIZ DE INDICADORES Y RESULTADOS 2021
Ficha Técnica y Evaluación por Indicador
Coordinación de Gabinete

DEPENDENCIA	SISTEMA MUNICIPAL PARA EL DESARROLLO INTEGRAL DE LA FAMILIA			ALINEACIÓN AL PMD								
PROGRAMA	Querétaro Amigable	CLAVE PMD COMPLETA 03.05.10.03.01			Eje	03.00.00.00						
		Ejercicio	2021		Programa	03.05.00.00						
		Periodo	202106		Línea de Acción	03.05.10.00						
		Fecha de Evaluación			02/07/2021		Componente	03.05.10.03				
NO. DE PROGRAMA	03050000		Fecha de Evaluación		02/07/2021		Actividad	03.05.10.03.01				
NO. DE PROGRAMA			03050000		Fecha de Evaluación		02/07/2021		NUE Componente	250.0000.00		
RESUMEN NARRATIVO	REVISIÓN, SEGUIMIENTO Y AUDITORIAS A LOS PROCESOS INTERNOS											
META CUANTITATIVA DESCRIPCIÓN	Emitir por lo menos 3 informes por las revisiones, seguimiento y auditorías a los procesos internos, en beneficio de Niñas, Niños, Adolescentes, Mujeres y Hombres del Municipio de Querétaro.					Meta cifras	3					
META CUALITATIVA	Emitir informes por las revisiones, seguimiento y auditorías a los procesos internos, en beneficio de Niñas, Niños, Adolescentes, Mujeres y Hombres del Municipio de Querétaro.					Población Beneficiaria	3					
NOMBRE DEL INDICADOR	Porcentaje de informes emitidos por las revisiones, seguimiento y auditorías a los procesos internos, en beneficio de Niñas, Niños, Adolescentes, Hombres y Mujeres del Municipio de Querétaro.					Variable a Medir	Número de revisiones, seguimientos y auditorías realizadas a					
MÉTODO CÁLCULO	(Informes emitidos: revisión, seguimiento y auditorías a los procesos internos / Informes programados: revisión, seguimiento y auditorías a los procesos internos)*100					Tipo de Fórmula	PORCENTAJE					
Datos del indicador	Tipo de Indicador	GESTIÓN			Línea Base		Evaluación < 20 Evaluación >= 20 y < 42 Evaluación >= 42	33.33				
	Dimensión a med	EFICACIA			Parámetros de Evaluación y Resultado Semaforizado							
	Unidad de medid	Informes emitidos: Revisión, seguimiento y auditorías a los procesos internos en bene										
	Frecuencia de medición	TRIMESTRAL										
Datos presupuestales	Presupuesto aprobado				Medios de verificación	Informes emitidos por las revisiones, seguimiento y auditorías a los procesos internos, en beneficio de Niñas, Niños, Adolescentes, Mujeres y Hombres del Municipio de Querétaro.						
	Presupuesto modificado											
	Presupuesto pagado											
	Diferencia Real pagado vs. Presupuesto aprobado											
	Diferencia Real pagado vs. Presupuesto modificado				Fuente de Financiamien	Municipal						
FECHA DE EVALUACIÓN	DESCRIPCIÓN DE LAS ACTIVIDADES EN ESTRICTA CORRELACIÓN A LA META Y AL MÉTODO DE CÁLCULO			DATOS INGRESADOS				TIPOS DE FÓRMULAS Y RESULTADOS				
		Numerador	Denominador (Meta)	Denominador (Año anterior Línea base)	Meta Integral para el efecto de evaluación	Índice	Tasa de Variación	Razón ó Promedio	Porcentaje (Cobertura, Focalización)	Porcentaje de avance		
02/07/2021	Informes emitidos: 1 Informes programados: 1	1	3						33.33	33.33		
Tipo de Resultado	Detalle de Resultados por Periodo			Denominador (Metas 100%)				Concepto	Delegacione	Población Beneficiaria		
Real por Periodo	Mes 6 Junio	1				Planeado	Municipio de Querétaro	3				
Acumulad	TOTAL	1										
Observaciones							Real	Municipio de	1			
							Número de archivos:		1			


GESTIÓN PARA RESULTADOS
 MATRIZ DE INDICADORES Y RESULTADOS 2021
 Ficha Técnica y Evaluación por Indicador
 Coordinación de Gabinete

DEPENDENCIA	SISTEMA MUNICIPAL PARA EL DESARROLLO INTEGRAL DE LA FAMILIA			ALINEACIÓN AL PMD						
PROGRAMA	Querétaro Amigable	CLAVE PMD COMPLETA			Eje	03.00.00.00				
		03.05.11.01			Programa	03.05.00.00				
		Ejercicio	2021		Línea de Acción	03.05.11.00				
		Periodo	202106		Componente	03.05.11.01				
NO. DE PROGRAMA	03050000		Fecha de Evaluación	02/07/2021						
RESUMEN NARRATIVO	Desarrollo Comunitario. Realizados									
META CUANTITATIVA DESCRIPCIÓN	Otorgar el 100% de apoyos alimentarios y nutricionales solicitados, a Niñas, Niños, Adolescentes, Mujeres y Hombres del Municipio de Querétaro para su Desarrollo Comunitario.				Meta cifras	100%				
META CUALITATIVA	Proporcionar apoyos alimentarios y nutricionales, a Niñas, Niños, Adolescentes, Mujeres y Hombres del Municipio de Querétaro para su Desarrollo Comunitario.				Población Beneficiaria	7,910				
NOMBRE DEL INDICADOR	Porcentaje de apoyos alimentarios y nutricionales otorgados a Niñas, Niños, Adolescentes, Mujeres y Hombres para su Desarrollo Comunitario en el Municipio de Querétaro.				Variable a Medir	Número de apoyos alimentarios y nutricionales otorgado				
MÉTODO CÁLCULO	(Número de apoyos alimentarios y nutricionales otorgados a Niñas, Niños, Adolescentes, Mujeres y Hombres del Municipio de Querétaro para su Desarrollo Comunitario / Número de apoyos alimentarios y nutricionales solicitados para Niñas, Niños, Adolescentes, Mujeres y Hombres del Muni				Tipo de Fórmula	PORCENTAJE				
Datos del indicador	Tipo de Indicador	GESTIÓN		Línea Base		Evaluación < 20 Evaluación >= 20 y < 42 Evaluación >= 42	99.92			
	Dimensión a med	EFICACIA		Parámetros de Evaluación y Resultado Semaforzado						
	Unidad de medid	Apoyos alimentarios y nutricionales otorgados a Niñas, Niños, Adolescentes de								
	Frecuencia de medición	TRIMESTRAL								
Datos presupuestales	Presupuesto aprobado	\$0.00		Medios de verificación	Padrón y/o Registro de Niñas, Niños, Adolescentes, Mujeres y Hombres para la promoción del desarrollo comunitario de población vulnerable/ Registro de indicadores de Niñas, Niños, Adolescentes, Mujeres y Hombres para la promoción del desarrollo comunitario de población vul					
	Presupuesto modificado	\$12,389.71								
	Presupuesto pagado	\$243,296.00								
	Diferencia Real pagado vs. Presupuesto aprobado	-\$243,296.00	0%							
	Diferencia Real pagado vs. Presupuesto modificado	-\$230,906.29	5.09%							Fuente de Financiamien
FECHA DE EVALUACIÓN	DESCRIPCIÓN DE LAS ACTIVIDADES EN ESTRICTA CORRELACIÓN A LA META Y AL MÉTODO DE CÁLCULO	DATOS INGRESADOS				TIPOS DE FÓRMULAS Y RESULTADOS				
		Numerador	Denominador (Meta)	Denominador anterior (Línea base)	Meta Integral para el efecto de evaluación	Índice	Tasa de Variación	Razón ó Promedio	Porcentaje (Cobertura, Focalización)	Porcentaje de avance
02/07/2021	Apoyos alimentarios y nutricionales otorgados: 711,006 Apoyos alimentarios y nutricionales solicitados: 711,508	711006	711508					99.92	99.92	
Tipo de Resultado	Detalle de Resultados por Periodo		Denominador (Metas 100%)		Concepto	Delegacione		Población Beneficiaria		
Real por Periodo	Mes 6 Junio	711006	711508		Planeado	Municipio de Querétaro		7,910		
Acumulad	TOTAL	1260719	1261698							
Observaciones	Algunas actividades se han visto afectadas por la pandemia por COVID-19. Es importante mencionar que una persona puede recibir 1 o más apoyos y/o servicios durante el trimestre. Algunas apoyos no pudieron ser entregados, ya que el beneficiario no se presentó a la entrega.				Real	Municipio de		711006		
					Número de archivos:		1			


GESTIÓN PARA RESULTADOS
 MATRIZ DE INDICADORES Y RESULTADOS 2021
 Ficha Técnica y Evaluación por Indicador
 Coordinación de Gabinete

DEPENDENCIA	SISTEMA MUNICIPAL PARA EL DESARROLLO INTEGRAL DE LA FAMILIA				ALINEACIÓN AL PMD				
PROGRAMA	Querétaro Amigable	CLAVE PMD COMPLETA			Eje	03.00.00.00			
		03.05.11.01.01			Programa	03.05.00.00			
		Ejercicio	2021		Línea de Acción	03.05.11.00			
		Periodo	202106		Componente	03.05.11.01			
NO. DE PROGRAMA	03050000		Fecha de Evaluación	02/07/2021					
RESUMEN NARRATIVO	PROMOCION DEL DESARROLLO COMUNITARIO DE POBLACION VULNERABLE								
META CUANTITATIVA DESCRIPCIÓN	Atender el 100% de Niñas, Niños, Adolescentes, Mujeres y Hombres del Municipio de Querétaro, con solicitud de desayunos escolares, paquetes alimentarios, suplementos alimentarios y despensas.				Meta cifras	100%			
META CUALITATIVA	Proporcionar desayunos escolares, paquetes alimentarios, suplementos alimentarios y despensas a Niñas, Niños, Adolescentes, Mujeres y Hombres del Municipio de Querétaro.				Población Beneficiaria	7,910			
NOMBRE DEL INDICADOR	Porcentaje de desayunos escolares, paquetes alimentarios, suplementos alimentarios y despensas otorgados a Niñas, Niños, Adolescentes, Mujeres y Hombres del Municipio de Querétaro, para la promoción del desarrollo comunitario de población vulnerable.				Variable a Medir	Número de Niñas, Niños, Adolescentes, Mujeres y Hombres del			
MÉTODO CÁLCULO	(Cantidad de Niñas, Niños, Adolescentes, Mujeres y Hombres atendidos para la promoción del desarrollo comunitario de población vulnerable / Cantidad de Solicitudes de Niñas, Niños, Adolescentes, Mujeres y Hombres para la promoción del desarrollo comunitario de población vulnera				Tipo de Fórmula	PORCENTAJE			
Datos del indicador	Tipo de Indicador	GESTIÓN		Línea Base		Evaluación < 20 Evaluación >= 20 y < 42 Evaluación >= 42	98.13		
	Dimensión a med	EFICACIA		Parámetros de Evaluación y Resultado Semaforzado					
	Unidad de medid	Niñas, Niños, Adolescentes, Mujeres y Hombres atendidos para la promoción							
	Frecuencia de medición	TRIMESTRAL							
Datos presupuestales	Presupuesto aprobado			Medios de verificación	Padrón y/o Registro de Niñas, Niños, Adolescentes, Mujeres y Hombres para la promoción del desarrollo comunitario de población vulnerable/ Registro de indicadores de Niñas, Niños, Adolescentes, Mujeres y Hombres para la promoción del desarrollo comunitario de población vul				
	Presupuesto modificado								
	Presupuesto pagado								
	Diferencia Real pagado vs. Presupuesto aprobado								
	Diferencia Real pagado vs. Presupuesto modificado			Fuente de Financiamien	Municipal				
FECHA DE EVALUACIÓN	DESCRIPCIÓN DE LAS ACTIVIDADES EN ESTRICTA CORRELACIÓN A LA META Y AL MÉTODO DE CÁLCULO	DATOS INGRESADOS				TIPOS DE FÓRMULAS Y RESULTADOS			
		Numerador	Denominador (Meta)	Denominador anterior (Línea base)	Meta Integral para el efecto de evaluación	Índice	Tasa de Variación	Razón ó Promedio	Porcentaje (Cobertura, Focalización)
02/07/2021	Personas beneficiadas: 15,516 Personas solicitantes: 16,018	15516	16018					98.13	98.13
Tipo de Resultado	Detalle de Resultados por Periodo	Denominador (Metas 100%)			Concepto	Delegacione		Población Beneficiaria	
Real por Periodo	Mes 6 Junio	15516	16018		Planeado	Municipio de Querétaro		7,910	
Acumulad	TOTAL	34751	35412						
Observaciones	A causa de la pandemia por COVID - 19, algunas actividades se han visto afectadas. Personas beneficiadas sin repetir en el trimestre, es importante mencionar que a una personas se puede beneficiar con uno o más apoyos durante el trimestre. Algunas personas no se beneficiaron ya que no se presentaron a la entrega.				Real	Municipio de		15516	
					Número de archivos:		1		


GESTIÓN PARA RESULTADOS
MATRIZ DE INDICADORES Y RESULTADOS 2021
 Ficha Técnica y Evaluación por Indicador
 Coordinación de Gabinete

DEPENDENCIA	COORDINACIÓN DE DELEGACIONES E INSTITUTOS DESCONCENTRADOS			ALINEACIÓN AL PMD					
PROGRAMA	Querétaro Amigable	CLAVE PMD COMPLETA			Eje	03.00.00.00			
		03.05.13.01			Programa	03.05.00.00			
		Ejercicio	2021		Línea de Acción	03.05.13.00			
		Periodo	202106		Componente	03.05.13.01			
NO. DE PROGRAMA	03050000		Fecha de Evaluación	30/06/2021					
RESUMEN NARRATIVO	Igualdad Sustantiva entre Mujeres y Hombres, ejercida								
META CUANTITATIVA DESCRIPCIÓN	Dar cumplimiento a 17 Líneas de Acción del Programa de Igualdad Sustantiva entre Mujeres y Hombres del Municipio de Querétaro, de las líneas de acción de competencia del Instituto Municipal de las Mujeres				Meta cifras	17			
META CUALITATIVA	Ejercer una Igualdad Sustantiva entre Mujeres y Hombres a partir del cumplimiento del Programa Municipal de Igualdad Sustantiva entre Mujeres y Hombres				Población Beneficiaria	3,000 mujeres y 2,000 hombres			
NOMBRE DEL INDICADOR	Porcentaje de cumplimiento a las Líneas de Acción establecidas del Programa Municipal de Igualdad Sustantiva entre Mujeres y Hombres				Variable a Medir	Líneas de Acción atendidas con reporte elaborado			
MÉTODO CÁLCULO	(Cantidad de líneas de acción del Programa Municipal de Igualdad Sustantiva entre Mujeres y Hombres atendidas / Cantidad de líneas de acción establecidas por cumplir)*100				Tipo de Fórmula	PORCENTAJE			
Datos del indicador	Tipo de Indicador	GESTIÓN		Línea Base		Evaluación < 20 Evaluación >= 20 y < 42 Evaluación >= 42	82.35		
	Dimensión a med	EFICACIA		Parámetros de Evaluación y Resultado Semaforizado					
	Unidad de medid	Líneas de Acción atendidas							
	Frecuencia de medición	TRIMESTRAL							
Datos presupuestales	Presupuesto aprobado	\$0.00		Medios de verificación	Reporte Trimestral del avance por Línea de Acción establecida del Programa de Igualdad Sustantiva entre Mujeres y Hombres				
	Presupuesto modificado	-\$630.88							
	Presupuesto pagado	\$329,146.56							
	Diferencia Real pagado vs. Presupuesto aprobado	-\$329,146.56	0%						
	Diferencia Real pagado vs. Presupuesto modificado	-\$329,777.44	-19%		Fuente de Financiamien	Municipal			
FECHA DE EVALUACIÓN	DESCRIPCIÓN DE LAS ACTIVIDADES EN ESTRICTA CORRELACIÓN A LA META Y AL MÉTODO DE CÁLCULO	DATOS INGRESADOS				TIPOS DE FÓRMULAS Y RESULTADOS			
		Numerador	Denominador (Meta)	Denominador (Año anterior Línea base)	Meta Integral para el efecto de evaluación	Índice	Tasa de Variación	Razón ó Promedio	Porcentaje (Cobertura, Focalización)
30/06/2021	En este trimestre no se avanzó en ninguna nueva línea de acción, debido a la veda electoral, sin embargo se continuó con el trabajo de 11 líneas de acción de las 17 que se programó trabajar en este año.	0	17					82.35	82.35
Tipo de Resultado	Detalle de Resultados por Periodo	Denominador (Metas 100%)			Concepto	Delegacione		Población Beneficiaria	
Real por Periodo	Mes 6 Junio	0				Planeado	Municipio de Querétaro	3,000 mujeres y 2,000 hombres	
Acumulad	TOTAL	14							
Observaciones					Real	Municipio de	27,133 M y 3,050 H		
					Número de archivos:		2		


GESTIÓN PARA RESULTADOS
 MATRIZ DE INDICADORES Y RESULTADOS 2021
 Ficha Técnica y Evaluación por Indicador
 Coordinación de Gabinete

DEPENDENCIA	COORDINACIÓN DE DELEGACIONES E INSTITUTOS DESCONCENTRADOS			ALINEACIÓN AL PMD						
PROGRAMA	Querétaro Amigable	CLAVE PMD COMPLETA 03.05.13.01.01			Eje	03.00.00.00				
		Ejercicio	2021		Programa	03.05.00.00				
		Periodo	202106		Línea de Acción	03.05.13.00				
NO. DE PROGRAMA	03050000	Fecha de Evaluación	30/06/2021		Componente	03.05.13.01				
					Actividad	03.05.13.01.01				
					NUE Componente	420.0000.00				
RESUMEN NARRATIVO	EJECUCION DEL PROGRAMA PARA LA PREVENCION DE ENFERMEDADES EN MATERIA DE SALUD DE LAS MUJERES									
META CUANTITATIVA DESCRIPCIÓN	Atender el 100% de las solicitudes de los servicios en materia de prevención de la salud física y emocional de las mujeres, así como las atenciones en materia legal que se requieran y las contenciones a los servidores públicos que atienden mujeres				Meta cifras	100%				
META CUALITATIVA	Fortalecer la cultura de la prevención de las enfermedades físicas y emocionales en las mujeres, así como promover la atención legal de las mismas por violación de sus derechos humanos				Población Beneficiaria	500 mujeres				
NOMBRE DEL INDICADOR	Porcentaje de atenciones médicas, legales y/o psicológicas, otorgadas a las mujeres y a servidores públicos que las atienden.				Variable a Medir	Solicitudes atendidas y/o relación de las mismas con Vo.Bo. del				
MÉTODO CÁLCULO	(Cantidad de solicitudes de servicio en materia de prevención de la salud, de asistencia legal, atención psicológica y atención de contención emocional, atendidas / Cantidad de solicitudes recibidas)*100				Tipo de Fórmula	PORCENTAJE				
Datos del indicador	Tipo de Indicador	GESTIÓN		Línea Base		<div style="display: flex; align-items: center; justify-content: center;"> <div style="background-color: red; width: 20px; height: 20px; margin-right: 5px;"></div> Evaluación < 20 <div style="background-color: yellow; width: 20px; height: 20px; margin-right: 5px;"></div> Evaluación >= 20 y < 42 <div style="background-color: green; width: 20px; height: 20px; margin-right: 5px;"></div> Evaluación >= 42 </div>	100			
	Dimensión a med	EFICACIA		Parámetros de Evaluación y Resultado Semaforzado						
	Unidad de medid	Solicitudes atendidas y/o relación de las mismas con Vo.Bo. del médico, asesor leg								
	Frecuencia de medición	TRIMESTRAL								
Datos presupuestales	Presupuesto aprobado			Medios de verificación		Reporte Trimestral de Solicitudes atendidas y/o relación de las mismas con Vo.Bo. del médico, asesor legal o instancia que efectuó el servicio.				
	Presupuesto modificado									
	Presupuesto pagado									
	Diferencia Real pagado vs. Presupuesto aprobado									
	Diferencia Real pagado vs. Presupuesto modificado			Fuente de Financiamien						Municipal
FECHA DE EVALUACIÓN	DESCRIPCIÓN DE LAS ACTIVIDADES EN ESTRICTA CORRELACIÓN A LA META Y AL MÉTODO DE CÁLCULO	DATOS INGRESADOS				TIPOS DE FÓRMULAS Y RESULTADOS				
		Numerador	Denominador (Meta)	Denominador (Año anterior Línea base)	Meta Integral para el efecto de evaluación	Índice	Tasa de Variación	Razón ó Promedio	Porcentaje (Cobertura, Focalización)	Porcentaje de avance
30/06/2021	En este trimestre se recibieron un total de 563 solicitudes de las cuales, 545 fueron de atención vía telefónica y 18 solicitudes más para la realización de estudios termográficos, en los módulos de atención ubicados en Centro Histórico y Epigmenio Go	563	563					100	100	
Tipo de Resultado	Detalle de Resultados por Periodo	Denominador (Metas 100%)			Concepto	Delegacione		Población Beneficiaria		
Real por Periodo	Mes 6 Junio	563	563		Planeado	Municipio de Querétaro		500 mujeres		
Acumulad	TOTAL	825	825			Real	Municipio de		128 Mujeres	
Observaciones					Número de archivos:		2			


GESTIÓN PARA RESULTADOS
 MATRIZ DE INDICADORES Y RESULTADOS 2021
 Ficha Técnica y Evaluación por Indicador
 Coordinación de Gabinete

DEPENDENCIA	COORDINACIÓN DE DELEGACIONES E INSTITUTOS DESCONCENTRADOS				ALINEACIÓN AL PMD										
PROGRAMA	Querétaro Amigable	CLAVE PMD COMPLETA 03.05.13.01.02			Eje	03.00.00.00									
		Ejercicio	2021		Programa	03.05.00.00									
		Periodo	202106		Línea de Acción	03.05.13.00									
NO. DE PROGRAMA	03050000	Fecha de Evaluación	30/06/2021		Componente	03.05.13.01									
					Actividad	03.05.13.01.02									
					NUE Componente	420.0000.00									
RESUMEN NARRATIVO	SEGUIMIENTO AL PROGRAMA PARA LA IGUALDAD SUSTANTIVA ENTRE MUJERES Y HOMBRES														
META CUANTITATIVA DESCRIPCIÓN	Realizar 70 actividades establecidas en el Proyecto 2021 que atienden las 12 Líneas de Acción del Programa de Igualdad Sustantiva entre Mujeres y Hombres del Municipio de Querétaro.				Meta cifras	70									
META CUALITATIVA	Contribuir en el fortalecimiento de la Igualdad entre Mujeres y Hombres				Población Beneficiaria	1,000 mujeres y 100 hombres									
NOMBRE DEL INDICADOR	Porcentaje de cumplimiento al Proyecto 2021 de Igualdad Sustantiva entre Mujeres y Hombres				Variable a Medir	Actividades realizadas con Ficha Informativa									
MÉTODO CÁLCULO	(Cantidad de actividades del Proyecto 2021 de Igualdad Sustantiva entre Mujeres y Hombres, con ficha informativa de realización efectuada / Cantidad de actividades planeadas)*100				Tipo de Fórmula	PORCENTAJE									
Datos del indicador	Tipo de Indicador	GESTIÓN		Línea Base		Evaluación < 20 Evaluación >= 20 y < 42 Evaluación >= 42	80								
	Dimensión a med	EFICACIA		Parámetros de Evaluación y Resultado Semaforizado											
	Unidad de medid	Actividades realizadas con Ficha Informativa													
	Frecuencia de medición	TRIMESTRAL													
Datos presupuestales	Presupuesto aprobado			Medios de verificación		Reporte Trimestral de actividades realizadas, por Línea de Acción establecida, en el Proyecto 2021 de Igualdad Sustantiva entre Mujeres y Hombres									
	Presupuesto modificado														
	Presupuesto pagado														
	Diferencia Real pagado vs. Presupuesto aprobado			Fuente de Financiamien							Municipal				
	Diferencia Real pagado vs. Presupuesto modificado														
FECHA DE EVALUACIÓN	DESCRIPCIÓN DE LAS ACTIVIDADES EN ESTRICTA CORRELACIÓN A LA META Y AL MÉTODO DE CÁLCULO		DATOS INGRESADOS			TIPOS DE FÓRMULAS Y RESULTADOS									
			Numerador	Denominador (Meta)	Denominador (Año anterior Línea base)	Meta Integral para el efecto de evaluación	Índice	Tasa de Variación	Razón ó Promedio	Porcentaje (Cobertura, Focalización)	Porcentaje de avance				
30/06/2021	En este periodo se realizaron 24 actividades, entre las que destacan pláticas de diversos temas como: Primeros auxilios médicos, Prevención de la Violencia, Igualdad de Género, difusión sobre el módulo de atención Psicológica y Jurídica, se realizó una		24	70					80	80					
Tipo de Resultado	Detalle de Resultados por Periodo		Denominador (Metas 100%)			Concepto	Delegacione		Población Beneficiaria						
Real por Periodo	Mes 6 Junio		24				Planeado	Municipio de Querétaro	1,000 mujeres y 100 hombres						
Acumulad	TOTAL		56												
Observaciones						Real	Municipio de	517 M y 38 H							
						Número de archivos:		2							


GESTIÓN PARA RESULTADOS
MATRIZ DE INDICADORES Y RESULTADOS 2021
Ficha Técnica y Evaluación por Indicador
Coordinación de Gabinete

DEPENDENCIA	COORDINACIÓN DE DELEGACIONES E INSTITUTOS DESCONCENTRADOS			ALINEACIÓN AL PMD						
PROGRAMA	Querétaro Amigable	CLAVE PMD COMPLETA 03.05.13.01.03			Eje	03.00.00.00				
		Ejercicio	2021		Programa	03.05.00.00				
		Periodo	202106		Línea de Acción	03.05.13.00				
NO. DE PROGRAMA	03050000		Fecha de Evaluación	30/06/2021		Componente	03.05.13.01			
					Actividad	03.05.13.01.03				
					NUE Componente	420.0000.00				
RESUMEN NARRATIVO	IMPLEMENTACION DE ESTRATEGIAS PARA LA TRANSVERSALIZACION DE PROGRAMAS MUNICIPALES Y CAPACITACIONES AL SECTOR PRIVADO									
META CUANTITATIVA DESCRIPCIÓN	Capacitar a 1,000 personas del Sector Público y Privado en materia de Género, Derechos Humanos y Prevención de la Violencia				Meta cifras	1,000				
META CUALITATIVA	Mejorar el conocimiento y sensibilizar a la población para fortalecer la igualdad entre mujeres y hombres				Población Beneficiaria	510 mujeres y 490 hombres				
NOMBRE DEL INDICADOR	Porcentaje de servidores públicos y colaboradores del sector privado capacitados en materia de Género, Derechos Humanos y Prevención de la Violencia				Variable a Medir	Servidores públicos y colaboradores capacitados				
MÉTODO CÁLCULO	(Cantidad de servidores públicos y colaboradores del sector privado capacitados en materia de Género, Derechos Humanos y Prevención de la Violencia / Cantidad planeada)*100				Tipo de Fórmula	PORCENTAJE				
Datos del indicador	Tipo de Indicador	GESTIÓN		Línea Base		Evaluación < 20 Evaluación >= 20 y < 42 Evaluación >= 42	54.4			
	Dimensión a med	EFICACIA		Parámetros de Evaluación y Resultado Semaforzado						
	Unidad de medid	Servidores públicos y colaboradores capacitados								
	Frecuencia de medición	TRIMESTRAL								
Datos presupuestales	Presupuesto aprobado			Medios de verificación		Reporte Trimestral de Servidores Públicos y Colaboradores capacitados en materia de Género, Derechos Humanos y Prevención de la Violencia				
	Presupuesto modificado									
	Presupuesto pagado									
	Diferencia Real pagado vs. Presupuesto aprobado									
	Diferencia Real pagado vs. Presupuesto modificado			Fuente de Financiamien	Municipal					
FECHA DE EVALUACIÓN	DESCRIPCIÓN DE LAS ACTIVIDADES EN ESTRICTA CORRELACIÓN A LA META Y AL MÉTODO DE CÁLCULO	DATOS INGRESADOS				TIPOS DE FÓRMULAS Y RESULTADOS				
		Numerador	Denominador (Meta)	Denominador anterior (Línea base)	Meta Integral para el efecto de evaluación	Índice	Tasa de Variación	Razón ó Promedio	Porcentaje (Cobertura, Focalización)	Porcentaje de avance
30/06/2021	En este trimestre se se inició el curso en línea "Construyendo Igualdades"; en los meses de mayo y junio se llevaron a cabo 6 sesiones de capacitación al funcionariado público municipal, beneficiando a 137 servidores públicos.	137	1000					54.4	54.4	
Tipo de Resultado	Detalle de Resultados por Periodo	Denominador (Metas 100%)			Concepto	Delegacione		Población Beneficiaria		
Real por Periodo	Mes 6 Junio	137				Planeado	Municipio de Querétaro	510 mujeres y 490 hombres		
Acumulad	TOTAL	544								
Observaciones					Real	Municipio de	97 M y 40 H			
					Número de archivos:		2			


GESTIÓN PARA RESULTADOS
MATRIZ DE INDICADORES Y RESULTADOS 2021
 Ficha Técnica y Evaluación por Indicador
 Coordinación de Gabinete

DEPENDENCIA	COORDINACIÓN DE DELEGACIONES E INSTITUTOS DESCONCENTRADOS			ALINEACIÓN AL PMD						
PROGRAMA	Querétaro Amigable	CLAVE PMD COMPLETA			Eje	03.00.00.00				
		03.05.13.02			Programa	03.05.00.00				
		Ejercicio	2021		Línea de Acción	03.05.13.00				
		Periodo	202106		Componente	03.05.13.02				
NO. DE PROGRAMA	03050000	Fecha de Evaluación	30/06/2021		Actividad					
					NUE Componente	420.0000.00				
RESUMEN NARRATIVO	Programa Municipal para Prevenir y Eliminar la Discriminación, Ejercido									
META CUANTITATIVA DESCRIPCIÓN	Elaborar el Informe anual de Seguimiento al Programa Municipal para Prevenir y Eliminar la Discriminación, mediante la realización de 4 capítulos: Medida de Inclusión, Medidas de Nivelación, Acciones Afirmativas y Acciones Legislativas				Meta cifras	4				
META CUALITATIVA	Fortalecer y documentar la política pública antidiscriminatoria, en beneficio de la población del Municipio de Querétaro				Población Beneficiaria	25,500 mujeres y 24,500 hombres				
NOMBRE DEL INDICADOR	Porcentaje de avance en el Informe anual de Seguimiento al Programa Municipal para Prevenir y Eliminar la Discriminación				Variable a Medir	Capítulos elaborados del Informe Anual de Seguimiento al Programa				
MÉTODO CÁLCULO	(Cantidad de capítulos realizados del Informe Anual de Seguimiento al Programa Municipal para Prevenir y Eliminar la Discriminación / Cantidad de capítulos establecidos) * 100				Tipo de Fórmula	PORCENTAJE				
Datos del indicador	Tipo de Indicador	GESTIÓN		Línea Base		Evaluación < 20 Evaluación >= 20 y < 42 Evaluación >= 42	50			
	Dimensión a med	EFICACIA		Parámetros de Evaluación y Resultado Semaforzado						
	Unidad de medid	Capítulos elaborados del Informe Anual de Seguimiento al Programa Mun								
	Frecuencia de medición	TRIMESTRAL								
Datos presupuestales	Presupuesto aprobado	\$0.00		Medios de verificación	Reporte Trimestral de avance en el Informe anual de Seguimiento al Programa Municipal para Prevenir y Eliminar la Discriminación					
	Presupuesto modificado	-\$861.16								
	Presupuesto pagado	\$334,912.81								
	Diferencia Real pagado vs. Presupuesto aprobado	-\$334,912.81	0%							
	Diferencia Real pagado vs. Presupuesto modificado	-\$335,773.97	-.26%		Fuente de Financiamien	Municipal				
FECHA DE EVALUACIÓN	DESCRIPCIÓN DE LAS ACTIVIDADES EN ESTRICTA CORRELACIÓN A LA META Y AL MÉTODO DE CÁLCULO	DATOS INGRESADOS				TIPOS DE FÓRMULAS Y RESULTADOS				
		Numerador	Denominador (Meta)	Denominador (Año anterior Línea base)	Meta Integral para el efecto de evaluación	Índice	Tasa de Variación	Razón ó Promedio	Porcentaje (Cobertura, Focalización)	Porcentaje de avance
30/06/2021	En este periodo se elaboró el Segundo capítulo "Medidas de Nivelación" del Informe anual de Seguimiento al Programa Municipal para Prevenir y Eliminar la Discriminación.	1	4					50	50	
Tipo de Resultado	Detalle de Resultados por Periodo	Denominador (Metas 100%)			Concepto	Delegacione		Población Beneficiaria		
Real por Periodo	Mes 6 Junio	1				Planeado	Municipio de Querétaro	25,500 mujeres y 24,500 hombres		
Acumulad	TOTAL	2								
Observaciones		Real	Municipio de		400 M y 206 H					
		Número de archivos:			2					

GESTIÓN PARA RESULTADOS
MATRIZ DE INDICADORES Y RESULTADOS 2021
Ficha Técnica y Evaluación por Indicador
Coordinación de Gabinete

DEPENDENCIA	COORDINACIÓN DE DELEGACIONES E INSTITUTOS DESCONCENTRADOS			ALINEACIÓN AL PMD							
PROGRAMA	Querétaro Amigable	CLAVE PMD COMPLETA 03.05.13.02.01			Eje	03.00.00.00					
		Ejercicio	2021		Programa	03.05.00.00					
		Periodo	202106		Línea de Acción	03.05.13.00					
		Fecha de Evaluación			30/06/2021		Componente	03.05.13.02			
NO. DE PROGRAMA	03050000		Fecha de Evaluación		30/06/2021		Actividad	03.05.13.02.01			
NO. DE PROGRAMA		03050000		Fecha de Evaluación		30/06/2021		NUE Componente	420.0000.00		
RESUMEN NARRATIVO	IMPLEMENTACION DEL MECANISMO DE EXIGIBILIDAD Y CULTURA DE LA DENUNCIA DE LA DISCRIMINACION										
META CUANTITATIVA DESCRIPCIÓN	Atender el 100% de las Quejas y denuncias recibidas en materia de Discriminación y violación de Derechos Humanos						Meta cifras	100%			
META CUALITATIVA	Fortalecer el Estado de Derecho en materia de No discriminación y Derechos Sociales y Humanos						Población Beneficiaria	3,200 mujeres y 3,000 hombres			
NOMBRE DEL INDICADOR	Porcentaje de quejas y denuncias atendidas en materia de discriminación y violación de Derechos Humanos						Variable a Medir	Quejas y denuncias en materia de Discriminaciónatendid			
MÉTODO CÁLCULO	(Cantidad de quejas y denuncias atendidas / Cantidad de quejas y denuncias en materia de Discriminación y violación de Derechos Humanos recibidas)*100						Tipo de Fórmula	PORCENTAJE			
Datos del indicador	Tipo de Indicador		GESTIÓN		Línea Base						
	Dimensión a med		EFICACIA		Parámetros de Evaluación y Resultado Semaforzado		Evaluación < 20				
	Unidad de medid		Quejas y denuncias en materia de Discriminación atendidas				Evaluación >= 20 y < 42		100		
	Frecuencia de medición		TRIMESTRAL				Evaluación >= 42				
Datos presupuestales	Presupuesto aprobado				Medios de verificación		Reporte Trimestral de quejas y denuncias recibidas y atendidas en materia de discriminación y violación de Derechos Humanos				
	Presupuesto modificado										
	Presupuesto pagado										
	Diferencia Real pagado vs. Presupuesto aprobado										
	Diferencia Real pagado vs. Presupuesto modificado				Fuente de Financiamien		Municipal				
FECHA DE EVALUACIÓN	DESCRIPCIÓN DE LAS ACTIVIDADES EN ESTRICTA CORRELACIÓN A LA META Y AL MÉTODO DE CÁLCULO		DATOS INGRESADOS				TIPOS DE FÓRMULAS Y RESULTADOS				
			Numerador	Denominador (Meta)	Denominador (Año anterior Línea base)	Meta Integral para el efecto de evaluación	Índice	Tasa de Variación	Razón ó Promedio	Porcentaje (Cobertura, Focalización)	Porcentaje de avance
30/06/2021	En este periodo solo se atendieron 5 quejas por presuntos actos de discriminación en ámbitos laborales, escolares y comunitarios.		5	5					100	100	
Tipo de Resultado	Detalle de Resultados por Periodo		Denominador (Metas 100%)				Concepto	Delegacione		Población Beneficiaria	
Real por Periodo	Mes 6 Junio		5	5			Planeado	Municipio de Querétaro		3,200 mujeres y 3,000 hombres	
Acumulad	TOTAL		9	9							
Observaciones							Real	Municipio de		5 Hombres	
							Número de archivos:		2		


GESTIÓN PARA RESULTADOS
MATRIZ DE INDICADORES Y RESULTADOS 2021
Ficha Técnica y Evaluación por Indicador
Coordinación de Gabinete

DEPENDENCIA	COORDINACIÓN DE DELEGACIONES E INSTITUTOS DESCONCENTRADOS			ALINEACIÓN AL PMD						
PROGRAMA	Querétaro Amigable	CLAVE PMD COMPLETA 03.05.13.02.02			Eje	03.00.00.00				
		Ejercicio	2021		Programa	03.05.00.00				
		Periodo	202106		Línea de Acción	03.05.13.00				
NO. DE PROGRAMA	03050000	Fecha de Evaluación	30/06/2021		Componente	03.05.13.02				
					Actividad	03.05.13.02.02				
					NUE Componente	420.0000.00				
RESUMEN NARRATIVO	EJECUCION DE ACCIONES AFIRMATIVAS A FAVOR DE PERSONAS Y GRUPOS EN SITUACION DE DISCRIMINACION									
META CUANTITATIVA DESCRIPCIÓN	Ejecutar, concretar y documentar 3 Acciones Afirmativas en pro de los Grupos en situación de Discriminación				Meta cifras	3				
META CUALITATIVA	Promover la inclusión en el Municipio de Querétaro a través de la eliminación de desventajas sociales en la población del Municipio de Querétaro				Población Beneficiaria	800 mujeres y 650 hombres				
NOMBRE DEL INDICADOR	Porcentaje de Acciones Afirmativas realizadas y documentadas a favor de grupos y personas en situación de discriminación				Variable a Medir	Acciones afirmativas concretadas y documentadas				
MÉTODO CÁLCULO	(Cantidad de acciones afirmativas realizadas y documentadas a favor de grupos y personas en situación de discriminación / Cantidad de acciones afirmativas planeadas)*100				Tipo de Fórmula	PORCENTAJE				
Datos del indicador	Tipo de Indicador	GESTIÓN		Línea Base		Evaluación < 20 Evaluación >= 20 y < 42 Evaluación >= 42	0			
	Dimensión a med	EFICACIA		Parámetros de Evaluación y Resultado Semaforizado						
	Unidad de medid	Acciones afirmativas concretadas y documentadas								
	Frecuencia de medición	TRIMESTRAL								
Datos presupuestales	Presupuesto aprobado			Medios de verificación		Reporte Trimestral de Acciones Afirmativas realizadas y documentadas a favor de grupos y personas en situación de discriminación				
	Presupuesto modificado									
	Presupuesto pagado									
	Diferencia Real pagado vs. Presupuesto aprobado									
	Diferencia Real pagado vs. Presupuesto modificado			Fuente de Financiamien	Municipal					
FECHA DE EVALUACIÓN	DESCRIPCIÓN DE LAS ACTIVIDADES EN ESTRICTA CORRELACIÓN A LA META Y AL MÉTODO DE CÁLCULO	DATOS INGRESADOS				TIPOS DE FÓRMULAS Y RESULTADOS				
		Numerador	Denominador (Meta)	Denominador anterior (Línea base)	Meta Integral para el efecto de evaluación	Índice	Tasa de Variación	Razón ó Promedio	Porcentaje (Cobertura, Focalización)	Porcentaje de avance
30/06/2021	No hay avance en este trimestre, ya que están programadas para el siguiente periodo.	0	3					0	0	
Tipo de Resultado	Detalle de Resultados por Periodo	Denominador (Metas 100%)			Concepto	Delegacione		Población Beneficiaria		
Real por Periodo	Mes 6 Junio	0				Planeado	Municipio de Querétaro	800 mujeres y 650 hombres		
Acumulad	TOTAL	0								
Observaciones					Real			0		
					Número de archivos:		1			

GESTIÓN PARA RESULTADOS
MATRIZ DE INDICADORES Y RESULTADOS 2021
 Ficha Técnica y Evaluación por Indicador
 Coordinación de Gabinete

DEPENDENCIA	COORDINACIÓN DE DELEGACIONES E INSTITUTOS DESCONCENTRADOS				ALINEACIÓN AL PMD									
PROGRAMA	Querétaro Amigable	CLAVE PMD COMPLETA			Eje	03.00.00.00								
		03.05.13.02.03			Programa	03.05.00.00								
		Ejercicio	2021		Línea de Acción	03.05.13.00								
		Periodo	202106		Componente	03.05.13.02								
NO. DE PROGRAMA	03050000		Fecha de Evaluación	30/06/2021										
RESUMEN NARRATIVO	IMPLEMENTACION DE MEDIDAS DE NIVELACION E INCLUSION PARA CERRAR BRECHAS DE DESIGUALDAD EN LAS PERSONAS QUE VIVEN Y TRANSITAN EN EL MUNICIPIO DE QUERETARO													
META CUANTITATIVA DESCRIPCIÓN	Realizar 40 eventos, cursos, talleres, conferencias y gestorias sociales para promover la inclusión y no discriminación en el Municipio de Querétaro				Meta cifras	40								
META CUALITATIVA	Coadyuvar en la eliminación de obstáculos, mecanismos o desventajas para las personas y poblaciones en contextos de discriminación.				Población Beneficiaria	1,600 mujeres, 1,400 hombres								
NOMBRE DEL INDICADOR	Porcentaje de eventos, cursos, talleres, conferencias y gestorias sociales realizadas para promover la inclusión y no discriminación				Variable a Medir	Eventos, cursos, talleres, conferencias y gestorias sociales rea								
MÉTODO CÁLCULO	(Cantidad de eventos, cursos, talleres, conferencias y gestorias sociales realizadas / Cantidad de eventos, cursos, talleres, conferencias y gestorias sociales para promover la inclusión y no discriminación planeadas)*100				Tipo de Fórmula	PORCENTAJE								
Datos del indicador	Tipo de Indicador		GESTIÓN		Línea Base		<table border="1" style="width: 100%; border-collapse: collapse;"> <tr> <td style="background-color: red; color: white;">Evaluación < 20</td> <td rowspan="3" style="text-align: center; vertical-align: middle;">75</td> <td rowspan="3" style="text-align: center; vertical-align: middle;"></td> </tr> <tr> <td style="background-color: yellow;">Evaluación >= 20 y < 42</td> </tr> <tr> <td style="background-color: green;">Evaluación >= 42</td> </tr> </table>			Evaluación < 20	75		Evaluación >= 20 y < 42	Evaluación >= 42
	Evaluación < 20	75												
	Evaluación >= 20 y < 42													
	Evaluación >= 42													
Dimensión a med		EFICACIA		Parámetros de Evaluación y Resultado Semaforzado										
Unidad de medid		Eventos, cursos, talleres, conferencias y gestorias sociales realizadas												
Frecuencia de medición		TRIMESTRAL												
Datos presupuestales	Presupuesto aprobado				Medios de verificación		Reporte Trimestral de eventos, cursos, talleres, conferencias y gestorias sociales realizadas para promover la inclusión y no discriminación							
	Presupuesto modificado													
	Presupuesto pagado													
	Diferencia Real pagado vs. Presupuesto aprobado													
	Diferencia Real pagado vs. Presupuesto modificado				Fuente de Financiamien	Municipal								
FECHA DE EVALUACIÓN	DESCRIPCIÓN DE LAS ACTIVIDADES EN ESTRICTA CORRELACIÓN A LA META Y AL MÉTODO DE CÁLCULO		DATOS INGRESADOS				TIPOS DE FÓRMULAS Y RESULTADOS							
			Numerador	Denominador (Meta)	Denominador (Año anterior Línea base)	Meta Integral para el efecto de evaluación	Índice	Tasa de Variación	Razón ó Promedio	Porcentaje (Cobertura, Focalización)	Porcentaje de avance			
30/06/2021	En este periodo se realizaron 16 actividades entre talleres, cines callejeros, videoconferencias y gestorias sociales para diversos grupos de atención prioritarias.		16	40				75	75					
Tipo de Resultado	Detalle de Resultados por Periodo		Denominador (Metas 100%)			Concepto	Delegacione		Población Beneficiaria					
Real por Periodo	Mes 6 Junio		16				Planeado	Municipio de Querétaro		1,600 mujeres, 1,400 hombres				
Acumulad	TOTAL		30					Real	Municipio de		632 M y 566 H			
Observaciones														
							Número de archivos:		2					


GESTIÓN PARA RESULTADOS
 MATRIZ DE INDICADORES Y RESULTADOS 2021
 Ficha Técnica y Evaluación por Indicador
 Coordinación de Gabinete

DEPENDENCIA	SECRETARÍA DE DESARROLLO HUMANO Y SOCIAL				ALINEACIÓN AL PMD				
PROGRAMA	Querétaro Amigable	CLAVE PMD COMPLETA			Eje	03.00.00.00			
		03.05.15.01			Programa	03.05.00.00			
		Ejercicio	2021		Línea de Acción	03.05.15.00			
		Periodo	202106		Componente	03.05.15.01			
NO. DE PROGRAMA	03050000		Fecha de Evaluación	02/07/2021		Actividad			
						NUE Componente	180.0000.00		
RESUMEN NARRATIVO	Fortalecimiento de las Organizaciones de la Sociedad Civil Realizado								
META CUANTITATIVA DESCRIPCIÓN	Fortalecer a 50 Organizaciones de la sociedad civil					Meta cifras	50		
META CUALITATIVA	Fortalecer a las Organizaciones de la Sociedad civil a través de apoyos, brindando soporte para su desarrollo					Población Beneficiaria	8,010		
NOMBRE DEL INDICADOR	Porcentaje de Organizaciones Civiles Fortalecidas					Variable a Medir	Organizaciones civiles Fortalecidas		
MÉTODO CÁLCULO	(Organizaciones fortalecidas / Organizaciones Fortalecidas Planeadas)*100					Tipo de Fórmula	PORCENTAJE		
Datos del indicador	Tipo de Indicador	GESTIÓN		Linea Base		Evaluación < 20 Evaluación >= 20 y < 42 Evaluación >= 42	80		
	Dimensión a med	EFICACIA		Parámetros de Evaluación y Resultado Semaforizado					
	Unidad de medid	Organizaciones Civiles							
	Frecuencia de medición	TRIMESTRAL							
Datos presupuestales	Presupuesto aprobado	\$0.00		Medios de verificación	Reporte trimestral de reporte de organizaciones civiles fortalecidas				
	Presupuesto modificado	\$40,962.14							
	Presupuesto pagado	\$185,495.49							
	Diferencia Real pagado vs. Presupuesto aprobado	-\$185,495.49	0%						
	Diferencia Real pagado vs. Presupuesto modificado	-\$144,533.35	22.08%		Fuente de Financiamien	Municipal			
FECHA DE EVALUACIÓN	DESCRIPCIÓN DE LAS ACTIVIDADES EN ESTRICTA CORRELACIÓN A LA META Y AL MÉTODO DE CÁLCULO	DATOS INGRESADOS				TIPOS DE FÓRMULAS Y RESULTADOS			
		Numerador	Denominador (Meta)	Denominador (Año anterior Linea base)	Meta Integral para el efecto de evaluación	Índice	Tasa de Variación	Razón ó Promedio	Porcentaje (Cobertura, Focalización)
02/07/2021	se apoyaron 6 Organizaciones de la Sociedad civil	6	50					80	80
Tipo de Resultado	Detalle de Resultados por Periodo	Denominador (Metas 100%)			Concepto	Delegacione		Población Beneficiaria	
Real por Periodo	Mes 6 Junio	6				Planeado	TODAS		8,010
Acumulad	TOTAL	40							
Observaciones					Real	Municipiode C		6	
					Número de archivos:		1		


GESTIÓN PARA RESULTADOS
MATRIZ DE INDICADORES Y RESULTADOS 2021
Ficha Técnica y Evaluación por Indicador
Coordinación de Gabinete

DEPENDENCIA	SECRETARÍA DE DESARROLLO HUMANO Y SOCIAL				ALINEACIÓN AL PMD						
PROGRAMA	Querétaro Amigable	CLAVE PMD COMPLETA 03.05.15.01.01			Eje	03.00.00.00					
		Ejercicio	2021		Programa	03.05.00.00					
		Periodo	202106		Línea de Acción	03.05.15.00					
		Fecha de Evaluación			02/07/2021		Componente	03.05.15.01			
NO. DE PROGRAMA	03050000		Fecha de Evaluación		02/07/2021		Actividad	03.05.15.01.01			
NUE Componente		180.0000.00			RESUMEN NARRATIVO						
DISTRIBUCION DE APOYOS ECONOMICOS A PROYECTOS DE LA OSC 'S											
META CUANTITATIVA DESCRIPCIÓN	Brindar apoyo económico a 40 organizaciones de la sociedad civil que cumplan con lineamientos establecidos en las convocatorias de los proyectos.					Meta cifras	40				
META CUALITATIVA	Ampliar la cobertura de los servicios proporcionados a los grupos en situación de vulnerabilidad.					Población Beneficiaria	8,000				
NOMBRE DEL INDICADOR	Porcentaje de Apoyos Económicos a OSC 's otorgados					Variable a Medir	Apoyos económicos a las OSC 's				
MÉTODO CÁLCULO	(Cantidad de Apoyos económicos otorgados / Apoyos económicos planeados)*100					Tipo de Fórmula	PORCENTAJE				
Datos del indicador	Tipo de Indicador	GESTIÓN		Línea Base		Evaluación < 20 Evaluación >= 20 y < 42 Evaluación >= 42	80		Parámetros de Evaluación y Resultado Semaforizado		
	Dimensión a med	EFICACIA									
	Unidad de medid	Apoyos económicos OSC 's									
	Frecuencia de medición	TRIMESTRAL									
Datos presupuestales	Presupuesto aprobado			Medios de verificación		Reporte trimestral de Apoyos económicos otorgados a OSC 's					
	Presupuesto modificado										
	Presupuesto pagado										
	Diferencia Real pagado vs. Presupuesto aprobado										
	Diferencia Real pagado vs. Presupuesto modificado			Fuente de Financiamien		Municipal					
FECHA DE EVALUACIÓN	DESCRIPCIÓN DE LAS ACTIVIDADES EN ESTRICTA CORRELACIÓN A LA META Y AL MÉTODO DE CÁLCULO	DATOS INGRESADOS				TIPOS DE FÓRMULAS Y RESULTADOS					
		Numerador	Denominador (Meta)	Denominador (Año anterior Línea base)	Meta Integral para el efecto de evaluación	Índice	Tasa de Variación	Razón ó Promedio	Porcentaje (Cobertura, Focalización)	Porcentaje de avance	
02/07/2021	se llevaron a cabo 10 platicas para las Organizaciones de la Sociedad Civil	0	40					80	80		
Tipo de Resultado	Detalle de Resultados por Periodo	Denominador (Metas 100%)			Concepto	Delegacione		Población Beneficiaria			
Real por Periodo	Mes 6 Junio	0				Planeado	TODAS		8,000		
Acumulad	TOTAL	32					Real		Municipio de 8000		
Observaciones						Número de archivos:		1			


GESTIÓN PARA RESULTADOS
MATRIZ DE INDICADORES Y RESULTADOS 2021
Ficha Técnica y Evaluación por Indicador
Coordinación de Gabinete

DEPENDENCIA	SECRETARÍA DE DESARROLLO HUMANO Y SOCIAL				ALINEACIÓN AL PMD						
PROGRAMA	Querétaro Amigable	CLAVE PMD COMPLETA 03.05.15.01.02			Eje	03.00.00.00					
		Ejercicio	2021		Programa	03.05.00.00					
		Periodo	202106		Línea de Acción	03.05.15.00					
NO. DE PROGRAMA	03050000		Fecha de Evaluación	02/07/2021		Componente	03.05.15.01				
					Actividad	03.05.15.01.02					
					NUE Componente	180.0000.00					
RESUMEN NARRATIVO	PROFESIONALIZACION DE ORGANIZACIONES DE LA SOCIEDAD CIVIL A TRAVES DE TALLERES Y VINCULACION CON EL COLEGIO DE NOTARIOS										
META CUANTITATIVA DESCRIPCIÓN	Brindar 10 Talleres y Protocolizaciones de Actas.				Meta cifras	10					
META CUALITATIVA	Brindar talleres y cursos a las Organizaciones de la Sociedad Civil con el objetivo de Profesionalizarlos en varios rubros a favor de sus Organizaciones así como apoyo notariales para protocolizaciones.				Población Beneficiaria	10					
NOMBRE DEL INDICADOR	Porcentaje de Acciones de Profesionalización en Talleres y Protocolización				Variable a Medir	Talleres Protocolización y					
MÉTODO CÁLCULO	(Cantidad de talleres y vinculaciones realizadas / Cantidad de talleres y vinculaciones planeadas)*100				Tipo de Fórmula	PORCENTAJE					
Datos del indicador	Tipo de Indicador	GESTIÓN		Línea Base		Evaluación < 20 Evaluación >= 20 y < 42 Evaluación >= 42	80				
	Dimensión a med	EFICACIA		Parámetros de Evaluación y Resultado Semaforizado							
	Unidad de medid	Talleres y Protocolización									
	Frecuencia de medición	TRIMESTRAL									
Datos presupuestales	Presupuesto aprobado			Medios de verificación		Reporte trimestral de Talleres y Protocolizaciones					
	Presupuesto modificado										
	Presupuesto pagado										
	Diferencia Real pagado vs. Presupuesto aprobado										
	Diferencia Real pagado vs. Presupuesto modificado			Fuente de Financiamien							Municipal
FECHA DE EVALUACIÓN	DESCRIPCIÓN DE LAS ACTIVIDADES EN ESTRICTA CORRELACIÓN A LA META Y AL MÉTODO DE CÁLCULO	DATOS INGRESADOS				TIPOS DE FÓRMULAS Y RESULTADOS					
		Numerador	Denominador (Meta)	Denominador (Año anterior Línea base)	Meta Integral para el efecto de evaluación	Índice	Tasa de Variación	Razón ó Promedio	Porcentaje (Cobertura, Focalización)	Porcentaje de avance	
02/07/2021	Se apoyaron a 6 Organizaciones Civiles	6	10					80	80		
Tipo de Resultado	Detalle de Resultados por Periodo			Denominador (Metas 100%)		Concepto	Delegacione		Población Beneficiaria		
Real por Periodo	Mes 6 Junio	6			Planeado	TODAS		10			
Acumulad	TOTAL	8									
Observaciones					Real	Municipiode C		6			
					Número de archivos:		1				

GESTIÓN PARA RESULTADOS
 MATRIZ DE INDICADORES Y RESULTADOS 2021
 Ficha Técnica y Evaluación por Indicador
 Coordinación de Gabinete

DEPENDENCIA	SISTEMA MUNICIPAL PARA EL DESARROLLO INTEGRAL DE LA FAMILIA			ALINEACIÓN AL PMD						
PROGRAMA	Querétaro Amigable	CLAVE PMD COMPLETA 03.05.15.02			Eje	03.00.00.00				
		Ejercicio	2021		Programa	03.05.00.00				
		Periodo	202106		Línea de Acción	03.05.15.00				
NO. DE PROGRAMA	03050000	Fecha de Evaluación	02/07/2021		Componente	03.05.15.02				
					Actividad					
					NUE Componente	250.0000.00				
RESUMEN NARRATIVO	Fortalecimiento de las Organizaciones de la Sociedad Civil. Otorgados									
META CUANTITATIVA DESCRIPCIÓN	Atender el 100% de las OSC's que solicitan donativos regulares, apoyos económicos extraordinarios y/o apoyos en especie para ser beneficiadas y fortalecidas, que cumplen con los lineamientos del SMDIF.				Meta cifras	100%				
META CUALITATIVA	Beneficiar y fortalecer a las OSC's a través de donativos regulares, apoyos económicos extraordinarios y/o apoyos en especie para atender a las Niñas, Niños, Adolescentes, Mujeres y Hombres del Municipio de Querétaro en condiciones de vulnerabilidad.				Población Beneficiaria	65				
NOMBRE DEL INDICADOR	Porcentaje de OSC's beneficiadas y fortalecidas a través de donativos regulares, apoyos económicos extraordinarios y/o apoyos en especie para atender a las Niñas, Niños, Adolescentes, Mujeres y Hombres del Municipio de Querétaro en condiciones de vulnerabilidad.				Variable a Medir	Número de OSC's (Organizaciones de la Sociedad Civil) beneficiadas				
MÉTODO CÁLCULO	(Número de OSC's beneficiadas y fortalecidas en el 2021 / Número de OSC's programadas para ser beneficiadas y fortalecidas en el 2021)*100.				Tipo de Fórmula	PORCENTAJE				
Datos del indicador	Tipo de Indicador	GESTIÓN		Línea Base		Evaluación < 20 Evaluación >= 20 y < 42 Evaluación >= 42	100			
	Dimensión a med	EFICACIA		Parámetros de Evaluación y Resultado Semaforizado						
	Unidad de medid	OSC's (Organizaciones de la Sociedad Civil) beneficiadas y fortalecidas por el SMDIF, a								
	Frecuencia de medición	TRIMESTRAL								
Datos presupuestales	Presupuesto aprobado	\$0.00		Medios de verificación	Padrón de OSC's Donatarias apoyadas con donativos regulares, apoyos económicos extraordinarios y/o apoyos en especie para beneficiar a Niñas, Niños, Adolescentes, Mujeres y Hombres del Municipio de Querétaro.					
	Presupuesto modificado	\$0.00								
	Presupuesto pagado	\$356,209.93								
	Diferencia Real pagado vs. Presupuesto aprobado	-\$356,209.93	0%							
	Diferencia Real pagado vs. Presupuesto modificado	-\$356,209.93	0%		Fuente de Financiamien	Municipal				
FECHA DE EVALUACIÓN	DESCRIPCIÓN DE LAS ACTIVIDADES EN ESTRUCTURA CORRELACIÓN A LA META Y AL MÉTODO DE CÁLCULO	DATOS INGRESADOS				TIPOS DE FÓRMULAS Y RESULTADOS				
		Numerador	Denominador (Meta)	Denominador anterior (Línea base)	Meta Integral para el efecto de evaluación	Índice	Tasa de Variación	Razón ó Promedio	Porcentaje (Cobertura, Focalización)	Porcentaje de avance
02/07/2021	OSC beneficiadas: 64 OSC programadas: 64	64	64					100	100	
Tipo de Resultado	Detalle de Resultados por Periodo	Denominador (Metas 100%)			Concepto	Delegacione		Población Beneficiaria		
Real por Periodo	Mes 6 Junio	64	64		Planeado	Municipio de Querétaro		65		
Acumulad	TOTAL	128	128							
Observaciones		Real			Municipio de			64		
		Número de archivos:							1	

GESTIÓN PARA RESULTADOS
 MATRIZ DE INDICADORES Y RESULTADOS 2021
 Ficha Técnica y Evaluación por Indicador
 Coordinación de Gabinete

DEPENDENCIA	SISTEMA MUNICIPAL PARA EL DESARROLLO INTEGRAL DE LA FAMILIA			ALINEACIÓN AL PMD							
PROGRAMA	Querétaro Amigable	CLAVE PMD COMPLETA 03.05.15.02.01			Eje	03.00.00.00					
		Ejercicio	2021		Programa	03.05.00.00					
		Periodo	202106		Línea de Acción	03.05.15.00					
NO. DE PROGRAMA	03050000	Fecha de Evaluación	02/07/2021		Componente	03.05.15.02					
					Actividad	03.05.15.02.01					
					NUE Componente	250.0000.00					
RESUMEN NARRATIVO	VINCULACION A LAS ORGANIZACIONES DE LA SOCIEDAD CIVIL MEDIANTE LA ENTREGA DE DONATIVOS ECONOMICOS										
META CUANTITATIVA DESCRIPCIÓN	Otorgar el 100% de los donativos regulares, apoyos económicos extraordinarios y/o apoyos en especie solicitados por las OSC's que cumplan con los lineamientos del SMDIF para beneficio de Niñas, Niños, Adolescentes, Mujeres y Hombres del Municipio de Querétaro.				Meta cifras	100%					
META CUALITATIVA	Apoyar a la OSC's que cumplen con los lineamientos del SMDIF con donativos regulares, apoyos económicos extraordinarios y/o apoyos en especie para coadyuvar a las actividades de su Objeto Social en beneficio de Niñas, Niños, Adolescentes, Mujeres, Hombres del Municipio de Querétaro en				Población Beneficiaria	65					
NOMBRE DEL INDICADOR	Porcentaje de donativos regulares, apoyos económicos extraordinarios y/o apoyos en especie otorgados para coadyuvar al Objetivo Social de las OSC's que cumplen con los lineamientos del SMDIF en beneficio de Niñas, Niños, Adolescentes, Mujeres y Hombres del Municipio de Querétaro en				Variable a Medir	Número de donativos regulares, apoyos económicos extraordinarios					
MÉTODO CÁLCULO	(Número de donativos regulares, apoyos económicos extraordinarios y/o apoyos en especie entregados a las OSC's que cumplen con los lineamientos del SMDIF/ Número de donativos regulares, apoyos económicos extraordinarios y/o apoyos en especie solicitados a las OSC's que cum				Tipo de Fórmula	PORCENTAJE					
Datos del indicador	Tipo de Indicador	GESTIÓN		Línea Base		Evaluación < 20 Evaluación >= 20 y < 42 Evaluación >= 42	100				
	Dimensión a med	EFICACIA		Parámetros de Evaluación y Resultado Semaforzado							
	Unidad de medid	Número de donativos económicos regulares, apoyos económicos extraord									
	Frecuencia de medición	TRIMESTRAL									
Datos presupuestales	Presupuesto aprobado			Medios de verificación		Padrón de OSC's Donatarias apoyadas con donativos regulares, apoyos económicos extraordinarios y/o apoyos en especie para beneficiar a Niñas, Niños, Adolescentes, Mujeres y Hombres del Municipio de Querétaro. Orden de pago y recibo deducible					
	Presupuesto modificado										
	Presupuesto pagado										
	Diferencia Real pagado vs. Presupuesto aprobado			Fuente de Financiamien					Municipal		
	Diferencia Real pagado vs. Presupuesto modificado										
FECHA DE EVALUACIÓN	DESCRIPCIÓN DE LAS ACTIVIDADES EN ESTRICTA CORRELACIÓN A LA META Y AL MÉTODO DE CÁLCULO	DATOS INGRESADOS				TIPOS DE FÓRMULAS Y RESULTADOS					
		Numerador	Denominador (Meta)	Denominador (Año anterior Línea base)	Meta Integral para el efecto de evaluación	Índice	Tasa de Variación	Razón ó Promedio	Porcentaje (Cobertura, Focalización)	Porcentaje de avance	
02/07/2021	Donativos económicos y/o apoyos en especie otorgados: 64 Donativos económicos y/o apoyos en especie programados: 64	64	64						100	100	
Tipo de Resultado	Detalle de Resultados por Periodo	Denominador (Metas 100%)			Concepto	Delegacione		Población Beneficiaria			
Real por Periodo	Mes 6 Junio	64	64		Planeado	Municipio de Querétaro		65			
Acumulad	TOTAL	335	335			Real	Municipio de		64		
Observaciones											
						Número de archivos:		1			