




GESTIÓN PARA RESULTADOS
 MATRIZ DE INDICADORES Y RESULTADOS 2021
 Ficha Técnica y Evaluación por Indicador
 Coordinación de Gabinete

DEPENDENCIA	SECRETARÍA GENERAL DE GOBIERNO MUNICIPAL				ALINEACIÓN AL PMD					
PROGRAMA	Querétaro Amigable	CLAVE PMD COMPLETA			Eje	03.00.00.00				
		03.05.01.01			Programa	03.05.00.00				
		Ejercicio	2021		Línea de Acción	03.05.01.00				
		Periodo	202103		Componente	03.05.01.01				
NO. DE PROGRAMA	03050000		Fecha de Evaluación	07/04/2021						
RESUMEN NARRATIVO	Administración del Registro Civil Municipal Implementado									
META CUANTITATIVA DESCRIPCIÓN	Cumplir al 100% con los Actos Registrales del Registro Civil				Meta cifras	100%				
META CUALITATIVA	Dar certeza jurídica de los Actos Registrales realizados, mediante el registro, resguardo y certificación de los actos que en términos de normatividad se establecen				Población Beneficiaria	535,188 mujeres y 514,589 hombres				
NOMBRE DEL INDICADOR	Porcentaje de actos registrales realizados				Variable a Medir	Actos Registrales realizados				
MÉTODO CÁLCULO	(Número de actos registrales, realizados / número de actos registrales que cumplen con los requisitos) * 100				Tipo de Fórmula	PORCENTAJE				
Datos del indicador	Tipo de Indicador	GESTIÓN		Línea Base		Evaluación < 10 Evaluación >= 10 y < 21 Evaluación >= 21	98.75			
	Dimensión a med	EFICACIA		Parámetros de Evaluación y Resultado Semaforzado						
	Unidad de medid	Actos de registros realizados								
	Frecuencia de medición	TRIMESTRAL								
Datos presupuestales	Presupuesto aprobado	\$0.00		Medios de verificación	Informe trimestral de actos registrales					
	Presupuesto modificado	\$14,857.05								
	Presupuesto pagado	\$1,327,155.87								
	Diferencia Real pagado vs. Presupuesto aprobado	-\$1,327,155.87	0%							
	Diferencia Real pagado vs. Presupuesto modificado	-\$1,312,298.82	1.12%		Fuente de Financiamien	Municipal				
FECHA DE EVALUACIÓN	DESCRIPCIÓN DE LAS ACTIVIDADES EN ESTRICTA CORRELACIÓN A LA META Y AL MÉTODO DE CÁLCULO	DATOS INGRESADOS				TIPOS DE FÓRMULAS Y RESULTADOS				
		Numerador	Denominador (Meta)	Denominador anterior (Línea base)	Meta Integral para el efecto de evaluación	Índice	Tasa de Variación	Razón ó Promedio	Porcentaje (Cobertura, Focalización)	Porcentaje de avance
07/04/2021	Se inscribieron 7819 actos registrales, entre los que se encuentran 3602 nacimientos, 68 reconocimientos, 0 adopciones, 595 matrimonios, 189 divorcios, 3325 defunciones y 40 inscripciones de actas extranjeras a través de las Oficinas del Registro Civil del M	7819	7918					98.75	98.75	
Tipo de Resultado	Detalle de Resultados por Periodo		Denominador (Metas 100%)		Concepto	Delegacione		Población Beneficiaria		
Real por Periodo	Mes 3 Marzo	7819	7918		Planeado	Municipio de Querétaro	535,188 mujeres y 514,589 hombres			
Acumulad	TOTAL	7819	7918							
Observaciones		Real	Municipio de		535,188 mujeres y					
			Número de archivos:		1					


GESTIÓN PARA RESULTADOS
MATRIZ DE INDICADORES Y RESULTADOS 2021
Ficha Técnica y Evaluación por Indicador
Coordinación de Gabinete

DEPENDENCIA	SECRETARÍA GENERAL DE GOBIERNO MUNICIPAL				ALINEACIÓN AL PMD						
PROGRAMA	Querétaro Amigable	CLAVE PMD COMPLETA 03.05.01.01.01			Eje	03.00.00.00					
		Ejercicio	2021		Programa	03.05.00.00					
		Periodo	202103		Línea de Acción	03.05.01.00					
NO. DE PROGRAMA	03050000		Fecha de Evaluación	07/04/2021		Componente	03.05.01.01				
						Actividad	03.05.01.01.01				
						NUE Componente	140.0000.00				
RESUMEN NARRATIVO	FORTALECIMIENTO DE VINCULOS FAMILIARES EN MATERIA DE REGISTRO CIVIL										
META CUANTITATIVA DESCRIPCIÓN	Realizar el 100% de los registros de nacimiento en donde los padres sean menores de edad					Meta cifras	100%				
META CUALITATIVA	Garantizar el cumplimiento al artículo 4to constitucional					Población Beneficiaria	535,188 mujeres y 514,589 hombres				
NOMBRE DEL INDICADOR	Porcentaje de registro de nacimiento donde los padres son menores de edad					Variable a Medir	Registros de Nacimiento cuando los padres son menores				
MÉTODO CÁLCULO	(Número de registros de ciudadanos realizados por padres menores de edad/ número de registros de ciudadanos que cumplen con los requisitos establecidos para padres menores de edad)*100					Tipo de Fórmula	PORCENTAJE				
Datos del indicador	Tipo de Indicador	GESTIÓN		Línea Base		Evaluación < 10 Evaluación >= 10 y < 21 Evaluación >= 21	100				
	Dimensión a medir	EFICACIA		Parámetros de Evaluación y Resultado Semaforizado							
	Unidad de medida	Registros de nacimientos									
	Frecuencia de medición	TRIMESTRAL									
Datos presupuestales	Presupuesto aprobado			Medios de verificación		Informe trimestral actos registrales que cumplen con los requisitos establecidos para padres menores de edad					
	Presupuesto modificado										
	Presupuesto pagado										
	Diferencia Real pagado vs. Presupuesto aprobado										
	Diferencia Real pagado vs. Presupuesto modificado			Fuente de Financiamien	Municipal						
FECHA DE EVALUACIÓN	DESCRIPCIÓN DE LAS ACTIVIDADES EN ESTRICTA CORRELACIÓN A LA META Y AL MÉTODO DE CÁLCULO	DATOS INGRESADOS				TIPOS DE FÓRMULAS Y RESULTADOS					
		Numerador	Denominador (Meta)	Denominador (Año anterior Línea base)	Meta Integral para el efecto de evaluación	Índice	Tasa de Variación	Razón ó Promedio	Porcentaje (Cobertura, Focalización)	Porcentaje de avance	
07/04/2021	Se inscribieron 155 registros de nacimiento correspondientes a padres menores de edad.	155	155					100	100		
Tipo de Resultado	Detalle de Resultados por Periodo	Denominador (Metas 100%)			Concepto	Delegacione		Población Beneficiaria			
Real por Periodo	Mes 3 Marzo	155	155		Planeado	Municipio de Querétaro	535,188 mujeres y 514,589 hombres				
Acumulad	TOTAL	155	155								
Observaciones						Real	Municipio de	535,188 mujeres y			
						Número de archivos:		1			


GESTIÓN PARA RESULTADOS
 MATRIZ DE INDICADORES Y RESULTADOS 2021
 Ficha Técnica y Evaluación por Indicador
 Coordinación de Gabinete

DEPENDENCIA	SECRETARÍA GENERAL DE GOBIERNO MUNICIPAL				ALINEACIÓN AL PMD					
PROGRAMA	Querétaro Amigable	CLAVE PMD COMPLETA 03.05.01.01.02			Eje	03.00.00.00				
		Ejercicio	2021		Programa	03.05.00.00				
		Periodo	202103		Línea de Acción	03.05.01.00				
NO. DE PROGRAMA	03050000	Fecha de Evaluación	07/04/2021		Componente	03.05.01.01				
					Actividad	03.05.01.01.02				
					NUE Componente	140.0000.00				
RESUMEN NARRATIVO	FORTALECIMIENTO AL EQUIPAMIENTO DEL REGISTRO CIVIL									
META CUANTITATIVA DESCRIPCIÓN	Adquirir el 100% del Equipamiento Solicitado para fortalecimiento del Registro Civil				Meta cifras	100%				
META CUALITATIVA	Brindar mayor eficacia a la Ciudadanía				Población Beneficiaria	535,188 mujeres y 514,589 hombres				
NOMBRE DEL INDICADOR	Porcentaje de equipamiento adquirido del Registro Civil				Variable a Medir	Compra de Equipamiento del Registro Civil para mejorar				
MÉTODO CÁLCULO	(Equipamiento adquirido para el Registro Civil/ Equipamiento Solicitado para el Registro Civil)*100				Tipo de Fórmula	PORCENTAJE				
Datos del indicador	Tipo de Indicador	GESTIÓN		Línea Base		Evaluación < 10 Evaluación >= 10 y < 21 Evaluación >= 21	100			
	Dimensión a med	EFICACIA		Parámetros de Evaluación y Resultado Semaforizado						
	Unidad de medid	Equipamiento para Registro Civil								
	Frecuencia de medición	TRIMESTRAL								
Datos presupuestales	Presupuesto aprobado			Medios de verificación		Reporte de Equipamiento Adquirido, soporte documental				
	Presupuesto modificado									
	Presupuesto pagado									
	Diferencia Real pagado vs. Presupuesto aprobado									
	Diferencia Real pagado vs. Presupuesto modificado			Fuente de Financiamien	Municipal					
FECHA DE EVALUACIÓN	DESCRIPCIÓN DE LAS ACTIVIDADES EN ESTRICTA CORRELACIÓN A LA META Y AL MÉTODO DE CÁLCULO	DATOS INGRESADOS				TIPOS DE FÓRMULAS Y RESULTADOS				
		Numerador	Denominador (Meta)	Denominador (Año anterior Línea base)	Meta Integral para el efecto de evaluación	Índice	Tasa de Variación	Razón ó Promedio	Porcentaje (Cobertura, Focalización)	Porcentaje de avance
07/04/2021	Durante los meses Enero a Marzo 2021 se adquirieron 4 artículos como parte del equipamiento para el fortalecimiento de la Dirección Municipal del Registro Civil.	4	4					100	100	
Tipo de Resultado	Detalle de Resultados por Periodo			Denominador (Metas 100%)		Concepto	Delegacione		Población Beneficiaria	
Real por Periodo	Mes 3 Marzo	4	4		Planeado	Municipio de Querétaro	535,188 mujeres y 514,589 hombres			
Acumulad	TOTAL	4	4							
Observaciones					Real	Municipio de	535,188 mujeres y			
					Número de archivos:		1			


GESTIÓN PARA RESULTADOS
MATRIZ DE INDICADORES Y RESULTADOS 2021
Ficha Técnica y Evaluación por Indicador
Coordinación de Gabinete

DEPENDENCIA	SECRETARÍA GENERAL DE GOBIERNO MUNICIPAL			ALINEACIÓN AL PMD						
PROGRAMA	Querétaro Amigable	CLAVE PMD COMPLETA 03.05.01.01.04			Eje	03.00.00.00				
		Ejercicio	2021		Programa	03.05.00.00				
		Periodo	202103		Línea de Acción	03.05.01.00				
NO. DE PROGRAMA	03050000	Fecha de Evaluación	07/04/2021		Componente	03.05.01.01				
					Actividad	03.05.01.01.04				
					NUE Componente	140.0000.00				
RESUMEN NARRATIVO	EJECUCION DE CAMPANA DE EXHUMACIONES (5.14)									
META CUANTITATIVA DESCRIPCIÓN	Dar cumplimiento al 100% del programa de campaña de exhumación y cremación de restos áridos				Meta cifras	100%				
META CUALITATIVA	Contar con espacios en los panteones para otorgar espacios a los ciudadanos				Población Beneficiaria	535,188 mujeres y 514,589 hombres				
NOMBRE DEL INDICADOR	Porcentaje de permisos de exhumación y cremación de restos áridos otorgados				Variable a Medir	Permisos de Exhumaciones y Cremación de restos áridos				
MÉTODO CÁLCULO	(Número de permisos otorgados de exhumación y cremación de restos áridos / Total de permisos solicitados para exhumación y cremación de restos áridos)*100				Tipo de Fórmula	PORCENTAJE				
Datos del indicador	Tipo de Indicador	GESTIÓN		Línea Base		Evaluación < 10 Evaluación >= 10 y < 21 Evaluación >= 21	0			
	Dimensión a med	EFICACIA		Parámetros de Evaluación y Resultado Semaforzado						
	Unidad de medid	Permisos de exhumación y cremación de restos áridos								
	Frecuencia de medición	TRIMESTRAL								
Datos presupuestales	Presupuesto aprobado			Medios de verificación		Informe de exhumaciones y cremaciones de restos áridos otorgados				
	Presupuesto modificado									
	Presupuesto pagado									
	Diferencia Real pagado vs. Presupuesto aprobado									
	Diferencia Real pagado vs. Presupuesto modificado			Fuente de Financiamien						Municipal
FECHA DE EVALUACIÓN	DESCRIPCIÓN DE LAS ACTIVIDADES EN ESTRICTA CORRELACIÓN A LA META Y AL MÉTODO DE CÁLCULO	DATOS INGRESADOS				TIPOS DE FÓRMULAS Y RESULTADOS				
		Numerador	Denominador (Meta)	Denominador (Año anterior Línea base)	Meta Integral para el efecto de evaluación	Índice	Tasa de Variación	Razón ó Promedio	Porcentaje (Cobertura, Focalización)	Porcentaje de avance
07/04/2021	Durante los meses Enero Marzo 2021 no se emitieron permisos de cremación y exhumación por parte de la Dirección Municipal del Registro Civil en virtud de que la campaña concluyó en el mes de Diciembre de 2020.	0	0					0	0	
Tipo de Resultado	Detalle de Resultados por Periodo	Denominador (Metas 100%)			Concepto	Delegacione		Población Beneficiaria		
Real por Periodo	Mes 3 Marzo	0	0		Planeado	Municipio de Querétaro	535,188 mujeres y 514,589 hombres			
Acumulad	TOTAL	0	0							
Observaciones					Real	Municipio de	535,188 mujeres y			
					Número de archivos:		1			


GESTIÓN PARA RESULTADOS
MATRIZ DE INDICADORES Y RESULTADOS 2021
Ficha Técnica y Evaluación por Indicador
Coordinación de Gabinete

DEPENDENCIA	SISTEMA MUNICIPAL PARA EL DESARROLLO INTEGRAL DE LA FAMILIA			ALINEACIÓN AL PMD						
PROGRAMA	Querétaro Amigable	CLAVE PMD COMPLETA			Eje	03.00.00.00				
		03.05.03.01			Programa	03.05.00.00				
		Ejercicio	2021		Línea de Acción	03.05.03.00				
		Periodo	202103		Componente	03.05.03.01				
NO. DE PROGRAMA	03050000		Fecha de Evaluación	09/04/2021						
RESUMEN NARRATIVO	Asistencia Social y Prestación de Servicios a Niñas, Niños y Adolescentes. Proporcionados									
META CUANTITATIVA DESCRIPCIÓN	Atender el 100% de beneficiarios, en atención de las Niñas, Niños y Adolescentes del Municipio de Querétaro.				Meta cifras	100%				
META CUALITATIVA	Brindar Asistencia Social y Servicios que beneficien el desarrollo óptimo de Niñas, Niños y Adolescentes del Municipio de Querétaro en situación de vulnerabilidad.				Población Beneficiaria	1,650				
NOMBRE DEL INDICADOR	Porcentaje de beneficiarios de Asistencia Social y Prestación de Servicios atendidos para atención de las Niñas, Niños y Adolescentes del Municipio de Querétaro.				Variable a Medir	Número de beneficiarios de Asistencia Social y Pres				
MÉTODO CÁLCULO	(Número de beneficiarios de Asistencia Social y Prestación de Servicios para atención de las Niñas, Niños y Adolescentes, atendidos/Número de beneficiarios de Asistencia Social y Prestación de Servicios para atención de las Niñas, Niños y Adolescentes, solicitantes)*100				Tipo de Fórmula	PORCENTAJE				
Datos del indicador	Tipo de Indicador	GESTIÓN		Línea Base		Evaluación < 10 Evaluación >= 10 y < 21 Evaluación >= 21	100			
	Dimensión a med	EFICACIA		Parámetros de Evaluación y Resultado Semaforzado						
	Unidad de medid	Beneficiarios atendidos en Asistencia Social y Prestación de Servicios a Niñas, Niños y A								
	Frecuencia de medición	TRIMESTRAL								
Datos presupuestales	Presupuesto aprobado	\$0.00		Medios de verificación	Listas de Registro y/o Padrón de Beneficiarios de apoyos y servicios de protección, asistencia y representación jurídica de Niñas, Niños, Adolescentes y Población Vulnerable del Municipio de Querétaro.					
	Presupuesto modificado	-\$62,808.60								
	Presupuesto pagado	\$1,016,576.99								
	Diferencia Real pagado vs. Presupuesto aprobado	-\$1,016,576.99	0%							
	Diferencia Real pagado vs. Presupuesto modificado	-\$1,079,385.59	-6.18%		Fuente de Financiamien	Municipal				
FECHA DE EVALUACIÓN	DESCRIPCIÓN DE LAS ACTIVIDADES EN ESTRICTA CORRELACIÓN A LA META Y AL MÉTODO DE CÁLCULO	DATOS INGRESADOS				TIPOS DE FÓRMULAS Y RESULTADOS				
		Numerador	Denominador (Meta)	Denominador (Año anterior Línea base)	Meta Integral para el efecto de evaluación	Índice	Tasa de Variación	Razón ó Promedio	Porcentaje (Cobertura, Focalización)	Porcentaje de avance
09/04/2021	Personas beneficiadas: 978 Personas solicitantes: 978	978	978					100	100	
Tipo de Resultado	Detalle de Resultados por Periodo	Denominador (Metas 100%)			Concepto	Delegacione		Población Beneficiaria		
Real por Periodo	Mes 3 Marzo	978	978		Planeado	Municipio de Querétaro		1,650		
Acumulad	TOTAL	978	978							
Observaciones	Universo de beneficiarios atendidos durante el trimestre sin repetir, es importante mencionar que una persona puede recibir 1 o más servicios durante el trimestre.				Real	Municipio de		978		
					Número de archivos:		1			


GESTIÓN PARA RESULTADOS
MATRIZ DE INDICADORES Y RESULTADOS 2021
Ficha Técnica y Evaluación por Indicador
Coordinación de Gabinete

DEPENDENCIA	SISTEMA MUNICIPAL PARA EL DESARROLLO INTEGRAL DE LA FAMILIA			ALINEACIÓN AL PMD						
PROGRAMA	Querétaro Amigable	CLAVE PMD COMPLETA 03.05.03.01.01			Eje	03.00.00.00				
		Ejercicio	2021		Programa	03.05.00.00				
		Periodo	202103		Línea de Acción	03.05.03.00				
NO. DE PROGRAMA	03050000	Fecha de Evaluación	09/04/2021		Componente	03.05.03.01				
					Actividad	03.05.03.01.01				
					NUE Componente	250.0000.00				
RESUMEN NARRATIVO	OTORGAMIENTO DE APOYOS Y SERVICIOS DE PROTECCION, ASISTENCIA Y REPRESENTACION JURIDICA A LA POBLACION VULNERABLE									
META CUANTITATIVA DESCRIPCIÓN	Atender el 100% de Apoyos y Servicios de protección, asistencia y representación jurídica solicitados en beneficio de Niñas, Niños, Adolescentes y Población Vulnerable del Municipio de Querétaro.				Meta cifras	100%				
META CUALITATIVA	Brindar Apoyos y Servicios de protección, asistencia y representación jurídica que beneficien el desarrollo óptimo de Niñas, Niños, Adolescentes y Población Vulnerable del Municipio de Querétaro.				Población Beneficiaria	1,650				
NOMBRE DEL INDICADOR	Porcentaje de Apoyos y Servicios de protección, asistencia y representación jurídica de Niñas, Niños, Adolescentes y Población Vulnerable del Municipio de Querétaro.				Variable a Medir	Número de Apoyos y Servicios de protección, asistencia				
MÉTODO CÁLCULO	(Número de Apoyos y Servicios de protección, asistencia y representación jurídica de Niñas, Niños, Adolescentes y Población Vulnerable del Municipio de Querétaro, otorgados/Cantidad de apoyos y servicios de protección, asistencia y representación jurídica de Niñas, Niños, Adolescentes y Población Vulnerable del Municipio de Querétaro)				Tipo de Fórmula	PORCENTAJE				
Datos del indicador	Tipo de Indicador	GESTIÓN		Línea Base		Evaluación < 10 Evaluación >= 10 y < 21 Evaluación >= 21	100			
	Dimensión a med	EFICACIA		Parámetros de Evaluación y Resultado Semaforizado						
	Unidad de medid	Apoyos y Servicios otorgados de protección, asistencia y representación jurídica								
	Frecuencia de medición	TRIMESTRAL								
Datos presupuestales	Presupuesto aprobado			Medios de verificación		Listas de Registro y/o Padrón de Beneficiarios de apoyos y servicios de protección, asistencia y representación jurídica de Niñas, Niños, Adolescentes y Población Vulnerable del Municipio de Querétaro.				
	Presupuesto modificado									
	Presupuesto pagado									
	Diferencia Real pagado vs. Presupuesto aprobado									
	Diferencia Real pagado vs. Presupuesto modificado			Fuente de Financiamien	Municipal					
FECHA DE EVALUACIÓN	DESCRIPCIÓN DE LAS ACTIVIDADES EN ESTRICTA CORRELACIÓN A LA META Y AL MÉTODO DE CÁLCULO	DATOS INGRESADOS				TIPOS DE FÓRMULAS Y RESULTADOS				
		Numerador	Denominador (Meta)	Denominador (Año anterior Línea base)	Meta Integral para el efecto de evaluación	Índice	Tasa de Variación	Razón ó Promedio	Porcentaje (Cobertura, Focalización)	Porcentaje de avance
09/04/2021	Apoyos y servicios otorgados: 1645 Apoyos y servicios solicitados: 1645	1645	1645						100	100
Tipo de Resultado	Detalle de Resultados por Periodo	Denominador (Metas 100%)			Concepto	Delegacione		Población Beneficiaria		
Real por Periodo	Mes 3 Marzo	1645	1645		Planeado	Municipio de Querétaro		1,650		
Acumulad	TOTAL	1645	1645			Real	Municipio de		978	
Observaciones	Es importante mencionar que una persona puede recibir 1 o más apoyos y/o servicios durante el trimestre.				Número de archivos:		1			


GESTIÓN PARA RESULTADOS
MATRIZ DE INDICADORES Y RESULTADOS 2021
 Ficha Técnica y Evaluación por Indicador
 Coordinación de Gabinete

DEPENDENCIA	SECRETARÍA DE DESARROLLO HUMANO Y SOCIAL				ALINEACIÓN AL PMD					
PROGRAMA	Querétaro Amigable	CLAVE PMD COMPLETA			Eje	03.00.00.00				
		03.05.05.01			Programa	03.05.00.00				
		Ejercicio	2021		Línea de Acción	03.05.05.00				
		Periodo	202103		Componente	03.05.05.01				
NO. DE PROGRAMA	03050000		Fecha de Evaluación	09/04/2021		Actividad				
NO. DE PROGRAMA	03050000		Fecha de Evaluación	09/04/2021		NUE Componente	180.0000.00			
RESUMEN NARRATIVO	Capacitación en Artes y Oficios Realizadas									
META CUANTITATIVA DESCRIPCIÓN	Se beneficiarán a 1145 ciudadanos en los talleres de Artes y Oficios					Meta cifras	1,145			
META CUALITATIVA	Apoyar la Economía Familiar de los Diferentes Sectores de la población, proporcionando la capacitación de diversos oficios que contribuyan al auto empleo.					Población Beneficiaria	1,050			
NOMBRE DEL INDICADOR	Porcentaje de Beneficiarios del Instituto de Artes y Oficios					Variable a Medir	Número de Beneficiarios del Instituto de Artes y Ofic			
MÉTODO CÁLCULO	(Cantidad de beneficiarios de Talleres de artes y Oficios inscritos/ Cantidad de beneficiarios de Talleres de Artes y Oficios planeados)*100					Tipo de Fórmula	PORCENTAJE			
Datos del indicador	Tipo de Indicador		GESTIÓN		Línea Base		Evaluación < 10 Evaluación >= 10 y < 21 Evaluación >= 21	13.97		
	Dimensión a med		EFICIENCIA		Parámetros de Evaluación y Resultado Semaforzado					
	Unidad de medid		Beneficiarios de talleres de Artes y Oficios							
	Frecuencia de medición		TRIMESTRAL							
Datos presupuestales	Presupuesto aprobado		\$0.00		Medios de verificación	Reporte Trimestral de Beneficiarios de los talleres de Artes y Oficios				
	Presupuesto modificado		\$13,918,580.96							
	Presupuesto pagado		\$2,251,108.28							
	Diferencia Real pagado vs. Presupuesto aprobado		-\$2,251,108.28 0%							
	Diferencia Real pagado vs. Presupuesto modificado		\$11,667,472.68 618.3%		Fuente de Financiamien					Municipal
FECHA DE EVALUACIÓN	DESCRIPCIÓN DE LAS ACTIVIDADES EN ESTRICTA CORRELACIÓN A LA META Y AL MÉTODO DE CÁLCULO		DATOS INGRESADOS				TIPOS DE FÓRMULAS Y RESULTADOS			
			Numerador	Denominador (Meta)	Denominador (Año anterior Línea base)	Meta Integral para el efecto de evaluación	Índice	Tasa de Variación	Razón ó Promedio	Porcentaje (Cobertura, Focalización)
09/04/2021	En este periodo se inscribieron 160 ciudadanos y empezaron su capacitación en marzo		160	1145					13.97	13.97
Tipo de Resultado	Detalle de Resultados por Periodo		Denominador (Metas 100%)			Concepto	Delegacione		Población Beneficiaria	
Real por Periodo	Mes 3 Marzo		160				Planeado	Epigmenio González, Felipe Carrillo Puerto		1,050
Acumulad	TOTAL		160					Real	Epigmenio Go	
Observaciones						Número de archivos:		1		


GESTIÓN PARA RESULTADOS
MATRIZ DE INDICADORES Y RESULTADOS 2021
 Ficha Técnica y Evaluación por Indicador
 Coordinación de Gabinete

DEPENDENCIA	SECRETARÍA DE DESARROLLO HUMANO Y SOCIAL				ALINEACIÓN AL PMD						
PROGRAMA	Querétaro Amigable	CLAVE PMD COMPLETA 03.05.05.01.01			Eje	03.00.00.00					
		Ejercicio	2021		Programa	03.05.00.00					
		Periodo	202103		Línea de Acción	03.05.05.00					
NO. DE PROGRAMA	03050000		Fecha de Evaluación	09/04/2021		Componente	03.05.05.01				
						Actividad	03.05.05.01.01				
						NUE Componente	180.0000.00				
RESUMEN NARRATIVO	ADMINISTRACION DE LOS CDC'S										
META CUANTITATIVA DESCRIPCIÓN	Se realizaran 10 Talleres de Artes y Oficios					Meta cifras	10				
META CUALITATIVA	Impulsar el Desarrollo de los ciudadanos a través de capacitaciones de Artes y Oficios					Población Beneficiaria	150				
NOMBRE DEL INDICADOR	Porcentaje de Talleres de Artes y Oficios establecidos.					Variable a Medir	Número de Talleres de Artes y Oficios				
MÉTODO CÁLCULO	(Talleres y Capacitaciones impartidas / Talleres y Capacitaciones planeadas)*100					Tipo de Fórmula	PORCENTAJE				
Datos del indicador	Tipo de Indicador	GESTIÓN			Línea Base		Evaluación < 10 Evaluación >= 10 y < 21 Evaluación >= 21	0			
	Dimensión a med	EFICIENCIA			Parámetros de Evaluación y Resultado Semaforizado						
	Unidad de medid	Talleres establecidos mediante convenios									
	Frecuencia de medición	TRIMESTRAL									
Datos presupuestales	Presupuesto aprobado				Medios de verificación	Reporte Trimestral de talleres de Artes y Oficios					
	Presupuesto modificado										
	Presupuesto pagado										
	Diferencia Real pagado vs. Presupuesto aprobado										
	Diferencia Real pagado vs. Presupuesto modificado				Fuente de Financiamien	Municipal					
FECHA DE EVALUACIÓN	DESCRIPCIÓN DE LAS ACTIVIDADES EN ESTRICTA CORRELACIÓN A LA META Y AL MÉTODO DE CÁLCULO	DATOS INGRESADOS				TIPOS DE FÓRMULAS Y RESULTADOS					
		Numerador	Denominador (Meta)	Denominador (Año anterior Línea base)	Meta Integral para el efecto de evaluación	Índice	Tasa de Variación	Razón ó Promedio	Porcentaje (Cobertura, Focalización)	Porcentaje de avance	
09/04/2021	no se realizaron talleres	0	10					0	0		
Tipo de Resultado	Detalle de Resultados por Periodo	Denominador (Metas 100%)			Concepto	Delegacione		Población Beneficiaria			
Real por Periodo	Mes 3 Marzo	0				Planeado	Epigmenio González, Felipe Carrillo Puerto		150		
Acumulad	TOTAL	0					Real	Epigmenio Go		0	
Observaciones						Número de archivos:		1			


GESTIÓN PARA RESULTADOS
MATRIZ DE INDICADORES Y RESULTADOS 2021
Ficha Técnica y Evaluación por Indicador
Coordinación de Gabinete

DEPENDENCIA	SECRETARÍA DE DESARROLLO HUMANO Y SOCIAL				ALINEACIÓN AL PMD				
PROGRAMA	Querétaro Amigable	CLAVE PMD COMPLETA			Eje	03.00.00.00			
		03.05.05.01.02			Programa	03.05.00.00			
		Ejercicio	2021		Línea de Acción	03.05.05.00			
		Periodo	202103		Componente	03.05.05.01			
NO. DE PROGRAMA	03050000		Fecha de Evaluación	09/04/2021		Actividad	03.05.05.01.02		
						NUE Componente	180.0000.00		
RESUMEN NARRATIVO	IMPARTICION DE TALLERES CENTRO DE DIA								
META CUANTITATIVA DESCRIPCIÓN	Se impartirán 5 talleres para el Centro de día					Meta cifras	5		
META CUALITATIVA	Coadyuvar a la Capacitación en Talleres de Artes y oficios a Niños, Niñas y Adolescentes en Condiciones de Vulnerabilidad.					Población Beneficiaria	300		
NOMBRE DEL INDICADOR	Porcentaje de Talleres de Artes y Oficios dirigidos en el Centro de Día					Variable a Medir	Número de Talleres de Artes y Oficios impartidos en el Centro		
MÉTODO CÁLCULO	(Talleres y Capacitaciones impartidas en el Centro de Día / Talleres y Capacitaciones planeadas) * 100					Tipo de Fórmula	PORCENTAJE		
Datos del indicador	Tipo de Indicador	GESTIÓN		Línea Base		Evaluación < 10 Evaluación >= 10 y < 21 Evaluación >= 21	0		
	Dimensión a med	EFICIENCIA		Parámetros de Evaluación y Resultado Semaforizado					
	Unidad de medid	Talleres dirigidos al centro de día							
	Frecuencia de medición	TRIMESTRAL							
Datos presupuestales	Presupuesto aprobado			Medios de verificación		Reporte Trimestral de talleres de Artes y Oficios para el Centro de Día			
	Presupuesto modificado								
	Presupuesto pagado								
	Diferencia Real pagado vs. Presupuesto aprobado								
	Diferencia Real pagado vs. Presupuesto modificado			Fuente de Financiamien	Municipal				
FECHA DE EVALUACIÓN	DESCRIPCIÓN DE LAS ACTIVIDADES EN ESTRICTA CORRELACIÓN A LA META Y AL MÉTODO DE CÁLCULO	DATOS INGRESADOS				TIPOS DE FÓRMULAS Y RESULTADOS			
		Numerador	Denominador (Meta)	Denominador (Año anterior Línea base)	Meta Integral para el efecto de evaluación	Índice	Tasa de Variación	Razón ó Promedio	Porcentaje (Cobertura, Focalización)
09/04/2021	No se realizaron talleres	0	5					0	0
Tipo de Resultado	Detalle de Resultados por Periodo	Denominador (Metas 100%)			Concepto	Delegacione		Población Beneficiaria	
Real por Periodo	Mes 3 Marzo	0			Planeado	Epigmenio González Flores		300	
Acumulad	TOTAL	0				Real	Epigmenio Go		0
Observaciones					Número de archivos:		1		


GESTIÓN PARA RESULTADOS
MATRIZ DE INDICADORES Y RESULTADOS 2021
Ficha Técnica y Evaluación por Indicador
Coordinación de Gabinete

DEPENDENCIA	SECRETARÍA DE DESARROLLO HUMANO Y SOCIAL				ALINEACIÓN AL PMD				
PROGRAMA	Querétaro Amigable	CLAVE PMD COMPLETA			Eje	03.00.00.00			
		03.05.05.01.03			Programa	03.05.00.00			
		Ejercicio	2021		Línea de Acción	03.05.05.00			
		Periodo	202103		Componente	03.05.05.01			
NO. DE PROGRAMA	03050000		Fecha de Evaluación	09/04/2021		Actividad	03.05.05.01.03		
						NUE Componente	180.0000.00		
RESUMEN NARRATIVO	IMPARTICION DE TALLERES Y CAPACITACIONES								
META CUANTITATIVA DESCRIPCIÓN	Se impartirán 28 Talleres Capacitación de Oficios					Meta cifras	28		
META CUALITATIVA	Apoyar a la Economía Familiar de los Diferentes sectores de la población proporcionando talleres de capacitación					Población Beneficiaria	500		
NOMBRE DEL INDICADOR	Porcentaje de talleres autosustentables Impartidos en casas de Cultura					Variable a Medir	Número de Talleres de Capacitación de Oficios en casas de Cu		
MÉTODO CÁLCULO	(Talleres y Capacitaciones impartidas en casas de Cultura / Talleres y Capacitaciones planeadas)*100					Tipo de Fórmula	PORCENTAJE		
Datos del indicador	Tipo de Indicador	GESTIÓN		Línea Base		Evaluación < 10 Evaluación >= 10 y < 21 Evaluación >= 21	0		
	Dimensión a med	EFICIENCIA		Parámetros de Evaluación y Resultado Semaforzado					
	Unidad de medid	Talleres autosustentables impartidos en casas de Cultura							
	Frecuencia de medición	TRIMESTRAL							
Datos presupuestales	Presupuesto aprobado			Medios de verificación		Reporte Trimestral de Talleres de Capacitación en oficios			
	Presupuesto modificado								
	Presupuesto pagado								
	Diferencia Real pagado vs. Presupuesto aprobado								
	Diferencia Real pagado vs. Presupuesto modificado			Fuente de Financiamien	Municipal				
FECHA DE EVALUACIÓN	DESCRIPCIÓN DE LAS ACTIVIDADES EN ESTRICTA CORRELACIÓN A LA META Y AL MÉTODO DE CÁLCULO	DATOS INGRESADOS				TIPOS DE FÓRMULAS Y RESULTADOS			
		Numerador	Denominador (Meta)	Denominador (Año anterior Línea base)	Meta Integral para el efecto de evaluación	Índice	Tasa de Variación	Razón ó Promedio	Porcentaje (Cobertura, Focalización)
09/04/2021	no se realizaron talleres	0	28					0	0
Tipo de Resultado	Detalle de Resultados por Periodo	Denominador (Metas 100%)			Concepto	Delegacione		Población Beneficiaria	
Real por Periodo	Mes 3 Marzo	0				Planeado	Epigmenio González, Felipe Carrillo Puerto		500
Acumulad	TOTAL	0					Real	Epigmenio Go	
Observaciones						Número de archivos:		1	

GESTIÓN PARA RESULTADOS
MATRIZ DE INDICADORES Y RESULTADOS 2021
Ficha Técnica y Evaluación por Indicador
Coordinación de Gabinete

DEPENDENCIA	SECRETARÍA DE DESARROLLO HUMANO Y SOCIAL				ALINEACIÓN AL PMD						
PROGRAMA	Querétaro Amigable	CLAVE PMD COMPLETA 03.05.05.01.04			Eje	03.00.00.00					
		Ejercicio	2021		Programa	03.05.00.00					
		Periodo	202103		Línea de Acción	03.05.05.00					
NO. DE PROGRAMA	03050000		Fecha de Evaluación	09/04/2021		Componente	03.05.05.01				
						Actividad	03.05.05.01.04				
						NUE Componente	180.0000.00				
RESUMEN NARRATIVO	CREACION DE PLATAFORMA DIGITAL DE APRENDIZAJE (5.2)										
META CUANTITATIVA DESCRIPCIÓN	Avance en las 4 fases de la creación de la plataforma de aprendizaje					Meta cifras	4				
META CUALITATIVA	Garantizar el acceso a contenidos de aprendizaje a todas las beneficiarias del Programa					Población Beneficiaria	10,000				
NOMBRE DEL INDICADOR	Porcentaje de avance en las fases de la creación de la plataforma de aprendizaje					Variable a Medir	Creación de una plataforma digital de aprendizaje de acuerdo				
MÉTODO CÁLCULO	(Cantidad de Fases de la elaboración de la Guía para la realizadas / Cantidad de fases planeadas)*100					Tipo de Fórmula	PORCENTAJE				
Datos del indicador	Tipo de Indicador	GESTIÓN			Línea Base		Evaluación < 10 Evaluación >= 10 y < 21 Evaluación >= 21	75			
	Dimensión a medir	EFICIENCIA			Parámetros de Evaluación y Resultado Semaforzado						
	Unidad de medida	Fases de la creación de la plataforma realizadas									
	Frecuencia de medición	TRIMESTRAL									
Datos presupuestales	Presupuesto aprobado				Medios de verificación	Reporte trimestral de avance de fases realizadas					
	Presupuesto modificado										
	Presupuesto pagado										
	Diferencia Real pagado vs. Presupuesto aprobado										
	Diferencia Real pagado vs. Presupuesto modificado				Fuente de Financiamien	Municipal					
FECHA DE EVALUACIÓN	DESCRIPCIÓN DE LAS ACTIVIDADES EN ESTRICTA CORRELACIÓN A LA META Y AL MÉTODO DE CÁLCULO	DATOS INGRESADOS				TIPOS DE FÓRMULAS Y RESULTADOS					
		Numerador	Denominador (Meta)	Denominador (Año anterior Línea base)	Meta Integral para el efecto de evaluación	Índice	Tasa de Variación	Razón ó Promedio	Porcentaje (Cobertura, Focalización)	Porcentaje de avance	
09/04/2021	Se realizaron 3 fases de la creación de la plataforma de aprendizaje	3	4						75	75	
Tipo de Resultado	Detalle de Resultados por Periodo	Denominador (Metas 100%)			Concepto	Delegacione		Población Beneficiaria			
Real por Periodo	Mes 3 Marzo	3				Planeado	Municipio de Querétaro		10,000		
Acumulad	TOTAL	3									
Observaciones						Real	Municipio de		8270		
						Número de archivos:		1			


GESTIÓN PARA RESULTADOS
MATRIZ DE INDICADORES Y RESULTADOS 2021
Ficha Técnica y Evaluación por Indicador
Coordinación de Gabinete

DEPENDENCIA	SECRETARÍA DE DESARROLLO HUMANO Y SOCIAL				ALINEACIÓN AL PMD						
PROGRAMA	Querétaro Amigable	CLAVE PMD COMPLETA 03.05.05.01.05			Eje	03.00.00.00					
		Ejercicio	2021		Programa	03.05.00.00					
		Periodo	202103		Línea de Acción	03.05.05.00					
NO. DE PROGRAMA	03050000		Fecha de Evaluación	09/04/2021		Componente	03.05.05.01				
					Actividad	03.05.05.01.05					
					NUE Componente	180.0000.00					
RESUMEN NARRATIVO	IMPARTICION DE TALLERES Y CAPACITACIONES EN MATERIA DE FORTALECIMIENTO AL EMPODERAMIENTO DE LA MUJER (5.2)										
META CUANTITATIVA DESCRIPCIÓN	Impartición de 29 talleres y capacitaciones a través de la plataforma digital				Meta cifras	29					
META CUALITATIVA	Alcanzar el Empoderamiento de las Mujeres a través de talleres y capacitaciones				Población Beneficiaria	100,000					
NOMBRE DEL INDICADOR	Porcentaje de talleres y Capacitaciones en Materia de Fortalecimiento al Empoderamiento de la Mujer realizados				Variable a Medir	Talleres y Capacitaciones Impartidos en Materia					
MÉTODO CÁLCULO	(Talleres y Capacitaciones impartidas / Talleres y Capacitaciones planeadas)*100				Tipo de Fórmula	PORCENTAJE					
Datos del indicador	Tipo de Indicador	GESTIÓN		Línea Base		Evaluación < 10 Evaluación >= 10 y < 21 Evaluación >= 21	72.41				
	Dimensión a med	EFICACIA		Parámetros de Evaluación y Resultado Semaforizado							
	Unidad de medid	Talleres y capacitaciones realizados									
	Frecuencia de medición	TRIMESTRAL									
Datos presupuestales	Presupuesto aprobado			Medios de verificación		Reporte trimestral de Talleres y capacitaciones realizadas					
	Presupuesto modificado										
	Presupuesto pagado										
	Diferencia Real pagado vs. Presupuesto aprobado										
	Diferencia Real pagado vs. Presupuesto modificado			Fuente de Financiamien							Municipal
FECHA DE EVALUACIÓN	DESCRIPCIÓN DE LAS ACTIVIDADES EN ESTRICTA CORRELACIÓN A LA META Y AL MÉTODO DE CÁLCULO	DATOS INGRESADOS				TIPOS DE FÓRMULAS Y RESULTADOS					
		Numerador	Denominador (Meta)	Denominador (Año anterior Línea base)	Meta Integral para el efecto de evaluación	Índice	Tasa de Variación	Razón ó Promedio	Porcentaje (Cobertura, Focalización)	Porcentaje de avance	
09/04/2021	se realizaron 21 talleres y capacitaciones a través de la plataforma digital	21	29					72.41	72.41		
Tipo de Resultado	Detalle de Resultados por Periodo			Denominador (Metas 100%)		Concepto	Delegacione		Población Beneficiaria		
Real por Periodo	Mes 3 Marzo	21				Planeado	Municipio de Querétaro		100,000		
Acumulad	TOTAL	21									
Observaciones						Real	Municipio de		87846		
						Número de archivos:		1			


GESTIÓN PARA RESULTADOS
 MATRIZ DE INDICADORES Y RESULTADOS 2021
 Ficha Técnica y Evaluación por Indicador
 Coordinación de Gabinete

DEPENDENCIA	SECRETARÍA DE DESARROLLO HUMANO Y SOCIAL				ALINEACIÓN AL PMD					
PROGRAMA	Querétaro Amigable	CLAVE PMD COMPLETA 03.05.05.01.06				Eje	03.00.00.00			
		Ejercicio	2021			Programa	03.05.00.00			
		Periodo	202103			Línea de Acción	03.05.05.00			
NO. DE PROGRAMA	03050000		Fecha de Evaluación	09/04/2021		Componente	03.05.05.01			
					Actividad	03.05.05.01.06				
					NUE Componente	180.0000.00				
RESUMEN NARRATIVO	ENTREGA DE APOYOS ECONOMICOS A PROYECTOS DE EMPRENDIMIENTO PARA EL FORTALECIMIENTO DE LA MUJER (5.2)									
META CUANTITATIVA DESCRIPCIÓN	Entregar Apoyos Económicos, para hasta el 80% de beneficiarias inscritas en el Programa, que lo concluyan y cumplan con todos los requisitos solicitados					Meta cifras	80%			
META CUALITATIVA	Impulsar el Emprendimiento en las mujeres beneficiarias del Programa, a través de la entrega de apoyos económicos					Población Beneficiaria	150			
NOMBRE DEL INDICADOR	Porcentaje de solicitudes de apoyos económicos entregados					Variable a Medir	Apoyos Económicos a Proyectos de Emprendimiento entregados			
MÉTODO CÁLCULO	(Solicitudes de apoyo económico resueltas / Solicitudes de apoyo económico recibidas)*100					Tipo de Fórmula	PORCENTAJE			
Datos del indicador	Tipo de Indicador	GESTIÓN			Línea Base		<div style="display: flex; align-items: center; justify-content: center;"> <div style="width: 20px; height: 20px; background-color: red; margin-right: 5px;"></div> Evaluación < 10 </div> <div style="width: 20px; height: 20px; background-color: yellow; margin-right: 5px; margin-top: 5px;"></div> Evaluación >= 10 y < 21			


GESTIÓN PARA RESULTADOS
MATRIZ DE INDICADORES Y RESULTADOS 2021
Ficha Técnica y Evaluación por Indicador
Coordinación de Gabinete

DEPENDENCIA	SECRETARÍA DE DESARROLLO HUMANO Y SOCIAL				ALINEACIÓN AL PMD					
PROGRAMA	Querétaro Amigable	CLAVE PMD COMPLETA			Eje	03.00.00.00				
		03.05.06.01			Programa	03.05.00.00				
		Ejercicio	2021		Línea de Acción	03.05.06.00				
		Periodo	202103		Componente	03.05.06.01				
NO. DE PROGRAMA	03050000		Fecha de Evaluación	09/04/2021						
RESUMEN NARRATIVO	Promoción del Uso de Tecnologías de la Información realizada									
META CUANTITATIVA DESCRIPCIÓN	Beneficiar a 5512 alumnos en acciones para incentivar la permanencia en el sistema escolarizado				Meta cifras	5,512				
META CUALITATIVA	Fomentar la educación en los alumnos del municipio de Querétaro a través de visitas a Centro Cívico que les permita conocer las principales funciones municipales.				Población Beneficiaria	5,512				
NOMBRE DEL INDICADOR	Porcentaje de avance en alumnos beneficiados				Variable a Medir	Alumnos beneficiados de acciones para incentivar la permanencia				
MÉTODO CÁLCULO	(Cantidad de alumnos beneficiados / Cantidad de alumnos planeados) * 100				Tipo de Fórmula	PORCENTAJE				
Datos del indicador	Tipo de Indicador	GESTIÓN		Línea Base		Evaluación < 10 Evaluación >= 10 y < 21 Evaluación >= 21	0			
	Dimensión a medir	EFICACIA		Parámetros de Evaluación y Resultado Semaforizado						
	Unidad de medida	Alumnos beneficiados								
	Frecuencia de medición	TRIMESTRAL								
Datos presupuestales	Presupuesto aprobado	\$0.00		Medios de verificación	Reporte trimestral de Alumnos beneficiados					
	Presupuesto modificado	\$125,659.34								
	Presupuesto pagado	\$197,317.38								
	Diferencia Real pagado vs. Presupuesto aprobado	-\$197,317.38	0%							
	Diferencia Real pagado vs. Presupuesto modificado	-\$71,658.04	63.68%		Fuente de Financiamiento	Municipal				
FECHA DE EVALUACIÓN	DESCRIPCIÓN DE LAS ACTIVIDADES EN ESTRICTA CORRELACIÓN A LA META Y AL MÉTODO DE CÁLCULO	DATOS INGRESADOS				TIPOS DE FÓRMULAS Y RESULTADOS				
		Numerador	Denominador (Meta)	Denominador (Año anterior Línea base)	Meta Integral para el efecto de evaluación	Índice	Tasa de Variación	Razón ó Promedio	Porcentaje (Cobertura, Focalización)	Porcentaje de avance
09/04/2021	no se realizaron eventos de promoción	0	5512					0	0	
Tipo de Resultado	Detalle de Resultados por Periodo	Denominador (Metas 100%)			Concepto	Delegación		Población Beneficiaria		
Real por Periodo	Mes 3 Marzo	0			Planeado	Municipio de Querétaro		5,512		
Acumulado	TOTAL	0								
Observaciones					Real					
					Número de archivos:			1		


GESTIÓN PARA RESULTADOS
 MATRIZ DE INDICADORES Y RESULTADOS 2021
 Ficha Técnica y Evaluación por Indicador
 Coordinación de Gabinete

DEPENDENCIA	SECRETARÍA DE DESARROLLO HUMANO Y SOCIAL				ALINEACIÓN AL PMD						
PROGRAMA	Querétaro Amigable	CLAVE PMD COMPLETA 03.05.06.01.01			Eje	03.00.00.00					
		Ejercicio	2021		Programa	03.05.00.00					
		Periodo	202103		Línea de Acción	03.05.06.00					
NO. DE PROGRAMA	03050000		Fecha de Evaluación	09/04/2021		Componente	03.05.06.01				
					Actividad	03.05.06.01.01					
					NUE Componente	180.0000.00					
RESUMEN NARRATIVO	PROMOCION DE VISITAS AL CENTRO CIVICO										
META CUANTITATIVA DESCRIPCIÓN	Realizar 15 Visitas a Centro Cívico para fomentar la participación social y el conocimiento de las actividades que realiza el Municipio de Querétaro.				Meta cifras	15					
META CUALITATIVA	Fomentar la educación cívica en los jóvenes del municipio de Querétaro a través de visitas a Centro Cívico que les permita conocer las principales funciones municipales.				Población Beneficiaria	512					
NOMBRE DEL INDICADOR	Porcentaje de avance de Visitas a Centro Cívico				Variable a Medir	Visitas a Centro Cívico realizadas					
MÉTODO CÁLCULO	(Cantidad Visitas a Centro Cívico realizadas / Cantidad de Visitas a centro Cívico planeadas)*100				Tipo de Fórmula	PORCENTAJE					
Datos del indicador	Tipo de Indicador	GESTIÓN		Línea Base		Evaluación < 10 Evaluación >= 10 y < 21 Evaluación >= 21	0				
	Dimensión a med	EFICACIA		Parámetros de Evaluación y Resultado Semaforizado							
	Unidad de medid	Visitas a Centro Cívico									
	Frecuencia de medición	TRIMESTRAL									
Datos presupuestales	Presupuesto aprobado			Medios de verificación		Reporte trimestral de Visitas al Centro Cívico realizadas.					
	Presupuesto modificado										
	Presupuesto pagado										
	Diferencia Real pagado vs. Presupuesto aprobado										
	Diferencia Real pagado vs. Presupuesto modificado			Fuente de Financiamien							Municipal
FECHA DE EVALUACIÓN	DESCRIPCIÓN DE LAS ACTIVIDADES EN ESTRICTA CORRELACIÓN A LA META Y AL MÉTODO DE CÁLCULO	DATOS INGRESADOS				TIPOS DE FÓRMULAS Y RESULTADOS					
		Numerador	Denominador (Meta)	Denominador (Año anterior Línea base)	Meta Integral para el efecto de evaluación	Índice	Tasa de Variación	Razón ó Promedio	Porcentaje (Cobertura, Focalización)	Porcentaje de avance	
09/04/2021	no se realizaron visitas a centro cívico	0	15						0	0	
Tipo de Resultado	Detalle de Resultados por Periodo	Denominador (Metas 100%)			Concepto	Delegacione		Población Beneficiaria			
Real por Periodo	Mes 3 Marzo	0				Planeado	Municipio de Querétaro		512		
Acumulad	TOTAL	0					Municipio de		0		
Observaciones					Real	Municipio de		0			
					Número de archivos:		1				


GESTIÓN PARA RESULTADOS
MATRIZ DE INDICADORES Y RESULTADOS 2021
 Ficha Técnica y Evaluación por Indicador
 Coordinación de Gabinete

DEPENDENCIA	SECRETARÍA DE DESARROLLO HUMANO Y SOCIAL				ALINEACIÓN AL PMD					
PROGRAMA	Querétaro Amigable	CLAVE PMD COMPLETA			Eje	03.00.00.00				
		03.05.06.01.02			Programa	03.05.00.00				
		Ejercicio	2021		Línea de Acción	03.05.06.00				
		Periodo	202103		Componente	03.05.06.01				
NO. DE PROGRAMA	03050000		Fecha de Evaluación	09/04/2021						
RESUMEN NARRATIVO	IMPARTICION DE TALLERES ACERCA DE TECNOLOGIAS (TECNO MOVIL)									
META CUANTITATIVA DESCRIPCIÓN	Realizar 12 Talleres de cómputo en dependencias e Instituciones que no cuenten con el medio para llevarlos a cabo.				Meta cifras	12				
META CUALITATIVA	Reducir la desigualdad Social promoviendo servicios educativos y tecnológicos en localidades o colonias que presentan rezago.				Población Beneficiaria	50,000				
NOMBRE DEL INDICADOR	Porcentaje de avance en Talleres de computo realizados en dependencias e Instituciones que no cuenten con el medio para llevarlos a cabo				Variable a Medir	Talleres de cómputo realizados en dependencias e Institu				
MÉTODO CÁLCULO	(Cantidad Talleres de computo realizados / Cantidad de Talleres de computo planeados)*100				Tipo de Fórmula	PORCENTAJE				
Datos del indicador	Tipo de Indicador	GESTIÓN		Linea Base		Evaluación < 10 Evaluación >= 10 y < 21 Evaluación >= 21	0			
	Dimensión a med	EFICACIA		Parámetros de Evaluación y Resultado Semaforizado						
	Unidad de medid	Talleres de cómputo								
	Frecuencia de medición	TRIMESTRAL								
Datos presupuestales	Presupuesto aprobado			Medios de verificación		Reporte trimestral de Talleres de computo realizados				
	Presupuesto modificado									
	Presupuesto pagado									
	Diferencia Real pagado vs. Presupuesto aprobado									
	Diferencia Real pagado vs. Presupuesto modificado			Fuente de Financiamien	Municipal					
FECHA DE EVALUACIÓN	DESCRIPCIÓN DE LAS ACTIVIDADES EN ESTRICTA CORRELACIÓN A LA META Y AL MÉTODO DE CÁLCULO	DATOS INGRESADOS				TIPOS DE FÓRMULAS Y RESULTADOS				
		Numerador	Denominador (Meta)	Denominador (Año anterior Linea base)	Meta Integral para el efecto de evaluación	Índice	Tasa de Variación	Razón ó Promedio	Porcentaje (Cobertura, Focalización)	Porcentaje de avance
09/04/2021	no se realizaron talleres de computo	0	12					0	0	
Tipo de Resultado	Detalle de Resultados por Periodo	Denominador (Metas 100%)			Concepto	Delegacione		Población Beneficiaria		
Real por Periodo	Mes 3 Marzo	0				Planeado	Municipio de Querétaro		50,000	
Acumulad	TOTAL	0								
Observaciones					Real	Municipio de		0		
					Número de archivos:		1			


GESTIÓN PARA RESULTADOS
MATRIZ DE INDICADORES Y RESULTADOS 2021
 Ficha Técnica y Evaluación por Indicador
 Coordinación de Gabinete

DEPENDENCIA	SECRETARÍA DE DESARROLLO HUMANO Y SOCIAL				ALINEACIÓN AL PMD					
PROGRAMA	Querétaro Amigable	CLAVE PMD COMPLETA			Eje	03.00.00.00				
		03.05.06.02			Programa	03.05.00.00				
		Ejercicio	2021		Línea de Acción	03.05.06.00				
		Periodo	202103		Componente	03.05.06.02				
NO. DE PROGRAMA	03050000		Fecha de Evaluación	09/04/2021						
RESUMEN NARRATIVO	Programa Municipal de Becas Realizado									
META CUANTITATIVA DESCRIPCIÓN	Otomar 10,440 apoyos a estudiantes del Municipio de Querétaro				Meta cifras	10,440				
META CUALITATIVA	Contribuir a la educación y formación profesional de los estudiantes que radican en el Municipio de Querétaro				Población Beneficiaria	10,440				
NOMBRE DEL INDICADOR	Porcentaje de avance en apoyos entregados a estudiantes				Variable a Medir	Apoyos a estudiantes del Municipio de Querétaro				
MÉTODO CÁLCULO	(Número de Apoyos a estudiantes entregados / Número de Apoyos a estudiantes planeados)*100				Tipo de Fórmula	PORCENTAJE				
Datos del indicador	Tipo de Indicador	GESTIÓN		Línea Base		Evaluación < 10 Evaluación >= 10 y < 21 Evaluación >= 21	47.31			
	Dimensión a med	EFICACIA		Parámetros de						
	Unidad de medid	Apoyos a estudiantes entregados		Evaluación y Resultado Semaforzado						
	Frecuencia de medición	TRIMESTRAL								
Datos presupuestales	Presupuesto aprobado	\$0.00		Medios de verificación	Reporte Trimestral de Apoyos a estudiantes entregados					
	Presupuesto modificado	-\$5,492,268.24								
	Presupuesto pagado	\$252,056.60								
	Diferencia Real pagado vs. Presupuesto aprobado	-\$252,056.60	0%							
	Diferencia Real pagado vs. Presupuesto modificado	-\$5,744,324.84	-2178.98%							Fuente de Financiamien
FECHA DE EVALUACIÓN	DESCRIPCIÓN DE LAS ACTIVIDADES EN ESTRICTA CORRELACIÓN A LA META Y AL MÉTODO DE CÁLCULO	DATOS INGRESADOS				TIPOS DE FÓRMULAS Y RESULTADOS				
		Numerador	Denominador (Meta)	Denominador (Año anterior Línea base)	Meta Integral para el efecto de evaluación	Índice	Tasa de Variación	Razón ó Promedio	Porcentaje (Cobertura, Focalización)	Porcentaje de avance
09/04/2021	se brindo apoyo a 4939 estudiantes	4939	10440					47.31	47.31	
Tipo de Resultado	Detalle de Resultados por Periodo		Denominador (Metas 100%)		Concepto	Delegacione		Población Beneficiaria		
Real por Periodo	Mes 3 Marzo	4939			Planeado	Municipio de Querétaro		10,440		
Acumulad	TOTAL	4939								
Observaciones					Real	Municipio de		4939		
					Número de archivos:		1			


GESTIÓN PARA RESULTADOS
MATRIZ DE INDICADORES Y RESULTADOS 2021
Ficha Técnica y Evaluación por Indicador
Coordinación de Gabinete

DEPENDENCIA	SECRETARÍA DE DESARROLLO HUMANO Y SOCIAL			ALINEACIÓN AL PMD						
PROGRAMA	Querétaro Amigable	CLAVE PMD COMPLETA 03.05.06.02.01			Eje	03.00.00.00				
		Ejercicio	2021		Programa	03.05.00.00				
		Periodo	202103		Línea de Acción	03.05.06.00				
		NO. DE PROGRAMA	03050000		Componente	03.05.06.02				
		Fecha de Evaluación	09/04/2021		Actividad	03.05.06.02.01				
				NUE Componente	180.0000.00					
RESUMEN NARRATIVO	DISTRIBUCION DE APOYOS TECNOLOGICOS ENTREGADOS A ESTUDIANTES(TU LAP TOP)									
META CUANTITATIVA DESCRIPCIÓN	Otograr 2,240 Apoyos Tecnológicos a estudiantes con mejores promedios				Meta cifras	2,240				
META CUALITATIVA	Impulsar talentos y reconocer la excelencia académica de los estudiantes del municipio de Querétaro que estudien en escuelas públicas de nivel preparatoria, a través de la entrega de computadoras portátiles para el desarrollo de sus tareas y facilitar su desempeño académico.				Población Beneficiaria	760				
NOMBRE DEL INDICADOR	Porcentaje de avance en Apoyos Tecnológicos a estudiantes con mejores promedios				Variable a Medir	Apoyos Tecnológicos a estudiantes con mejores promedios ent				
MÉTODO CÁLCULO	(Número de Apoyos Tecnológicos a estudiantes con mejores promedios entregados / Número de Apoyos Tecnológicos a estudiantes con mejores promedios Planeados)*100				Tipo de Fórmula	PORCENTAJE				
Datos del indicador	Tipo de Indicador	GESTIÓN		Línea Base		Evaluación < 10 Evaluación >= 10 y < 21 Evaluación >= 21	0			
	Dimensión a med	EFICACIA		Parámetros de Evaluación y Resultado Semaforzado						
	Unidad de medid	Apoyos Tecnológicos a estudiantes con mejores promedios								
	Frecuencia de medición	TRIMESTRAL								
Datos presupuestales	Presupuesto aprobado			Medios de verificación		Reporte Trimestral Apoyos Tecnológicos a estudiantes con mejores promedios entregados				
	Presupuesto modificado									
	Presupuesto pagado									
	Diferencia Real pagado vs. Presupuesto aprobado									
	Diferencia Real pagado vs. Presupuesto modificado			Fuente de Financiamien	Municipal					
FECHA DE EVALUACIÓN	DESCRIPCIÓN DE LAS ACTIVIDADES EN ESTRICTA CORRELACIÓN A LA META Y AL MÉTODO DE CÁLCULO	DATOS INGRESADOS				TIPOS DE FÓRMULAS Y RESULTADOS				
		Numerador	Denominador (Meta)	Denominador (Año anterior Línea base)	Meta Integral para el efecto de evaluación	Índice	Tasa de Variación	Razón ó Promedio	Porcentaje (Cobertura, Focalización)	Porcentaje de avance
09/04/2021	no se entregaron apoyos tecnologicos	0	2240						0	0
Tipo de Resultado	Detalle de Resultados por Periodo	Denominador (Metas 100%)			Concepto	Delegacione		Población Beneficiaria		
Real por Periodo	Mes 3 Marzo	0			Planeado	Municipio de Querétaro		760		
Acumulad	TOTAL	0				Real	Municipio de		0	
Observaciones					Número de archivos:		1			


GESTIÓN PARA RESULTADOS
MATRIZ DE INDICADORES Y RESULTADOS 2021
 Ficha Técnica y Evaluación por Indicador
 Coordinación de Gabinete

DEPENDENCIA	SECRETARÍA DE DESARROLLO HUMANO Y SOCIAL				ALINEACIÓN AL PMD					
PROGRAMA	Querétaro Amigable	CLAVE PMD COMPLETA			Eje	03.00.00.00				
		03.05.06.02.02			Programa	03.05.00.00				
		Ejercicio	2021		Línea de Acción	03.05.06.00				
		Periodo	202103		Componente	03.05.06.02				
NO. DE PROGRAMA	03050000		Fecha de Evaluación	09/04/2021		Actividad	03.05.06.02.02			
						NUE Componente	180.0000.00			
RESUMEN NARRATIVO	DISTRIBUCIÓN DE APOYOS ECONOMICOS ENTREGADOS A ESTUDIANTES(TU BECA) (5.4)									
META CUANTITATIVA DESCRIPCIÓN	Otomar 9,372 apoyos económicos entregados a estudiantes de nivel secundaria, preparatoria y licenciatura.				Meta cifras	9,372				
META CUALITATIVA	Contribuir a que los estudiantes del municipio de Querétaro que estudien en escuelas publicas de nivel secundaria, preparatoria y/o licenciatura, puedan continuar con sus estudios.				Población Beneficiaria	9,372				
NOMBRE DEL INDICADOR	Porcentaje de Avance en Apoyos económicos entregados a estudiantes de nivel secundaria, preparatoria y licenciatura				Variable a Medir	Apoyos económicos entregados a estudiantes de nivel se				
MÉTODO CÁLCULO	(Número de apoyos económicos a estudiantes de nivel secundaria, preparatoria y licenciatura entregados / Número de apoyos a estudiantes de nivel secundaria, preparatoria y licenciatura Planeados)*100				Tipo de Fórmula	PORCENTAJE				
Datos del indicador	Tipo de Indicador	GESTIÓN		Linea Base		Evaluación < 10 Evaluación >= 10 y < 21 Evaluación >= 21	49.41			
	Dimensión a med	EFICACIA		Parámetros de Evaluación y Resultado Semaforizado						
	Unidad de medid	Apoyos económicos a estudiantes de nivel secundaria, preparatoria y lic								
	Frecuencia de medición	TRIMESTRAL								
Datos presupuestales	Presupuesto aprobado			Medios de verificación		Reporte Trimestral de Apoyos económicos a estudiantes de nivel secundaria, preparatoria y licenciatura				
	Presupuesto modificado									
	Presupuesto pagado									
	Diferencia Real pagado vs. Presupuesto aprobado									
	Diferencia Real pagado vs. Presupuesto modificado			Fuente de Financiamien	Municipal					
FECHA DE EVALUACIÓN	DESCRIPCIÓN DE LAS ACTIVIDADES EN ESTRICTA CORRELACIÓN A LA META Y AL MÉTODO DE CÁLCULO	DATOS INGRESADOS				TIPOS DE FÓRMULAS Y RESULTADOS				
		Numerador	Denominador (Meta)	Denominador (Año anterior Linea base)	Meta Integral para el efecto de evaluación	Índice	Tasa de Variación	Razón ó Promedio	Porcentaje (Cobertura, Focalización)	Porcentaje de avance
09/04/2021	se entregaron 4631 apoyos economicos	4631	9372					49.41	49.41	
Tipo de Resultado	Detalle de Resultados por Periodo			Denominador (Metas 100%)		Concepto	Delegacione		Población Beneficiaria	
Real por Periodo	Mes 3 Marzo	4631			Planeado	Municipio de Querétaro		9,372		
Acumulad	TOTAL	4631				Real	Municipio de		4631	
Observaciones										
							Número de archivos:		1	


GESTIÓN PARA RESULTADOS
MATRIZ DE INDICADORES Y RESULTADOS 2021
 Ficha Técnica y Evaluación por Indicador
 Coordinación de Gabinete

DEPENDENCIA	SECRETARÍA DE DESARROLLO HUMANO Y SOCIAL				ALINEACIÓN AL PMD					
PROGRAMA	Querétaro Amigable	CLAVE PMD COMPLETA			Eje	03.00.00.00				
		03.05.06.02.03			Programa	03.05.00.00				
		Ejercicio	2021		Línea de Acción	03.05.06.00				
		Periodo	202103		Componente	03.05.06.02				
NO. DE PROGRAMA	03050000		Fecha de Evaluación	09/04/2021						
RESUMEN NARRATIVO	DISTRIBUCION DE APOYOS SOCIALES ENTREGADOS A ESTUDIANTES (SERVICIO SOCIAL)									
META CUANTITATIVA DESCRIPCIÓN	Entregar 500 cartas de aceptación de servicio social				Meta cifras	500				
META CUALITATIVA	Contribuir a que los estudiantes del Municipio de Querétaro, realicen servicio social.				Población Beneficiaria	300				
NOMBRE DEL INDICADOR	Porcentaje de avance de estudiantes con carta de aceptación de servicio social entregada				Variable a Medir	Carta de aceptación de servicio social entregadas				
MÉTODO CÁLCULO	(Número de cartas de aceptación entregadas / Número de cartas de aceptación planeadas)*100				Tipo de Fórmula	PORCENTAJE				
Datos del indicador	Tipo de Indicador	GESTIÓN		Línea Base		Evaluación < 10 Evaluación >= 10 y < 21 Evaluación >= 21	61.6			
	Dimensión a med	EFICACIA		Parámetros de Evaluación y Resultado Semaforizado						
	Unidad de medid	Cartas de aceptación								
	Frecuencia de medición	TRIMESTRAL								
Datos presupuestales	Presupuesto aprobado			Medios de verificación		Reporte Trimestral de Cartas de aceptación				
	Presupuesto modificado									
	Presupuesto pagado									
	Diferencia Real pagado vs. Presupuesto aprobado									
	Diferencia Real pagado vs. Presupuesto modificado			Fuente de Financiamien	Municipal					
FECHA DE EVALUACIÓN	DESCRIPCIÓN DE LAS ACTIVIDADES EN ESTRICTA CORRELACIÓN A LA META Y AL MÉTODO DE CÁLCULO	DATOS INGRESADOS				TIPOS DE FÓRMULAS Y RESULTADOS				
		Numerador	Denominador (Meta)	Denominador (Año anterior Línea base)	Meta Integral para el efecto de evaluación	Índice	Tasa de Variación	Razón ó Promedio	Porcentaje (Cobertura, Focalización)	Porcentaje de avance
09/04/2021	se entregaron 308 cartas de aceptación de servicio social	308	500					61.6	61.6	
Tipo de Resultado	Detalle de Resultados por Periodo	Denominador (Metas 100%)			Concepto	Delegacione		Población Beneficiaria		
Real por Periodo	Mes 3 Marzo	308				Planeado	Municipio de Querétaro		300	
Acumulad	TOTAL	308					Municipio de		308	
Observaciones					Real	Municipio de		308		
					Número de archivos:		1			


GESTIÓN PARA RESULTADOS
 MATRIZ DE INDICADORES Y RESULTADOS 2021
 Ficha Técnica y Evaluación por Indicador
 Coordinación de Gabinete

DEPENDENCIA	SISTEMA MUNICIPAL PARA EL DESARROLLO INTEGRAL DE LA FAMILIA			ALINEACIÓN AL PMD						
PROGRAMA	Querétaro Amigable	CLAVE PMD COMPLETA 03.05.10.01			Eje	03.00.00.00				
		Ejercicio	2021		Programa	03.05.00.00				
		Periodo	202103		Línea de Acción	03.05.10.00				
NO. DE PROGRAMA	03050000	Fecha de Evaluación	09/04/2021		Componente	03.05.10.01				
					Actividad					
					NUE Componente	250.0000.00				
RESUMEN NARRATIVO	Asistencia Social y Prestación de Servicios a Personas en Estado de Necesidad. Otorgados									
META CUANTITATIVA DESCRIPCIÓN	Atender el 100% de apoyos y/o servicios de Asistencia Social y Prestación de Servicios solicitados en beneficios de Niñas, Niños, Adolescentes, Mujeres y Hombres del Municipio de Querétaro en situación de vulnerabilidad.				Meta cifras	100%				
META CUALITATIVA	Brindar apoyos y/o servicios de Asistencia Social y Prestación de Servicios a Niñas, Niños, Adolescentes, Mujeres y Hombres del Municipio de Querétaro en situación de vulnerabilidad.				Población Beneficiaria	163,419				
NOMBRE DEL INDICADOR	Porcentaje de apoyos y/o servicios de Asistencia Social y Prestación de Servicios otorgados a Niñas, Niños, Adolescentes, Mujeres y Hombres del Municipio de Querétaro en situación de vulnerabilidad.				Variable a Medir	Número de apoyos y/o servicios de Asistencia Social y Pres				
MÉTODO CÁLCULO	(Número de apoyos y/o servicios de Asistencia Social y Prestación de Servicios otorgados a Niñas, Niños, Adolescentes, Mujeres y Hombres del Municipio de Querétaro en situación de vulnerabilidad)/Número de apoyos y/o servicios de Asistencia Social y Prestación de Servicios a Niñas,				Tipo de Fórmula	PORCENTAJE				
Datos del indicador	Tipo de Indicador	GESTIÓN		Línea Base		Evaluación < 10 Evaluación >= 10 y < 21 Evaluación >= 21	100			
	Dimensión a med	EFICACIA		Parámetros de Evaluación y Resultado Semaforzado						
	Unidad de medid	Apoyos y/o servicios de Asistencia Social y Prestación de Servicios otorgados a Niña								
	Frecuencia de medición	TRIMESTRAL								
Datos presupuestales	Presupuesto aprobado	\$0.00		Medios de verificación	Listas de Registro Padrón de Beneficiarios de Asistencia Social y Prestación de Servicios a Personas en Estado de Necesidad, de Niñas, Niños, Adolescentes, Mujeres y Hombres.					
	Presupuesto modificado	-\$1,703,922.81								
	Presupuesto pagado	\$24,628,220.68								
	Diferencia Real pagado vs. Presupuesto aprobado	\$-24,628,220.68	0%							
	Diferencia Real pagado vs. Presupuesto modificado	\$-26,332,143.49	-6.92%		Fuente de Financiamien	Municipal				
FECHA DE EVALUACIÓN	DESCRIPCIÓN DE LAS ACTIVIDADES EN ESTRICTA CORRELACIÓN A LA META Y AL MÉTODO DE CÁLCULO	DATOS INGRESADOS				TIPOS DE FÓRMULAS Y RESULTADOS				
		Numerador	Denominador (Meta)	Denominador (Año anterior Línea base)	Meta Integral para el efecto de evaluación	Índice	Tasa de Variación	Razón ó Promedio	Porcentaje (Cobertura, Focalización)	Porcentaje de avance
09/04/2021	Apoyos y Servicios Otorgados: 49539 Apoyos y Servicios Solicitados: 49539	49539	49539					100	100	
Tipo de Resultado	Detalle de Resultados por Periodo	Denominador (Metas 100%)			Concepto	Delegacione		Población Beneficiaria		
Real por Periodo	Mes 3 Marzo	49539	49539		Planeado	Municipio de Querétaro		163,419		
Acumulad	TOTAL	49539	49539							
Observaciones	Algunas actividades se han visto suspendidas a causa de la pandemia por COVID-19. En atención a la veda electoral, algunos apoyos recurrentes se programaron en este trimestre. Es importante mencionar que una persona puede recibir 1 o más apoyos y/o servicios durante el trimestre.	Real	Municipio de		49539					
			Número de archivos:		1					


GESTIÓN PARA RESULTADOS
 MATRIZ DE INDICADORES Y RESULTADOS 2021
 Ficha Técnica y Evaluación por Indicador
 Coordinación de Gabinete

DEPENDENCIA	SISTEMA MUNICIPAL PARA EL DESARROLLO INTEGRAL DE LA FAMILIA			ALINEACIÓN AL PMD						
PROGRAMA	Querétaro Amigable	CLAVE PMD COMPLETA 03.05.10.01.01			Eje	03.00.00.00				
		Ejercicio	2021		Programa	03.05.00.00				
		Periodo	202103		Línea de Acción	03.05.10.00				
NO. DE PROGRAMA	03050000	Fecha de Evaluación	09/04/2021		Componente	03.05.10.01				
					Actividad	03.05.10.01.01				
					NUE Componente	250.0000.00				
RESUMEN NARRATIVO	ATENCIÓN A PERSONAS O GRUPOS VULNERABLES, PARA MEJORAR SU CALIDAD DE VIDA, MEDIANTE APOYOS ASISTENCIALES									
META CUANTITATIVA DESCRIPCIÓN	Atender el 100% de beneficiarios (Niñas, Niños, Adolescentes, Mujeres y Hombres y Adultos Mayores) del Municipio de Querétaro en situación de vulnerabilidad, que solicitan apoyos y/o servicios asistenciales.				Meta cifras	100%				
META CUALITATIVA	Atender a las Niñas, Niños, Adolescentes, Mujeres y Hombres del Municipio de Querétaro en situación de vulnerabilidad, que cumplan con los requisitos establecidos, con apoyos y/o servicios asistenciales.				Población Beneficiaria	135,338				
NOMBRE DEL INDICADOR	Porcentaje de Niñas, Niños, Adolescentes, Mujeres y Hombres del Municipio de Querétaro en situación de vulnerabilidad atendidos para mejorar su calidad de vida, mediante apoyos y/o servicios asistenciales.				Variable a Medir	Número de Niñas, Niños, Adolescentes, Mujeres y Hombres del				
MÉTODO CÁLCULO	(Número de Niñas, Niños, Adolescentes, Mujeres y Hombres del Municipio de Querétaro en situación de vulnerabilidad atendidos mediante apoyos y/o servicios asistenciales/Número de Niñas, Niños, Adolescentes, Mujeres y Hombres y Adultos Mayores del Municipio de Querétaro en situación d				Tipo de Fórmula	PORCENTAJE				
Datos del indicador	Tipo de Indicador	GESTIÓN		Línea Base		Evaluación < 10 Evaluación >= 10 y < 21 Evaluación >= 21	100			
	Dimensión a med	EFICACIA		Parámetros de Evaluación y Resultado Semaforzado						
	Unidad de medid	Niñas, Niños, Adolescentes, Mujeres y Hombres del Municipio de Querétaro en sit								
	Frecuencia de medición	TRIMESTRAL								
Datos presupuestales	Presupuesto aprobado			Medios de verificación		Padrón y/o Registro de Beneficiarios de Atención a personas o grupos vulnerables, para mejorar su calidad de vida, mediante apoyos y/o servicios asistenciales.				
	Presupuesto modificado									
	Presupuesto pagado									
	Diferencia Real pagado vs. Presupuesto aprobado									
	Diferencia Real pagado vs. Presupuesto modificado			Fuente de Financiamien	Municipal					
FECHA DE EVALUACIÓN	DESCRIPCIÓN DE LAS ACTIVIDADES EN ESTRICTA CORRELACIÓN A LA META Y AL MÉTODO DE CÁLCULO	DATOS INGRESADOS				TIPOS DE FÓRMULAS Y RESULTADOS				
		Numerador	Denominador (Meta)	Denominador anterior (Línea base)	Meta Integral para el efecto de evaluación	Índice	Tasa de Variación	Razón ó Promedio	Porcentaje (Cobertura, Focalización)	Porcentaje de avance
09/04/2021	Personas beneficiadas: 9,332 Personas solicitantes: 9,332	9332	9332					100	100	
Tipo de Resultado	Detalle de Resultados por Periodo	Denominador (Metas 100%)		Concepto	Delegacione		Población Beneficiaria			
Real por Periodo	Mes 3 Marzo	9332	9332		Planeado	Municipio de Querétaro		135,338		
Acumulad	TOTAL	9332	9332							
Observaciones	El universo atiende a personas sin repetir, es importante mencionar que se puede beneficiar con uno o más servicios y/o apoyos a una persona durante el trimestre. Algunas actividades se han visto afectadas por la pandemia sanitaria por COVID-19.	Real		Municipio de		9332				
		Número de archivos:				1				


GESTIÓN PARA RESULTADOS
 MATRIZ DE INDICADORES Y RESULTADOS 2021
 Ficha Técnica y Evaluación por Indicador
 Coordinación de Gabinete

DEPENDENCIA	SISTEMA MUNICIPAL PARA EL DESARROLLO INTEGRAL DE LA FAMILIA			ALINEACIÓN AL PMD									
PROGRAMA	Querétaro Amigable	CLAVE PMD COMPLETA 03.05.10.01.02			Eje	03.00.00.00							
		Ejercicio	2021		Programa	03.05.00.00							
		Periodo	202103		Línea de Acción	03.05.10.00							
NO. DE PROGRAMA	03050000	Fecha de Evaluación	09/04/2021		Componente	03.05.10.01							
					Actividad	03.05.10.01.02							
					NUE Componente	250.0000.00							
RESUMEN NARRATIVO	ATENCIÓN A LA POBLACION VULNERABLE MEDIANTE EL PROGRAMA "MEDICO EN TU CALLE"												
META CUANTITATIVA DESCRIPCIÓN	Atender el 100% de solicitudes de atención médica a Adultos Mayores y personas con discapacidad del Municipio de Querétaro en condición de vulnerabilidad, en el Programa "Médico en tu Calle".				Meta cifras	100%							
META CUALITATIVA	Atender las solicitudes de atención médica a Adultos Mayores y personas con discapacidad del Municipio de Querétaro en condición de vulnerabilidad, en el Programa "Médico en tu Calle".				Población Beneficiaria	3,000							
NOMBRE DEL INDICADOR	Porcentaje de solicitudes de atención médica otorgadas a Adultos Mayores y personas con discapacidad del Municipio de Querétaro en condiciones de vulnerabilidad, atendidas mediante el Programa "Médico en tu Calle"				Variable a Medir	Número de solicitudes de atención médica a Adultos Mayores y personas con discapacidad							
MÉTODO CÁLCULO	(Solicitudes de atención médica de Adultos Mayores y personas con discapacidad del Municipio de Querétaro en condiciones de discapacidad, atendidas mediante el Programa "Médico en tu Calle" / Solicitudes de atención médica de Adultos Mayores y personas con discapacidad del Municipio de Querétaro en condiciones de vulnerabilidad)				Tipo de Fórmula	PORCENTAJE							
Datos del indicador	Tipo de Indicador	GESTIÓN		Línea Base		Evaluación < 10 Evaluación >= 10 y < 21 Evaluación >= 21	100						
	Dimensión a medir	EFICACIA		Parámetros de Evaluación y Resultado Semaforizado									
	Unidad de medida	Solicitudes de atención médica a Adultos Mayores y personas con discapacidad											
	Frecuencia de medición	TRIMESTRAL											
Datos presupuestales	Presupuesto aprobado			Medios de verificación		Receta médica de atención de Adultos Mayores en condiciones vulnerables y personas con discapacidad, mediante el Programa "Médico en tu Calle". Registro de Adultos Mayores en condiciones vulnerables y personas con discapacidad, mediante el Programa "Médico en tu Calle".							
	Presupuesto modificado												
	Presupuesto pagado												
	Diferencia Real pagado vs. Presupuesto aprobado			Fuente de Financiamiento						Municipal			
	Diferencia Real pagado vs. Presupuesto modificado												
FECHA DE EVALUACIÓN	DESCRIPCIÓN DE LAS ACTIVIDADES EN ESTRICTA CORRELACIÓN A LA META Y AL MÉTODO DE CÁLCULO		DATOS INGRESADOS			TIPOS DE FÓRMULAS Y RESULTADOS							
			Numerador	Denominador (Meta)	Denominador anterior (Línea base)	Meta Integral para el efecto de evaluación	Índice	Tasa de Variación	Razón ó Promedio	Porcentaje (Cobertura, Focalización)	Porcentaje de avance		
09/04/2021	Personas beneficiadas: 1416 Personas solicitantes: 1416		1416	1416					100	100			
Tipo de Resultado	Detalle de Resultados por Periodo		Denominador (Metas 100%)			Concepto	Delegación		Población Beneficiaria				
Real por Periodo	Mes 3 Marzo		1416	1416		Planeado	Municipio de Querétaro		3,000				
Acumulad	TOTAL		1416	1416									
Observaciones	Universo de beneficiarios atendidos durante el trimestre sin repetir, es importante mencionar que una persona puede recibir 1 o más servicios durante el trimestre.					Real	Municipio de Querétaro		1416				
						Número de archivos:		1					


GESTIÓN PARA RESULTADOS
 MATRIZ DE INDICADORES Y RESULTADOS 2021
 Ficha Técnica y Evaluación por Indicador
 Coordinación de Gabinete

DEPENDENCIA	SISTEMA MUNICIPAL PARA EL DESARROLLO INTEGRAL DE LA FAMILIA			ALINEACIÓN AL PMD						
PROGRAMA	Querétaro Amigable	CLAVE PMD COMPLETA 03.05.10.01.03			Eje	03.00.00.00				
		Ejercicio	2021		Programa	03.05.00.00				
		Periodo	202103		Línea de Acción	03.05.10.00				
NO. DE PROGRAMA	03050000	Fecha de Evaluación	09/04/2021		Componente	03.05.10.01				
					Actividad	03.05.10.01.03				
					NUE Componente	250.0000.00				
RESUMEN NARRATIVO	REALIZACION DE LAS JORNADAS DE DETECCION PARA ENTREGA GRATUITA DE APOYOS MEDICOS DEL PROGRAMA "DIF A TU LADO"									
META CUANTITATIVA DESCRIPCIÓN	Atender el 100% de Niñas, Niños, Adolescentes, Mujeres y Hombres del Municipio de Querétaro en situación de vulnerabilidad para la protección de la salud, para entrega gratuita de apoyos médicos del programa "DIF a tu Lado".				Meta cifras	100%				
META CUALITATIVA	Atender a las Niñas, Niños, Adolescentes, Mujeres y Hombres del Municipio de Querétaro en situación de vulnerabilidad que cumplan con los requisitos establecidos para entrega gratuita de apoyos médicos del programa "DIF a tu Lado".				Población Beneficiaria	16,000				
NOMBRE DEL INDICADOR	Porcentaje de Niñas, Niños, Adolescentes, Mujeres y Hombres del Municipio de Querétaro en situación de vulnerabilidad que cumplan con los requisitos establecidos atendidos para entrega gratuita de apoyos médicos del programa "DIF a tu Lado".				Variable a Medir	Número de Niñas, Niños, Adolescentes, Mujeres y Hombres del				
MÉTODO CÁLCULO	(Niñas, Niños, Adolescentes, Mujeres y Hombres del Municipio de Querétaro en situación de vulnerabilidad que cumplan con los requisitos establecidos para entrega gratuita de apoyos médicos del programa "DIF a tu Lado" / Niñas, Niños, Adolescentes, Mujeres y Hombres del Mu				Tipo de Fórmula	PORCENTAJE				
Datos del indicador	Tipo de Indicador	GESTIÓN		Línea Base		Evaluación < 10 Evaluación >= 10 y < 21 Evaluación >= 21	100			
	Dimensión a med	EFICACIA		Parámetros de Evaluación y Resultado Semaforzado						
	Unidad de medid	Niñas, Niños, Adolescentes, Mujeres y Hombres del Municipio de Querétaro en sit								
	Frecuencia de medición	TRIMESTRAL								
Datos presupuestales	Presupuesto aprobado			Medios de verificación	Registro de Beneficiarios de Niñas, Niños, Adolescentes, Mujeres y Hombres, beneficiarios en las Jornadas de detección para entrega gratuita de apoyos médicos del programa "DIF a tu Lado"					
	Presupuesto modificado									
	Presupuesto pagado									
	Diferencia Real pagado vs. Presupuesto aprobado									
	Diferencia Real pagado vs. Presupuesto modificado			Fuente de Financiamien	Municipal					
FECHA DE EVALUACIÓN	DESCRIPCIÓN DE LAS ACTIVIDADES EN ESTRICTA CORRELACIÓN A LA META Y AL MÉTODO DE CÁLCULO	DATOS INGRESADOS				TIPOS DE FÓRMULAS Y RESULTADOS				
		Numerador	Denominador (Meta)	Denominador anterior (Línea base)	Meta Integral para el efecto de evaluación	Índice	Tasa de Variación	Razón ó Promedio	Porcentaje (Cobertura, Focalización)	Porcentaje de avance
09/04/2021	Personas atendidas: 11884 Personas solicitantes: 11884	11884	11884					100	100	
Tipo de Resultado	Detalle de Resultados por Periodo	Denominador (Metas 100%)			Concepto	Delegacione		Población Beneficiaria		
Real por Periodo	Mes 3 Marzo	11884	11884		Planeado	Municipio de Querétaro		16,000		
Acumulad	TOTAL	11884	11884							
Observaciones	Mediante el Programa DIF a Tu Lado atendimos a 11,884 personas, de las cuales, 11,289 fueron beneficiados con algún tipo de apoyo. Universo de beneficiarios atendidos durante el trimestre sin repetir, es importante mencionar que una persona puede recibir 1 o más apoyos y/o servicios durante el trimestre.				Real	Municipio de		11884		
					Número de archivos:		1			


GESTIÓN PARA RESULTADOS
MATRIZ DE INDICADORES Y RESULTADOS 2021
Ficha Técnica y Evaluación por Indicador
Coordinación de Gabinete

DEPENDENCIA	SISTEMA MUNICIPAL PARA EL DESARROLLO INTEGRAL DE LA FAMILIA			ALINEACIÓN AL PMD						
PROGRAMA	Querétaro Amigable	CLAVE PMD COMPLETA 03.05.10.01.04			Eje	03.00.00.00				
		Ejercicio	2021		Programa	03.05.00.00				
		Periodo	202103		Línea de Acción	03.05.10.00				
NO. DE PROGRAMA	03050000	Fecha de Evaluación	09/04/2021		Componente	03.05.10.01				
					Actividad	03.05.10.01.04				
					NUE Componente	250.0000.00				
RESUMEN NARRATIVO	IMPLEMENTACION DE LA 2DA. CRUZADA QUIRURGICA, DIRIGIDA A NINAS, NINOS Y ADOLESCENTES, DEL PROGRAMA "OPERACIONES POR SONRISAS"									
META CUANTITATIVA DESCRIPCIÓN	Realizar 50 cirugías a Niñas, Niños y Adolescentes del Municipio de Querétaro con patologías determinadas en la 2da. Cruzada Quirúrgica, del programa "Operaciones por Sonrisas".				Meta cifras	50				
META CUALITATIVA	Realizar cirugías a Niñas, Niños y Adolescentes del Municipio de Querétaro con patologías determinadas en la 2da. Cruzada Quirúrgica, del programa "Operaciones por Sonrisas".				Población Beneficiaria	50				
NOMBRE DEL INDICADOR	Porcentaje de cirugías realizadas a Niñas, Niños y Adolescentes del Municipio de Querétaro con patologías determinadas en la 2da. Cruzada Quirúrgica, del programa "Operaciones por Sonrisas"				Variable a Medir	Número de cirugías realizadas a Niñas, Niños y Adolescentes d				
MÉTODO CÁLCULO	(Cirugías realizadas a Niñas, Niños y Adolescentes, en la 2da. Cruzada Quirúrgica del programa "Operaciones por Sonrisas" / 50 cirugías a Niñas, Niños y Adolescentes, de la 2da. Cruzada Quirúrgica, del programa "Operaciones por Sonrisas", planeadas)*100				Tipo de Fórmula	PORCENTAJE				
Datos del indicador	Tipo de Indicador	GESTIÓN		Línea Base		Evaluación < 10 Evaluación >= 10 y < 21 Evaluación >= 21	0			
	Dimensión a med	EFICACIA		Parámetros de Evaluación y Resultado Semaforzado						
	Unidad de medid	Cirugías realizadas a Niñas, Niños y Adolescentes, de la 2da. Cruzada Quirúrgica, del								
	Frecuencia de medición	TRIMESTRAL								
Datos presupuestales	Presupuesto aprobado			Medios de verificación		Oficio firmado por Hospitales y/o por la Academia Mexicana de Pediatría que indique el número de operaciones realizadas a Niñas, Niños y Adolescentes, de la 2da. Cruzada Quirúrgica, del programa "Operaciones por Sonrisas"				
	Presupuesto modificado									
	Presupuesto pagado									
	Diferencia Real pagado vs. Presupuesto aprobado									
	Diferencia Real pagado vs. Presupuesto modificado			Fuente de Financiamien						Municipal
FECHA DE EVALUACIÓN	DESCRIPCIÓN DE LAS ACTIVIDADES EN ESTRICTA CORRELACIÓN A LA META Y AL MÉTODO DE CÁLCULO	DATOS INGRESADOS				TIPOS DE FÓRMULAS Y RESULTADOS				
		Numerador	Denominador (Meta)	Denominador (Año anterior Línea base)	Meta Integral para el efecto de evaluación	Índice	Tasa de Variación	Razón ó Promedio	Porcentaje (Cobertura, Focalización)	Porcentaje de avance
09/04/2021	Cirugías realizadas: 0 Cirugías planeadas: 0	0	50					0	0	
Tipo de Resultado	Detalle de Resultados por Periodo	Denominador (Metas 100%)			Concepto	Delegacione		Población Beneficiaria		
Real por Periodo	Mes 3 Marzo	0				Planeado	Municipio de Querétaro		50	
Acumulad	TOTAL	0								
Observaciones	Esta actividad esta planeada a realizar en el Segundo Semestre el año.				Real	Municipio de		0		
					Número de archivos:		1			


GESTIÓN PARA RESULTADOS
MATRIZ DE INDICADORES Y RESULTADOS 2021
Ficha Técnica y Evaluación por Indicador
Coordinación de Gabinete

DEPENDENCIA	SISTEMA MUNICIPAL PARA EL DESARROLLO INTEGRAL DE LA FAMILIA			ALINEACIÓN AL PMD						
PROGRAMA	Querétaro Amigable	CLAVE PMD COMPLETA 03.05.10.01.05			Eje	03.00.00.00				
		Ejercicio	2021		Programa	03.05.00.00				
		Periodo	202103		Línea de Acción	03.05.10.00				
NO. DE PROGRAMA	03050000	Fecha de Evaluación	09/04/2021		Componente	03.05.10.01				
					Actividad	03.05.10.01.05				
					NUE Componente	250.0000.00				
RESUMEN NARRATIVO	IMPARTICION DE TALLERES CULTURALES, DEPORTIVOS, SOCIALES Y PRODUCTIVOS ASI COMO APOYOS ALIMENTARIOS Y SERVICIOS MEDICOS									
META CUANTITATIVA DESCRIPCIÓN	Atender el 100% de Adultos Mayores del Municipio de Querétaro en condición de vulnerabilidad con talleres culturales, deportivos, sociales y productivos así como apoyos alimentarios y servicios médicos.				Meta cifras	100%				
META CUALITATIVA	Atender a los Adultos Mayores del Municipio de Querétaro en condición de vulnerabilidad, inscritos en el padrón, con talleres culturales, deportivos, sociales y productivos así como apoyos alimentarios y servicios médicos.				Población Beneficiaria	1,447				
NOMBRE DEL INDICADOR	Porcentaje de Adultos Mayores del Municipio de Querétaro en condición de vulnerabilidad, atendidos con talleres culturales, deportivos, sociales y productivos así como apoyos alimentarios y servicios médicos.				Variable a Medir	Número de Adultos Mayores del Municipio de Querétaro en cond				
MÉTODO CÁLCULO	(Adultos Mayores del Municipio de Querétaro en condición de vulnerabilidad atendidos con talleres culturales, deportivos, sociales y productivos así como apoyos alimentarios y servicios médicos / Adultos Mayores del Municipio de Querétaro en condición de vulnerabilidad inscritos, para recibir tal				Tipo de Fórmula	PORCENTAJE				
Datos del indicador	Tipo de Indicador	GESTIÓN		Línea Base		Evaluación < 10 Evaluación >= 10 y < 21 Evaluación >= 21	100			
	Dimensión a med	EFICACIA		Parámetros de Evaluación y Resultado Semaforzado						
	Unidad de medid	Adultos Mayores del Municipio de Querétaro en condición de vulnerabilidad,								
	Frecuencia de medición	TRIMESTRAL								
Datos presupuestales	Presupuesto aprobado			Medios de verificación		Padrón de Beneficiarios de Adultos Mayores, con talleres culturales, deportivos, sociales y productivos así como apoyos alimentarios y servicios médicos.				
	Presupuesto modificado									
	Presupuesto pagado									
	Diferencia Real pagado vs. Presupuesto aprobado									
	Diferencia Real pagado vs. Presupuesto modificado			Fuente de Financiamien						Municipal
FECHA DE EVALUACIÓN	DESCRIPCIÓN DE LAS ACTIVIDADES EN ESTRICTA CORRELACIÓN A LA META Y AL MÉTODO DE CÁLCULO	DATOS INGRESADOS				TIPOS DE FÓRMULAS Y RESULTADOS				
		Numerador	Denominador (Meta)	Denominador (Año anterior Línea base)	Meta Integral para el efecto de evaluación	Índice	Tasa de Variación	Razón ó Promedio	Porcentaje (Cobertura, Focalización)	Porcentaje de avance
09/04/2021	Adultos Mayores beneficiados: 9,633 Adultos Mayores solicitantes: 9,633	9633	9633					100	100	
Tipo de Resultado	Detalle de Resultados por Periodo			Denominador (Metas 100%)		Concepto	Delegacione		Población Beneficiaria	
Real por Periodo	Mes 3 Marzo	9633	9633		Planeado	Municipio de Querétaro		1,447		
Acumulad	TOTAL	9633	9633							
Observaciones	El universo atiende a personas sin repetir, es importante mencionar que se puede beneficiar con uno o más servicios y/o apoyos a una persona durante el trimestre. Algunas actividades se han visto afectadas por la pandemia sanitaria por COVID-19.	Real		Municipio de		9633				
		Número de archivos:				1				


GESTIÓN PARA RESULTADOS
MATRIZ DE INDICADORES Y RESULTADOS 2021
Ficha Técnica y Evaluación por Indicador
Coordinación de Gabinete

DEPENDENCIA	SISTEMA MUNICIPAL PARA EL DESARROLLO INTEGRAL DE LA FAMILIA			ALINEACIÓN AL PMD						
PROGRAMA	Querétaro Amigable	CLAVE PMD COMPLETA			Eje	03.00.00.00				
		03.05.10.03			Programa	03.05.00.00				
		Ejercicio	2021		Línea de Acción	03.05.10.00				
		Periodo	202103		Componente	03.05.10.03				
NO. DE PROGRAMA	03050000	Fecha de Evaluación	09/04/2021							
RESUMEN NARRATIVO	Fiscalización a la Gestión Pública. Realizados									
META CUANTITATIVA DESCRIPCIÓN	Brindar 3 revisiones a los procesos y servicios de la Gestión Pública, en beneficio de Niñas, Niños, Adolescentes, Mujeres y Hombres del Municipio de Querétaro.				Meta cifras	3				
META CUALITATIVA	Realizar revisiones a los procesos y servicios de la Gestión Pública, en beneficio de Niñas, Niños, Adolescentes, Mujeres y Hombres del Municipio de Querétaro.				Población Beneficiaria	3				
NOMBRE DEL INDICADOR	Porcentaje de revisiones a los procesos y servicios de la Fiscalización a la Gestión Pública, en beneficio de Niñas, Niños, Adolescentes, Hombres y Mujeres del Municipio de Querétaro.				Variable a Medir	Número de revisiones a los procesos y servicios de la Fiscaliza				
MÉTODO CÁLCULO	(Revisiones realizadas de la Fiscalización a la Gestión Pública / Revisiones programadas de la Fiscalización a la Gestión Pública)*100				Tipo de Fórmula	PORCENTAJE				
Datos del indicador	Tipo de Indicador	GESTIÓN		Línea Base		Evaluación < 10 Evaluación >= 10 y < 21 Evaluación >= 21	33.33			
	Dimensión a med	EFICACIA		Parámetros de Evaluación y Resultado Semaforizado						
	Unidad de medid	Revisiones realizadas de la Fiscalización a la Gestión Pública, en beneficio de Niña								
	Frecuencia de medición	TRIMESTRAL								
Datos presupuestales	Presupuesto aprobado	\$0.00		Medios de verificación	Actas de Auditoría, realizadas de la Fiscalización a la Gestión Pública, en beneficio de Niñas, Niños, Adolescentes, Mujeres y Hombres del Municipio de Querétaro.					
	Presupuesto modificado	\$0.00								
	Presupuesto pagado	\$421.25								
	Diferencia Real pagado vs. Presupuesto aprobado	-\$421.25	0%							
	Diferencia Real pagado vs. Presupuesto modificado	-\$421.25	0%	Fuente de Financiamien	Municipal					
FECHA DE EVALUACIÓN	DESCRIPCIÓN DE LAS ACTIVIDADES EN ESTRICTA CORRELACIÓN A LA META Y AL MÉTODO DE CÁLCULO	DATOS INGRESADOS				TIPOS DE FÓRMULAS Y RESULTADOS				
		Numerador	Denominador (Meta)	Denominador (Año anterior Línea base)	Meta Integral para el efecto de evaluación	Índice	Tasa de Variación	Razón ó Promedio	Porcentaje (Cobertura, Focalización)	Porcentaje de avance
09/04/2021	Revisiones iniciadas: 1 Revisiones planeadas: 1	1	3					33.33	33.33	
Tipo de Resultado	Detalle de Resultados por Periodo	Denominador (Metas 100%)			Concepto	Delegacione		Población Beneficiaria		
Real por Periodo	Mes 3 Marzo	1			Planeado	Municipio de Querétaro		3		
Acumulad	TOTAL	1								
Observaciones		Real	Municipio de				1			
			Número de archivos:				1			


GESTIÓN PARA RESULTADOS
MATRIZ DE INDICADORES Y RESULTADOS 2021
Ficha Técnica y Evaluación por Indicador
Coordinación de Gabinete

DEPENDENCIA	SISTEMA MUNICIPAL PARA EL DESARROLLO INTEGRAL DE LA FAMILIA			ALINEACIÓN AL PMD							
PROGRAMA	Querétaro Amigable	CLAVE PMD COMPLETA 03.05.10.03.01			Eje	03.00.00.00					
		Ejercicio	2021		Programa	03.05.00.00					
		Periodo	202103		Línea de Acción	03.05.10.00					
		Fecha de Evaluación			09/04/2021		Componente	03.05.10.03			
NO. DE PROGRAMA	03050000		Fecha de Evaluación		09/04/2021		Actividad	03.05.10.03.01			
NUE Componente		250.0000.00									
RESUMEN NARRATIVO	REVISIÓN, SEGUIMIENTO Y AUDITORIAS A LOS PROCESOS INTERNOS										
META CUANTITATIVA DESCRIPCIÓN	Emitir por lo menos 3 informes por las revisiones , seguimiento y auditorías a los procesos internos, en beneficio de Niñas, Niños, Adolescentes, Mujeres y Hombres del Municipio de Querétaro.					Meta cifras	3				
META CUALITATIVA	Emitir informes por las revisiones , seguimiento y auditorías a los procesos internos, en beneficio de Niñas, Niños, Adolescentes, Mujeres y Hombres del Municipio de Querétaro.					Población Beneficiaria	3				
NOMBRE DEL INDICADOR	Porcentaje de informes emitidos por las revisiones, seguimiento y auditorías a los procesos internos, en beneficio de Niñas, Niños, Adolescentes, Hombres y Mujeres del Municipio de Querétaro.					Variable a Medir	Número de revisiones, seguimientos y auditorías realizadas a				
MÉTODO CÁLCULO	(Informes emitidos: revisión, seguimiento y auditorías a los procesos internos / Informes programados: revisión, seguimiento y auditorías a los procesos internos)*100					Tipo de Fórmula	PORCENTAJE				
Datos del indicador	Tipo de Indicador	GESTIÓN			Línea Base						
	Dimensión a med	EFICACIA			Parámetros de Evaluación y Resultado Semaforzado	Evaluación < 10		0			
	Unidad de medid	Informes emitidos: Revisión, seguimiento y auditorías a los procesos internos en bene				Evaluación >= 10 y < 21					
	Frecuencia de medición	TRIMESTRAL			Evaluación >= 21						
Datos presupuestales	Presupuesto aprobado				Medios de verificación	Informes emitidos por las revisiones , seguimiento y auditorías a los procesos internos, en beneficio de Niñas, Niños, Adolescentes, Mujeres y Hombres del Municipio de Querétaro.					
Presupuesto modificado											
Presupuesto pagado											
Diferencia Real pagado vs. Presupuesto aprobado											
Diferencia Real pagado vs. Presupuesto modificado				Fuente de Financiamien	Municipal						
FECHA DE EVALUACIÓN	DESCRIPCIÓN DE LAS ACTIVIDADES EN ESTRICTA CORRELACIÓN A LA META Y AL MÉTODO DE CÁLCULO	DATOS INGRESADOS				TIPOS DE FÓRMULAS Y RESULTADOS					
		Numerador	Denominador (Meta)	Denominador (Año anterior Línea base)	Meta Integral para el efecto de evaluación	Índice	Tasa de Variación	Razón ó Promedio	Porcentaje (Cobertura, Focalización)	Porcentaje de avance	
09/04/2021	Informes emitidos: 0 Informes programados: 1	0	3					0	0		
Tipo de Resultado	Detalle de Resultados por Periodo	Denominador (Metas 100%)			Concepto	Delegacione		Población Beneficiaria			
Real por Periodo	Mes 3 Marzo	0				Planeado	Municipio de Querétaro		3		
Acumulad	TOTAL	0									
Observaciones	Esta actividad continúa en proceso, se concluirá en Segundo Trimestre.					Real	Municipio de		0		
						Número de archivos:		1			


GESTIÓN PARA RESULTADOS
 MATRIZ DE INDICADORES Y RESULTADOS 2021
 Ficha Técnica y Evaluación por Indicador
 Coordinación de Gabinete

DEPENDENCIA	SISTEMA MUNICIPAL PARA EL DESARROLLO INTEGRAL DE LA FAMILIA			ALINEACIÓN AL PMD						
PROGRAMA	Querétaro Amigable	CLAVE PMD COMPLETA			Eje	03.00.00.00				
		03.05.11.01			Programa	03.05.00.00				
		Ejercicio	2021		Línea de Acción	03.05.11.00				
		Periodo	202103		Componente	03.05.11.01				
NO. DE PROGRAMA	03050000		Fecha de Evaluación	09/04/2021						
RESUMEN NARRATIVO	Desarrollo Comunitario. Realizados									
META CUANTITATIVA DESCRIPCIÓN	Otorgar el 100% de apoyos alimentarios y nutricionales solicitados, a Niñas, Niños, Adolescentes, Mujeres y Hombres del Municipio de Querétaro para su Desarrollo Comunitario.				Meta cifras	100%				
META CUALITATIVA	Proporcionar apoyos alimentarios y nutricionales, a Niñas, Niños, Adolescentes, Mujeres y Hombres del Municipio de Querétaro para su Desarrollo Comunitario.				Población Beneficiaria	7,910				
NOMBRE DEL INDICADOR	Porcentaje de apoyos alimentarios y nutricionales otorgados a Niñas, Niños, Adolescentes, Mujeres y Hombres para su Desarrollo Comunitario en el Municipio de Querétaro.				Variable a Medir	Número de apoyos alimentarios y nutricionales otorgado				
MÉTODO CÁLCULO	(Número de apoyos alimentarios y nutricionales otorgados a Niñas, Niños, Adolescentes, Mujeres y Hombres del Municipio de Querétaro para su Desarrollo Comunitario / Número de apoyos alimentarios y nutricionales solicitados para Niñas, Niños, Adolescentes, Mujeres y Hombres del Muni				Tipo de Fórmula	PORCENTAJE				
Datos del indicador	Tipo de Indicador	GESTIÓN		Línea Base		Evaluación < 10 Evaluación >= 10 y < 21 Evaluación >= 21	99.91			
	Dimensión a med	EFICACIA		Parámetros de Evaluación y Resultado Semaforizado						
	Unidad de medid	Apoyos alimentarios y nutricionales otorgados a Niñas, Niños, Adolescentes de								
	Frecuencia de medición	TRIMESTRAL								
Datos presupuestales	Presupuesto aprobado	\$0.00		Medios de verificación	Padrón y/o Registro de Niñas, Niños, Adolescentes, Mujeres y Hombres para la promoción del desarrollo comunitario de población vulnerable/ Registro de indicadores de Niñas, Niños, Adolescentes, Mujeres y Hombres para la promoción del desarrollo comunitario de población vul					
	Presupuesto modificado	-\$34,805.68								
	Presupuesto pagado	\$251,811.00								
	Diferencia Real pagado vs. Presupuesto aprobado	-\$251,811.00	0%							
	Diferencia Real pagado vs. Presupuesto modificado	-\$286,616.68	-13.82%							Fuente de Financiamien
FECHA DE EVALUACIÓN	DESCRIPCIÓN DE LAS ACTIVIDADES EN ESTRICTA CORRELACIÓN A LA META Y AL MÉTODO DE CÁLCULO	DATOS INGRESADOS				TIPOS DE FÓRMULAS Y RESULTADOS				
		Numerador	Denominador (Meta)	Denominador anterior (Línea base)	Meta Integral para el efecto de evaluación	Índice	Tasa de Variación	Razón ó Promedio	Porcentaje (Cobertura, Focalización)	Porcentaje de avance
09/04/2021	Apoyos alimentarios y nutricionales otorgados: 549713 Apoyos alimentarios y nutricionales solicitados: 550190	549713	550190					99.91	99.91	
Tipo de Resultado	Detalle de Resultados por Periodo		Denominador (Metas 100%)		Concepto	Delegacione		Población Beneficiaria		
Real por Periodo	Mes 3 Marzo	549713	550190		Planeado	Municipio de Querétaro		7,910		
Acumulad	TOTAL	549713	550190							
Observaciones	Algunas actividades se han visto afectadas por la pandemia por COVID-19. Es importante mencionar que una persona puede recibir 1 o más apoyos y/o servicios durante el trimestre. Algunas apoyos no pudieron ser entregados, ya que el beneficiario no se presentó a la entrega.				Real	Municipio de		19394		
					Número de archivos:		1			


GESTIÓN PARA RESULTADOS
MATRIZ DE INDICADORES Y RESULTADOS 2021
Ficha Técnica y Evaluación por Indicador
Coordinación de Gabinete

DEPENDENCIA	SISTEMA MUNICIPAL PARA EL DESARROLLO INTEGRAL DE LA FAMILIA				ALINEACIÓN AL PMD					
PROGRAMA	Querétaro Amigable	CLAVE PMD COMPLETA			Eje	03.00.00.00				
		03.05.11.01.01			Programa	03.05.00.00				
		Ejercicio	2021		Línea de Acción	03.05.11.00				
		Periodo	202103		Componente	03.05.11.01				
NO. DE PROGRAMA	03050000		Fecha de Evaluación	09/04/2021						
RESUMEN NARRATIVO	PROMOCION DEL DESARROLLO COMUNITARIO DE POBLACION VULNERABLE									
META CUANTITATIVA DESCRIPCIÓN	Atender el 100% de Niñas, Niños, Adolescentes, Mujeres y Hombres del Municipio de Querétaro, con solicitud de desayunos escolares, paquetes alimentarios, suplementos alimentarios y despensas.				Meta cifras	100%				
META CUALITATIVA	Proporcionar desayunos escolares, paquetes alimentarios, suplementos alimentarios y despensas a Niñas, Niños, Adolescentes, Mujeres y Hombres del Municipio de Querétaro.				Población Beneficiaria	7,910				
NOMBRE DEL INDICADOR	Porcentaje de desayunos escolares, paquetes alimentarios, suplementos alimentarios y despensas otorgados a Niñas, Niños, Adolescentes, Mujeres y Hombres del Municipio de Querétaro, para la promoción del desarrollo comunitario de población vulnerable.				Variable a Medir	Número de Niñas, Niños, Adolescentes, Mujeres y Hombres del				
MÉTODO CÁLCULO	(Cantidad de Niñas, Niños, Adolescentes, Mujeres y Hombres atendidos para la promoción del desarrollo comunitario de población vulnerable / Cantidad de Solicitudes de Niñas, Niños, Adolescentes, Mujeres y Hombres para la promoción del desarrollo comunitario de población vulnera				Tipo de Fórmula	PORCENTAJE				
Datos del indicador	Tipo de Indicador	GESTIÓN		Línea Base		Evaluación < 10 Evaluación >= 10 y < 21 Evaluación >= 21	99.18			
	Dimensión a med	EFICACIA		Parámetros de Evaluación y Resultado Semaforzado						
	Unidad de medid	Niñas, Niños, Adolescentes, Mujeres y Hombres atendidos para la promoción								
	Frecuencia de medición	TRIMESTRAL								
Datos presupuestales	Presupuesto aprobado			Medios de verificación	Padrón y/o Registro de Niñas, Niños, Adolescentes, Mujeres y Hombres para la promoción del desarrollo comunitario de población vulnerable/ Registro de indicadores de Niñas, Niños, Adolescentes, Mujeres y Hombres para la promoción del desarrollo comunitario de población vul					
	Presupuesto modificado									
	Presupuesto pagado									
	Diferencia Real pagado vs. Presupuesto aprobado									
	Diferencia Real pagado vs. Presupuesto modificado			Fuente de Financiamien	Municipal					
FECHA DE EVALUACIÓN	DESCRIPCIÓN DE LAS ACTIVIDADES EN ESTRICTA CORRELACIÓN A LA META Y AL MÉTODO DE CÁLCULO	DATOS INGRESADOS				TIPOS DE FÓRMULAS Y RESULTADOS				
		Numerador	Denominador (Meta)	Denominador anterior (Línea base)	Meta Integral para el efecto de evaluación	Índice	Tasa de Variación	Razón ó Promedio	Porcentaje (Cobertura, Focalización)	Porcentaje de avance
09/04/2021	Personas beneficiadas: 19,235 Personas solicitantes: 19,394	19235	19394					99.18	99.18	
Tipo de Resultado	Detalle de Resultados por Periodo	Denominador (Metas 100%)			Concepto	Delegacione		Población Beneficiaria		
Real por Periodo	Mes 3 Marzo	19235	19394		Planeado	Municipio de Querétaro		7,910		
Acumulad	TOTAL	19235	19394							
Observaciones	A causa de la pandemia por COVID - 19, algunas actividades se han visto afectadas. Personas beneficiadas sin repetir en el trimestre, es importante mencionar que a una personas se puede beneficiar con uno o más apoyos durante el trimestre. Algunas personas no se beneficiaron ya que no se presentaron a la entrega.				Real	Municipio de		19235		
					Número de archivos:		1			


GESTIÓN PARA RESULTADOS
MATRIZ DE INDICADORES Y RESULTADOS 2021
 Ficha Técnica y Evaluación por Indicador
 Coordinación de Gabinete

DEPENDENCIA	COORDINACIÓN DE DELEGACIONES E INSTITUTOS DESCONCENTRADOS			ALINEACIÓN AL PMD						
PROGRAMA	Querétaro Amigable	CLAVE PMD COMPLETA			Eje	03.00.00.00				
		03.05.13.01			Programa	03.05.00.00				
		Ejercicio	2021		Línea de Acción	03.05.13.00				
		Periodo	202103		Componente	03.05.13.01				
NO. DE PROGRAMA	03050000		Fecha de Evaluación	06/04/2021						
RESUMEN NARRATIVO	Igualdad Sustantiva entre Mujeres y Hombres, ejercida									
META CUANTITATIVA DESCRIPCIÓN	Dar cumplimiento a 17 Líneas de Acción del Programa de Igualdad Sustantiva entre Mujeres y Hombres del Municipio de Querétaro, de las líneas de acción de competencia del Instituto Municipal de las Mujeres				Meta cifras	17				
META CUALITATIVA	Ejercer una Igualdad Sustantiva entre Mujeres y Hombres a partir del cumplimiento del Programa Municipal de Igualdad Sustantiva entre Mujeres y Hombres				Población Beneficiaria	3,000 mujeres y 2,000 hombres				
NOMBRE DEL INDICADOR	Porcentaje de cumplimiento a las Líneas de Acción establecidas del Programa Municipal de Igualdad Sustantiva entre Mujeres y Hombres				Variable a Medir	Líneas de Acción atendidas con reporte elaborado				
MÉTODO CÁLCULO	(Cantidad de líneas de acción del Programa Municipal de Igualdad Sustantiva entre Mujeres y Hombres atendidas / Cantidad de líneas de acción establecidas por cumplir)*100				Tipo de Fórmula	PORCENTAJE				
Datos del indicador	Tipo de Indicador	GESTIÓN		Línea Base		Evaluación < 10 Evaluación >= 10 y < 21 Evaluación >= 21	82.35			
	Dimensión a med	EFICACIA		Parámetros de Evaluación y Resultado Semaforizado						
	Unidad de medid	Líneas de Acción atendidas								
	Frecuencia de medición	TRIMESTRAL								
Datos presupuestales	Presupuesto aprobado	\$0.00		Medios de verificación	Reporte Trimestral del avance por Línea de Acción establecida del Programa de Igualdad Sustantiva entre Mujeres y Hombres					
	Presupuesto modificado	\$33,330.11								
	Presupuesto pagado	\$300,137.33								
	Diferencia Real pagado vs. Presupuesto aprobado	-\$300,137.33	0%							
	Diferencia Real pagado vs. Presupuesto modificado	-\$266,807.22	11.1%		Fuente de Financiamien	Municipal				
FECHA DE EVALUACIÓN	DESCRIPCIÓN DE LAS ACTIVIDADES EN ESTRICTA CORRELACIÓN A LA META Y AL MÉTODO DE CÁLCULO	DATOS INGRESADOS				TIPOS DE FÓRMULAS Y RESULTADOS				
		Numerador	Denominador (Meta)	Denominador (Año anterior Línea base)	Meta Integral para el efecto de evaluación	Índice	Tasa de Variación	Razón ó Promedio	Porcentaje (Cobertura, Focalización)	Porcentaje de avance
06/04/2021	En este periodo se inició el trabajo con 14 Línea de Acción establecidas en el Programa de Igualdad Sustantiva entre Mujeres y Hombres de las 17 que se programaron trabajar en este año.	14	17					82.35	82.35	
Tipo de Resultado	Detalle de Resultados por Periodo	Denominador (Metas 100%)			Concepto	Delegacione		Población Beneficiaria		
Real por Periodo	Mes 3 Marzo	14				Planeado	Municipio de Querétaro	3,000 mujeres y 2,000 hombres		
Acumulad	TOTAL	14								
Observaciones					Real	Municipio de	29,064 M y 3,625			
					Número de archivos:		2			


GESTIÓN PARA RESULTADOS
MATRIZ DE INDICADORES Y RESULTADOS 2021
 Ficha Técnica y Evaluación por Indicador
 Coordinación de Gabinete

DEPENDENCIA	COORDINACIÓN DE DELEGACIONES E INSTITUTOS DESCONCENTRADOS			ALINEACIÓN AL PMD						
PROGRAMA	Querétaro Amigable	CLAVE PMD COMPLETA 03.05.13.01.01			Eje	03.00.00.00				
		Ejercicio	2021		Programa	03.05.00.00				
		Periodo	202103		Línea de Acción	03.05.13.00				
NO. DE PROGRAMA	03050000	Fecha de Evaluación	06/04/2021		Componente	03.05.13.01				
					Actividad	03.05.13.01.01				
					NUE Componente	420.0000.00				
RESUMEN NARRATIVO	EJECUCION DEL PROGRAMA PARA LA PREVENCION DE ENFERMEDADES EN MATERIA DE SALUD DE LAS MUJERES									
META CUANTITATIVA DESCRIPCIÓN	Atender el 100% de las solicitudes de los servicios en materia de prevención de la salud física y emocional de las mujeres, así como las atenciones en materia legal que se requieran y las contenciones a los servidores públicos que atienden mujeres				Meta cifras	100%				
META CUALITATIVA	Fortalecer la cultura de la prevención de las enfermedades físicas y emocionales en las mujeres, así como promover la atención legal de las mismas por violación de sus derechos humanos				Población Beneficiaria	500 mujeres				
NOMBRE DEL INDICADOR	Porcentaje de atenciones médicas, legales y/o psicológicas, otorgadas a las mujeres y a servidores públicos que las atienden.				Variable a Medir	Solicitudes atendidas y/o relación de las mismas con Vo.Bo. del				
MÉTODO CÁLCULO	(Cantidad de solicitudes de servicio en materia de prevención de la salud, de asistencia legal, atención psicológica y atención de contención emocional, atendidas / Cantidad de solicitudes recibidas)*100				Tipo de Fórmula	PORCENTAJE				
Datos del indicador	Tipo de Indicador	GESTIÓN		Línea Base		Evaluación < 10 Evaluación >= 10 y < 21 Evaluación >= 21	100			
	Dimensión a med	EFICACIA		Parámetros de Evaluación y Resultado Semaforzado						
	Unidad de medid	Solicitudes atendidas y/o relación de las mismas con Vo.Bo. del médico, asesor leg								
	Frecuencia de medición	TRIMESTRAL								
Datos presupuestales	Presupuesto aprobado			Medios de verificación		Reporte Trimestral de Solicitudes atendidas y/o relación de las mismas con Vo.Bo. del médico, asesor legal o instancia que efectuó el servicio.				
	Presupuesto modificado									
	Presupuesto pagado									
	Diferencia Real pagado vs. Presupuesto aprobado									
	Diferencia Real pagado vs. Presupuesto modificado			Fuente de Financiamien	Municipal					
FECHA DE EVALUACIÓN	DESCRIPCIÓN DE LAS ACTIVIDADES EN ESTRICTA CORRELACIÓN A LA META Y AL MÉTODO DE CÁLCULO	DATOS INGRESADOS				TIPOS DE FÓRMULAS Y RESULTADOS				
		Numerador	Denominador (Meta)	Denominador anterior (Línea base)	Meta Integral para el efecto de evaluación	Índice	Tasa de Variación	Razón ó Promedio	Porcentaje (Cobertura, Focalización)	Porcentaje de avance
06/04/2021	En este trimestre se recibieron 262 solicitudes, mismas que se atendieron vía telefónica y en los módulos de atención ubicados en las Delegaciones de Centro Histórico y Epigmenio González Flores.	262	262					100	100	
Tipo de Resultado	Detalle de Resultados por Periodo	Denominador (Metas 100%)			Concepto	Delegacione		Población Beneficiaria		
Real por Periodo	Mes 3 Marzo	262	262		Planeado	Municipio de Querétaro		500 mujeres		
Acumulad	TOTAL	262	262							
Observaciones					Real	CH. y E.G.F.		79 Mujeres		
					Número de archivos:		2			


GESTIÓN PARA RESULTADOS
 MATRIZ DE INDICADORES Y RESULTADOS 2021
 Ficha Técnica y Evaluación por Indicador
 Coordinación de Gabinete

DEPENDENCIA	COORDINACIÓN DE DELEGACIONES E INSTITUTOS DESCONCENTRADOS			ALINEACIÓN AL PMD						
PROGRAMA	Querétaro Amigable	CLAVE PMD COMPLETA 03.05.13.01.02			Eje	03.00.00.00				
		Ejercicio	2021		Programa	03.05.00.00				
		Periodo	202103		Línea de Acción	03.05.13.00				
NO. DE PROGRAMA	03050000	Fecha de Evaluación	06/04/2021		Componente	03.05.13.01				
					Actividad	03.05.13.01.02				
					NUE Componente	420.0000.00				
RESUMEN NARRATIVO	SEGUIMIENTO AL PROGRAMA PARA LA IGUALDAD SUSTANTIVA ENTRE MUJERES Y HOMBRES									
META CUANTITATIVA DESCRIPCIÓN	Realizar 70 actividades establecidas en el Proyecto 2021 que atienden las 12 Líneas de Acción del Programa de Igualdad Sustantiva entre Mujeres y Hombres del Municipio de Querétaro.				Meta cifras	70				
META CUALITATIVA	Contribuir en el fortalecimiento de la Igualdad entre Mujeres y Hombres				Población Beneficiaria	1,000 mujeres y 100 hombres				
NOMBRE DEL INDICADOR	Porcentaje de cumplimiento al Proyecto 2021 de Igualdad Sustantiva entre Mujeres y Hombres				Variable a Medir	Actividades realizadas con Ficha Informativa				
MÉTODO CÁLCULO	(Cantidad de actividades del Proyecto 2021 de Igualdad Sustantiva entre Mujeres y Hombres, con ficha informativa de realización efectuada / Cantidad de actividades planeadas)*100				Tipo de Fórmula	PORCENTAJE				
Datos del indicador	Tipo de Indicador	GESTIÓN		Línea Base		<div style="display: flex; align-items: center; justify-content: center;"> <div style="width: 20px; height: 20px; background-color: red; margin-right: 5px;"></div> <div style="width: 20px; height: 20px; background-color: yellow; margin-right: 5px;"></div> <div style="width: 20px; height: 20px; background-color: green; margin-right: 5px;"></div> </div>	45.71			
	Dimensión a med	EFICACIA		Parámetros de Evaluación y Resultado Semaforzado						
	Unidad de medid	Actividades realizadas con Ficha Informativa								
	Frecuencia de medición	TRIMESTRAL								
Datos presupuestales	Presupuesto aprobado			Medios de verificación		Reporte Trimestral de actividades realizadas, por Línea de Acción establecida, en el Proyecto 2021 de Igualdad Sustantiva entre Mujeres y Hombres				
	Presupuesto modificado									
	Presupuesto pagado									
	Diferencia Real pagado vs. Presupuesto aprobado									
	Diferencia Real pagado vs. Presupuesto modificado			Fuente de Financiamien	Municipal					
FECHA DE EVALUACIÓN	DESCRIPCIÓN DE LAS ACTIVIDADES EN ESTRICTA CORRELACIÓN A LA META Y AL MÉTODO DE CÁLCULO	DATOS INGRESADOS				TIPOS DE FÓRMULAS Y RESULTADOS				
		Numerador	Denominador (Meta)	Denominador (Año anterior Línea base)	Meta Integral para el efecto de evaluación	Índice	Tasa de Variación	Razón ó Promedio	Porcentaje (Cobertura, Focalización)	Porcentaje de avance
06/04/2021	En este periodo se realizaron 32 actividades: difusión en temas de género y prevención de la violencia, información de mecanismos de denuncia y asesoría para mujeres en situación de violencia, igualdad de género y derechos humanos por medio de redes socia	32	70					45.71	45.71	
Tipo de Resultado	Detalle de Resultados por Periodo	Denominador (Metas 100%)			Concepto	Delegacione		Población Beneficiaria		
Real por Periodo	Mes 3 Marzo	32				Planeado	Municipio de Querétaro	1,000 mujeres y 100 hombres		
Acumulad	TOTAL	32					Real	Municipio de	23858 M y 2905 H	
Observaciones										
						Número de archivos:		2		


GESTIÓN PARA RESULTADOS
MATRIZ DE INDICADORES Y RESULTADOS 2021
 Ficha Técnica y Evaluación por Indicador
 Coordinación de Gabinete

DEPENDENCIA	COORDINACIÓN DE DELEGACIONES E INSTITUTOS DESCONCENTRADOS			ALINEACIÓN AL PMD						
PROGRAMA	Querétaro Amigable	CLAVE PMD COMPLETA			Eje	03.00.00.00				
		03.05.13.01.03			Programa	03.05.00.00				
		Ejercicio	2021		Línea de Acción	03.05.13.00				
		Periodo	202103		Componente	03.05.13.01				
NO. DE PROGRAMA	03050000		Fecha de Evaluación	06/04/2021						
RESUMEN NARRATIVO	IMPLEMENTACION DE ESTRATEGIAS PARA LA TRANSVERSALIZACION DE PROGRAMAS MUNICIPALES Y CAPACITACIONES AL SECTOR PRIVADO									
META CUANTITATIVA DESCRIPCIÓN	Capacitar a 1,000 personas del Sector Público y Privado en materia de Género, Derechos Humanos y Prevención de la Violencia				Meta cifras	1,000				
META CUALITATIVA	Mejorar el conocimiento y sensibilizar a la población para fortalecer la igualdad entre mujeres y hombres				Población Beneficiaria	510 mujeres y 490 hombres				
NOMBRE DEL INDICADOR	Porcentaje de servidores públicos y colaboradores del sector privado capacitados en materia de Género, Derechos Humanos y Prevención de la Violencia				Variable a Medir	Servidores públicos y colaboradores capacitados				
MÉTODO CÁLCULO	(Cantidad de servidores públicos y colaboradores del sector privado capacitados en materia de Género, Derechos Humanos y Prevención de la Violencia / Cantidad planeada)*100				Tipo de Fórmula	PORCENTAJE				
Datos del indicador	Tipo de Indicador	GESTIÓN		Línea Base		Evaluación < 10 Evaluación >= 10 y < 21 Evaluación >= 21	40.7			
	Dimensión a med	EFICACIA		Parámetros de Evaluación y Resultado Semaforzado						
	Unidad de medid	Servidores públicos y colaboradores capacitados								
	Frecuencia de medición	TRIMESTRAL								
Datos presupuestales	Presupuesto aprobado			Medios de verificación	Reporte Trimestral de Servidores Públicos y Colaboradores capacitados en materia de Género, Derechos Humanos y Prevención de la Violencia					
	Presupuesto modificado									
	Presupuesto pagado									
	Diferencia Real pagado vs. Presupuesto aprobado									
	Diferencia Real pagado vs. Presupuesto modificado			Fuente de Financiamien	Municipal					
FECHA DE EVALUACIÓN	DESCRIPCIÓN DE LAS ACTIVIDADES EN ESTRICTA CORRELACIÓN A LA META Y AL MÉTODO DE CÁLCULO	DATOS INGRESADOS				TIPOS DE FÓRMULAS Y RESULTADOS				
		Numerador	Denominador (Meta)	Denominador anterior (Línea base)	Meta Integral para el efecto de evaluación	Índice	Tasa de Variación	Razón ó Promedio	Porcentaje (Cobertura, Focalización)	Porcentaje de avance
06/04/2021	En el mes de Marzo se llevaron a cabo 27 sesiones de capacitación al funcionariado público municipal y 2 sesiones de capacitación a personal de empresas, impactando con estas a un total de 407 personas.	407	1000					40.7	40.7	
Tipo de Resultado	Detalle de Resultados por Periodo	Denominador (Metas 100%)			Concepto	Delegacione		Población Beneficiaria		
Real por Periodo	Mes 3 Marzo	407				Planeado	Municipio de Querétaro	510 mujeres y 490 hombres		
Acumulad	TOTAL	407								
Observaciones					Real	Municipio de	307 M y 100 H			
					Número de archivos:		2			

GESTIÓN PARA RESULTADOS
MATRIZ DE INDICADORES Y RESULTADOS 2021
Ficha Técnica y Evaluación por Indicador
Coordinación de Gabinete

DEPENDENCIA	COORDINACIÓN DE DELEGACIONES E INSTITUTOS DESCONCENTRADOS			ALINEACIÓN AL PMD					
PROGRAMA	Querétaro Amigable	CLAVE PMD COMPLETA			Eje	03.00.00.00			
		03.05.13.02			Programa	03.05.00.00			
		Ejercicio	2021		Línea de Acción	03.05.13.00			
		Periodo	202103		Componente	03.05.13.02			
NO. DE PROGRAMA	03050000		Fecha de Evaluación	06/04/2021					
RESUMEN NARRATIVO	Programa Municipal para Prevenir y Eliminar la Discriminación, Ejercido								
META CUANTITATIVA DESCRIPCIÓN	Elaborar el Informe anual de Seguimiento al Programa Municipal para Prevenir y Eliminar la Discriminación, mediante la realización de 4 capítulos: Medida de Inclusión, Medidas de Nivelación, Acciones Afirmativas y Acciones Legislativas				Meta cifras	4			
META CUALITATIVA	Fortalecer y documentar la política pública antidiscriminatoria, en beneficio de la población del Municipio de Querétaro				Población Beneficiaria	25,500 mujeres y 24,500 hombres			
NOMBRE DEL INDICADOR	Porcentaje de avance en el Informe anual de Seguimiento al Programa Municipal para Prevenir y Eliminar la Discriminación				Variable a Medir	Capítulos elaborados del Informe Anual de Seguimiento al Programa			
MÉTODO CÁLCULO	(Cantidad de capítulos realizados del Informe Anual de Seguimiento al Programa Municipal para Prevenir y Eliminar la Discriminación / Cantidad de capítulos establecidos) * 100				Tipo de Fórmula	PORCENTAJE			
Datos del indicador	Tipo de Indicador	GESTIÓN		Línea Base		Evaluación < 10 Evaluación >= 10 y < 21 Evaluación >= 21	25		
	Dimensión a med	EFICACIA		Parámetros de Evaluación y Resultado Semaforzado					
	Unidad de medid	Capítulos elaborados del Informe Anual de Seguimiento al Programa Mun							
	Frecuencia de medición	TRIMESTRAL							
Datos presupuestales	Presupuesto aprobado	\$0.00		Medios de verificación	Reporte Trimestral de avance en el Informe anual de Seguimiento al Programa Municipal para Prevenir y Eliminar la Discriminación				
	Presupuesto modificado	\$7,297.20							
	Presupuesto pagado	\$330,126.71							
	Diferencia Real pagado vs. Presupuesto aprobado	-\$330,126.71	0%						
	Diferencia Real pagado vs. Presupuesto modificado	-\$322,829.51	2.21%		Fuente de Financiamien	Municipal			
FECHA DE EVALUACIÓN	DESCRIPCIÓN DE LAS ACTIVIDADES EN ESTRICTA CORRELACIÓN A LA META Y AL MÉTODO DE CÁLCULO	DATOS INGRESADOS				TIPOS DE FÓRMULAS Y RESULTADOS			
		Numerador	Denominador (Meta)	Denominador (Año anterior Línea base)	Meta Integral para el efecto de evaluación	Índice	Tasa de Variación	Razón ó Promedio	Porcentaje (Cobertura, Focalización)
06/04/2021	En este periodo se construyó el Primer capítulo del Informe anual de seguimiento al Programa Municipal para Prevenir y Eliminar la Discriminación.	1	4					25	25
Tipo de Resultado	Detalle de Resultados por Periodo	Denominador (Metas 100%)			Concepto	Delegacione		Población Beneficiaria	
Real por Periodo	Mes 3 Marzo	1			Planeado	Municipio de Querétaro		25,500 mujeres y 24,500 hombres	
Acumulad	TOTAL	1							
Observaciones		Real	Municipio de		200 M y 156 H				
		Número de archivos:		2					

GESTIÓN PARA RESULTADOS
MATRIZ DE INDICADORES Y RESULTADOS 2021
Ficha Técnica y Evaluación por Indicador
Coordinación de Gabinete

DEPENDENCIA	COORDINACIÓN DE DELEGACIONES E INSTITUTOS DESCONCENTRADOS				ALINEACIÓN AL PMD					
PROGRAMA	Querétaro Amigable	CLAVE PMD COMPLETA 03.05.13.02.01				Eje	03.00.00.00			
		Ejercicio	2021			Programa	03.05.00.00			
		Periodo	202103			Línea de Acción	03.05.13.00			
		NO. DE PROGRAMA	03050000			Componente	03.05.13.02			
		Fecha de Evaluación	06/04/2021			Actividad	03.05.13.02.01			
					NUE Componente	420.0000.00				
RESUMEN NARRATIVO	IMPLEMENTACION DEL MECANISMO DE EXIGIBILIDAD Y CULTURA DE LA DENUNCIA DE LA DISCRIMINACION									
META CUANTITATIVA DESCRIPCIÓN	Atender el 100% de las Quejas y denuncias recibidas en materia de Discriminación y violación de Derechos Humanos					Meta cifras	100%			
META CUALITATIVA	Fortalecer el Estado de Derecho en materia de No discriminación y Derechos Sociales y Humanos					Población Beneficiaria	3,200 mujeres y 3,000 hombres			
NOMBRE DEL INDICADOR	Porcentaje de quejas y denuncias atendidas en materia de discriminación y violación de Derechos Humanos					Variable a Medir	Quejas y denuncias en materia de Discriminaciónatendid			
MÉTODO CÁLCULO	(Cantidad de quejas y denuncias atendidas / Cantidad de quejas y denuncias en materia de Discriminación y violación de Derechos Humanos recibidas)*100					Tipo de Fórmula	PORCENTAJE			
Datos del indicador	Tipo de Indicador	GESTIÓN			Línea Base		Evaluación < 10 Evaluación >= 10 y < 21 Evaluación >= 21	100		
	Dimensión a med	EFICACIA			Parámetros de Evaluación y Resultado Semaforzado					
	Unidad de medid	Quejas y denuncias en materia de Discriminación atendidas								
	Frecuencia de medición	TRIMESTRAL								
Datos presupuestales	Presupuesto aprobado				Medios de verificación	Reporte Trimestral de quejas y denuncias recibidas y atendidas en materia de discriminación y violación de Derechos Humanos				
	Presupuesto modificado									
	Presupuesto pagado									
	Diferencia Real pagado vs. Presupuesto aprobado									
	Diferencia Real pagado vs. Presupuesto modificado				Fuente de Financiamien	Municipal				
FECHA DE EVALUACIÓN	DESCRIPCIÓN DE LAS ACTIVIDADES EN ESTRICTA CORRELACIÓN A LA META Y AL MÉTODO DE CÁLCULO	DATOS INGRESADOS				TIPOS DE FÓRMULAS Y RESULTADOS				
		Numerador	Denominador (Meta)	Denominador (Año anterior Línea base)	Meta Integral para el efecto de evaluación	Índice	Tasa de Variación	Razón ó Promedio	Porcentaje (Cobertura, Focalización)	Porcentaje de avance
06/04/2021	En este trimestre se atendieron 4 quejas por presuntos actos de discriminación por motivos de apariencia física, edad y discapacidad.	4	4					100	100	
Tipo de Resultado	Detalle de Resultados por Periodo	Denominador (Metas 100%)			Concepto	Delegacione		Población Beneficiaria		
Real por Periodo	Mes 3 Marzo	4	4		Planeado	Municipio de Querétaro	3,200 mujeres y 3,000 hombres			
Acumulad	TOTAL	4	4							
Observaciones		Real	Municipio de		150 M y 30 H					
		Número de archivos:		2						

RODRIGUEZ PARADA DANIEL


Nombre y firma del titular de la dependencia

Validación de la información


GESTIÓN PARA RESULTADOS
MATRIZ DE INDICADORES Y RESULTADOS 2021
Ficha Técnica y Evaluación por Indicador
Coordinación de Gabinete

DEPENDENCIA	COORDINACIÓN DE DELEGACIONES E INSTITUTOS DESCONCENTRADOS			ALINEACIÓN AL PMD						
PROGRAMA	Querétaro Amigable	CLAVE PMD COMPLETA 03.05.13.02.02			Eje	03.00.00.00				
		Ejercicio	2021		Programa	03.05.00.00				
		Periodo	202103		Línea de Acción	03.05.13.00				
NO. DE PROGRAMA	03050000	Fecha de Evaluación	06/04/2021		Componente	03.05.13.02				
					Actividad	03.05.13.02.02				
					NUE Componente	420.0000.00				
RESUMEN NARRATIVO	EJECUCION DE ACCIONES AFIRMATIVAS A FAVOR DE PERSONAS Y GRUPOS EN SITUACION DE DISCRIMINACION									
META CUANTITATIVA DESCRIPCIÓN	Ejecutar, concretar y documentar 3 Acciones Afirmativas en pro de los Grupos en situación de Discriminación				Meta cifras	3				
META CUALITATIVA	Promover la inclusión en el Municipio de Querétaro a través de la eliminación de desventajas sociales en la población del Municipio de Querétaro				Población Beneficiaria	800 mujeres y 650 hombres				
NOMBRE DEL INDICADOR	Porcentaje de Acciones Afirmativas realizadas y documentadas a favor de grupos y personas en situación de discriminación				Variable a Medir	Acciones afirmativas concretadas y documentadas				
MÉTODO CÁLCULO	(Cantidad de acciones afirmativas realizadas y documentadas a favor de grupos y personas en situación de discriminación / Cantidad de acciones afirmativas planeadas)*100				Tipo de Fórmula	PORCENTAJE				
Datos del indicador	Tipo de Indicador	GESTIÓN		Línea Base		<div style="display: flex; align-items: center; justify-content: center;"> <div style="width: 20px; height: 20px; background-color: red; margin-right: 5px;"></div> <div style="width: 20px; height: 20px; background-color: yellow; margin-right: 5px;"></div> <div style="width: 20px; height: 20px; background-color: green; margin-right: 5px;"></div> <div style="margin: 0 10px;">0</div> <div style="width: 20px; height: 20px; background-color: red; border-radius: 50%;"></div> </div>				
	Dimensión a med	EFICACIA		Parámetros de Evaluación y Resultado Semaforizado						
	Unidad de medid	Acciones afirmativas concretadas y documentadas								
	Frecuencia de medición	TRIMESTRAL								
Datos presupuestales	Presupuesto aprobado			Medios de verificación	Reporte Trimestral de Acciones Afirmativas realizadas y documentadas a favor de grupos y personas en situación de discriminación					
	Presupuesto modificado									
	Presupuesto pagado									
	Diferencia Real pagado vs. Presupuesto aprobado									
	Diferencia Real pagado vs. Presupuesto modificado			Fuente de Financiamien	Municipal					
FECHA DE EVALUACIÓN	DESCRIPCIÓN DE LAS ACTIVIDADES EN ESTRICTA CORRELACIÓN A LA META Y AL MÉTODO DE CÁLCULO	DATOS INGRESADOS				TIPOS DE FÓRMULAS Y RESULTADOS				
		Numerador	Denominador (Meta)	Denominador (Año anterior Línea base)	Meta Integral para el efecto de evaluación	Índice	Tasa de Variación	Razón ó Promedio	Porcentaje (Cobertura, Focalización)	Porcentaje de avance
06/04/2021	En este trimestre no hay avance de Acciones Afirmativas realizadas y documentadas a favor de grupos y personas en situación de discriminación, pero se esta trabajando en ello.	0	3					0	0	
Tipo de Resultado	Detalle de Resultados por Periodo	Denominador (Metas 100%)			Concepto	Delegacione		Población Beneficiaria		
Real por Periodo	Mes 3 Marzo	0				Planeado	Municipio de Querétaro		800 mujeres y 650 hombres	
Acumulad	TOTAL	0					Real			
Observaciones							Número de archivos:		1	


GESTIÓN PARA RESULTADOS
MATRIZ DE INDICADORES Y RESULTADOS 2021
Ficha Técnica y Evaluación por Indicador
Coordinación de Gabinete

DEPENDENCIA	COORDINACIÓN DE DELEGACIONES E INSTITUTOS DESCONCENTRADOS			ALINEACIÓN AL PMD						
PROGRAMA	Querétaro Amigable	CLAVE PMD COMPLETA			Eje	03.00.00.00				
		03.05.13.02.03			Programa	03.05.00.00				
		Ejercicio	2021		Línea de Acción	03.05.13.00				
		Periodo	202103		Componente	03.05.13.02				
NO. DE PROGRAMA	03050000		Fecha de Evaluación	06/04/2021						
RESUMEN NARRATIVO	IMPLEMENTACION DE MEDIDAS DE NIVELACION E INCLUSION PARA CERRAR BRECHAS DE DESIGUALDAD EN LAS PERSONAS QUE VIVEN Y TRANSITAN EN EL MUNICIPIO DE QUERETARO									
META CUANTITATIVA DESCRIPCIÓN	Realizar 40 eventos, cursos, talleres, conferencias y gestorias sociales para promover la inclusión y no discriminación en el Municipio de Querétaro				Meta cifras	40				
META CUALITATIVA	Coadyuvar en la eliminación de obstáculos, mecanismos o desventajas para las personas y poblaciones en contextos de discriminación.				Población Beneficiaria	1,600 mujeres, 1,400 hombres				
NOMBRE DEL INDICADOR	Porcentaje de eventos, cursos, talleres, conferencias y gestorias sociales realizadas para promover la inclusión y no discriminación				Variable a Medir	Eventos, cursos, talleres, conferencias y gestorias sociales rea				
MÉTODO CÁLCULO	(Cantidad de eventos, cursos, talleres, conferencias y gestorias sociales realizadas / Cantidad de eventos, cursos, talleres, conferencias y gestorias sociales para promover la inclusión y no discriminación planeadas)*100				Tipo de Fórmula	PORCENTAJE				
Datos del indicador	Tipo de Indicador	GESTIÓN		Línea Base		Evaluación < 10 Evaluación >= 10 y < 21 Evaluación >= 21	35			
	Dimensión a med	EFICACIA		Parámetros de Evaluación y Resultado Semaforizado						
	Unidad de medid	Eventos, cursos, talleres, conferencias y gestorias sociales realizadas								
	Frecuencia de medición	TRIMESTRAL								
Datos presupuestales	Presupuesto aprobado			Medios de verificación	Reporte Trimestral de eventos, cursos, talleres, conferencias y gestorias sociales realizadas para promover la inclusión y no discriminación					
	Presupuesto modificado									
	Presupuesto pagado									
	Diferencia Real pagado vs. Presupuesto aprobado									
	Diferencia Real pagado vs. Presupuesto modificado			Fuente de Financiamien	Municipal					
FECHA DE EVALUACIÓN	DESCRIPCIÓN DE LAS ACTIVIDADES EN ESTRICTA CORRELACIÓN A LA META Y AL MÉTODO DE CÁLCULO	DATOS INGRESADOS				TIPOS DE FÓRMULAS Y RESULTADOS				
		Numerador	Denominador (Meta)	Denominador (Año anterior Línea base)	Meta Integral para el efecto de evaluación	Índice	Tasa de Variación	Razón ó Promedio	Porcentaje (Cobertura, Focalización)	Porcentaje de avance
06/04/2021	Se realizaron 14 actividades entre talleres, videoconferencias y gestorias sociales para diversos grupos de atención prioritarias tales como: personas mayores, pueblos originarios, infancias y personas con discapacidad.	14	40					35	35	
Tipo de Resultado	Detalle de Resultados por Periodo	Denominador (Metas 100%)			Concepto	Delegacione		Población Beneficiaria		
Real por Periodo	Mes 3 Marzo	14				Planeado	Municipio de Querétaro	1,600 mujeres, 1,400 hombres		
Acumulad	TOTAL	14								
Observaciones					Real	Municipio de		350 M y 294 H		
					Número de archivos:		2			


GESTIÓN PARA RESULTADOS
MATRIZ DE INDICADORES Y RESULTADOS 2021
Ficha Técnica y Evaluación por Indicador
Coordinación de Gabinete

DEPENDENCIA	SECRETARÍA DE DESARROLLO HUMANO Y SOCIAL				ALINEACIÓN AL PMD					
PROGRAMA	Querétaro Amigable	CLAVE PMD COMPLETA			Eje	03.00.00.00				
		03.05.15.01			Programa	03.05.00.00				
		Ejercicio	2021		Línea de Acción	03.05.15.00				
		Periodo	202103		Componente	03.05.15.01				
NO. DE PROGRAMA	03050000		Fecha de Evaluación	09/04/2021						
RESUMEN NARRATIVO	Fortalecimiento de las Organizaciones de la Sociedad Civil Realizado									
META CUANTITATIVA DESCRIPCIÓN	Fortalecer a 50 Organizaciones de la sociedad civil				Meta cifras	50				
META CUALITATIVA	Fortalecer a las Organizaciones de la Sociedad civil a través de apoyos, brindando soporte para su desarrollo				Población Beneficiaria	8,010				
NOMBRE DEL INDICADOR	Porcentaje de Organizaciones Civiles Fortalecidas				Variable a Medir	Organizaciones civiles Fortalecidas				
MÉTODO CÁLCULO	(Organizaciones fortalecidas / Organizaciones Fortalecidas Planeadas)*100				Tipo de Fórmula	PORCENTAJE				
Datos del indicador	Tipo de Indicador	GESTIÓN		Linea Base		Evaluación < 10 Evaluación >= 10 y < 21 Evaluación >= 21	68			
	Dimensión a med	EFICACIA		Parámetros de Evaluación y Resultado Semaforizado						
	Unidad de medid	Organizaciones Civiles								
	Frecuencia de medición	TRIMESTRAL								
Datos presupuestales	Presupuesto aprobado	\$0.00		Medios de verificación	Reporte trimestral de reporte de organizaciones civiles fortalecidas					
	Presupuesto modificado	\$37,285.58								
	Presupuesto pagado	\$205,799.89								
	Diferencia Real pagado vs. Presupuesto aprobado	-\$205,799.89	0%							
	Diferencia Real pagado vs. Presupuesto modificado	-\$168,514.31	18.12%							Fuente de Financiamien
FECHA DE EVALUACIÓN	DESCRIPCIÓN DE LAS ACTIVIDADES EN ESTRICTA CORRELACIÓN A LA META Y AL MÉTODO DE CÁLCULO	DATOS INGRESADOS				TIPOS DE FÓRMULAS Y RESULTADOS				
		Numerador	Denominador (Meta)	Denominador (Año anterior Linea base)	Meta Integral para el efecto de evaluación	Índice	Tasa de Variación	Razón ó Promedio	Porcentaje (Cobertura, Focalización)	Porcentaje de avance
09/04/2021	Se fortalecieron 34 Organizaciones de la sociedad civil	34	50					68	68	
Tipo de Resultado	Detalle de Resultados por Periodo	Denominador (Metas 100%)			Concepto	Delegacione		Población Beneficiaria		
Real por Periodo	Mes 3 Marzo	34			Planeado	TODAS		8,010		
Acumulad	TOTAL	34								
Observaciones					Real	Municipio de		8010		
					Número de archivos:		1			


GESTIÓN PARA RESULTADOS
MATRIZ DE INDICADORES Y RESULTADOS 2021
 Ficha Técnica y Evaluación por Indicador
 Coordinación de Gabinete

DEPENDENCIA	SECRETARÍA DE DESARROLLO HUMANO Y SOCIAL				ALINEACIÓN AL PMD					
PROGRAMA	Querétaro Amigable	CLAVE PMD COMPLETA			Eje	03.00.00.00				
		03.05.15.01.01			Programa	03.05.00.00				
		Ejercicio	2021		Línea de Acción	03.05.15.00				
		Periodo	202103		Componente	03.05.15.01				
NO. DE PROGRAMA	03050000		Fecha de Evaluación	09/04/2021		Actividad	03.05.15.01.01			
						NUE Componente	180.0000.00			
RESUMEN NARRATIVO	DISTRIBUCION DE APOYOS ECONOMICOS A PROYECTOS DE LA OSC 'S									
META CUANTITATIVA DESCRIPCIÓN	Brindar apoyo económico a 40 organizaciones de la sociedad civil que cumplan con lineamientos establecidos en las convocatorias de los proyectos.				Meta cifras	40				
META CUALITATIVA	Ampliar la cobertura de los servicios proporcionados a los grupos en situación de vulnerabilidad.				Población Beneficiaria	8,000				
NOMBRE DEL INDICADOR	Porcentaje de Apoyos Económicos a OSC 's otorgados				Variable a Medir	Apoyos económicos a las OSC 's				
MÉTODO CÁLCULO	(Cantidad de Apoyos económicos otorgados / Apoyos económicos planeados)*100				Tipo de Fórmula	PORCENTAJE				
Datos del indicador	Tipo de Indicador	GESTIÓN		Línea Base		Evaluación < 10 Evaluación >= 10 y < 21 Evaluación >= 21	80			
	Dimensión a med	EFICACIA		Parámetros de Evaluación y Resultado Semaforizado						
	Unidad de medid	Apoyos económicos OSC 's								
	Frecuencia de medición	TRIMESTRAL								
Datos presupuestales	Presupuesto aprobado			Medios de verificación		Reporte trimestral de Apoyos económicos otorgados a OSC 's				
	Presupuesto modificado									
	Presupuesto pagado									
	Diferencia Real pagado vs. Presupuesto aprobado									
	Diferencia Real pagado vs. Presupuesto modificado			Fuente de Financiamien						Municipal
FECHA DE EVALUACIÓN	DESCRIPCIÓN DE LAS ACTIVIDADES EN ESTRICTA CORRELACIÓN A LA META Y AL MÉTODO DE CÁLCULO	DATOS INGRESADOS				TIPOS DE FÓRMULAS Y RESULTADOS				
		Numerador	Denominador (Meta)	Denominador (Año anterior Línea base)	Meta Integral para el efecto de evaluación	Índice	Tasa de Variación	Razón ó Promedio	Porcentaje (Cobertura, Focalización)	Porcentaje de avance
09/04/2021	se entregaron 32 apoyos economicos a Organizaciones de la sociedad civil	32	40					80	80	
Tipo de Resultado	Detalle de Resultados por Periodo	Denominador (Metas 100%)			Concepto	Delegacione		Población Beneficiaria		
Real por Periodo	Mes 3 Marzo	32			Planeado	TODAS		8,000		
Acumulad	TOTAL	32								
Observaciones					Real	Municipio de		8000		
					Número de archivos:		1			


GESTIÓN PARA RESULTADOS
MATRIZ DE INDICADORES Y RESULTADOS 2021
Ficha Técnica y Evaluación por Indicador
Coordinación de Gabinete

DEPENDENCIA	SECRETARÍA DE DESARROLLO HUMANO Y SOCIAL				ALINEACIÓN AL PMD						
PROGRAMA	Querétaro Amigable	CLAVE PMD COMPLETA 03.05.15.01.02			Eje	03.00.00.00					
		Ejercicio	2021		Programa	03.05.00.00					
		Periodo	202103		Línea de Acción	03.05.15.00					
NO. DE PROGRAMA	03050000		Fecha de Evaluación	09/04/2021		Componente	03.05.15.01				
					Actividad	03.05.15.01.02					
					NUE Componente	180.0000.00					
RESUMEN NARRATIVO	PROFESIONALIZACION DE ORGANIZACIONES DE LA SOCIEDAD CIVIL A TRAVES DE TALLERES Y VINCULACION CON EL COLEGIO DE NOTARIOS										
META CUANTITATIVA DESCRIPCIÓN	Brindar 10 Talleres y Protocolizaciones de Actas.				Meta cifras	10					
META CUALITATIVA	Brindar talleres y cursos a las Organizaciones de la Sociedad Civil con el objetivo de Profesionalizarlos en varios rubros a favor de sus Organizaciones así como apoyo notariales para protocolizaciones.				Población Beneficiaria	10					
NOMBRE DEL INDICADOR	Porcentaje de Acciones de Profesionalización en Talleres y Protocolización				Variable a Medir	Talleres Protocolización y					
MÉTODO CÁLCULO	(Cantidad de talleres y vinculaciones realizadas / Cantidad de talleres y vinculaciones planeadas)*100				Tipo de Fórmula	PORCENTAJE					
Datos del indicador	Tipo de Indicador	GESTIÓN		Línea Base		Evaluación < 10 Evaluación >= 10 y < 21 Evaluación >= 21	20				
	Dimensión a med	EFICACIA		Parámetros de Evaluación y Resultado Semaforizado							
	Unidad de medid	Talleres y Protocolización									
	Frecuencia de medición	TRIMESTRAL									
Datos presupuestales	Presupuesto aprobado			Medios de verificación		Reporte trimestral de Talleres y Protocolizaciones					
	Presupuesto modificado										
	Presupuesto pagado										
	Diferencia Real pagado vs. Presupuesto aprobado										
	Diferencia Real pagado vs. Presupuesto modificado			Fuente de Financiamien							Municipal
FECHA DE EVALUACIÓN	DESCRIPCIÓN DE LAS ACTIVIDADES EN ESTRICTA CORRELACIÓN A LA META Y AL MÉTODO DE CÁLCULO	DATOS INGRESADOS				TIPOS DE FÓRMULAS Y RESULTADOS					
		Numerador	Denominador (Meta)	Denominador (Año anterior Línea base)	Meta Integral para el efecto de evaluación	Índice	Tasa de Variación	Razón ó Promedio	Porcentaje (Cobertura, Focalización)	Porcentaje de avance	
09/04/2021	se profesionalizaron 2 ORGANIZACIONES DE LA SOCIEDAD CIVIL A TRAVES DE TALLERES Y VINCULACION CON EL COLEGIO DE NOTARIOS	2	10					20	20		
Tipo de Resultado	Detalle de Resultados por Periodo	Denominador (Metas 100%)			Concepto	Delegacione		Población Beneficiaria			
Real por Periodo	Mes 3 Marzo	2				Planeado	TODAS		10		
Acumulad	TOTAL	2									
Observaciones					Real	Municipio de		2			
					Número de archivos:		1				

GESTIÓN PARA RESULTADOS
MATRIZ DE INDICADORES Y RESULTADOS 2021
Ficha Técnica y Evaluación por Indicador
Coordinación de Gabinete

DEPENDENCIA	SISTEMA MUNICIPAL PARA EL DESARROLLO INTEGRAL DE LA FAMILIA			ALINEACIÓN AL PMD						
PROGRAMA	Querétaro Amigable	CLAVE PMD COMPLETA			Eje	03.00.00.00				
		03.05.15.02			Programa	03.05.00.00				
		Ejercicio	2021		Línea de Acción	03.05.15.00				
		Periodo	202103		Componente	03.05.15.02				
NO. DE PROGRAMA	03050000		Fecha de Evaluación	09/04/2021						
RESUMEN NARRATIVO	Fortalecimiento de las Organizaciones de la Sociedad Civil. Otorgados									
META CUANTITATIVA DESCRIPCIÓN	Atender el 100% de las OSC's que solicitan donativos regulares, apoyos económicos extraordinarios y/o apoyos en especie para ser beneficiadas y fortalecidas, que cumplen con los lineamientos del SMDIF.				Meta cifras	100%				
META CUALITATIVA	Beneficiar y fortalecer a las OSC's a través de donativos regulares, apoyos económicos extraordinarios y/o apoyos en especie para atender a las Niñas, Niños, Adolescentes, Mujeres y Hombres del Municipio de Querétaro en condiciones de vulnerabilidad.				Población Beneficiaria	65				
NOMBRE DEL INDICADOR	Porcentaje de OSC's beneficiadas y fortalecidas a través de donativos regulares, apoyos económicos extraordinarios y/o apoyos en especie para atender a las Niñas, Niños, Adolescentes, Mujeres y Hombres del Municipio de Querétaro en condiciones de vulnerabilidad.				Variable a Medir	Número de OSC's (Organizaciones de la Sociedad Civil) beneficiadas				
MÉTODO CÁLCULO	(Número de OSC's beneficiadas y fortalecidas en el 2021 / Número de OSC's programadas para ser beneficiadas y fortalecidas en el 2021)*100.				Tipo de Fórmula	PORCENTAJE				
Datos del indicador	Tipo de Indicador	GESTIÓN		Línea Base		Evaluación < 10 Evaluación >= 10 y < 21 Evaluación >= 21	100			
	Dimensión a med	EFICACIA		Parámetros de Evaluación y Resultado Semaforzado						
	Unidad de medid	OSC's (Organizaciones de la Sociedad Civil) beneficiadas y fortalecidas por el SMDIF, a								
	Frecuencia de medición	TRIMESTRAL								
Datos presupuestales	Presupuesto aprobado	\$0.00		Medios de verificación	Padrón de OSC's Donatarias apoyadas con donativos regulares, apoyos económicos extraordinarios y/o apoyos en especie para beneficiar a Niñas, Niños, Adolescentes, Mujeres y Hombres del Municipio de Querétaro.					
	Presupuesto modificado	\$0.00								
	Presupuesto pagado	\$356,209.93								
	Diferencia Real pagado vs. Presupuesto aprobado	-\$356,209.93	0%							
	Diferencia Real pagado vs. Presupuesto modificado	-\$356,209.93	0%		Fuente de Financiamien	Municipal				
FECHA DE EVALUACIÓN	DESCRIPCIÓN DE LAS ACTIVIDADES EN ESTRUCTURA CORRELACIÓN A LA META Y AL MÉTODO DE CÁLCULO	DATOS INGRESADOS				TIPOS DE FÓRMULAS Y RESULTADOS				
		Numerador	Denominador (Meta)	Denominador anterior (Línea base)	Meta Integral para el efecto de evaluación	Índice	Tasa de Variación	Razón ó Promedio	Porcentaje (Cobertura, Focalización)	Porcentaje de avance
09/04/2021	OSC beneficiadas: 64 OSC programadas: 64	64	64					100	100	
Tipo de Resultado	Detalle de Resultados por Periodo	Denominador (Metas 100%)			Concepto	Delegacione		Población Beneficiaria		
Real por Periodo	Mes 3 Marzo	64	64		Planeado	Municipio de Querétaro		65		
Acumulad	TOTAL	64	64							
Observaciones	OSC beneficiadas durante el trimestre sin repetir, es importante mencionar que se les puede otorgar 1 o más apoyos y/o servicios durante el trimestre.	Real	Municipio de				64			
		Número de archivos:						1		

GESTIÓN PARA RESULTADOS
 MATRIZ DE INDICADORES Y RESULTADOS 2021
 Ficha Técnica y Evaluación por Indicador
 Coordinación de Gabinete

DEPENDENCIA	SISTEMA MUNICIPAL PARA EL DESARROLLO INTEGRAL DE LA FAMILIA			ALINEACIÓN AL PMD							
PROGRAMA	Querétaro Amigable	CLAVE PMD COMPLETA 03.05.15.02.01			Eje	03.00.00.00					
		Ejercicio	2021		Programa	03.05.00.00					
		Periodo	202103		Línea de Acción	03.05.15.00					
		Fecha de Evaluación			09/04/2021		Componente	03.05.15.02			
NO. DE PROGRAMA	03050000				Actividad	03.05.15.02.01					
						NUE Componente	250.0000.00				
RESUMEN NARRATIVO	VINCULACION A LAS ORGANIZACIONES DE LA SOCIEDAD CIVIL MEDIANTE LA ENTREGA DE DONATIVOS ECONOMICOS										
META CUANTITATIVA DESCRIPCIÓN	Otorgar el 100% de los donativos regulares, apoyos económicos extraordinarios y/o apoyos en especie solicitados por las OSC's que cumplan con los lineamientos del SMDIF para beneficio de Niñas, Niños, Adolescentes, Mujeres y Hombres del Municipio de Querétaro.				Meta cifras	100%					
META CUALITATIVA	Apoyar a la OSC's que cumplen con los lineamientos del SMDIF con donativos regulares, apoyos económicos extraordinarios y/o apoyos en especie para coadyuvar a las actividades de su Objeto Social en beneficio de Niñas, Niños, Adolescentes, Mujeres, Hombres del Municipio de Querétaro en				Población Beneficiaria	65					
NOMBRE DEL INDICADOR	Porcentaje de donativos regulares, apoyos económicos extraordinarios y/o apoyos en especie otorgados para coadyuvar al Objetivo Social de las OSC's que cumplen con los lineamientos del SMDIF en beneficio de Niñas, Niños, Adolescentes, Mujeres y Hombres del Municipio de Querétaro en				Variable a Medir	Número de donativos regulares, apoyos económicos extraordinarios					
MÉTODO CÁLCULO	(Número de donativos regulares, apoyos económicos extraordinarios y/o apoyos en especie entregados a las OSC's que cumplen con los lineamientos del SMDIF/ Número de donativos regulares, apoyos económicos extraordinarios y/o apoyos en especie solicitados a las OSC's que cum				Tipo de Fórmula	PORCENTAJE					
Datos del indicador	Tipo de Indicador	GESTIÓN		Línea Base		Evaluación < 10 Evaluación >= 10 y < 21 Evaluación >= 21	100				
	Dimensión a med	EFICACIA		Parámetros de Evaluación y Resultado Semaforzado							
	Unidad de medid	Número de donativos económicos regulares, apoyos económicos extraordi									
	Frecuencia de medición	TRIMESTRAL									
Datos presupuestales	Presupuesto aprobado			Medios de verificación		Padrón de OSC's Donatarias apoyadas con donativos regulares, apoyos económicos extraordinarios y/o apoyos en especie para beneficiar a Niñas, Niños, Adolescentes, Mujeres y Hombres del Municipio de Querétaro. Orden de pago y recibo deducible					
	Presupuesto modificado										
	Presupuesto pagado										
	Diferencia Real pagado vs. Presupuesto aprobado										
	Diferencia Real pagado vs. Presupuesto modificado			Fuente de Financiamien						Municipal	
FECHA DE EVALUACIÓN	DESCRIPCIÓN DE LAS ACTIVIDADES EN ESTRICTA CORRELACIÓN A LA META Y AL MÉTODO DE CÁLCULO		DATOS INGRESADOS			TIPOS DE FÓRMULAS Y RESULTADOS					
09/04/2021	Donativos económicos y/o apoyos en especie otorgados: 271 Donativos económicos y/o apoyos en especie programados: 271		Numerador	Denominador (Meta)	Denominador (Año anterior Línea base)	Meta Integral para el efecto de evaluación	Índice	Tasa de Variación	Razón ó Promedio	Porcentaje (Cobertura, Focalización)	Porcentaje de avance
			271	271					100	100	
Tipo de Resultado	Detalle de Resultados por Periodo		Denominador (Metas 100%)			Concepto	Delegacione		Población Beneficiaria		
Real por Periodo	Mes 3 Marzo		271	271		Planeado	Municipio de Querétaro		65		
Acumulad	TOTAL		271	271							
Observaciones	En atención a la veda electoral, los donativos económicos regulares se programaron en este trimestre.					Real	Municipio de		271		
						Número de archivos:		1			