




**GESTIÓN PARA RESULTADOS**  
**MATRIZ DE INDICADORES Y RESULTADOS 2021**  
Ficha Técnica y Evaluación por Indicador  
Coordinación de Gabinete

DEPENDENCIA	FIDEICOMISO QUERETANO PARA LA CONSERVACION DEL MEDIO AMBIENTE				ALINEACIÓN AL PMD							
PROGRAMA	Desarrollo Económico	CLAVE PMD COMPLETA				Eje	02.00.00.00					
		02.04.02.01				Programa	02.04.00.00					
		Ejercicio	2021			Línea de Acción	02.04.02.00					
		Periodo	202109			Componente	02.04.02.01					
NO. DE PROGRAMA	02040000		Fecha de Evaluación	29/09/2021								
RESUMEN NARRATIVO	Programa de Adquisición, Conservación y Protección de Predios del FIQMA, Realizado.											
META CUANTITATIVA DESCRIPCIÓN	Ejecución de 167 acciones para la adquisición, conservación y protección de predios propiedad del FIQMA					Meta cifras	167					
META CUALITATIVA	Realizar acciones para la adquisición, conservación y protección de predios FIQMA para su inmutabilidad, salvaguarda, sostenibilidad desarrollo.					Población Beneficiaria	535,188 mujeres y 514,589 hombres					
NOMBRE DEL INDICADOR	Porcentaje de Acciones para la adquisición, conservación y protección de predios FIQMA					Variable a Medir	Acciones para la realización de la adquisición, conserva					
MÉTODO CÁLCULO	(Número de acciones para la adquisición y conservación de predios FIQMA ejecutadas / Número de acciones para la escrituración y conservación de predios FIQMA programadas)*100					Tipo de Fórmula	PORCENTAJE					
Datos del indicador	Tipo de Indicador		GESTIÓN		Línea Base		Evaluación < 30 Evaluación >= 30 y < 63 Evaluación >= 63	95.21				
	Dimensión a med		EFICACIA		Parámetros de Evaluación y Resultado Semaforizado							
	Unidad de medid		Acciones para la adquisición y conservación de predios FIQMA									
	Frecuencia de medición		TRIMESTRAL									
Datos presupuestales	Presupuesto aprobado		\$0.00		Medios de verificación	Avance trimestral del Programa Anual de Operación y Administración Informe Trimestral de acciones para conservación adquisición de predios FIQMA						
	Presupuesto modificado		\$13,250.00									
	Presupuesto pagado		\$460,398.06									
	Diferencia Real pagado vs. Presupuesto aprobado		-\$460,398.06 0%									
	Diferencia Real pagado vs. Presupuesto modificado		-\$447,148.06 2.88%		Fuente de Financiamien	Municipal						
FECHA DE EVALUACIÓN	DESCRIPCIÓN DE LAS ACTIVIDADES EN ESTRICTA CORRELACIÓN A LA META Y AL MÉTODO DE CÁLCULO		DATOS INGRESADOS				TIPOS DE FÓRMULAS Y RESULTADOS					
			Numerador	Denominador (Meta)	Denominador (Año anterior Línea base)	Meta Integral para el efecto de evaluación	Índice	Tasa de Variación	Razón ó Promedio	Porcentaje (Cobertura, Focalización)	Porcentaje de avance	
29/09/2021	Ejecución de de 50 acciones para la conservación de predios FIQMA: Acicate, Ciudad del Sol, Cuesta Bonita, Lucepólis, Peña Colorada, San Isidro, Vergel y Vivero San Pablo INFONAVIT Las Américas.		50	167					95.21	95.21		
Tipo de Resultado	Detalle de Resultados por Periodo		Denominador (Metas 100%)				Concepto	Delegacione		Población Beneficiaria		
Real por Periodo	Mes 9 Septiembre		50					Planeado	Municipio de Querétaro	535,188 mujeres y 514,589 hombres		
Acumulad	TOTAL		159									
Observaciones							Real	Municipio de	535,188 mujeres y			
							Número de archivos:		2			


**GESTIÓN PARA RESULTADOS**  
**MATRIZ DE INDICADORES Y RESULTADOS 2021**  
Ficha Técnica y Evaluación por Indicador  
Coordinación de Gabinete

DEPENDENCIA	FIDEICOMISO QUERETANO PARA LA CONSERVACION DEL MEDIO AMBIENTE			ALINEACIÓN AL PMD					
PROGRAMA	Desarrollo Económico	CLAVE PMD COMPLETA 02.04.02.01.01			Eje	02.00.00.00			
		Ejercicio	2021		Programa	02.04.00.00			
		Periodo	202109		Línea de Acción	02.04.02.00			
NO. DE PROGRAMA	02040000		Fecha de Evaluación	27/09/2021		Componente	02.04.02.01		
				Actividad	02.04.02.01.01				
				NUE Componente	270.0000.00				
RESUMEN NARRATIVO	ESCRITURACION DE ZONAS DE CONSERVACION AMBIENTAL (PREDIOS FIQMA) PARA SU INMUTABILIDAD								
META CUANTITATIVA DESCRIPCIÓN	Ejecución de 8 acciones para la escrituración de predios FIQMA					Meta cifras	8		
META CUALITATIVA	Promover acciones para la escrituración de predios con características ambientales para incrementar las áreas de conservación del Municipio de Querétaro					Población Beneficiaria	535,188 mujeres y 514,589 hombres		
NOMBRE DEL INDICADOR	Porcentaje de Acciones para la escrituración de predios FIQMA con características ambientales					Variable a Medir	Acciones para la escrituración de predios FIQMA		
MÉTODO CÁLCULO	(Número de acciones para la escrituración de predios FIQMA ejecutadas / Número de acciones para la escrituración de predios FIQMA programadas)*100					Tipo de Fórmula	PORCENTAJE		
Datos del indicador	Tipo de Indicador	GESTIÓN		Línea Base		Evaluación < 30 Evaluación >= 30 y < 63 Evaluación >= 63	75		
	Dimensión a med	EFICACIA		Parámetros de Evaluación y Resultado Semaforizado					
	Unidad de medid	Acciones para la escrituración de predios FIQMA							
	Frecuencia de medición	TRIMESTRAL							
Datos presupuestales	Presupuesto aprobado			Medios de verificación		Avance trimestral del Programa Anual de Operación y Administración Informe trimestral de acciones para la escrituración de predios FIQMA			
	Presupuesto modificado								
	Presupuesto pagado								
	Diferencia Real pagado vs. Presupuesto aprobado								
	Diferencia Real pagado vs. Presupuesto modificado			Fuente de Financiamien	Municipal				
FECHA DE EVALUACIÓN	DESCRIPCIÓN DE LAS ACTIVIDADES EN ESTRICTA CORRELACIÓN A LA META Y AL MÉTODO DE CÁLCULO	DATOS INGRESADOS				TIPOS DE FÓRMULAS Y RESULTADOS			
		Numerador	Denominador (Meta)	Denominador (Año anterior Línea base)	Meta Integral para el efecto de evaluación	Índice	Tasa de Variación	Razón ó Promedio	Porcentaje (Cobertura, Focalización)
27/09/2021	ACCIONES PARA LA FORMALIZACIÓN DE ESCRITURACIÓN En el periodo que se reporta, se llevaron a cabo gestiones de manera digital con la Fiduciario HSBC, en donde se logró obtener el visto bueno por parte de la Institución Banc	3	8					75	75
Tipo de Resultado	Detalle de Resultados por Periodo	Denominador (Metas 100%)			Concepto	Delegacione		Población Beneficiaria	
Real por Periodo	Mes 9 Septiembre	3				Planeado	Municipio de Querétaro	535,188 mujeres y 514,589 hombres	
Acumulad	TOTAL	6							
Observaciones		Real	Municipio de		535,188 mujeres y				
		Número de archivos:			2				

**GESTIÓN PARA RESULTADOS**  
**MATRIZ DE INDICADORES Y RESULTADOS 2021**  
Ficha Técnica y Evaluación por Indicador  
Coordinación de Gabinete

DEPENDENCIA	FIDEICOMISO QUERETANO PARA LA CONSERVACION DEL MEDIO AMBIENTE				ALINEACIÓN AL PMD					
PROGRAMA	Desarrollo Económico	CLAVE PMD COMPLETA 02.04.02.01.02				Eje	02.00.00.00			
		Ejercicio	2021			Programa	02.04.00.00			
		Periodo	202109			Línea de Acción	02.04.02.00			
NO. DE PROGRAMA	02040000		Fecha de Evaluación	29/09/2021		Componente	02.04.02.01			
					Actividad	02.04.02.01.02				
					NUE Componente	270.0000.00				
RESUMEN NARRATIVO	CONSERVACION DE PREDIOS FIQMA PARA SU SALVAGUARDA, SOSTENIBILIDAD Y DESARROLLO									
META CUANTITATIVA DESCRIPCIÓN	Ejecución de 159 acciones de conservación de predios FIQMA					Meta cifras	159			
META CUALITATIVA	Ejecutar las acciones en predios FIQMA para incrementar el patrimonio natural del Municipio de Querétaro					Población Beneficiaria	535,188 mujeres y 514,589 hombres			
NOMBRE DEL INDICADOR	Porcentaje de Acciones para la conservación de predios FIQMA					Variable a Medir	Acciones para la conservación de predios FIQMA			
MÉTODO CÁLCULO	(Número de acciones para la conservación de predios FIQMA ejecutadas / Número de acciones para la conservación de predios FIQMA programadas)*100					Tipo de Fórmula	PORCENTAJE			
Datos del indicador	Tipo de Indicador	GESTIÓN			Línea Base		Evaluación < 30 Evaluación >= 30 y < 63 Evaluación >= 63	96.23		
	Dimensión a med	EFICACIA			Parámetros de Evaluación y Resultado Semaforizado					
	Unidad de medid	Acciones para la conservación de predios FIQMA								
	Frecuencia de medición	TRIMESTRAL								
Datos presupuestales	Presupuesto aprobado				Medios de verificación	Avance trimestral del Programa Anual de Operación y Administración Informe trimestral de acciones para la conservación de predios FIQMA				
	Presupuesto modificado									
	Presupuesto pagado									
	Diferencia Real pagado vs. Presupuesto aprobado									
	Diferencia Real pagado vs. Presupuesto modificado				Fuente de Financiamien	Municipal				
FECHA DE EVALUACIÓN	DESCRIPCIÓN DE LAS ACTIVIDADES EN ESTRICTA CORRELACIÓN A LA META Y AL MÉTODO DE CÁLCULO	DATOS INGRESADOS				TIPOS DE FÓRMULAS Y RESULTADOS				
		Numerador	Denominador (Meta)	Denominador (Año anterior Línea base)	Meta Integral para el efecto de evaluación	Índice	Tasa de Variación	Razón ó Promedio	Porcentaje (Cobertura, Focalización)	Porcentaje de avance
29/09/2021	Ejecución de de 47 acciones para la conservación de predios FIQMA: Acicate, Ciudad del Sol, Cuesta Bonita, Lucepolis, Peña Colorada, San Isidro, Vergel y Vivero San Pablo INFONAVIT Las Américas.	47	159					96.23	96.23	
Tipo de Resultado	Detalle de Resultados por Periodo	Denominador (Metas 100%)			Concepto	Delegacione		Población Beneficiaria		
Real por Periodo	Mes 9 Septiembre	47				Planeado	Municipio de Querétaro	535,188 mujeres y 514,589 hombres		
Acumulad	TOTAL	153								
Observaciones						Real	Municipio de	535,188 mujeres y		
						Número de archivos:		2		

**GESTIÓN PARA RESULTADOS**  
**MATRIZ DE INDICADORES Y RESULTADOS 2021**  
 Ficha Técnica y Evaluación por Indicador  
 Coordinación de Gabinete


DEPENDENCIA	SECRETARÍA DE DESARROLLO SOSTENIBLE			ALINEACIÓN AL PMD						
PROGRAMA	Desarrollo Económico	CLAVE PMD COMPLETA			Eje	02.00.00.00				
		02.04.04.01			Programa	02.04.00.00				
		Ejercicio	2021		Línea de Acción	02.04.04.00				
		Periodo	202109		Componente	02.04.04.01				
NO. DE PROGRAMA	02040000		Fecha de Evaluación	28/09/2021						
RESUMEN NARRATIVO	Apoyos a Productores Agropecuarios implementados									
META CUANTITATIVA DESCRIPCIÓN	Realizar 6 eventos que promuevan el comercio de productos agropecuarios locales.				Meta cifras	6				
META CUALITATIVA	Promover el comercio de los productores/las agropecuarios locales.				Población Beneficiaria	600				
NOMBRE DEL INDICADOR	Porcentaje de avance en el número de eventos realizados para el sector agropecuario				Variable a Medir	Espacios de comercialización (Mercados) en apoyo				
MÉTODO CÁLCULO	(Cantidad de eventos realizados para el sector agropecuario/Cantidad de eventos planeados para el sector agropecuario)*100				Tipo de Fórmula	PORCENTAJE				
Datos del indicador	Tipo de Indicador	GESTIÓN		Línea Base		Evaluación < 30 Evaluación >= 30 y < 63 Evaluación >= 63	16.67			
	Dimensión a med	EFICIENCIA		Parámetros de Evaluación y Resultado Semaforizado						
	Unidad de medid	Eventos realizados								
	Frecuencia de medición	TRIMESTRAL								
Datos presupuestales	Presupuesto aprobado	\$0.00		Medios de verificación	Reporte Trimestral de eventos realizados para apoyo a productores/las agropecuarios.					
	Presupuesto modificado	\$136,799.56								
	Presupuesto pagado	\$981,460.41								
	Diferencia Real pagado vs. Presupuesto aprobado	-\$981,460.41	0%							
	Diferencia Real pagado vs. Presupuesto modificado	-\$844,660.85	13.94%							Fuente de Financiamien
FECHA DE EVALUACIÓN	DESCRIPCIÓN DE LAS ACTIVIDADES EN ESTRICTA CORRELACIÓN A LA META Y AL MÉTODO DE CÁLCULO	DATOS INGRESADOS				TIPOS DE FÓRMULAS Y RESULTADOS				
		Numerador	Denominador (Meta)	Denominador (Año anterior Línea base)	Meta Integral para el efecto de evaluación	Índice	Tasa de Variación	Razón ó Promedio	Porcentaje (Cobertura, Focalización)	Porcentaje de avance
28/09/2021	Se llevó a cabo un evento en la Expo Internacional de Riego Sustentable pero debido a la crisis sanitaria del COVID 19, no se presentaron las condiciones para llevar a cabo otros eventos similares.	1	6					16.67	16.67	
Tipo de Resultado	Detalle de Resultados por Periodo	Denominador (Metas 100%)			Concepto	Delegacione		Población Beneficiaria		
Real por Periodo	Mes 9 Septiembre	1				Planeado	Municipio de Querétaro		600	
Acumulad	TOTAL	1								
Observaciones					Real	SRJ y FCP		20		
					Número de archivos:		2			

MONTES DIAZ GENARO

Nombre y firma del titular de la dependencia

Validación de la información

**GESTIÓN PARA RESULTADOS**  
**MATRIZ DE INDICADORES Y RESULTADOS 2021**  
 Ficha Técnica y Evaluación por Indicador  
 Coordinación de Gabinete


DEPENDENCIA	SECRETARÍA DE DESARROLLO SOSTENIBLE			ALINEACIÓN AL PMD						
PROGRAMA	Desarrollo Económico	CLAVE PMD COMPLETA 02.04.04.01.01			Eje	02.00.00.00				
		Ejercicio	2021		Programa	02.04.00.00				
		Periodo	202109		Línea de Acción	02.04.04.00				
NO. DE PROGRAMA	02040000		Fecha de Evaluación	28/09/2021		Componente	02.04.04.01			
				Actividad	02.04.04.01.01					
				NUE Componente	170.0000.00					
RESUMEN NARRATIVO	ATENCIÓN Y CAPACITACIÓN EN SANIDAD ANIMAL Y PRODUCCIÓN PECUARIA									
META CUANTITATIVA DESCRIPCIÓN	Brindar asistencia técnica y capacitación en manejo, genética, alimentación, y reproducción de las explotaciones pecuarias a 450 familias de productores pecuarios.				Meta cifras	450				
META CUALITATIVA	Preservar el patrimonio de los ganaderos/as y el estatus sanitario pecuario, así como incrementar la productividad pecuaria del Municipio de Querétaro				Población Beneficiaria	1,800				
NOMBRE DEL INDICADOR	Porcentaje de avance en el número de familias beneficiadas asistidas en materia de producción pecuaria				Variable a Medir	Familias beneficiadas dedicadas a la producción pecuaria.				
MÉTODO CÁLCULO	(Cantidad de familias beneficiadas capacitadas y atendidas en su producción pecuaria/ Cantidad de familias programadas para ser capacitadas y atendidas en su producción pecuaria)*100				Tipo de Fórmula	PORCENTAJE				
Datos del indicador	Tipo de Indicador	GESTIÓN		Línea Base		Evaluación < 30 Evaluación >= 30 y < 63 Evaluación >= 63	102			
	Dimensión a med	EFICIENCIA		Parámetros de Evaluación y Resultado Semaforzado						
	Unidad de medid	Familias asistidas en materia de producción y sanidad pecuaria								
	Frecuencia de medición	TRIMESTRAL								
Datos presupuestales	Presupuesto aprobado			Medios de verificación	Reporte trimestral de familias asistidas en materia de producción y sanidad pecuaria					
	Presupuesto modificado									
	Presupuesto pagado									
	Diferencia Real pagado vs. Presupuesto aprobado									
	Diferencia Real pagado vs. Presupuesto modificado			Fuente de Financiamien	Municipal					
FECHA DE EVALUACIÓN	DESCRIPCIÓN DE LAS ACTIVIDADES EN ESTRICTA CORRELACIÓN A LA META Y AL MÉTODO DE CÁLCULO	DATOS INGRESADOS				TIPOS DE FÓRMULAS Y RESULTADOS				
		Numerador	Denominador (Meta)	Denominador (Año anterior Línea base)	Meta Integral para el efecto de evaluación	Índice	Tasa de Variación	Razón ó Promedio	Porcentaje (Cobertura, Focalización)	Porcentaje de avance
28/09/2021	Se beneficiaron a 209 familias de productores pecuarios a través de la Vacunación de 3,998 ovinos, caprinos y bovinos dentro de la zona rural del Municipio de Querétaro,	209	450					102	102	
Tipo de Resultado	Detalle de Resultados por Periodo	Denominador (Metas 100%)			Concepto	Delegacione		Población Beneficiaria		
Real por Periodo	Mes 9 Septiembre	209				Planeado	SRJ y FCP		1,800	
Acumulad	TOTAL	459					Real	FCP y SRJ		836
Observaciones					Número de archivos:		2			

MONTES DIAZ GENARO


Nombre y firma del titular de la dependencia

Validación de la información

GESTIÓN PARA RESULTADOS  
 MATRIZ DE INDICADORES Y RESULTADOS 2021  
 Ficha Técnica y Evaluación por Indicador  
 Coordinación de Gabinete

DEPENDENCIA	SECRETARÍA DE DESARROLLO SOSTENIBLE			ALINEACIÓN AL PMD					
PROGRAMA	Desarrollo Económico	CLAVE PMD COMPLETA 02.04.04.01.02			Eje	02.00.00.00			
		Ejercicio	2021		Programa	02.04.00.00			
		Periodo	202109		Línea de Acción	02.04.04.00			
NO. DE PROGRAMA	02040000		Fecha de Evaluación	29/09/2021		Componente	02.04.04.01		
						Actividad	02.04.04.01.02		
						NUE Componente	170.0000.00		
RESUMEN NARRATIVO	PROMOCION DEL PROGRAMA DE REHABILITACION DE BORDOS (4.14)								
META CUANTITATIVA DESCRIPCIÓN	Rehabilitar y/o monitorear 105 bordos y cuerpos de agua rurales					Meta cifras	105		
META CUALITATIVA	Monitorear para mejorar la condición actual de los cuerpos de agua agropecuarios, incrementando la capacidad de captación pluvial, asegurando el abasto del vital líquido para la actividad agropecuaria					Población Beneficiaria	4,000		
NOMBRE DEL INDICADOR	Porcentaje de avance en el número de cuerpos de agua rehabilitados					Variable a Medir	Cuerpos de agua rehabilitados y monitoreados		
MÉTODO CÁLCULO	(Cantidad de cuerpos de agua rurales rehabilitados / Cantidad de cuerpos de agua rurales planeados para su rehabilitación)*100					Tipo de Fórmula	PORCENTAJE		
Datos del indicador	Tipo de Indicador	GESTIÓN		Línea Base		Evaluación < 30 Evaluación >= 30 y < 63 Evaluación >= 63	125		
	Dimensión a med	EFICIENCIA		Parámetros de Evaluación y Resultado Semaforzado					
	Unidad de medid	Cuerpos de agua rehabilitados y monitoreados							
	Frecuencia de medición	TRIMESTRAL							
Datos presupuestales	Presupuesto aprobado			Medios de verificación		Reporte trimestral de cuerpos de agua rurales rehabilitados			
	Presupuesto modificado								
	Presupuesto pagado								
	Diferencia Real pagado vs. Presupuesto aprobado								
	Diferencia Real pagado vs. Presupuesto modificado			Fuente de Financiamien					Municipal
FECHA DE EVALUACIÓN	DESCRIPCIÓN DE LAS ACTIVIDADES EN ESTRICTA CORRELACIÓN A LA META Y AL MÉTODO DE CÁLCULO	DATOS INGRESADOS				TIPOS DE FÓRMULAS Y RESULTADOS			
		Numerador	Denominador (Meta)	Denominador (Año anterior Línea base)	Meta Integral para el efecto de evaluación	Índice	Tasa de Variación	Razón ó Promedio	Porcentaje (Cobertura, Focalización)
29/09/2021	Se visitaron y monitorearon 102 bordos de las Delegaciones de Santa Rosa Jáuregui y Felipe Carrillo Puerto del Municipio de Querétaro	102	105					125	125
Tipo de Resultado	Detalle de Resultados por Periodo	Denominador (Metas 100%)			Concepto	Delegacione		Población Beneficiaria	
Real por Periodo	Mes 9 Septiembre	102				Planeado	SRJ y FCP		4,000
Acumulad	TOTAL	135							
Observaciones	Dentro de la Línea de Acción 4.4. del Componente 4.4 correspondiente a la Actividad 170U001.02 (Impulsar el Programa de Rehabilitación de Bordos) se da cumplimiento a la línea de Acción 4.14 (Desarrollar Programas de conservación de uso de suelo y agua en zonas rurales para la recarga de los mantos acuíferos)					Real	SRJ y FCP		21364
						Número de archivos:		2	

GESTIÓN PARA RESULTADOS  
 MATRIZ DE INDICADORES Y RESULTADOS 2021  
 Ficha Técnica y Evaluación por Indicador  
 Coordinación de Gabinete


DEPENDENCIA	SECRETARÍA DE DESARROLLO SOSTENIBLE				ALINEACIÓN AL PMD						
PROGRAMA	Desarrollo Económico	CLAVE PMD COMPLETA 02.04.04.01.03			Eje	02.00.00.00					
		Ejercicio	2021		Programa	02.04.00.00					
		Periodo	202109		Línea de Acción	02.04.04.00					
NO. DE PROGRAMA	02040000		Fecha de Evaluación	29/09/2021		Componente	02.04.04.01				
					Actividad	02.04.04.01.03					
					NUE Componente	170.0000.00					
RESUMEN NARRATIVO	IMPULSO DEL PROGRAMA DE REHABILITACION DE CAMINOS DE SACA										
META CUANTITATIVA DESCRIPCIÓN	Rehabilitar 24 Kms de caminos de saca para coadyuvar en el aumento de la comercialización y traslado de producción en las zonas rurales del Municipio de Querétaro				Meta cifras	24					
META CUALITATIVA	Mejorar las condiciones necesarias para fomentar y fortalecer el desarrollo agropecuario				Población Beneficiaria	5,000					
NOMBRE DEL INDICADOR	Porcentaje de avance en el número de caminos de saca rehabilitados				Variable a Medir	Caminos de Saca rehabilitados					
MÉTODO CÁLCULO	(Cantidad de caminos de saca rehabilitados / Cantidad de caminos de saca planeados)*100				Tipo de Fórmula	PORCENTAJE					
Datos del indicador	Tipo de Indicador	GESTIÓN		Línea Base		Evaluación < 30 Evaluación >= 30 y < 63 Evaluación >= 63	10.42				
	Dimensión a med	EFICIENCIA		Parámetros de Evaluación y Resultado Semaforzado							
	Unidad de medid	Caminos de Saca rehabilitados									
	Frecuencia de medición	TRIMESTRAL									
Datos presupuestales	Presupuesto aprobado			Medios de verificación		Reporte trimestral de caminos de saca rehabilitados					
	Presupuesto modificado										
	Presupuesto pagado										
	Diferencia Real pagado vs. Presupuesto aprobado										
	Diferencia Real pagado vs. Presupuesto modificado			Fuente de Financiamien							Municipal
FECHA DE EVALUACIÓN	DESCRIPCIÓN DE LAS ACTIVIDADES EN ESTRICTA CORRELACIÓN A LA META Y AL MÉTODO DE CÁLCULO	DATOS INGRESADOS				TIPOS DE FÓRMULAS Y RESULTADOS					
		Numerador	Denominador (Meta)	Denominador (Año anterior Línea base)	Meta Integral para el efecto de evaluación	Índice	Tasa de Variación	Razón ó Promedio	Porcentaje (Cobertura, Focalización)	Porcentaje de avance	
29/09/2021	Se rehabilitaron 2.5 kms de Caminos de Saca en el Ejido de Santa Rosa Jáuregui conocido como El Plan, en beneficio de 360 familias para el tránsito de sus productos del ramo agropecuario.	2.5	24					10.42	10.42		
Tipo de Resultado	Detalle de Resultados por Periodo	Denominador (Metas 100%)			Concepto	Delegacione		Población Beneficiaria			
Real por Periodo	Mes 9 Septiembre	2.5				Planeado	SRJ y FCP		5,000		
Acumulad	TOTAL	2.5					Real	SRJ y FCP		1440	
Observaciones					Número de archivos:		2				

MONTES DIAZ GENARO

Nombre y firma del titular de la dependencia

Validación de la información

**GESTIÓN PARA RESULTADOS**  
**MATRIZ DE INDICADORES Y RESULTADOS 2021**  
Ficha Técnica y Evaluación por Indicador  
Coordinación de Gabinete


DEPENDENCIA	SECRETARÍA DE DESARROLLO SOSTENIBLE				ALINEACIÓN AL PMD						
PROGRAMA	Desarrollo Económico	CLAVE PMD COMPLETA 02.04.04.01.04			Eje	02.00.00.00					
		Ejercicio	2021		Programa	02.04.00.00					
		Periodo	202109		Línea de Acción	02.04.04.00					
NO. DE PROGRAMA	02040000		Fecha de Evaluación	28/09/2021		Componente	02.04.04.01				
						Actividad	02.04.04.01.04				
						NUE Componente	170.0000.00				
RESUMEN NARRATIVO	IMPULSO DEL PROGRAMA DE MECANIZACIÓN AGRÍCOLA (4.14)										
META CUANTITATIVA DESCRIPCIÓN	Beneficiar a 2,000 familias de productores agrícolas con el servicio de maquinaria agrícola propiedad del Municipio de Querétaro a bajo costo.					Meta cifras	2,000				
META CUALITATIVA	Atender las necesidades de trabajos de cultivo y asistencia técnica de las parcelas de los productores agrícolas del Municipio de Querétaro					Población Beneficiaria	8,000				
NOMBRE DEL INDICADOR	Porcentaje de avance en el número de familias asistidas mediante maquinaria e implementos agrícolas					Variable a Medir	Familias beneficiadas dedicadas a la producción agrícola.				
MÉTODO CÁLCULO	(Cantidad de familias apoyadas con el servicio maquinaria agrícola / Cantidad de familias planeadas para ser apoyadas con el servicio maquinaria agrícola)*100					Tipo de Fórmula	PORCENTAJE				
Datos del indicador	Tipo de Indicador	GESTIÓN			Línea Base		Evaluación < 30 Evaluación >= 30 y < 63 Evaluación >= 63	112.1			
	Dimensión a med	EFICIENCIA			Parámetros de Evaluación y Resultado Semaforzado						
	Unidad de medid	Familias asistidas mediante maquinaria e implementos agrícolas									
	Frecuencia de medición	TRIMESTRAL									
Datos presupuestales	Presupuesto aprobado				Medios de verificación	Reporte trimestral de familias asistidas con mecanización agrícola					
	Presupuesto modificado										
	Presupuesto pagado										
	Diferencia Real pagado vs. Presupuesto aprobado										
	Diferencia Real pagado vs. Presupuesto modificado				Fuente de Financiamien	Municipal					
FECHA DE EVALUACIÓN	DESCRIPCIÓN DE LAS ACTIVIDADES EN ESTRUCTURA CORRELACIÓN A LA META Y AL MÉTODO DE CÁLCULO	DATOS INGRESADOS				TIPOS DE FÓRMULAS Y RESULTADOS					
		Numerador	Denominador (Meta)	Denominador (Año anterior Línea base)	Meta Integral para el efecto de evaluación	Índice	Tasa de Variación	Razón ó Promedio	Porcentaje (Cobertura, Focalización)	Porcentaje de avance	
28/09/2021	Se beneficiaron 484 familias de productores agrícolas con el apoyo de maquinaria (Tractores) para la labranza de tierras, logrando 1,603.5 hectáreas.	484	2000					112.1	112.1		
Tipo de Resultado	Detalle de Resultados por Periodo	Denominador (Metas 100%)			Concepto	Delegacione		Población Beneficiaria			
Real por Periodo	Mes 9 Septiembre	484				Planeado	SRJ y FCP		8,000		
Acumulad	TOTAL	2242					Real	SRJ y FCP		1936	
Observaciones	Dentro de la línea de acción 4.4 del Componente 4.4 correspondiente a la Actividad 170.U001.02 (Impulsar el Programa de Mecanización Agrícola), se da cumplimiento a la línea de acción 4.14 (Desarrollar Programas de Conservación de Suelo en agua en zonas rurales para la recarga de los mantos acuíferos).					Número de archivos:		2			

**MONTES DIAZ GENARO**

Nombre y firma del titular de la dependencia

Validación de la información

**GESTIÓN PARA RESULTADOS**  
**MATRIZ DE INDICADORES Y RESULTADOS 2021**  
 Ficha Técnica y Evaluación por Indicador  
 Coordinación de Gabinete


DEPENDENCIA	SECRETARÍA DE DESARROLLO SOSTENIBLE			ALINEACIÓN AL PMD					
PROGRAMA	Desarrollo Económico	CLAVE PMD COMPLETA			Eje	02.00.00.00			
		02.04.04.01.05			Programa	02.04.00.00			
		Ejercicio	2021		Línea de Acción	02.04.04.00			
		Periodo	202109		Componente	02.04.04.01			
NO. DE PROGRAMA	02040000		Fecha de Evaluación	28/09/2021					
RESUMEN NARRATIVO	PROMOCION AL PROYECTO DE HUERTOS FAMILIARES EN APOYO A LA AUTOSUFICIENCIA ALIMENTARIA								
META CUANTITATIVA DESCRIPCIÓN	Beneficiar a 600 familias de la zona rural y urbana con el establecimiento de los módulos de producción de Hortalizas (Huertos Familiares) de autoconsumo				Meta cifras	600			
META CUALITATIVA	Mejorar las condiciones de alimentación de las familias que se encuentran en alta marginación				Población Beneficiaria	2,400			
NOMBRE DEL INDICADOR	Porcentaje de avance en el número de familias beneficiadas mediante módulos de producción de huertos familiares				Variable a Medir	Familias beneficiadas con la implementación demó			
MÉTODO CÁLCULO	(Cantidad de familias beneficiadas mediante la instalación de módulos de producción de huertos familiares/ Cantidad de familias planeadas para la instalación de módulos de producción de huertos familiares)*100				Tipo de Fórmula	PORCENTAJE			
Datos del indicador	Tipo de Indicador	GESTIÓN		Linea Base		Evaluación < 30 Evaluación >= 30 y < 63 Evaluación >= 63	88		
	Dimensión a med	EFICIENCIA		Parámetros de Evaluación y Resultado Semaforizado					
	Unidad de medid	Familias beneficiadas mediante módulos de producción agrícola de auto							
	Frecuencia de medición	TRIMESTRAL							
Datos presupuestales	Presupuesto aprobado			Medios de verificación		Reporte trimestral de familias atendidas a través del proyecto de huertos familiares			
	Presupuesto modificado								
	Presupuesto pagado								
	Diferencia Real pagado vs. Presupuesto aprobado								
	Diferencia Real pagado vs. Presupuesto modificado			Fuente de Financiamien	Municipal				
FECHA DE EVALUACIÓN	DESCRIPCIÓN DE LAS ACTIVIDADES EN ESTRICTA CORRELACIÓN A LA META Y AL MÉTODO DE CÁLCULO	DATOS INGRESADOS				TIPOS DE FÓRMULAS Y RESULTADOS			
		Numerador	Denominador (Meta)	Denominador (Año anterior Linea base)	Meta Integral para el efecto de evaluación	Índice	Tasa de Variación	Razón ó Promedio	Porcentaje (Cobertura, Focalización)
28/09/2021	Se benefició a 260 familias de las Delegaciones del Municipio de Querétaro	260	600					88	88
Tipo de Resultado	Detalle de Resultados por Periodo	Denominador (Metas 100%)			Concepto	Delegacione		Población Beneficiaria	
Real por Periodo	Mes 9 Septiembre	260				Planeado	Municipio de Querétaro		2,400
Acumulad	TOTAL	528							
Observaciones					Real	Municipio de		1040	
					Número de archivos:		2		

MONTES DIAZ GENARO

Nombre y firma del titular de la dependencia

Validación de la información

**GESTIÓN PARA RESULTADOS**  
**MATRIZ DE INDICADORES Y RESULTADOS 2021**  
 Ficha Técnica y Evaluación por Indicador  
 Coordinación de Gabinete


DEPENDENCIA	SECRETARÍA DE DESARROLLO SOSTENIBLE			ALINEACIÓN AL PMD						
PROGRAMA	Desarrollo Económico	CLAVE PMD COMPLETA			Eje	02.00.00.00				
		02.04.04.01.06			Programa	02.04.00.00				
		Ejercicio	2021		Línea de Acción	02.04.04.00				
		Periodo	202109		Componente	02.04.04.01				
NO. DE PROGRAMA	02040000		Fecha de Evaluación	28/09/2021						
RESUMEN NARRATIVO	IMPULSO EL PROGRAMA DE ENTREGA DE SEMILLA (4.14)									
META CUANTITATIVA DESCRIPCIÓN	Apoyar a 900 familias dedicadas a la producción agrícola, mediante la distribución de paquete tecnológico en el Municipio de Querétaro				Meta cifras	900				
META CUALITATIVA	Incrementar la productividad agrícola mediante la dotación de semilla mejorada, y el apoyo técnico para su cultivo				Población Beneficiaria	1,200				
NOMBRE DEL INDICADOR	Porcentaje de avance en el número de familias beneficiadas mediante la dotación de semilla mejorada				Variable a Medir	Familias beneficiadas dedicadas a la producción agrícola.				
MÉTODO CÁLCULO	(Cantidad de familias beneficiadas mediante dotación de semilla mejorada / Cantidad de familias planeadas para la dotación de semilla mejorada)*100				Tipo de Fórmula	PORCENTAJE				
Datos del indicador	Tipo de Indicador	GESTIÓN		Línea Base		Evaluación < 30 Evaluación >= 30 y < 63 Evaluación >= 63	96.11			
	Dimensión a med	EFICACIA		Parámetros de Evaluación y Resultado Semaforizado						
	Unidad de medid	Familias apoyadas mediante la dotación de semilla mejorada								
	Frecuencia de medición	TRIMESTRAL								
Datos presupuestales	Presupuesto aprobado			Medios de verificación	Reporte trimestral de familias dotadas con semilla mejorada					
	Presupuesto modificado									
	Presupuesto pagado									
	Diferencia Real pagado vs. Presupuesto aprobado									
	Diferencia Real pagado vs. Presupuesto modificado			Fuente de Financiamien	Municipal					
FECHA DE EVALUACIÓN	DESCRIPCIÓN DE LAS ACTIVIDADES EN ESTRICTA CORRELACIÓN A LA META Y AL MÉTODO DE CÁLCULO	DATOS INGRESADOS				TIPOS DE FÓRMULAS Y RESULTADOS				
		Numerador	Denominador (Meta)	Denominador (Año anterior Línea base)	Meta Integral para el efecto de evaluación	Índice	Tasa de Variación	Razón ó Promedio	Porcentaje (Cobertura, Focalización)	Porcentaje de avance
28/09/2021	Se benefició a 865 familias de productores agrícolas con la entrega de paquete de maíz y fertilizante, apoyando a 2,500 hectáreas de cultivo en las delegaciones de Santa Rosa Jáuregui y Felipe Carrillo Puerto del Municipio de Querétaro.	865	900					96.11	96.11	
Tipo de Resultado	Detalle de Resultados por Periodo	Denominador (Metas 100%)			Concepto	Delegacione		Población Beneficiaria		
Real por Periodo	Mes 9 Septiembre	865				Planeado	SRJ y FCP		1,200	
Acumulad	TOTAL	865								
Observaciones	Dentro de la línea de acción 4.4 del Componente 4.4 correspondiente a la Actividad 170.U001.06 (Impulsar el Programa de Entrega de Semilla), se da cumplimiento a la línea de acción 4.14 (Desarrollar Programas de Conservación de Suelo en agua en zonas rurales para la recarga de los mantos acuíferos).	Real			SRJ y FCP		3460			
		Número de archivos:						2		

**MONTES DIAZ GENARO**

Nombre y firma del titular de la dependencia

Validación de la información

**GESTIÓN PARA RESULTADOS**  
**MATRIZ DE INDICADORES Y RESULTADOS 2021**  
 Ficha Técnica y Evaluación por Indicador  
 Coordinación de Gabinete

DEPENDENCIA	SECRETARÍA DE DESARROLLO SOSTENIBLE			ALINEACIÓN AL PMD						
PROGRAMA	Desarrollo Económico	CLAVE PMD COMPLETA 02.04.04.01.07			Eje	02.00.00.00				
		Ejercicio	2021		Programa	02.04.00.00				
		Periodo	202109		Línea de Acción	02.04.04.00				
NO. DE PROGRAMA	02040000	Fecha de Evaluación	28/09/2021		Componente	02.04.04.01				
					Actividad	02.04.04.01.07				
					NUE Componente	170.0000.00				
RESUMEN NARRATIVO	CONTRIBUCIÓN EN EL PROGRAMA MUNICIPALIZADO 2021									
META CUANTITATIVA DESCRIPCIÓN	Beneficiar a 250 familias con la gestión de entrega de apoyos agropecuarios del Municipio de Querétaro				Meta cifras	250				
META CUALITATIVA	Apoyar en el mejoramiento de la calidad de vida de los productores/as agropecuarios del Municipio de Querétaro				Población Beneficiaria	1,000				
NOMBRE DEL INDICADOR	Porcentaje de avance en el número de familias beneficiadas con la gestión de proyectos productivos gestionados y la entrega de apoyos a los productores/as agropecuarios del Municipio de Querétaro				Variable a Medir	Familias beneficiadas que cuenten con el Programa Municipaliza				
MÉTODO CÁLCULO	(Cantidad de familias beneficiadas por la gestión de entrega de apoyos agropecuarios / Cantidad de familias planeadas para la gestión de entrega de apoyos agropecuarios)*100				Tipo de Fórmula	PORCENTAJE				
Datos del indicador	Tipo de Indicador	GESTIÓN		Línea Base		Evaluación < 30 Evaluación >= 30 y < 63 Evaluación >= 63	80			
	Dimensión a med	EFICIENCIA		Parámetros de Evaluación y Resultado Semaforizado						
	Unidad de medid	Familias beneficiadas con la gestión de proyectos productivos y entrega de apo								
	Frecuencia de medición	TRIMESTRAL								
Datos presupuestales	Presupuesto aprobado			Medios de verificación		Reporte trimestral de familias beneficiadas con la gestión de proyectos productivos gestionados y apoyos entregados				
	Presupuesto modificado									
	Presupuesto pagado									
	Diferencia Real pagado vs. Presupuesto aprobado									
	Diferencia Real pagado vs. Presupuesto modificado			Fuente de Financiamien	Estatal y Municipal					
FECHA DE EVALUACIÓN	DESCRIPCIÓN DE LAS ACTIVIDADES EN ESTRICTA CORRELACIÓN A LA META Y AL MÉTODO DE CÁLCULO	DATOS INGRESADOS				TIPOS DE FÓRMULAS Y RESULTADOS				
		Numerador	Denominador (Meta)	Denominador (Año anterior Línea base)	Meta Integral para el efecto de evaluación	Índice	Tasa de Variación	Razón ó Promedio	Porcentaje (Cobertura, Focalización)	Porcentaje de avance
28/09/2021	En este periodo no se reportan avances ya que la entrega del Programa se llevó a cabo en el mes de marzo de este año	0	250					80	80	
Tipo de Resultado	Detalle de Resultados por Periodo	Denominador (Metas 100%)			Concepto	Delegacione		Población Beneficiaria		
Real por Periodo	Mes 9 Septiembre	0				Planeado	SRJ y FCP		1,000	
Acumulad	TOTAL	200					Real		SRJ y FCP	0
Observaciones	Dentro de la línea de acción 4.4 del Componente 4.4 correspondiente a la Actividad 170.U001.07 (Contribuir al Programa Municipalizado 2021), se da cumplimiento a la línea de acción 4.9 (Promover el acceso al financiamiento y apoyos que permitan desarrollar proyectos productivos).				Real		SRJ y FCP		0	
					Número de archivos:			2		

MONTES DIAZ GENARO

Nombre y firma del titular de la dependencia

Validación de la información

GESTIÓN PARA RESULTADOS  
 MATRIZ DE INDICADORES Y RESULTADOS 2021  
 Ficha Técnica y Evaluación por Indicador  
 Coordinación de Gabinete


DEPENDENCIA	SECRETARÍA DE DESARROLLO SOSTENIBLE				ALINEACIÓN AL PMD					
PROGRAMA	Desarrollo Económico	CLAVE PMD COMPLETA			Eje	02.00.00.00				
		02.04.04.01.08			Programa	02.04.00.00				
		Ejercicio	2021		Línea de Acción	02.04.04.00				
		Periodo	202109		Componente	02.04.04.01				
NO. DE PROGRAMA	02040000		Fecha de Evaluación	28/09/2021		Actividad	02.04.04.01.08			
				NUE Componente	170.0000.00					
RESUMEN NARRATIVO	PROMOCION A EL PROYECTO DE PISCICULTURA EN APOYO A LA AUTOSUFICIENCIA ALIMENTARIA									
META CUANTITATIVA DESCRIPCIÓN	Beneficiar a 2,500 familias con la siembra de crías de peces en los cuerpos de agua favoreciendo el autoconsumo de la población más vulnerable				Meta cifras	2,500				
META CUALITATIVA	Complementar la autosuficiencia alimentaria de las comunidades rurales del Municipio de Querétaro				Población Beneficiaria	10,000				
NOMBRE DEL INDICADOR	Porcentaje de avance en el número de peces sembrados.				Variable a Medir	Familias beneficiadas que vivan aledañas a cuerpos de agua.				
MÉTODO CÁLCULO	(Cantidad de peces sembrados / Cantidad peces planeados)*100				Tipo de Fórmula	PORCENTAJE				
Datos del indicador	Tipo de Indicador	GESTIÓN		Línea Base		<div style="display: flex; align-items: center; justify-content: center;"> <div style="width: 20px; height: 20px; background-color: red; margin-right: 5px;"></div> <div style="width: 20px; height: 20px; background-color: yellow; margin-right: 5px;"></div> <div style="width: 20px; height: 20px; background-color: green; margin-right: 5px;"></div> <div style="margin: 0 10px;">.44</div> <div style="width: 20px; height: 20px; background-color: red; border-radius: 50%;"></div> </div>				
	Dimensión a med	EFICIENCIA		Parámetros de Evaluación y Resultado Semaforzado						
	Unidad de medid	Familias beneficiadas con la siembra de peces								
	Frecuencia de medición	TRIMESTRAL								
Datos presupuestales	Presupuesto aprobado			Medios de verificación		Reporte trimestral de peces sembrados.				
	Presupuesto modificado									
	Presupuesto pagado									
	Diferencia Real pagado vs. Presupuesto aprobado									
	Diferencia Real pagado vs. Presupuesto modificado			Fuente de Financiamien	Municipal					
FECHA DE EVALUACIÓN	DESCRIPCIÓN DE LAS ACTIVIDADES EN ESTRUCTURA CORRELACIÓN A LA META Y AL MÉTODO DE CÁLCULO	DATOS INGRESADOS				TIPOS DE FÓRMULAS Y RESULTADOS				
		Numerador	Denominador (Meta)	Denominador (Año anterior Línea base)	Meta Integral para el efecto de evaluación	Índice	Tasa de Variación	Razón ó Promedio	Porcentaje (Cobertura, Focalización)	Porcentaje de avance
28/09/2021	Para este periodo no se dieron las condiciones necesarias para la siembra de peces. Mantuvieron niveles por debajo del 40% promedio, lo cual disminuye la viabilidad de los peces en los siguientes meses.	0	2500						.44	.44
Tipo de Resultado	Detalle de Resultados por Periodo	Denominador (Metas 100%)				Concepto	Delegacione		Población Beneficiaria	
Real por Periodo	Mes 9 Septiembre	0					Planeado	SRJ y FCP		10,000
Acumulad	TOTAL	11						SRJ y FCP		0
Observaciones						Real	SRJ y FCP		0	
						Número de archivos:			2	

MONTES DIAZ GENARO

Nombre y firma del titular de la dependencia

Validación de la información

GESTIÓN PARA RESULTADOS  
 MATRIZ DE INDICADORES Y RESULTADOS 2021  
 Ficha Técnica y Evaluación por Indicador  
 Coordinación de Gabinete


DEPENDENCIA	SECRETARÍA DE DESARROLLO SOSTENIBLE			ALINEACIÓN AL PMD						
PROGRAMA	Desarrollo Económico	CLAVE PMD COMPLETA 02.04.04.01.09			Eje	02.00.00.00				
		Ejercicio	2021		Programa	02.04.00.00				
		Periodo	202109		Línea de Acción	02.04.04.00				
NO. DE PROGRAMA	02040000	Fecha de Evaluación	28/09/2021		Componente	02.04.04.01				
					Actividad	02.04.04.01.09				
					NUE Componente	170.0000.00				
RESUMEN NARRATIVO	APOYO A LOS PRODUCTORES AGRICOLAS EN SANIDAD VEGETAL (4.14)									
META CUANTITATIVA DESCRIPCIÓN	Dotar a 900 familias con material para el control de plagas y malezas en parcelas del Municipio de Querétaro.				Meta cifras	900				
META CUALITATIVA	Mejorar las condiciones, sanitarias controlando plagas y malezas agrícolas, para el beneficio de los productores/as de éste sector del Municipio de Querétaro.				Población Beneficiaria	1,200				
NOMBRE DEL INDICADOR	Porcentaje de avance en el número familias asistidas mediante el proyecto de sanidad vegetal				Variable a Medir	Familias beneficiadas dedicadas a la producción agrícola.				
MÉTODO CÁLCULO	(Cantidad de familias beneficiadas con la dotación de productos agroquímicos y capacitaciones / Cantidad de familias planeadas para con la dotación de productos agroquímicos y capacitaciones)*100				Tipo de Fórmula	PORCENTAJE				
Datos del indicador	Tipo de Indicador	GESTIÓN		Línea Base		<div style="display: flex; align-items: center; justify-content: center;"> <div style="background-color: red; width: 20px; height: 20px; margin-right: 5px;"></div> <span style="font-size: 8px;">Evaluación &lt; 30</span>  <div style="background-color: yellow; width: 20px; height: 20px; margin-right: 5px;"></div> <span style="font-size: 8px;">Evaluación &gt;= 30 y &lt; 63</span>  <div style="background-color: green; width: 20px; height: 20px; margin-right: 5px;"></div> <span style="font-size: 8px;">Evaluación &gt;= 63</span> </div>	93.33			
	Dimensión a med	EFICIENCIA		Parámetros de Evaluación y Resultado Semaforzado						
	Unidad de medid	Familias apoyadas y asistidas en materia de sanidad vegetal								
	Frecuencia de medición	TRIMESTRAL								
Datos presupuestales	Presupuesto aprobado			Medios de verificación		Reporte trimestral de familias apoyados y asistidas en materia de sanidad vegetal				
	Presupuesto modificado									
	Presupuesto pagado									
	Diferencia Real pagado vs. Presupuesto aprobado									
	Diferencia Real pagado vs. Presupuesto modificado			Fuente de Financiamien						Municipal
FECHA DE EVALUACIÓN	DESCRIPCIÓN DE LAS ACTIVIDADES EN ESTRICTA CORRELACIÓN A LA META Y AL MÉTODO DE CÁLCULO	DATOS INGRESADOS				TIPOS DE FÓRMULAS Y RESULTADOS				
		Numerador	Denominador (Meta)	Denominador (Año anterior Línea base)	Meta Integral para el efecto de evaluación	Índice	Tasa de Variación	Razón ó Promedio	Porcentaje (Cobertura, Focalización)	Porcentaje de avance
28/09/2021	Se beneficiaron 499 familias de productores agrícolas con la entrega de productos para el combate de plagas y malezas, representando 667 hectáreas de cultivo en las delegaciones de Santa Rosa Jáuregui y Felipe Carrillo Puerto	499	900					93.33	93.33	
Tipo de Resultado	Detalle de Resultados por Periodo	Denominador (Metas 100%)			Concepto	Delegacione		Población Beneficiaria		
Real por Periodo	Mes 9 Septiembre	499				Planeado	SRJ y FCP		1,200	
Acumulad	TOTAL	840					Real		SRJ y FCP	1996
Observaciones	Dentro de la línea de acción 4.4 del Componente 4.4 correspondiente a la Actividad 170.U001.09 (Apoyar a los productores agrícolas en Sanidad Vegetal), se da cumplimiento a la línea de acción 4.14 (Desarrollar Programas de Conservación de Suelo en agua en zonas rurales para la recarga de los mantos acuíferos).				Real		SRJ y FCP		1996	
					Número de archivos:			2		

MONTES DIAZ GENARO


Nombre y firma del titular de la dependencia

Validación de la información


GESTIÓN PARA RESULTADOS  
 MATRIZ DE INDICADORES Y RESULTADOS 2021  
 Ficha Técnica y Evaluación por Indicador  
 Coordinación de Gabinete

DEPENDENCIA	SECRETARÍA DE TURISMO			ALINEACIÓN AL PMD						
PROGRAMA	Desarrollo Económico	CLAVE PMD COMPLETA			Eje	02.00.00.00				
		02.04.06.01			Programa	02.04.00.00				
		Ejercicio	2021		Línea de Acción	02.04.06.00				
		Periodo	202109		Componente	02.04.06.01				
NO. DE PROGRAMA	02040000	Fecha de Evaluación	29/09/2021							
RESUMEN NARRATIVO	Promoción y Difusión del Sector Turístico implementado									
META CUANTITATIVA DESCRIPCIÓN	Crear la logística para la Ejecución de 32 Actividades de la Secretaría de Turismo Municipal				Meta cifras	32				
META CUALITATIVA	Mejorar la promoción y posicionamiento del Municipio de Querétaro como destino turístico				Población Beneficiaria	535,188 mujeres y 514,589 hombres				
NOMBRE DEL INDICADOR	Porcentaje de Actividades Planeadas de la Secretaria de Turismo Municipal, para contribuir a la Promoción y Difusión del Sector Turístico implementado en la Ciudad				Variable a Medir	Planeación de 32 Actividades de la Secretaría de TurismoM				
MÉTODO CÁLCULO	(Actividades Planeadas de la Secretaria de Turismo Municipal, para contribuir a la Promoción y Difusión del Sector Turístico implementado en la Ciudad / Actividades definidas de la Secretaria de Turismo Municipal, para contribuir a la Promoción y Difusión del Sector Turístico implementado en la C				Tipo de Fórmula	PORCENTAJE				
Datos del indicador	Tipo de Indicador	GESTIÓN		Linea Base		Evaluación < 30 Evaluación >= 30 y < 63 Evaluación >= 63	25			
	Dimensión a med	EFICACIA		Parámetros de Evaluación y Resultado Semaforizado						
	Unidad de medid	Actividades Planeadas de la Secretaria de Turismo Municipal, para contribuir a la								
	Frecuencia de medición	TRIMESTRAL								
Datos presupuestales	Presupuesto aprobado	\$0.00		Medios de verificación	Cronograma de Planeación de las Actividades de la Secretaria de Turismo Municipal					
	Presupuesto modificado	-\$2,721,472.72								
	Presupuesto pagado	\$1,360,516.03								
	Diferencia Real pagado vs. Presupuesto aprobado	-\$1,360,516.03	0%							
	Diferencia Real pagado vs. Presupuesto modificado	-\$4,081,988.75	-200.03%							Fuente de Financiamien
FECHA DE EVALUACIÓN	DESCRIPCIÓN DE LAS ACTIVIDADES EN ESTRICTA CORRELACIÓN A LA META Y AL MÉTODO DE CÁLCULO	DATOS INGRESADOS				TIPOS DE FÓRMULAS Y RESULTADOS				
		Numerador	Denominador (Meta)	Denominador anterior (Linea base)	Meta Integral para el efecto de evaluación	Índice	Tasa de Variación	Razón ó Promedio	Porcentaje (Cobertura, Focalización)	Porcentaje de avance
29/09/2021	Durante el periodo que se reporta JULIO-SEPTIEMBRE 2021, se han concluido cinco de las catorce actividades de la Secretaria de Turismo de Querétaro, para contribuir a la promoción y difusión del Sector Turístico.	5	32					25	25	
Tipo de Resultado	Detalle de Resultados por Periodo		Denominador (Metas 100%)		Concepto	Delegacione		Población Beneficiaria		
Real por Periodo	Mes 9 Septiembre	5			Planeado	Municipio de Querétaro		535,188 mujeres y 514,589 hombres		
Acumulad	TOTAL	8								
Observaciones	Se anexa reporte de evaluación y evidencia del componente correspondiente.				Real	Todas		30,455		
					Número de archivos:		2			

GESTIÓN PARA RESULTADOS  
 MATRIZ DE INDICADORES Y RESULTADOS 2021  
 Ficha Técnica y Evaluación por Indicador  
 Coordinación de Gabinete

DEPENDENCIA	SECRETARÍA DE TURISMO			ALINEACIÓN AL PMD						
PROGRAMA	Desarrollo Económico	CLAVE PMD COMPLETA 02.04.06.01.01			Eje	02.00.00.00				
		Ejercicio	2021		Programa	02.04.00.00				
		Periodo	202109		Línea de Acción	02.04.06.00				
NO. DE PROGRAMA	02040000	Fecha de Evaluación	29/09/2021		Componente	02.04.06.01				
					Actividad	02.04.06.01.01				
					NUE Componente	440.0000.00				
RESUMEN NARRATIVO	IMPLEMENTACION DE DESARROLLO DE ESTRATEGIAS DE PROMOCION									
META CUANTITATIVA DESCRIPCIÓN	Ejecutar 3 Fases para el desarrollo e implementación de una estrategia de promoción turística del Municipio de Querétaro, siendo estas el desarrollo, la implementación y los Resultados.				Meta cifras	3				
META CUALITATIVA	Mejorar la promoción y posicionamiento del Municipio de Querétaro como destino turístico				Población Beneficiaria	535,188 mujeres y 514,589 hombres				
NOMBRE DEL INDICADOR	Número de fases realizadas para la Implementación de Desarrollo de Estrategias de Promoción				Variable a Medir	Fases realizadas para la implementación de Desarrollo de Estrategias de Promoción				
MÉTODO CÁLCULO	(Cantidad de fases realizadas para la Implementación de Desarrollo de Estrategias de Promoción/Cantidad de fases programadas para la Implementación de Desarrollo de Estrategias de Promoción)* 100				Tipo de Fórmula	PORCENTAJE				
Datos del indicador	Tipo de Indicador	GESTIÓN		Línea Base		Evaluación < 30 Evaluación >= 30 y < 63 Evaluación >= 63	100			
	Dimensión a med	EFICACIA		Parámetros de Evaluación y Resultado Semaforizado						
	Unidad de medid	Fases realizadas para la Implementación de Desarrollo de Estrategias de P								
	Frecuencia de medición	TRIMESTRAL								
Datos presupuestales	Presupuesto aprobado			Medios de verificación		Reporte de evaluación y evidencia de las Fases realizadas para la Implementación de Desarrollo de Estrategias de Promoción				
	Presupuesto modificado									
	Presupuesto pagado									
	Diferencia Real pagado vs. Presupuesto aprobado									
	Diferencia Real pagado vs. Presupuesto modificado			Fuente de Financiamien						Municipal
FECHA DE EVALUACIÓN	DESCRIPCIÓN DE LAS ACTIVIDADES EN ESTRICTA CORRELACIÓN A LA META Y AL MÉTODO DE CÁLCULO	DATOS INGRESADOS				TIPOS DE FÓRMULAS Y RESULTADOS				
		Numerador	Denominador (Meta)	Denominador anterior (Línea base)	Meta Integral para el efecto de evaluación	Índice	Tasa de Variación	Razón ó Promedio	Porcentaje (Cobertura, Focalización)	Porcentaje de avance
29/09/2021	Durante el periodo evaluado JULIO-SEPTIEMBRE 2021, se gestionó la tercera fase para la implementación de desarrollo de estrategias de promoción.	1	3					100	100	
Tipo de Resultado	Detalle de Resultados por Periodo	Denominador (Metas 100%)			Concepto	Delegacione		Población Beneficiaria		
Real por Periodo	Mes 9 Septiembre	1				Planeado	Municipio de Querétaro	535,188 mujeres y 514,589 hombres		
Acumulad	TOTAL	3								
Observaciones	Se anexa reporte de evaluación y evidencias correspondientes al periodo.				Real	Todas		4,870		
					Número de archivos:		2			

**GESTIÓN PARA RESULTADOS**  
**MATRIZ DE INDICADORES Y RESULTADOS 2021**  
Ficha Técnica y Evaluación por Indicador  
Coordinación de Gabinete


DEPENDENCIA	SECRETARÍA DE TURISMO			ALINEACIÓN AL PMD						
PROGRAMA	Desarrollo Económico	CLAVE PMD COMPLETA			Eje	02.00.00.00				
		02.04.06.01.10			Programa	02.04.00.00				
		Ejercicio	2021		Línea de Acción	02.04.06.00				
		Periodo	202109		Componente	02.04.06.01				
NO. DE PROGRAMA	02040000	Fecha de Evaluación	29/09/2021		Actividad	02.04.06.01.10				
					NUE Componente	440.0000.00				
RESUMEN NARRATIVO	GENERACION DE CONTENIDOS PARA PROMOCION TURISTICA									
META CUANTITATIVA DESCRIPCIÓN	Generar 24 contenidos para promoción turística del Municipio de Querétaro				Meta cifras	24				
META CUALITATIVA	Mejorar la promoción y posicionamiento del Municipio de Querétaro como destino turístico				Población Beneficiaria	535,188 mujeres y 514,589 hombres				
NOMBRE DEL INDICADOR	Número de contenidos generados para Promoción Turística				Variable a Medir	Cantidad de contenidos generados para promoción				
MÉTODO CÁLCULO	(Cantidad de contenidos generados para Promoción Turística/ Cantidad de contenidos proyectados para Promoción Turística)*100				Tipo de Fórmula	PORCENTAJE				
Datos del indicador	Tipo de Indicador	GESTIÓN		Línea Base		Evaluación < 30 Evaluación >= 30 y < 63 Evaluación >= 63	125			
	Dimensión a med	EFICACIA		Parámetros de Evaluación y Resultado Semaforizado						
	Unidad de medid	Contenidos generados para Promoción Turística								
	Frecuencia de medición	TRIMESTRAL								
Datos presupuestales	Presupuesto aprobado			Medios de verificación		Reporte de Contenidos generados para Promoción Turística y evidencia de contenidos				
	Presupuesto modificado									
	Presupuesto pagado									
	Diferencia Real pagado vs. Presupuesto aprobado									
	Diferencia Real pagado vs. Presupuesto modificado			Fuente de Financiamien						Municipal
FECHA DE EVALUACIÓN	DESCRIPCIÓN DE LAS ACTIVIDADES EN ESTRICTA CORRELACIÓN A LA META Y AL MÉTODO DE CÁLCULO	DATOS INGRESADOS				TIPOS DE FÓRMULAS Y RESULTADOS				
		Numerador	Denominador (Meta)	Denominador anterior (Línea base)	Meta Integral para el efecto de evaluación	Índice	Tasa de Variación	Razón ó Promedio	Porcentaje (Cobertura, Focalización)	Porcentaje de avance
29/09/2021	Durante el periodo que se reporta JULIO-SEPTIEMBRE 2021, se generó contenido para medios digitales y tradicionales oara promoción turística.	39	24					125	125	
Tipo de Resultado	Detalle de Resultados por Periodo	Denominador (Metas 100%)			Concepto	Delegacione		Población Beneficiaria		
Real por Periodo	Mes 9 Septiembre	39				Planeado	Municipio de Querétaro	535,188 mujeres y 514,589 hombres		
Acumulad	TOTAL	282								
Observaciones	Se anexa reporte de evaluación y evidencias correspondientes al periodo solicitado.				Real	Todas		1,049,777		
					Número de archivos:		2			

**PARISSI ARAU RAUL**


Nombre y firma del titular de la dependencia

Validación de la información


**GESTIÓN PARA RESULTADOS**  
**MATRIZ DE INDICADORES Y RESULTADOS 2021**  
 Ficha Técnica y Evaluación por Indicador  
 Coordinación de Gabinete

DEPENDENCIA	SECRETARÍA DE TURISMO			ALINEACIÓN AL PMD						
PROGRAMA	Desarrollo Económico	CLAVE PMD COMPLETA 02.04.06.01.27			Eje	02.00.00.00				
		Ejercicio	2021		Programa	02.04.00.00				
		Periodo	202109		Línea de Acción	02.04.06.00				
NO. DE PROGRAMA	02040000	Fecha de Evaluación	27/09/2021		Componente	02.04.06.01				
					Actividad	02.04.06.01.27				
					NUE Componente	440.0000.00				
RESUMEN NARRATIVO	CAPACITACION A PRESTADORES DE SERVICIOS TURISTICOS									
META CUANTITATIVA DESCRIPCIÓN	Realizar 8 cursos de capacitación presenciales o en línea para prestadores de servicios turísticos con temas de interés en el sector				Meta cifras	8				
META CUALITATIVA	Mejorar la atención y el servicio turístico en beneficio de la población y los visitantes al Municipio de Querétaro				Población Beneficiaria	300				
NOMBRE DEL INDICADOR	Número de capacitaciones realizadas para prestadores de servicios turísticos				Variable a Medir	Número de capacitaciones a prestadores de servicio				
MÉTODO CÁLCULO	(Capacitaciones realizadas para prestadores de servicios turísticos/ Capacitaciones programadas para prestadores de servicios turísticos)*100				Tipo de Fórmula	PORCENTAJE				
Datos del indicador	Tipo de Indicador	GESTIÓN		Línea Base		Evaluación < 30 Evaluación >= 30 y < 63 Evaluación >= 63	125			
	Dimensión a med	EFICACIA		Parámetros de Evaluación y Resultado Semaforzado						
	Unidad de medid	Capacitaciones realizadas para prestadores de servicios turísticos								
	Frecuencia de medición	TRIMESTRAL								
Datos presupuestales	Presupuesto aprobado			Medios de verificación	Reporte de Capacitaciones realizadas para prestadores de servicios turísticos y listas de asistencia.					
	Presupuesto modificado									
	Presupuesto pagado									
	Diferencia Real pagado vs. Presupuesto aprobado									
	Diferencia Real pagado vs. Presupuesto modificado			Fuente de Financiamien	Municipal					
FECHA DE EVALUACIÓN	DESCRIPCIÓN DE LAS ACTIVIDADES EN ESTRICTA CORRELACIÓN A LA META Y AL MÉTODO DE CÁLCULO	DATOS INGRESADOS				TIPOS DE FÓRMULAS Y RESULTADOS				
		Numerador	Denominador (Meta)	Denominador (Año anterior Línea base)	Meta Integral para el efecto de evaluación	Índice	Tasa de Variación	Razón ó Promedio	Porcentaje (Cobertura, Focalización)	Porcentaje de avance
27/09/2021	Durante el periodo que se reporta JULIO-SEPTIEMBRE 2021, se realizaron 3 sesiones de capacitación de fortalecimiento de la Rita Experiencia Boutique y 1 Módulo de Nuevas Tendencias de Marketing Turístico.	4	8					125	125	
Tipo de Resultado	Detalle de Resultados por Periodo	Denominador (Metas 100%)			Concepto	Delegacione		Población Beneficiaria		
Real por Periodo	Mes 9 Septiembre	4				Planeado	Municipio de Querétaro	300		
Acumulad	TOTAL	13								
Observaciones	Se anexa reporte de evaluación y evidencias correspondientes.				Real	Todas		70		
					Número de archivos:		2			

**GESTIÓN PARA RESULTADOS**  
**MATRIZ DE INDICADORES Y RESULTADOS 2021**  
 Ficha Técnica y Evaluación por Indicador  
 Coordinación de Gabinete

DEPENDENCIA	SECRETARÍA DE TURISMO			ALINEACIÓN AL PMD						
PROGRAMA	Desarrollo Económico	CLAVE PMD COMPLETA			Eje	02.00.00.00				
		02.04.06.01.28			Programa	02.04.00.00				
		Ejercicio	2021		Línea de Acción	02.04.06.00				
		Periodo	202109		Componente	02.04.06.01				
NO. DE PROGRAMA	02040000		Fecha de Evaluación	28/09/2021						
RESUMEN NARRATIVO	ORGANIZACION Y REALIZACION DE LA 13° EDICION DEL FESTIVAL DE COMUNIDADES EXTRAJERAS									
META CUANTITATIVA DESCRIPCIÓN	Realizar mediante 3 fases, el Festival de Comunidades Extranjeras, llevándose a cabo la convocatoria, contratación de servicio y realización del evento.				Meta cifras	3				
META CUALITATIVA	Ampliar el conocimiento en la población del Municipio de Querétaro sobre otras culturas, costumbres y gastronomía				Población Beneficiaria	30,000				
NOMBRE DEL INDICADOR	Número de fases ejecutadas para la realización de la 13° edición del Festival de Comunidades Extranjeras				Variable a Medir	Fases realizadas para la realización de la edición 2021 del Festival				
MÉTODO CÁLCULO	(Fases ejecutadas para la realización de la edición 2021 del Festival de Comunidades Extranjeras/ Fases proyectadas para la realización de la 13° edición del Festival de Comunidades Extranjeras)*100				Tipo de Fórmula	PORCENTAJE				
Datos del indicador	Tipo de Indicador	GESTIÓN		Línea Base		Evaluación < 30 Evaluación >= 30 y < 63 Evaluación >= 63	100			
	Dimensión a med	EFICACIA		Parámetros de Evaluación y Resultado Semaforzado						
	Unidad de medid	Fases ejecutadas para la realización de la edición 2021 del Festival de Comunidades Extranjeras								
	Frecuencia de medición	TRIMESTRAL								
Datos presupuestales	Presupuesto aprobado			Medios de verificación	Reporte de Fases ejecutadas para la realización de la edición 2021 del Festival de Comunidades Extranjeras y evidencia fotográfica					
	Presupuesto modificado									
	Presupuesto pagado									
	Diferencia Real pagado vs. Presupuesto aprobado									
	Diferencia Real pagado vs. Presupuesto modificado			Fuente de Financiamien	Municipal					
FECHA DE EVALUACIÓN	DESCRIPCIÓN DE LAS ACTIVIDADES EN ESTRICTA CORRELACIÓN A LA META Y AL MÉTODO DE CÁLCULO	DATOS INGRESADOS				TIPOS DE FÓRMULAS Y RESULTADOS				
		Numerador	Denominador (Meta)	Denominador (Año anterior Línea base)	Meta Integral para el efecto de evaluación	Índice	Tasa de Variación	Razón ó Promedio	Porcentaje (Cobertura, Focalización)	Porcentaje de avance
28/09/2021	Durante el periodo que se reporta JULIO-SEPTIEMBRE 2021, no se realizaron fases del Festival de Comunidades Extranjeras 2021, ya que el evento fue realizado y concluido en el trimestre de enero a marzo 2021.	0	3					100	100	
Tipo de Resultado	Detalle de Resultados por Periodo	Denominador (Metas 100%)			Concepto	Delegacione		Población Beneficiaria		
Real por Periodo	Mes 9 Septiembre	0				Planeado	Municipio de Querétaro	30,000		
Acumulad	TOTAL	3						30,000.00		
Observaciones	Se anexa reporte de evaluación correspondiente al periodo evaluado.				Real	TODAS		30,000.00		
					Número de archivos:		1			

**GESTIÓN PARA RESULTADOS**  
**MATRIZ DE INDICADORES Y RESULTADOS 2021**  
Ficha Técnica y Evaluación por Indicador  
Coordinación de Gabinete


DEPENDENCIA	SECRETARÍA DE TURISMO			ALINEACIÓN AL PMD						
PROGRAMA	Desarrollo Económico	CLAVE PMD COMPLETA 02.04.06.01.34			Eje	02.00.00.00				
		Ejercicio	2021		Programa	02.04.00.00				
		Periodo	202109		Línea de Acción	02.04.06.00				
NO. DE PROGRAMA	02040000	Fecha de Evaluación	29/09/2021		Componente	02.04.06.01				
					Actividad	02.04.06.01.34				
					NUE Componente	440.0000.00				
RESUMEN NARRATIVO	APOYO A EVENTOS PRESENCIALES O VIRTUALES									
META CUANTITATIVA DESCRIPCIÓN	Apoyar 13 eventos presenciales o virtuales				Meta cifras	13				
META CUALITATIVA	Mejorar la promoción y posicionamiento del Municipio de Querétaro como destino turístico				Población Beneficiaria	100,000				
NOMBRE DEL INDICADOR	Número de eventos presenciales o virtuales apoyados				Variable a Medir	Número de eventos presenciales o virtuales apoyados				
MÉTODO CÁLCULO	(Número de eventos presenciales o virtuales apoyados/ Cantidad de eventos presenciales o virtuales proyectados)*100				Tipo de Fórmula	PORCENTAJE				
Datos del indicador	Tipo de Indicador	GESTIÓN		Línea Base		Evaluación < 30 Evaluación >= 30 y < 63 Evaluación >= 63	46.15			
	Dimensión a med	EFICACIA		Parámetros de Evaluación y Resultado Semaforizado						
	Unidad de medid	Número de eventos presenciales o virtuales apoyados								
	Frecuencia de medición	TRIMESTRAL								
Datos presupuestales	Presupuesto aprobado			Medios de verificación		Reporte de eventos presenciales o virtuales apoyados				
	Presupuesto modificado									
	Presupuesto pagado									
	Diferencia Real pagado vs. Presupuesto aprobado									
	Diferencia Real pagado vs. Presupuesto modificado			Fuente de Financiamien						Municipal
FECHA DE EVALUACIÓN	DESCRIPCIÓN DE LAS ACTIVIDADES EN ESTRICTA CORRELACIÓN A LA META Y AL MÉTODO DE CÁLCULO	DATOS INGRESADOS				TIPOS DE FÓRMULAS Y RESULTADOS				
		Numerador	Denominador (Meta)	Denominador (Año anterior Línea base)	Meta Integral para el efecto de evaluación	Índice	Tasa de Variación	Razón ó Promedio	Porcentaje (Cobertura, Focalización)	Porcentaje de avance
29/09/2021	Durante el periodo que se reporta JULIO-SEPTIEMBRE 2021, se apoyo a 5 eventos presenciales y/o virtuales.	5	13					46.15	46.15	
Tipo de Resultado	Detalle de Resultados por Periodo			Denominador (Metas 100%)		Concepto	Delegacione		Población Beneficiaria	
Real por Periodo	Mes 9 Septiembre	5			Planeado	Municipio de Querétaro		100,000		
Acumulad	TOTAL	6								
Observaciones	Se anexa reporte de evaluación y evidencias correspondientes al periodo auditado.					Real	Todas		53,636 (Presencia	
						Número de archivos:		2		

PARISSI ARAU RAUL

Nombre y firma del titular de la dependencia

Validación de la información

**GESTIÓN PARA RESULTADOS**  
**MATRIZ DE INDICADORES Y RESULTADOS 2021**  
Ficha Técnica y Evaluación por Indicador  
Coordinación de Gabinete


DEPENDENCIA	SECRETARÍA DE TURISMO				ALINEACIÓN AL PMD					
PROGRAMA	Desarrollo Económico	CLAVE PMD COMPLETA			Eje	02.00.00.00				
		02.04.06.01.35			Programa	02.04.00.00				
		Ejercicio	2021		Línea de Acción	02.04.06.00				
		Periodo	202109		Componente	02.04.06.01				
NO. DE PROGRAMA	02040000		Fecha de Evaluación	28/09/2021						
RESUMEN NARRATIVO	EVENTOS PRESENCIALES O VIRTUALES GENERADOS POR LA SECRETARIA DE TURISMO DEL MUNICIPIO DE QUERETARO									
META CUANTITATIVA DESCRIPCIÓN	Generar 4 eventos presenciales o virtuales				Meta cifras	4				
META CUALITATIVA	Mejorar la promoción y posicionamiento del Municipio de Querétaro como destino turístico				Población Beneficiaria	100,000				
NOMBRE DEL INDICADOR	Número de eventos presenciales o virtuales generados				Variable a Medir	Número de eventos presenciales o virtuales generados po				
MÉTODO CÁLCULO	(Número de eventos presenciales o virtuales generados/ Cantidad de eventos presenciales o virtuales proyectados)*100				Tipo de Fórmula	PORCENTAJE				
Datos del indicador	Tipo de Indicador	GESTIÓN		Linea Base		Evaluación < 30 Evaluación >= 30 y < 63 Evaluación >= 63	50			
	Dimensión a med	EFICACIA		Parámetros de Evaluación y Resultado Semaforzado						
	Unidad de medid	Número de eventos presenciales o virtuales generados								
	Frecuencia de medición	TRIMESTRAL								
Datos presupuestales	Presupuesto aprobado			Medios de verificación		Reporte de eventos presenciales o virtuales generados				
	Presupuesto modificado									
	Presupuesto pagado									
	Diferencia Real pagado vs. Presupuesto aprobado									
	Diferencia Real pagado vs. Presupuesto modificado			Fuente de Financiamien	Municipal					
FECHA DE EVALUACIÓN	DESCRIPCIÓN DE LAS ACTIVIDADES EN ESTRICTA CORRELACIÓN A LA META Y AL MÉTODO DE CÁLCULO	DATOS INGRESADOS				TIPOS DE FÓRMULAS Y RESULTADOS				
		Numerador	Denominador (Meta)	Denominador (Año anterior Linea base)	Meta Integral para el efecto de evaluación	Índice	Tasa de Variación	Razón ó Promedio	Porcentaje (Cobertura, Focalización)	Porcentaje de avance
28/09/2021	Durante el periodo que se reporta JULIO-SEPTIEMBRE 2021, se generó la 1° edición del evento Ahora mamá, festeja a papá"	1	4					50	50	
Tipo de Resultado	Detalle de Resultados por Periodo			Denominador (Metas 100%)		Concepto	Delegacione		Población Beneficiaria	
Real por Periodo	Mes 9 Septiembre	1			Planeado	Municipio de Querétaro		100,000		
Acumulad	TOTAL	2								
Observaciones	Se anexa reporte de evaluación y evidencias correspondientes al periodo evaluado, resaltando que este evento suplió a la realización del evento denominado Festival "Una mirada al cielo" que se tenia proyectado.					Real	Delegación S		185	
						Número de archivos:		2		

PARISSI ARAU RAUL

Nombre y firma del titular de la dependencia

Validación de la información

**GESTIÓN PARA RESULTADOS**  
**MATRIZ DE INDICADORES Y RESULTADOS 2021**  
Ficha Técnica y Evaluación por Indicador  
Coordinación de Gabinete


DEPENDENCIA	SECRETARÍA DE TURISMO			ALINEACIÓN AL PMD						
PROGRAMA	Desarrollo Económico	CLAVE PMD COMPLETA 02.04.06.01.36			Eje	02.00.00.00				
		Ejercicio	2021		Programa	02.04.00.00				
		Periodo	202109		Línea de Acción	02.04.06.00				
NO. DE PROGRAMA	02040000		Fecha de Evaluación	29/09/2021		Componente	02.04.06.01			
RESUMEN NARRATIVO	CONTRATACION Y EJECUCION DE ACTIVACIONES NACIONALES Y LOCALES									
META CUANTITATIVA DESCRIPCIÓN	Generar 2 activaciones				Meta cifras	2				
META CUALITATIVA	Mejorar la promoción y posicionamiento del Municipio de Querétaro como destino turístico				Población Beneficiaria	535,188 mujeres y 514,589 hombres				
NOMBRE DEL INDICADOR	Número de activaciones generadas				Variable a Medir	Número de activaciones generadas por la Secre				
MÉTODO CÁLCULO	(Número de activaciones generadas/ Cantidad de activaciones proyectados)*100				Tipo de Fórmula	PORCENTAJE				
Datos del indicador	Tipo de Indicador	GESTIÓN		Línea Base		Evaluación < 30 Evaluación >= 30 y < 63 Evaluación >= 63	0			
	Dimensión a med	EFICACIA		Parámetros de						
	Unidad de medid	Número de activaciones generadas		Evaluación y Resultado Semaforzado						
	Frecuencia de medición	TRIMESTRAL								
Datos presupuestales	Presupuesto aprobado			Medios de verificación		Reporte de activaciones generadas				
	Presupuesto modificado									
	Presupuesto pagado									
	Diferencia Real pagado vs. Presupuesto aprobado									
	Diferencia Real pagado vs. Presupuesto modificado			Fuente de Financiamien	Municipal					
FECHA DE EVALUACIÓN	DESCRIPCIÓN DE LAS ACTIVIDADES EN ESTRICTA CORRELACIÓN A LA META Y AL MÉTODO DE CÁLCULO	DATOS INGRESADOS				TIPOS DE FÓRMULAS Y RESULTADOS				
		Numerador	Denominador (Meta)	Denominador (Año anterior Línea base)	Meta Integral para el efecto de evaluación	Índice	Tasa de Variación	Razón ó Promedio	Porcentaje (Cobertura, Focalización)	Porcentaje de avance
29/09/2021	Durante el periodo que se reporta JULIO-SEPTIEMBRE 2021, no se realizó ninguna contratación, ni ejecución para activaciones nacionales y locales por motivo de la emergencia sanitaria por COVID-19.	0	2					0	0	
Tipo de Resultado	Detalle de Resultados por Periodo	Denominador (Metas 100%)			Concepto	Delegacione		Población Beneficiaria		
Real por Periodo	Mes 9 Septiembre	0				Planeado	Municipio de Querétaro	535,188 mujeres y 514,589 hombres		
Acumulad	TOTAL	0								
Observaciones	Se anexa reporte de evaluación correspondiente al periodo evaluado.				Real	0		0		
					Número de archivos:		1			

**PARISSI ARAU RAUL**

Nombre y firma del titular de la dependencia

Validación de la información

**GESTIÓN PARA RESULTADOS**  
**MATRIZ DE INDICADORES Y RESULTADOS 2021**  
Ficha Técnica y Evaluación por Indicador  
Coordinación de Gabinete


DEPENDENCIA	SECRETARÍA DE TURISMO				ALINEACIÓN AL PMD					
PROGRAMA	Desarrollo Económico	CLAVE PMD COMPLETA 02.04.06.01.37			Eje	02.00.00.00				
		Ejercicio	2021		Programa	02.04.00.00				
		Periodo	202109		Línea de Acción	02.04.06.00				
NO. DE PROGRAMA	02040000		Fecha de Evaluación	29/09/2021		Componente	02.04.06.01			
						Actividad	02.04.06.01.37			
						NUE Componente	440.0000.00			
RESUMEN NARRATIVO	ADQUISICION DE PROMOCIONALES Y DIFUSION EN MEDIOS									
META CUANTITATIVA DESCRIPCIÓN	Adquirir 2500 promocionales					Meta cifras	2,500			
META CUALITATIVA	Mejorar la promoción y posicionamiento del Municipio de Querétaro como destino turístico					Población Beneficiaria	2,500			
NOMBRE DEL INDICADOR	Número de promocionales adquiridos					Variable a Medir	Número de promocionales adquiridos por la Secre			
MÉTODO CÁLCULO	(Número de promocionales adquiridos/ Cantidad de promocionales proyectados)*100					Tipo de Fórmula	PORCENTAJE			
Datos del indicador	Tipo de Indicador	GESTIÓN		Línea Base		Evaluación < 30 Evaluación >= 30 y < 63 Evaluación >= 63	125			
	Dimensión a med	EFICACIA		Parámetros de						
	Unidad de medid	Número de promocionales adquiridos		Evaluación y Resultado Semaforzado						
	Frecuencia de medición	TRIMESTRAL								
Datos presupuestales	Presupuesto aprobado			Medios de verificación		Reporte de evaluación y evidencia de entrega				
	Presupuesto modificado									
	Presupuesto pagado									
	Diferencia Real pagado vs. Presupuesto aprobado									
	Diferencia Real pagado vs. Presupuesto modificado			Fuente de Financiamien	Municipal					
FECHA DE EVALUACIÓN	DESCRIPCIÓN DE LAS ACTIVIDADES EN ESTRICTA CORRELACIÓN A LA META Y AL MÉTODO DE CÁLCULO	DATOS INGRESADOS				TIPOS DE FÓRMULAS Y RESULTADOS				
		Numerador	Denominador (Meta)	Denominador (Año anterior Línea base)	Meta Integral para el efecto de evaluación	Índice	Tasa de Variación	Razón ó Promedio	Porcentaje (Cobertura, Focalización)	Porcentaje de avance
29/09/2021	Durante el periodo que se reporta JULIO-SEPTIEMBRE 2021, se realizó la adquisicion del Libro "Cuentos de la Abuelita de Libby"	800	2500					125	125	
Tipo de Resultado	Detalle de Resultados por Periodo			Denominador (Metas 100%)		Concepto	Delegacione		Población Beneficiaria	
Real por Periodo	Mes 9 Septiembre	800			Planeado	Municipio de Querétaro		2,500		
Acumulad	TOTAL	4800								
Observaciones	Se anexa reporte y evidencias correspondientes al periodo evaluado.					Real	Todas		800	
						Número de archivos:		2		

**PARISSI ARAU RAUL**

Nombre y firma del titular de la dependencia

Validación de la información

**GESTIÓN PARA RESULTADOS**  
**MATRIZ DE INDICADORES Y RESULTADOS 2021**  
 Ficha Técnica y Evaluación por Indicador  
 Coordinación de Gabinete


DEPENDENCIA	SECRETARÍA DE TURISMO		ALINEACIÓN AL PMD										
PROGRAMA	Desarrollo Económico	CLAVE PMD COMPLETA		Eje									
		02.04.06.01.38		02.00.00.00									
		Ejercicio	2021	Programa									
		Periodo	202109	Línea de Acción									
				Componente									
				Actividad									
				NUE Componente									
NO. DE PROGRAMA	02040000	Fecha de Evaluación	27/09/2021										
RESUMEN NARRATIVO	SEGUIMIENTO A LAS RUTAS TURISTICAS												
META CUANTITATIVA DESCRIPCIÓN	Realizar 8 reuniones con los integrantes o comités de las rutas turísticas con las que cuenta el Municipio de Querétaro para darles continuidad.			Meta cifras	8								
META CUALITATIVA	Mejorar la atención y el servicio turístico en beneficio de la población y los visitantes al Municipio de Querétaro			Población Beneficiaria	200								
NOMBRE DEL INDICADOR	Numero de reuniones realizadas con los integrantes o comités de las rutas turísticas			Variable a Medir	Cantidad de reuniones realizadas con los integrantes de								
MÉTODO CÁLCULO	(Cantidad de reuniones realizadas con integrantes o comités de las rutas turísticas/Cantidad de reuniones programadas con integrantes o comités de las rutas turísticas)*100			Tipo de Fórmula	PORCENTAJE								
Datos del indicador	Tipo de Indicador	GESTIÓN		Linea Base		Evaluación < 30			125				
	Dimensión a med	EFICACIA		Parámetros de Evaluación y Resultado Semaforizado		Evaluación >= 30 y < 63							
	Unidad de medid	Reuniones realizadas con integrantes o comités de las rutas turísticas				Evaluación >= 63							
	Frecuencia de medición	TRIMESTRAL											
Datos presupuestales	Presupuesto aprobado			Medios de verificación		Listas de asistencia o capturas de pantalla de las Reuniones realizadas con integrantes o comités de las rutas turísticas, reportes de evaluación y evidencia fotográfica							
	Presupuesto modificado												
	Presupuesto pagado												
	Diferencia Real pagado vs. Presupuesto aprobado			Fuente de Financiamien						Municipal			
	Diferencia Real pagado vs. Presupuesto modificado												
FECHA DE EVALUACIÓN	DESCRIPCIÓN DE LAS ACTIVIDADES EN ESTRICTA CORRELACIÓN A LA META Y AL MÉTODO DE CÁLCULO	Numerador	Denominador (Meta)	Denominador (Año anterior Linea base)	Meta Integral para el efecto de evaluación	Índice	Tasa de Variación	Razón ó Promedio	Porcentaje (Cobertura, Focalización)	Porcentaje de avance			
27/09/2021	Durante el trimestre que se reporta, no se realizaron reuniones con los integrantes de las Rutas Turísticas.	0	8						125	125			
Tipo de Resultado	Detalle de Resultados por Periodo			Denominador (Metas 100%)		Concepto	Delegacione		Población Beneficiaria				
Real por Periodo	Mes 9 Septiembre	0			Planeado	Municipio de Querétaro		200					
Acumulad	TOTAL	18											
Observaciones	Se anexa reporte de evaluación correspondiente.					Real	0		0				
						Número de archivos:		1					

PARISSI ARAU RAUL

Nombre y firma del titular de la dependencia

Validación de la información

**GESTIÓN PARA RESULTADOS**  
**MATRIZ DE INDICADORES Y RESULTADOS 2021**  
Ficha Técnica y Evaluación por Indicador  
Coordinación de Gabinete


DEPENDENCIA	SECRETARÍA DE TURISMO			ALINEACIÓN AL PMD						
PROGRAMA	Desarrollo Económico	CLAVE PMD COMPLETA			Eje	02.00.00.00				
		02.04.06.01.39			Programa	02.04.00.00				
		Ejercicio	2021		Línea de Acción	02.04.06.00				
		Periodo	202109		Componente	02.04.06.01				
NO. DE PROGRAMA	02040000		Fecha de Evaluación	01/10/2021						
RESUMEN NARRATIVO	REALIZACION DE PROYECTOS COMPLEMENTARIOS PARA EL SECTOR TURISTICO									
META CUANTITATIVA DESCRIPCIÓN	Realizar 4 proyectos complementarios para el sector turístico				Meta cifras	4				
META CUALITATIVA	Mejorar la promoción y posicionamiento del Municipio de Querétaro como destino turístico				Población Beneficiaria	2,000				
NOMBRE DEL INDICADOR	Número de proyectos complementarios para el sector turístico realizados				Variable a Medir	Número de proyectos complementarios realizados por la Secre				
MÉTODO CÁLCULO	(Número de proyectos complementarios para el sector turístico realizados/ Cantidad de proyectos complementarios para el sector turístico planeados)*100				Tipo de Fórmula	PORCENTAJE				
Datos del indicador	Tipo de Indicador	GESTIÓN		Línea Base		Evaluación < 30 Evaluación >= 30 y < 63 Evaluación >= 63	100			
	Dimensión a med	EFICACIA		Parámetros de Evaluación y Resultado Semaforzado						
	Unidad de medid	Número de proyectos complementarios para el sector turístico realizados								
	Frecuencia de medición	TRIMESTRAL								
Datos presupuestales	Presupuesto aprobado			Medios de verificación		Reporte de proyectos complementarios para el sector turístico realizados				
	Presupuesto modificado									
	Presupuesto pagado									
	Diferencia Real pagado vs. Presupuesto aprobado									
	Diferencia Real pagado vs. Presupuesto modificado			Fuente de Financiamien	Municipal					
FECHA DE EVALUACIÓN	DESCRIPCIÓN DE LAS ACTIVIDADES EN ESTRICTA CORRELACIÓN A LA META Y AL MÉTODO DE CÁLCULO	DATOS INGRESADOS				TIPOS DE FÓRMULAS Y RESULTADOS				
		Numerador	Denominador (Meta)	Denominador (Año anterior Línea base)	Meta Integral para el efecto de evaluación	Índice	Tasa de Variación	Razón ó Promedio	Porcentaje (Cobertura, Focalización)	Porcentaje de avance
01/10/2021	Durante el periodo que se reporta JULIO-SEPTIEMBRE 2021, no se realizó ningún evento/proyecto complementario por parte de la Secretaría de Turismo.	0	4					100	100	
Tipo de Resultado	Detalle de Resultados por Periodo	Denominador (Metas 100%)			Concepto	Delegacione		Población Beneficiaria		
Real por Periodo	Mes 9 Septiembre	0				Planeado	Municipio de Querétaro	2,000		
Acumulad	TOTAL	4						0		
Observaciones	Se anexa reporte de evaluación de acuerdo al periodo.				Real	0		0		
					Número de archivos:		1			

PARISSI ARAU RAUL

Nombre y firma del titular de la dependencia

Validación de la información

**GESTIÓN PARA RESULTADOS**  
**MATRIZ DE INDICADORES Y RESULTADOS 2021**  
 Ficha Técnica y Evaluación por Indicador  
 Coordinación de Gabinete


DEPENDENCIA	SECRETARÍA DE TURISMO			ALINEACIÓN AL PMD						
PROGRAMA	Desarrollo Económico	CLAVE PMD COMPLETA			Eje	02.00.00.00				
		02.04.06.01.40			Programa	02.04.00.00				
		Ejercicio	2021		Línea de Acción	02.04.06.00				
		Periodo	202109		Componente	02.04.06.01				
NO. DE PROGRAMA	02040000		Fecha de Evaluación	28/09/2021						
RESUMEN NARRATIVO	ORGANIZACION Y REALIZACION DEL FESTIVAL DE GLOBOS "UNA MIRADA AL CIELO"									
META CUANTITATIVA DESCRIPCIÓN	Realizar mediante 2 fases, el Festival de Globos "Una mirada al cielo", siendo estas el desarrollo y realización del evento.				Meta cifras	2				
META CUALITATIVA	Mejorar la promoción y posicionamiento del Municipio de Querétaro como destino turístico				Población Beneficiaria	5,000				
NOMBRE DEL INDICADOR	Número de fases ejecutadas para la realización del Festival de Globos "Una mirada al cielo"				Variable a Medir	Fases realizadas para la realización del Festival de Globos "Una"				
MÉTODO CÁLCULO	(Fases ejecutadas para la realización del Festival de Globos "Una mirada al cielo"/ Fases proyectadas para la realización del Festival de Globos "Una mirada al cielo")*100				Tipo de Fórmula	PORCENTAJE				
Datos del indicador	Tipo de Indicador	GESTIÓN		Línea Base		Evaluación < 30 Evaluación >= 30 y < 63 Evaluación >= 63	100			
	Dimensión a med	EFICACIA		Parámetros de Evaluación y Resultado Semaforzado						
	Unidad de medid	Fases ejecutadas para la realización del Festival de Globos "Una mirada al cielo"								
	Frecuencia de medición	TRIMESTRAL								
Datos presupuestales	Presupuesto aprobado			Medios de verificación		Reporte de Fases ejecutadas para la realización del Festival de Globos "Una mirada al cielo" y evidencia fotográfica				
	Presupuesto modificado									
	Presupuesto pagado									
	Diferencia Real pagado vs. Presupuesto aprobado									
	Diferencia Real pagado vs. Presupuesto modificado			Fuente de Financiamien	Municipal					
FECHA DE EVALUACIÓN	DESCRIPCIÓN DE LAS ACTIVIDADES EN ESTRICTA CORRELACIÓN A LA META Y AL MÉTODO DE CÁLCULO		DATOS INGRESADOS			TIPOS DE FÓRMULAS Y RESULTADOS				
		Numerador	Denominador (Meta)	Denominador (Año anterior Línea base)	Meta Integral para el efecto de evaluación	Índice	Tasa de Variación	Razón ó Promedio	Porcentaje (Cobertura, Focalización)	Porcentaje de avance
28/09/2021	Durante el periodo que se reporta JULIO-SEPTIEMBRE 2021, se ejecutaron 2 fases para la realización del Festival "Ahora mamá, festeja a papá".		2	2					100	100
Tipo de Resultado	Detalle de Resultados por Periodo		Denominador (Metas 100%)			Concepto	Delegacione		Población Beneficiaria	
Real por Periodo	Mes 9 Septiembre		2				Planeado	Municipio de Querétaro	5,000	
Acumulad	TOTAL		2							
Observaciones	Se anexa reporte de evaluación correspondiente al periodo evaluado, así como evidencias del festival denominado "Ahora mamá, festeja a papá". Se hace de conocimiento, que derivado de la contingencia sanitaria no se pudo llevar a cabo el festival "Una mirada al cielo", por lo que se optó por un evento con el que se tuviera un aforo y espacio controlado.					Real	Delegación S		185	
						Número de archivos:		2		

PARISSI ARAU RAUL


Nombre y firma del titular de la dependencia

Validación de la información

GESTIÓN PARA RESULTADOS  
 MATRIZ DE INDICADORES Y RESULTADOS 2021  
 Ficha Técnica y Evaluación por Indicador  
 Coordinación de Gabinete

DEPENDENCIA	SECRETARÍA DE TURISMO			ALINEACIÓN AL PMD						
PROGRAMA	Desarrollo Económico	CLAVE PMD COMPLETA 02.04.06.01.41			Eje	02.00.00.00				
		Ejercicio	2021		Programa	02.04.00.00				
		Periodo	202109		Línea de Acción	02.04.06.00				
NO. DE PROGRAMA	02040000	Fecha de Evaluación	29/09/2021		Componente	02.04.06.01				
					Actividad	02.04.06.01.41				
					NUE Componente	440.0000.00				
RESUMEN NARRATIVO	APOYO A PROYECTO DE PROMOCION A LA GASTRONOMIA QUERETANA									
META CUANTITATIVA DESCRIPCIÓN	Generar 3000 impactos del Proyecto de Promoción a la Gastronomía Queretana				Meta cifras	3,000				
META CUALITATIVA	Mejorar la promoción y posicionamiento del Municipio de Querétaro como destino turístico				Población Beneficiaria	535,188 mujeres y 514,589 hombres				
NOMBRE DEL INDICADOR	Número de impactos en medios digitales o tradicionales alcanzados				Variable a Medir	Número de impactos en medios digitales o tradicionales.				
MÉTODO CÁLCULO	(Número de impactos en medios digitales o tradicionales alcanzados/ Cantidad de impactos en medios digitales o tradicionales proyectados)*100				Tipo de Fórmula	PORCENTAJE				
Datos del indicador	Tipo de Indicador	GESTIÓN		Línea Base		<div style="display: flex; align-items: center; justify-content: center;"> <div style="width: 20px; height: 20px; background-color: red; margin-right: 5px;"></div> <div style="width: 20px; height: 20px; background-color: yellow; margin-right: 5px;"></div> <div style="width: 20px; height: 20px; background-color: green; margin-right: 5px;"></div> </div>	70.9			
	Dimensión a med	EFICACIA		Parámetros de Evaluación y Resultado Semaforzado						
	Unidad de medid	Número de impactos en medios digitales o tradicionales alcanzados								
	Frecuencia de medición	TRIMESTRAL								
Datos presupuestales	Presupuesto aprobado			Medios de verificación	Reporte de impactos en medios digitales o tradicionales					
	Presupuesto modificado									
	Presupuesto pagado									
	Diferencia Real pagado vs. Presupuesto aprobado									
	Diferencia Real pagado vs. Presupuesto modificado			Fuente de Financiamien	Municipal					
FECHA DE EVALUACIÓN	DESCRIPCIÓN DE LAS ACTIVIDADES EN ESTRICTA CORRELACIÓN A LA META Y AL MÉTODO DE CÁLCULO	DATOS INGRESADOS				TIPOS DE FÓRMULAS Y RESULTADOS				
		Numerador	Denominador (Meta)	Denominador (Año anterior Línea base)	Meta Integral para el efecto de evaluación	Índice	Tasa de Variación	Razón ó Promedio	Porcentaje (Cobertura, Focalización)	Porcentaje de avance
29/09/2021	Durante el periodo que se reporta JULIO-SEPTIEMBRE 2021, no se apoyó algún proyecto de promoción a la gastronomía queretana por motivo de la emergencia sanitaria ocasionada por COVID-19	0	3000					70.9	70.9	
Tipo de Resultado	Detalle de Resultados por Periodo	Denominador (Metas 100%)			Concepto	Delegacione		Población Beneficiaria		
Real por Periodo	Mes 9 Septiembre	0				Planeado	Municipio de Querétaro	535,188 mujeres y 514,589 hombres		
Acumulad	TOTAL	2127								
Observaciones	Se anexa reporte de evaluación correspondiente al periodo auditado.				Real	0		0		
					Número de archivos:		1			

**GESTIÓN PARA RESULTADOS**  
**MATRIZ DE INDICADORES Y RESULTADOS 2021**  
Ficha Técnica y Evaluación por Indicador  
Coordinación de Gabinete


DEPENDENCIA	SECRETARÍA DE TURISMO			ALINEACIÓN AL PMD						
PROGRAMA	Desarrollo Económico	CLAVE PMD COMPLETA 02.04.06.01.42			Eje	02.00.00.00				
		Ejercicio	2021		Programa	02.04.00.00				
		Periodo	202109		Línea de Acción	02.04.06.00				
NO. DE PROGRAMA	02040000		Fecha de Evaluación	29/09/2021		Componente	02.04.06.01			
RESUMEN NARRATIVO	PROYECTOS DE REACTIVACION DEL SECTOR TURISTICO ANTE EL COVID-19									
META CUANTITATIVA DESCRIPCIÓN	Realizar 2 proyectos de reactivación del Sector Turístico ante el COVID-19					Meta cifras	2			
META CUALITATIVA	Mejorar la promoción y posicionamiento del Municipio de Querétaro como destino turístico					Población Beneficiaria	535,188 mujeres y 514,589 hombres			
NOMBRE DEL INDICADOR	Número de proyectos de reactivación del Sector Turístico ante el COVID-19 realizados					Variable a Medir	Número de proyectos de reactivación del Sector Turístico ante el			
MÉTODO CÁLCULO	(Número de proyectos de reactivación del Sector Turístico ante el COVID-19 realizados/ Cantidad de proyectos de reactivación del Sector Turístico ante el COVID-19 proyectados)*100					Tipo de Fórmula	PORCENTAJE			
Datos del indicador	Tipo de Indicador	GESTIÓN		Línea Base		Evaluación < 30 Evaluación >= 30 y < 63 Evaluación >= 63	0			
	Dimensión a med	EFICACIA		Parámetros de Evaluación y Resultado Semaforzado						
	Unidad de medid	Número de proyectos de reactivación del Sector Turístico ante el COVID-19 rea								
	Frecuencia de medición	TRIMESTRAL								
Datos presupuestales	Presupuesto aprobado			Medios de verificación		Reporte de proyectos de reactivación del Sector Turístico ante el COVID-19 realizados				
	Presupuesto modificado									
	Presupuesto pagado									
	Diferencia Real pagado vs. Presupuesto aprobado									
	Diferencia Real pagado vs. Presupuesto modificado			Fuente de Financiamien	Municipal					
FECHA DE EVALUACIÓN	DESCRIPCIÓN DE LAS ACTIVIDADES EN ESTRICTA CORRELACIÓN A LA META Y AL MÉTODO DE CÁLCULO	DATOS INGRESADOS				TIPOS DE FÓRMULAS Y RESULTADOS				
		Numerador	Denominador (Meta)	Denominador anterior (Línea base)	Meta Integral para el efecto de evaluación	Índice	Tasa de Variación	Razón ó Promedio	Porcentaje (Cobertura, Focalización)	Porcentaje de avance
29/09/2021	Durante el periodo que se reporta JULIO-SEPTIEMBRE 2021, no se realizó ningún evento complementario por parte de la Secretaría de Turismo.	0	2					0	0	
Tipo de Resultado	Detalle de Resultados por Periodo	Denominador (Metas 100%)			Concepto	Delegacione		Población Beneficiaria		
Real por Periodo	Mes 9 Septiembre	0				Planeado	Municipio de Querétaro	535,188 mujeres y 514,589 hombres		
Acumulad	TOTAL	0								
Observaciones	Se anexa reporte de evaluación correspondiente al periodo solicitado.					Real	0		0	
						Número de archivos:		1		

PARISSI ARAU RAUL


Nombre y firma del titular de la dependencia

Validación de la información

**GESTIÓN PARA RESULTADOS**  
**MATRIZ DE INDICADORES Y RESULTADOS 2021**  
 Ficha Técnica y Evaluación por Indicador  
 Coordinación de Gabinete

DEPENDENCIA	SECRETARÍA DE TURISMO			ALINEACIÓN AL PMD						
PROGRAMA	Desarrollo Económico	CLAVE PMD COMPLETA 02.04.06.01.43			Eje	02.00.00.00				
		Ejercicio	2021		Programa	02.04.00.00				
		Periodo	202109		Línea de Acción	02.04.06.00				
NO. DE PROGRAMA	02040000		Fecha de Evaluación	29/09/2021		Componente	02.04.06.01			
						Actividad	02.04.06.01.43			
						NUE Componente	440.0000.00			
RESUMEN NARRATIVO	ELABORACION DE PROYECTOS DE CIUDAD CREATIVA DE DISEÑO									
META CUANTITATIVA DESCRIPCIÓN	Realizar 3 proyectos de Ciudad Creativa de Diseño					Meta cifras	3			
META CUALITATIVA	Mejorar la promoción y posicionamiento del Municipio de Querétaro como destino turístico					Población Beneficiaria	535,188 mujeres y 514,589 hombres			
NOMBRE DEL INDICADOR	Número de proyectos de Ciudad Creativa de Diseño realizados					Variable a Medir	Número de proyectos de Ciudad Creativa de Diseño			
MÉTODO CÁLCULO	(Número de proyectos de Ciudad Creativa de Diseño realizados/ Cantidad de proyectos de Ciudad Creativa de Diseño proyectados)*100					Tipo de Fórmula	PORCENTAJE			
Datos del indicador	Tipo de Indicador	GESTIÓN			Línea Base		Evaluación < 30 Evaluación >= 30 y < 63 Evaluación >= 63	0		
	Dimensión a med	EFICACIA			Parámetros de Evaluación y Resultado Semaforizado					
	Unidad de medid	Número de proyectos de Ciudad Creativa de Diseño realizados								
	Frecuencia de medición	TRIMESTRAL								
Datos presupuestales	Presupuesto aprobado				Medios de verificación	Reporte de proyectos de Ciudad Creativa de Diseño realizados				
	Presupuesto modificado									
	Presupuesto pagado									
	Diferencia Real pagado vs. Presupuesto aprobado									
	Diferencia Real pagado vs. Presupuesto modificado				Fuente de Financiamien	Municipal				
FECHA DE EVALUACIÓN	DESCRIPCIÓN DE LAS ACTIVIDADES EN ESTRICTA CORRELACIÓN A LA META Y AL MÉTODO DE CÁLCULO	DATOS INGRESADOS				TIPOS DE FÓRMULAS Y RESULTADOS				
		Numerador	Denominador (Meta)	Denominador (Año anterior Línea base)	Meta Integral para el efecto de evaluación	Índice	Tasa de Variación	Razón ó Promedio	Porcentaje (Cobertura, Focalización)	Porcentaje de avance
29/09/2021	Durante el periodo que se reporta JULIO-SEPTIEMBRE 2021, no se realizó ninguno de los proyectos de Ciudad Creativa de Diseño.	0	3					0	0	
Tipo de Resultado	Detalle de Resultados por Periodo	Denominador (Metas 100%)			Concepto	Delegacione		Población Beneficiaria		
Real por Periodo	Mes 9 Septiembre	0				Planeado	Municipio de Querétaro	535,188 mujeres y 514,589 hombres		
Acumulad	TOTAL	0								
Observaciones	Se anexa reporte de evaluación del periodo correspondiente.					Real	0		0	
						Número de archivos:		1		

**GESTIÓN PARA RESULTADOS**  
**MATRIZ DE INDICADORES Y RESULTADOS 2021**  
 Ficha Técnica y Evaluación por Indicador  
 Coordinación de Gabinete

DEPENDENCIA	SECRETARÍA DE DESARROLLO SOSTENIBLE				ALINEACIÓN AL PMD					
PROGRAMA	Desarrollo Económico	CLAVE PMD COMPLETA			Eje	02.00.00.00				
		02.04.11.01			Programa	02.04.00.00				
		Ejercicio	2021		Línea de Acción	02.04.11.00				
		Periodo	202109		Componente	02.04.11.01				
NO. DE PROGRAMA	02040000		Fecha de Evaluación	29/09/2021						
RESUMEN NARRATIVO	Generación y Fomento al Empleo Impulsado									
META CUANTITATIVA DESCRIPCIÓN	Realizar el 100% de las actividades para la generación y fomento al empleo.				Meta cifras	100%				
META CUALITATIVA	Cumplir con todas la actividades planeadas para fomentar la generación de empleo.				Población Beneficiaria	535,188 mujeres y 514,589 hombres				
NOMBRE DEL INDICADOR	Porcentaje de actividades realizadas				Variable a Medir	Actividades para la generación y fomento al empleo realizadas.				
MÉTODO CÁLCULO	(Actividades para la generación y fomento al empleo realizadas/actividades para la generación y fomento al empleo planeadas) *100				Tipo de Fórmula	PORCENTAJE				
Datos del indicador	Tipo de Indicador	GESTIÓN		Línea Base		Evaluación < 30 Evaluación >= 30 y < 63 Evaluación >= 63	100			
	Dimensión a med	EFICIENCIA		Parámetros de Evaluación y Resultado Semaforizado						
	Unidad de medid	Actividades para la generación y fomento al empleo realizadas								
	Frecuencia de medición	TRIMESTRAL								
Datos presupuestales	Presupuesto aprobado	\$0.00		Medios de verificación	Reporte trimestral de actividades para la generación y fomento al empleo realizados					
	Presupuesto modificado	-\$683,864.25								
	Presupuesto pagado	\$1,171,270.86								
	Diferencia Real pagado vs. Presupuesto aprobado	-\$1,171,270.86	0%							
	Diferencia Real pagado vs. Presupuesto modificado	-\$1,855,135.11	-58.39%		Fuente de Financiamien	Municipal				
FECHA DE EVALUACIÓN	DESCRIPCIÓN DE LAS ACTIVIDADES EN ESTRICTA CORRELACIÓN A LA META Y AL MÉTODO DE CÁLCULO	DATOS INGRESADOS				TIPOS DE FÓRMULAS Y RESULTADOS				
		Numerador	Denominador (Meta)	Denominador anterior (Línea base)	Meta Integral para el efecto de evaluación	Índice	Tasa de Variación	Razón ó Promedio	Porcentaje (Cobertura, Focalización)	Porcentaje de avance
29/09/2021	Se han realizado 3 Actividades para la generación y fomento al empleo realizadas de 3 Actividades planeadas	3	3					100	100	
Tipo de Resultado	Detalle de Resultados por Periodo	Denominador (Metas 100%)			Concepto	Delegacione		Población Beneficiaria		
Real por Periodo	Mes 9 Septiembre	3	3		Planeado	Municipio de Querétaro	535,188 mujeres y 514,589 hombres			
Acumulad	TOTAL	9	9							
Observaciones					Real	Municipio de	535,188 mujeres y			
					Número de archivos:		1			

MONTES DIAZ GENARO

Nombre y firma del titular de la dependencia

Validación de la información

**GESTIÓN PARA RESULTADOS**  
**MATRIZ DE INDICADORES Y RESULTADOS 2021**  
Ficha Técnica y Evaluación por Indicador  
Coordinación de Gabinete


DEPENDENCIA	SECRETARÍA DE DESARROLLO SOSTENIBLE			ALINEACIÓN AL PMD					
PROGRAMA	Desarrollo Económico	CLAVE PMD COMPLETA			Eje	02.00.00.00			
		02.04.11.01.01			Programa	02.04.00.00			
		Ejercicio	2021		Línea de Acción	02.04.11.00			
		Periodo	202109		Componente	02.04.11.01			
NO. DE PROGRAMA	02040000		Fecha de Evaluación	29/09/2021					
RESUMEN NARRATIVO	MOTIVACION A EL EMPRENDIMIENTO Y EL APOYO A LAS MIPYMES EN EL MUNICIPIO A TRAVES DEL PROGRAMA EMPRENDE (4.9)								
META CUANTITATIVA DESCRIPCIÓN	Apoyar, capacitar y vincular a 500 emprendedoras, emprendedores y MiPyMES.				Meta cifras	500			
META CUALITATIVA	Generar crecimiento y consolidación para las y los emprendedores/as y MiPyMES.				Población Beneficiaria	2,000			
NOMBRE DEL INDICADOR	Porcentaje de Emprendedoras, emprendedores y MiPyMES apoyados				Variable a Medir	Emprendedoras, emprendedores y MiPyMES apoyados			
MÉTODO CÁLCULO	(Número de Emprendedoras, emprendedores y MiPyMES apoyados/ Número de Emprendedoras, emprendedores y MiPyMES con apoyo programados)*100				Tipo de Fórmula	PORCENTAJE			
Datos del indicador	Tipo de Indicador	GESTIÓN		Línea Base		<div style="display: flex; align-items: center; justify-content: center;"> <div style="background-color: red; width: 20px; height: 20px; margin-right: 5px;"></div> <span style="font-size: 8px;">Evaluación &lt; 30</span> </div> <div style="background-color: yellow; width: 20px; height: 20px; margin-right: 5px; margin-top: 5px;"></div> <span style="font-size: 8px;">Evaluación &gt;= 30 y &lt; 63</span>			

MONTES DIAZ GENARO


Nombre y firma del titular de la dependencia

Validación de la información

GESTIÓN PARA RESULTADOS  
 MATRIZ DE INDICADORES Y RESULTADOS 2021  
 Ficha Técnica y Evaluación por Indicador  
 Coordinación de Gabinete

DEPENDENCIA	SECRETARÍA DE DESARROLLO SOSTENIBLE			ALINEACIÓN AL PMD							
PROGRAMA	Desarrollo Económico	CLAVE PMD COMPLETA			Eje	02.00.00.00					
		02.04.11.01.02			Programa	02.04.00.00					
		Ejercicio	2021		Línea de Acción	02.04.11.00					
		Periodo	202109		Componente	02.04.11.01					
NO. DE PROGRAMA	02040000	Fecha de Evaluación	29/09/2021								
RESUMEN NARRATIVO	PROFESIONALIZACION DE LOS SECTORES PRODUCTIVOS (4.8)										
META CUANTITATIVA DESCRIPCIÓN	Apoyar a 1000 ciudadanos de los diferentes sectores productivos con capacitaciones, vinculaciones, conferencias y certificaciones.				Meta cifras	1,000					
META CUALITATIVA	Profesionalizar a las ciudadanos/as de los diferentes sectores productivos con capacitaciones, vinculaciones, conferencias y certificaciones.				Población Beneficiaria	1,000					
NOMBRE DEL INDICADOR	Porcentaje de ciudadanos/as de los diferentes sectores productivos con capacitaciones, vinculaciones, conferencias y certificaciones apoyados				Variable a Medir	Ciudadanos de los diferentes sectores productivos con capa					
MÉTODO CÁLCULO	(Ciudadanos/as de los diferentes sectores productivos con capacitaciones, vinculaciones, conferencias y certificaciones apoyados/Ciudadanos de los diferentes sectores productivos con capacitaciones, vinculaciones, conferencias y certificaciones planeadas)*100				Tipo de Fórmula	PORCENTAJE					
Datos del indicador	Tipo de Indicador		GESTIÓN		Línea Base						
	Dimensión a med		EFICIENCIA		Parámetros de Evaluación y Resultado Semaforzado		Evaluación < 30		46.2		
	Unidad de medid		Ciudadanos/as de los diferentes sectores productivos con capacitación				Evaluación >= 30 y < 63				
	Frecuencia de medición		TRIMESTRAL		Evaluación >= 63						
Datos presupuestales	Presupuesto aprobado				Medios de verificación		Reporte trimestral ciudadanos/as de los diferentes sectores productivos con capacitaciones, vinculaciones, conferencias y certificaciones apoyados.				
	Presupuesto modificado										
	Presupuesto pagado										
	Diferencia Real pagado vs. Presupuesto aprobado										
	Diferencia Real pagado vs. Presupuesto modificado				Fuente de Financiamien		Municipal				
FECHA DE EVALUACIÓN	DESCRIPCIÓN DE LAS ACTIVIDADES EN ESTRICTA CORRELACIÓN A LA META Y AL MÉTODO DE CÁLCULO		DATOS INGRESADOS				TIPOS DE FÓRMULAS Y RESULTADOS				
			Numerador	Denominador (Meta)	Denominador (Año anterior Línea base)	Meta Integral para el efecto de evaluación	Índice	Tasa de Variación	Razón ó Promedio	Porcentaje (Cobertura, Focalización)	Porcentaje de avance
29/09/2021	212 Ciudadanos/as de los diferentes sectores productivos con capacitaciones, vinculaciones, conferencias y certificaciones apoyados de 1000 planeados		212	1000				46.2	46.2		
Tipo de Resultado	Detalle de Resultados por Periodo		Denominador (Metas 100%)			Concepto	Delegacione		Población Beneficiaria		
Real por Periodo	Mes 9 Septiembre		212				Planeado	Municipio de Querétaro		1,000	
Acumulad	TOTAL		462					Municipio de		462	
Observaciones							Real	Municipio de		462	
							Número de archivos:		1		

GESTIÓN PARA RESULTADOS  
 MATRIZ DE INDICADORES Y RESULTADOS 2021  
 Ficha Técnica y Evaluación por Indicador  
 Coordinación de Gabinete

DEPENDENCIA	SECRETARÍA DE DESARROLLO SOSTENIBLE				ALINEACIÓN AL PMD					
PROGRAMA	Desarrollo Económico	CLAVE PMD COMPLETA			Eje	02.00.00.00				
		02.04.11.01.03			Programa	02.04.00.00				
		Ejercicio	2021		Línea de Acción	02.04.11.00				
		Periodo	202109		Componente	02.04.11.01				
NO. DE PROGRAMA	02040000		Fecha de Evaluación	29/09/2021		Actividad	02.04.11.01.03			
				NUE Componente	170.0000.00					
RESUMEN NARRATIVO	ATENCIÓN, REGISTRO Y VINCULACIÓN EN LA BOLSA DE EMPLEO MUNICIPAL									
META CUANTITATIVA DESCRIPCIÓN	Atender, orientar, contactar y vincular a 3500 ciudadanos/as en búsqueda de empleo con empresas que ofrezcan vacantes.				Meta cifras	3,500				
META CUALITATIVA	Contribuir a disminuir la Población Económicamente Activa desocupada en el Municipio de Querétaro				Población Beneficiaria	3,500				
NOMBRE DEL INDICADOR	Porcentaje de ciudadanos/as y empresas atendidos y vinculados				Variable a Medir	Ciudadanos/as y empresas atendidos y vinculados				
MÉTODO CÁLCULO	(Número de Ciudadanos/as y empresas atendidos y vinculados/ Número de Ciudadanos y empresas atendidos y vinculados programados)*100				Tipo de Fórmula	PORCENTAJE				
Datos del indicador	Tipo de Indicador	GESTIÓN		Línea Base		Evaluación < 30 Evaluación >= 30 y < 63 Evaluación >= 63	125			
	Dimensión a med	EFICACIA		Parámetros de Evaluación y Resultado Semaforzados						
	Unidad de medid	Ciudadanos/as y empresas atendidos y vinculados								
	Frecuencia de medición	TRIMESTRAL								
Datos presupuestales	Presupuesto aprobado			Medios de verificación	Reporte trimestral de ciudadanos/as y empresas atendidos y vinculados					
	Presupuesto modificado									
	Presupuesto pagado									
	Diferencia Real pagado vs. Presupuesto aprobado									
	Diferencia Real pagado vs. Presupuesto modificado			Fuente de Financiamien	Municipal					
FECHA DE EVALUACIÓN	DESCRIPCIÓN DE LAS ACTIVIDADES EN ESTRICTA CORRELACIÓN A LA META Y AL MÉTODO DE CÁLCULO	DATOS INGRESADOS				TIPOS DE FÓRMULAS Y RESULTADOS				
		Numerador	Denominador (Meta)	Denominador (Año anterior Línea base)	Meta Integral para el efecto de evaluación	Índice	Tasa de Variación	Razón ó Promedio	Porcentaje (Cobertura, Focalización)	Porcentaje de avance
29/09/2021	1742 Ciudadanos/as y empresas atendidos y vinculados/ Número de Ciudadanos y empresas atendidos y vinculados programados)*100	1742	3500					125	125	
Tipo de Resultado	Detalle de Resultados por Periodo	Denominador (Metas 100%)			Concepto	Delegacione		Población Beneficiaria		
Real por Periodo	Mes 9 Septiembre	1742				Planeado	Municipio de Querétaro		3,500	
Acumulad	TOTAL	5603					Real	Municipio de		5603
Observaciones					Número de archivos:		2			

**GESTIÓN PARA RESULTADOS**  
**MATRIZ DE INDICADORES Y RESULTADOS 2021**  
 Ficha Técnica y Evaluación por Indicador  
 Coordinación de Gabinete


DEPENDENCIA	SECRETARÍA DE DESARROLLO SOSTENIBLE		ALINEACIÓN AL PMD										
PROGRAMA	Desarrollo Económico	CLAVE PMD COMPLETA		Eje	02.00.00.00		Programa	02.04.00.00					
		02.04.11.01.04		Línea de Acción	02.04.11.00			Componente	02.04.11.01				
		Ejercicio	2021	Actividad	02.04.11.01.04			NUE Componente	170.0000.00				
NO. DE PROGRAMA	02040000	Fecha de Evaluación	29/09/2021										
RESUMEN NARRATIVO	IMPLEMENTACION DE PUNTA A PUNTA PARA LOS TRAMITES DE LICENCIAS DE FUNCIONAMIENTO.												
META CUANTITATIVA DESCRIPCIÓN	Atención del 100% de los trámites en línea de Licencias de Funcionamiento (Apertura y Renovaciones) bajo el proceso "punta a punta".				Meta cifras	100%							
META CUALITATIVA	Mejorar los tiempos de atención a la ciudadanía en los trámites en línea de Licencias de Funcionamiento (Apertura y Renovaciones).				Población Beneficiaria	535,188 mujeres y 514,589 hombres							
NOMBRE DEL INDICADOR	Porcentaje de trámites en línea de Licencias de Funcionamiento (Apertura y Renovaciones) atendidos				Variable a Medir	Trámites en línea atendidos de Licencia de Funcionamiento (A							
MÉTODO CÁLCULO	(Número de tramites en línea de Apertura y Renovación de Licencia de Funcionamiento atendidos / Número de tramites en línea de Apertura y Renovación de Licencia de Funcionamiento recibidos)*100				Tipo de Fórmula	PORCENTAJE							
Datos del indicador	Tipo de Indicador	GESTIÓN		Línea Base		Evaluación < 30	100	●					
	Dimensión a med	EFICACIA		Parámetros de Evaluación y Resultado Semaforzado									
	Unidad de medid	Trámites en línea de Licencia de Funcionamiento (Apertura y Renovaciones) at								Evaluación >= 30 y < 63			
	Frecuencia de medición	TRIMESTRAL								Evaluación >= 63			
Datos presupuestales	Presupuesto aprobado			Medios de verificación		Reporte trimestral de los trámites en línea de Licencia de Funcionamiento (Apertura y Renovaciones atendidos)							
	Presupuesto modificado												
	Presupuesto pagado												
	Diferencia Real pagado vs. Presupuesto aprobado			Fuente de Financiamien						Municipal			
	Diferencia Real pagado vs. Presupuesto modificado												
FECHA DE EVALUACIÓN	DESCRIPCIÓN DE LAS ACTIVIDADES EN ESTRICTA CORRELACIÓN A LA META Y AL MÉTODO DE CÁLCULO		DATOS INGRESADOS			TIPOS DE FÓRMULAS Y RESULTADOS							
		Numerador	Denominador (Meta)	Denominador anterior (Línea base)	Meta Integral para el efecto de evaluación	Índice	Tasa de Variación	Razón ó Promedio	Porcentaje (Cobertura, Focalización)	Porcentaje de avance			
29/09/2021	2444 tramites en línea de Apertura y Renovación de Licencia de Funcionamiento atendidos de 2444 tramites en línea de Apertura y Renovación de Licencia de Funcionamiento recibidos	2444	2444						100	100			
Tipo de Resultado	Detalle de Resultados por Periodo		Denominador (Metas 100%)			Concepto	Delegacione		Población Beneficiaria				
Real por Periodo	Mes 9 Septiembre	2444	2444			Planeado	Municipio de Querétaro	535,188 mujeres y 514,589 hombres					
Acumulad	TOTAL	5714	5714										
Observaciones						Real	Municipio de	535,188 mujeres y					
						Número de archivos:		2					

**MONTES DIAZ GENARO**

Nombre y firma del titular de la dependencia

Validación de la información

**GESTIÓN PARA RESULTADOS**  
**MATRIZ DE INDICADORES Y RESULTADOS 2021**  
 Ficha Técnica y Evaluación por Indicador  
 Coordinación de Gabinete


DEPENDENCIA	SECRETARÍA DE DESARROLLO SOSTENIBLE			ALINEACIÓN AL PMD						
PROGRAMA	Desarrollo Económico	CLAVE PMD COMPLETA 02.04.11.01.05			Eje	02.00.00.00				
		Ejercicio	2021		Programa	02.04.00.00				
		Periodo	202109		Línea de Acción	02.04.11.00				
NO. DE PROGRAMA	02040000	Fecha de Evaluación	29/09/2021		Componente	02.04.11.01				
					Actividad	02.04.11.01.05				
					NUE Componente	170.0000.00				
RESUMEN NARRATIVO	ELABORACION Y PUBLICACION DEL ANUARIO ECONOMICO MUNICIPAL									
META CUANTITATIVA DESCRIPCIÓN	Cumplir las 8 fases de la elaboración del Anuario Económico Municipal (2019-2020)				Meta cifras	8				
META CUALITATIVA	Dar certeza y transparencia de los resultados obtenidos en la Administración Pública en Materia Económica.				Población Beneficiaria	535,188 mujeres y 514,589 hombres				
NOMBRE DEL INDICADOR	Porcentaje de avance de las fases para la elaboración del Anuario Económico Municipal				Variable a Medir	Actividades para la elaboración del Anuario Económico Municipal				
MÉTODO CÁLCULO	(Número de fases para la elaboración del Anuario Económico Municipal realizadas / Número de fases para la elaboración del Anuario Económico Municipal planeadas)*100				Tipo de Fórmula	PORCENTAJE				
Datos del indicador	Tipo de Indicador	GESTIÓN		Línea Base		Evaluación < 30 Evaluación >= 30 y < 63 Evaluación >= 63	100			
	Dimensión a med	EFICIENCIA		Parámetros de Evaluación y Resultado Semaforzado						
	Unidad de medid	Avance de las fases.								
	Frecuencia de medición	TRIMESTRAL								
Datos presupuestales	Presupuesto aprobado			Medios de verificación		Reporte trimestral de las fases para la elaboración del Anuario Económico Municipal realizadas				
	Presupuesto modificado									
	Presupuesto pagado									
	Diferencia Real pagado vs. Presupuesto aprobado									
	Diferencia Real pagado vs. Presupuesto modificado			Fuente de Financiamien						Municipal
FECHA DE EVALUACIÓN	DESCRIPCIÓN DE LAS ACTIVIDADES EN ESTRICTA CORRELACIÓN A LA META Y AL MÉTODO DE CÁLCULO	DATOS INGRESADOS				TIPOS DE FÓRMULAS Y RESULTADOS				
		Numerador	Denominador (Meta)	Denominador (Año anterior Línea base)	Meta Integral para el efecto de evaluación	Índice	Tasa de Variación	Razón ó Promedio	Porcentaje (Cobertura, Focalización)	Porcentaje de avance
29/09/2021	5 fases para la elaboración del Anuario Económico Municipal realizadas de 8 planeadas	5	8					100	100	
Tipo de Resultado	Detalle de Resultados por Periodo			Denominador (Metas 100%)		Concepto	Delegacione		Población Beneficiaria	
Real por Periodo	Mes 9 Septiembre	5			Planeado	Municipio de Querétaro	535,188 mujeres y 514,589 hombres			
Acumulad	TOTAL	8								
Observaciones					Real	Municipio de	535,188 mujeres y			
					Número de archivos:		1			

MONTES DIAZ GENARO

Nombre y firma del titular de la dependencia

Validación de la información

**GESTIÓN PARA RESULTADOS**  
**MATRIZ DE INDICADORES Y RESULTADOS 2021**  
Ficha Técnica y Evaluación por Indicador  
Coordinación de Gabinete


DEPENDENCIA	SECRETARÍA DE DESARROLLO SOSTENIBLE			ALINEACIÓN AL PMD						
PROGRAMA	Desarrollo Económico	CLAVE PMD COMPLETA			Eje	02.00.00.00				
		02.04.11.01.06			Programa	02.04.00.00				
		Ejercicio	2021		Línea de Acción	02.04.11.00				
		Periodo	202109		Componente	02.04.11.01				
NO. DE PROGRAMA	02040000		Fecha de Evaluación	29/09/2021						
RESUMEN NARRATIVO	IMPLEMENTACION DEL CORREDOR MIPYME - EMPRENDEDOR (4.5)									
META CUANTITATIVA DESCRIPCIÓN	Recibir 1000 visitas de emprendedoras, emprendedores y MiPyMES en la vitrina de negocios digital pallear.municipiodequeretaro.gob.mx				Meta cifras	1,000				
META CUALITATIVA	Brindar a la emprendedoras, emprendedores y MiPyMES una vitrina de negocios digital en donde puedan promocionarse y dar a conocer su productos o servicios.				Población Beneficiaria	10,000				
NOMBRE DEL INDICADOR	Porcentaje de visitas en la vitrina de negocios digital pallear.municipiodequeretaro.gob.mx				Variable a Medir	Visitas en la vitrina de negocios digital pallear.municipiodeq				
MÉTODO CÁLCULO	(Número de visitas en la vitrina de negocios digital pallear.municipiodequeretaro.gob.mx/ Número de visitas esperadas en la vitrina de negocios digital allevar.municipiodequeretaro.gob.mx)*100				Tipo de Fórmula	PORCENTAJE				
Datos del indicador	Tipo de Indicador	GESTIÓN		Linea Base		Evaluación < 30 Evaluación >= 30 y < 63 Evaluación >= 63	125			
	Dimensión a med	EFICACIA		Parámetros de Evaluación y Resultado Semaforizado						
	Unidad de medid	Número de visitas								
	Frecuencia de medición	TRIMESTRAL								
Datos presupuestales	Presupuesto aprobado			Medios de verificación		Reporte trimestral de visitas en la vitrina de negocios digital pallear.municipiodequeretaro.gob.mx				
	Presupuesto modificado									
	Presupuesto pagado									
	Diferencia Real pagado vs. Presupuesto aprobado									
	Diferencia Real pagado vs. Presupuesto modificado			Fuente de Financiamien						Municipal
FECHA DE EVALUACIÓN	DESCRIPCIÓN DE LAS ACTIVIDADES EN ESTRICTA CORRELACIÓN A LA META Y AL MÉTODO DE CÁLCULO	DATOS INGRESADOS				TIPOS DE FÓRMULAS Y RESULTADOS				
		Numerador	Denominador (Meta)	Denominador (Año anterior Linea base)	Meta Integral para el efecto de evaluación	Índice	Tasa de Variación	Razón ó Promedio	Porcentaje (Cobertura, Focalización)	Porcentaje de avance
29/09/2021	1788 de visitas en la vitrina de negocios digital pallear.municipiodequeretaro.gob.mx de 1000 esperadas.	1788	1000					125	125	
Tipo de Resultado	Detalle de Resultados por Periodo		Denominador (Metas 100%)		Concepto	Delegacione		Población Beneficiaria		
Real por Periodo	Mes 9 Septiembre	1788			Planeado	Municipio de Querétaro		10,000		
Acumulad	TOTAL	6946								
Observaciones	también atiende la linea de acción 4.5 y 4.7				Real	Municipio de		70000		
					Número de archivos:		2			

**MONTES DIAZ GENARO**


Nombre y firma del titular de la dependencia

Validación de la información


**GESTIÓN PARA RESULTADOS**  
**MATRIZ DE INDICADORES Y RESULTADOS 2021**  
Ficha Técnica y Evaluación por Indicador  
Coordinación de Gabinete

DEPENDENCIA	FIDEICOMISO QUERETANO PARA LA CONSERVACION DEL MEDIO AMBIENTE			ALINEACIÓN AL PMD						
PROGRAMA	Desarrollo Económico	CLAVE PMD COMPLETA			Eje	02.00.00.00				
		02.04.15.01			Programa	02.04.00.00				
		Ejercicio	2021		Línea de Acción	02.04.15.00				
		Periodo	202109		Componente	02.04.15.01				
NO. DE PROGRAMA	02040000		Fecha de Evaluación	29/09/2021						
RESUMEN NARRATIVO	Programa de Educación Ambiental, Realizado									
META CUANTITATIVA DESCRIPCIÓN	Ejecución de 64 acciones de educación ambiental.						Meta cifras	64		
META CUALITATIVA	Realizar acciones para ejecutar el programa de educación ambiental						Población Beneficiaria	535,188 mujeres y 514,589 hombres		
NOMBRE DEL INDICADOR	Porcentaje de Acciones de Educación Ambiental.						Variable a Medir	Acciones de Educación Ambiental.		
MÉTODO CÁLCULO	(Número de acciones de educación ambiental ejecutadas /Número de acciones de educación ambiental programadas) *100						Tipo de Fórmula	PORCENTAJE		
Datos del indicador	Tipo de Indicador	GESTIÓN		Línea Base		Evaluación < 30 Evaluación >= 30 y < 63 Evaluación >= 63	76.56			
	Dimensión a med	EFICACIA		Parámetros de Evaluación y Resultado Semaforizado						
	Unidad de medid	Acciones de Educación Ambiental.								
	Frecuencia de medición	TRIMESTRAL								
Datos presupuestales	Presupuesto aprobado	\$0.00		Medios de verificación	Avance trimestral del Programa Anual de Operación y Administración Informe trimestral de acciones para promover la Educación Ambiental					
	Presupuesto modificado	\$0.00								
	Presupuesto pagado	\$206,135.28								
	Diferencia Real pagado vs. Presupuesto aprobado	-\$206,135.28	0%							
	Diferencia Real pagado vs. Presupuesto modificado	-\$206,135.28	0%		Fuente de Financiamien	Municipal				
FECHA DE EVALUACIÓN	DESCRIPCIÓN DE LAS ACTIVIDADES EN ESTRICTA CORRELACIÓN A LA META Y AL MÉTODO DE CÁLCULO	DATOS INGRESADOS				TIPOS DE FÓRMULAS Y RESULTADOS				
		Numerador	Denominador (Meta)	Denominador (Año anterior Línea base)	Meta Integral para el efecto de evaluación	Índice	Tasa de Variación	Razón ó Promedio	Porcentaje (Cobertura, Focalización)	Porcentaje de avance
29/09/2021	(1) Taller apicultura "Santuario de Abejas" BALLUF (3 de Julio) (2) Diseño de Señalética y etiquetas de "Santuario de Abejas" (7 Julio) (3) Taller de reforestación "Predio Bolaños" cuarto piso (10 de Julio)	26	64					76.56	76.56	
Tipo de Resultado	Detalle de Resultados por Periodo	Denominador (Metas 100%)			Concepto	Delegacione		Población Beneficiaria		
Real por Periodo	Mes 9 Septiembre	26				Planeado	Municipio de Querétaro	535,188 mujeres y 514,589 hombres		
Acumulad	TOTAL	49								
Observaciones						Real	Municipio de	535,188 mujeres y		
						Número de archivos:		2		

**GESTIÓN PARA RESULTADOS**  
**MATRIZ DE INDICADORES Y RESULTADOS 2021**  
Ficha Técnica y Evaluación por Indicador  
Coordinación de Gabinete

DEPENDENCIA	FIDEICOMISO QUERETANO PARA LA CONSERVACION DEL MEDIO AMBIENTE			ALINEACIÓN AL PMD						
PROGRAMA	Desarrollo Económico	CLAVE PMD COMPLETA 02.04.15.01.01			Eje	02.00.00.00				
		Ejercicio	2021		Programa	02.04.00.00				
		Periodo	202109		Línea de Acción	02.04.15.00				
NO. DE PROGRAMA	02040000		Fecha de Evaluación	29/09/2021		Componente	02.04.15.01			
					Actividad	02.04.15.01.01				
					NUE Componente	270.0000.00				
RESUMEN NARRATIVO	PARTICIPACION CON LOS CIUDADANOS DEL MUNICIPIO DE QUERETARO, PARA FOMENTAR Y DIVULGAR LA EDUCACION AMBIENTAL									
META CUANTITATIVA DESCRIPCIÓN	Ejecución de 64 acciones de difusión de educación ambiental para promover la participación ciudadana.				Meta cifras	64				
META CUALITATIVA	Ejecutar las acciones de participación ciudadana para fomentar y divulgar la educación ambiental				Población Beneficiaria	535,188 mujeres y 514,589 hombres				
NOMBRE DEL INDICADOR	Porcentaje de Acciones de difusión para promover la participación ciudadana en la educación ambiental				Variable a Medir	Acciones de divulgación y promoción de educac				
MÉTODO CÁLCULO	(Número de acciones de difusión de educación ambiental ejecutadas /Número de acciones de difusión de educación ambiental programadas)*100				Tipo de Fórmula	PORCENTAJE				
Datos del indicador	Tipo de Indicador	GESTIÓN		Línea Base		Evaluación < 30 Evaluación >= 30 y < 63 Evaluación >= 63	76.56			
	Dimensión a med	EFICACIA		Parámetros de Evaluación y Resultado Semaforizado						
	Unidad de medid	Acciones de difusión de Educación Ambiental.								
	Frecuencia de medición	TRIMESTRAL								
Datos presupuestales	Presupuesto aprobado			Medios de verificación		Avance trimestral del Programa Anual de Operación y Administración Informe trimestral de acciones para la difusión de Educación Ambiental.				
	Presupuesto modificado									
	Presupuesto pagado									
	Diferencia Real pagado vs. Presupuesto aprobado									
	Diferencia Real pagado vs. Presupuesto modificado			Fuente de Financiamien						Municipal
FECHA DE EVALUACIÓN	DESCRIPCIÓN DE LAS ACTIVIDADES EN ESTRICTA CORRELACIÓN A LA META Y AL MÉTODO DE CÁLCULO	DATOS INGRESADOS				TIPOS DE FÓRMULAS Y RESULTADOS				
		Numerador	Denominador (Meta)	Denominador (Año anterior Línea base)	Meta Integral para el efecto de evaluación	Índice	Tasa de Variación	Razón ó Promedio	Porcentaje (Cobertura, Focalización)	Porcentaje de avance
29/09/2021	(1) Taller apicultura "Santuario de Abejas" BALLUF (3 de Julio) (2) Diseño de Señalética y etiquetas de "Santuario de Abejas" (7 Julio) (3) Taller de reforestación "Predio Bolaños" cuarto piso (10 de Julio)	26	64					76.56	76.56	
Tipo de Resultado	Detalle de Resultados por Periodo	Denominador (Metas 100%)			Concepto	Delegacione		Población Beneficiaria		
Real por Periodo	Mes 9 Septiembre	26				Planeado	Municipio de Querétaro	535,188 mujeres y 514,589 hombres		
Acumulad	TOTAL	49								
Observaciones					Real	Municipio de	535,188 mujeres y			
					Número de archivos:		2			

**GESTIÓN PARA RESULTADOS**  
**MATRIZ DE INDICADORES Y RESULTADOS 2021**  
 Ficha Técnica y Evaluación por Indicador  
 Coordinación de Gabinete


DEPENDENCIA	SECRETARÍA DE DESARROLLO SOSTENIBLE				ALINEACIÓN AL PMD					
PROGRAMA	Desarrollo Económico	CLAVE PMD COMPLETA			Eje	02.00.00.00				
		02.04.15.02			Programa	02.04.00.00				
		Ejercicio	2021		Línea de Acción	02.04.15.00				
		Periodo	202109		Componente	02.04.15.02				
NO. DE PROGRAMA	02040000		Fecha de Evaluación	29/09/2021						
RESUMEN NARRATIVO	Preservación Ecológica y Sostenibilidad Realizados									
META CUANTITATIVA DESCRIPCIÓN	Atender el 100% de las solicitudes de donación de arbolado				Meta cifras	100%				
META CUALITATIVA	Generar alianzas entre diferentes dependencias, sector empresarial, sociedad civil y ciudadanía en general para lograr una ciudad verde, que brinde servicios ambientales y calidad de vida a sus habitantes				Población Beneficiaria	535,188 mujeres y 514,589 hombres				
NOMBRE DEL INDICADOR	Porcentaje de solicitudes de donación de árboles atendidas				Variable a Medir	Actividades de reforestación realizadas				
MÉTODO CÁLCULO	(Cantidad de solicitudes de donación de árboles atendidas/Cantidad de solicitudes de donación de árboles recibidas)*100				Tipo de Fórmula	PORCENTAJE				
Datos del indicador	Tipo de Indicador	GESTIÓN		Línea Base		Evaluación < 30 Evaluación >= 30 y < 63 Evaluación >= 63	100			
	Dimensión a med	EFICACIA		Parámetros de Evaluación y Resultado Semaforizado						
	Unidad de medid	Donación de árboles entregadas								
	Frecuencia de medición	TRIMESTRAL								
Datos presupuestales	Presupuesto aprobado	\$0.00		Medios de verificación	Reporte trimestral de avance de solicitudes de donación de árboles atendidas					
	Presupuesto modificado	\$95,870.46								
	Presupuesto pagado	\$562,647.62								
	Diferencia Real pagado vs. Presupuesto aprobado	-\$562,647.62	0%							
	Diferencia Real pagado vs. Presupuesto modificado	-\$466,777.16	17.04%		Fuente de Financiamien	Municipal				
FECHA DE EVALUACIÓN	DESCRIPCIÓN DE LAS ACTIVIDADES EN ESTRICTA CORRELACIÓN A LA META Y AL MÉTODO DE CÁLCULO	DATOS INGRESADOS				TIPOS DE FÓRMULAS Y RESULTADOS				
		Numerador	Denominador (Meta)	Denominador anterior (Línea base)	Meta Integral para el efecto de evaluación	Índice	Tasa de Variación	Razón ó Promedio	Porcentaje (Cobertura, Focalización)	Porcentaje de avance
29/09/2021	En este periodo se llevaron a cabo 44 acciones de reforestación en el que se donaron 8,033 árboles	44	44					100	100	
Tipo de Resultado	Detalle de Resultados por Periodo	Denominador (Metas 100%)			Concepto	Delegacione		Población Beneficiaria		
Real por Periodo	Mes 9 Septiembre	44	44		Planeado	Municipio de Querétaro	535,188 mujeres y 514,589 hombres			
Acumulad	TOTAL	125	125							
Observaciones					Real	Municipio de	535,188 mujeres y			
					Número de archivos:		1			

**MONTES DIAZ GENARO**

Nombre y firma del titular de la dependencia

Validación de la información

**GESTIÓN PARA RESULTADOS**  
**MATRIZ DE INDICADORES Y RESULTADOS 2021**  
Ficha Técnica y Evaluación por Indicador  
Coordinación de Gabinete


DEPENDENCIA	SECRETARÍA DE DESARROLLO SOSTENIBLE				ALINEACIÓN AL PMD					
PROGRAMA	Desarrollo Económico	CLAVE PMD COMPLETA			Eje	02.00.00.00				
		02.04.15.02.01			Programa	02.04.00.00				
		Ejercicio	2021		Línea de Acción	02.04.15.00				
		Periodo	202109		Componente	02.04.15.02				
NO. DE PROGRAMA	02040000		Fecha de Evaluación	29/09/2021						
RESUMEN NARRATIVO	SEGUIMIENTO A LAS ACCIONES DE CUMPLIMIENTOS A LA NORMATIVIDAD AMBIENTAL									
META CUANTITATIVA DESCRIPCIÓN	Atender el 100% de las denuncias recibidas				Meta cifras	100%				
META CUALITATIVA	Dar cumplimiento a la legislación ambiental vigente para el cuidado del medio ambiente				Población Beneficiaria	10,000				
NOMBRE DEL INDICADOR	Porcentaje de denuncias ambientales atendidas				Variable a Medir	Actividades de inspección y vigilancia atendidas				
MÉTODO CÁLCULO	(cantidad de denuncias ambientales atendidas/cantidad de denuncias ambientales recibidas)*100				Tipo de Fórmula	PORCENTAJE				
Datos del indicador	Tipo de Indicador	GESTIÓN		Línea Base		Evaluación < 30 Evaluación >= 30 y < 63 Evaluación >= 63	61.36			
	Dimensión a med	EFICACIA		Parámetros de Evaluación y Resultado Semaforizado						
	Unidad de medid	Actividades de denuncias ambientales atendidas								
	Frecuencia de medición	TRIMESTRAL								
Datos presupuestales	Presupuesto aprobado			Medios de verificación	Reporte trimestral de avance de actividades de inspección y conservación del medio ambiente atendidas					
	Presupuesto modificado									
	Presupuesto pagado									
	Diferencia Real pagado vs. Presupuesto aprobado									
	Diferencia Real pagado vs. Presupuesto modificado			Fuente de Financiamien	Municipal					
FECHA DE EVALUACIÓN	DESCRIPCIÓN DE LAS ACTIVIDADES EN ESTRICTA CORRELACIÓN A LA META Y AL MÉTODO DE CÁLCULO	DATOS INGRESADOS				TIPOS DE FÓRMULAS Y RESULTADOS				
		Numerador	Denominador (Meta)	Denominador (Año anterior Línea base)	Meta Integral para el efecto de evaluación	Índice	Tasa de Variación	Razón ó Promedio	Porcentaje (Cobertura, Focalización)	Porcentaje de avance
29/09/2021	En este periodo ingresaron 48 denuncias ciudadanas en materia ambiental, atendándose 36 denuncias ciudadanas en materia ambiental.	36	48					61.36	61.36	
Tipo de Resultado	Detalle de Resultados por Periodo	Denominador (Metas 100%)			Concepto	Delegacione		Población Beneficiaria		
Real por Periodo	Mes 9 Septiembre	36	48		Planeado	Municipio de Querétaro		10,000		
Acumulad	TOTAL	108	176			Real	Municipio de		700	
Observaciones					Número de archivos:		1			

**MONTES DIAZ GENARO**

Nombre y firma del titular de la dependencia

Validación de la información

GESTIÓN PARA RESULTADOS  
 MATRIZ DE INDICADORES Y RESULTADOS 2021  
 Ficha Técnica y Evaluación por Indicador  
 Coordinación de Gabinete


DEPENDENCIA	SECRETARÍA DE DESARROLLO SOSTENIBLE			ALINEACIÓN AL PMD					
PROGRAMA	Desarrollo Económico	CLAVE PMD COMPLETA			Eje	02.00.00.00			
		02.04.15.02.02			Programa	02.04.00.00			
		Ejercicio	2021		Línea de Acción	02.04.15.00			
		Periodo	202109		Componente	02.04.15.02			
NO. DE PROGRAMA	02040000	Fecha de Evaluación	29/09/2021	Actividad	02.04.15.02.02				
				NUE Componente	170.0000.00				
RESUMEN NARRATIVO	EJECUCION DE LAS ACTIVIDADES DE EDUCACION AMBIENTAL								
META CUANTITATIVA DESCRIPCIÓN	Realizar 4 pláticas y/o talleres virtuales o presenciales para el cuidado y difusión del medio ambiente			Meta cifras	4				
META CUALITATIVA	Contribuir al reforzamiento de la cultura ambiental en los habitantes del Municipio de Querétaro			Población Beneficiaria	10,000				
NOMBRE DEL INDICADOR	Porcentaje de pláticas y talleres virtuales o presenciales para el cuidado y ejecución del medio ambiente ejecutados			Variable a Medir	Pláticas y talleres virtuales o presenciales para el cu				
MÉTODO CÁLCULO	(Cantidad pláticas y talleres virtuales o presenciales para el cuidado y difusión del medio ambiente ejecutados / Cantidad de pláticas y talleres virtuales o presenciales para el cuidado y difusión del medio ambiente programados)*100			Tipo de Fórmula	PORCENTAJE				
Datos del indicador	Tipo de Indicador	GESTIÓN		Línea Base		Evaluación < 30 Evaluación >= 30 y < 63 Evaluación >= 63	125		
	Dimensión a med	EFICACIA		Parámetros de Evaluación y Resultado Semaforzado					
	Unidad de medid	Pláticas y talleres virtuales o presenciales para el cuidado y difusión del medio							
	Frecuencia de medición	TRIMESTRAL							
Datos presupuestales	Presupuesto aprobado			Medios de verificación	Reporte trimestral de avance de las pláticas y talleres virtuales o presenciales para el cuidado y difusión del medio ambiente ejecutados				
	Presupuesto modificado								
	Presupuesto pagado								
	Diferencia Real pagado vs. Presupuesto aprobado								
	Diferencia Real pagado vs. Presupuesto modificado			Fuente de Financiamien	Municipal				
FECHA DE EVALUACIÓN	DESCRIPCIÓN DE LAS ACTIVIDADES EN ESTRICTA CORRELACIÓN A LA META Y AL MÉTODO DE CÁLCULO	DATOS INGRESADOS				TIPOS DE FÓRMULAS Y RESULTADOS			
		Numerador	Denominador (Meta)	Denominador anterior (Línea base)	Meta Integral para el efecto de evaluación	Índice	Tasa de Variación	Razón ó Promedio	Porcentaje (Cobertura, Focalización)
29/09/2021	En este periodo de contó con la publicación de la revista "Acción Verde" edición junio 2021. Se llevó a cabo la difusión a empleados del municipio de Querétaro sobre la mega jornada de la recolección de residuos de manejo especial. Se cuenta con	1	4					125	125
Tipo de Resultado	Detalle de Resultados por Periodo	Denominador (Metas 100%)			Concepto	Delegacione		Población Beneficiaria	
Real por Periodo	Mes 9 Septiembre	1				Planeado	Municipio de Querétaro		10,000
Acumulad	TOTAL	7							
Observaciones	Las 4 actividades de talleres y pláticas contemplada en año, se determinó en base a las dificultades imperantes por la pandemia COVID-19. Sin embargo, se contó con mayor interes de las instituciones educativas, dando atención a la misma.				Real	Municipio de		5700	
					Número de archivos:		2		

MONTES DIAZ GENARO

Nombre y firma del titular de la dependencia

Validación de la información

**GESTIÓN PARA RESULTADOS**  
**MATRIZ DE INDICADORES Y RESULTADOS 2021**  
 Ficha Técnica y Evaluación por Indicador  
 Coordinación de Gabinete


DEPENDENCIA	SECRETARÍA DE DESARROLLO SOSTENIBLE				ALINEACIÓN AL PMD					
PROGRAMA	Desarrollo Económico	CLAVE PMD COMPLETA			Eje	02.00.00.00				
		02.04.15.02.03			Programa	02.04.00.00				
		Ejercicio	2021		Línea de Acción	02.04.15.00				
		Periodo	202109		Componente	02.04.15.02				
NO. DE PROGRAMA	02040000		Fecha de Evaluación	29/09/2021		Actividad	02.04.15.02.03			
				NUE Componente	170.0000.00					
RESUMEN NARRATIVO	SEGUIMIENTO A LAS ACCIONES DEL PROGRAMA DE ORDENAMIENTO ECOLOGICO LOCAL									
META CUANTITATIVA DESCRIPCIÓN	Atender el 100% de las solicitudes para la limpieza de terreno y reubicación de arbolado				Meta cifras	100%				
META CUALITATIVA	Llevar a cabo un control de los árboles reubicados y la limpieza de terreno para la mitigación de los impactos ambientales generados por las mismas				Población Beneficiaria	535,188 mujeres y 514,589 hombres				
NOMBRE DEL INDICADOR	Porcentaje de dictámenes de limpieza de terreno y reubicación de arbolado emitidos				Variable a Medir	Dictámenes de limpieza de terreno y reubicación de arbolado				
MÉTODO CÁLCULO	(Cantidad de dictámenes de limpieza de terreno y reubicación de arbolado emitidos / Cantidad de solicitudes de limpieza de terreno y reubicación de arbolado ingresados)*100				Tipo de Fórmula	PORCENTAJE				
Datos del indicador	Tipo de Indicador	GESTIÓN		Línea Base		Evaluación < 30 Evaluación >= 30 y < 63 Evaluación >= 63	80			
	Dimensión a med	EFICACIA		Parámetros de Evaluación y Resultado Semaforzado						
	Unidad de medid	Dictámenes de limpieza de terreno y reubicación de arbolado emitidos								
	Frecuencia de medición	TRIMESTRAL								
Datos presupuestales	Presupuesto aprobado			Medios de verificación		Reporte trimestral de avance de dictámenes de limpieza de terreno y reubicación de arbolado emitidos				
	Presupuesto modificado									
	Presupuesto pagado									
	Diferencia Real pagado vs. Presupuesto aprobado									
	Diferencia Real pagado vs. Presupuesto modificado			Fuente de Financiamien						Municipal
FECHA DE EVALUACIÓN	DESCRIPCIÓN DE LAS ACTIVIDADES EN ESTRICTA CORRELACIÓN A LA META Y AL MÉTODO DE CÁLCULO	DATOS INGRESADOS				TIPOS DE FÓRMULAS Y RESULTADOS				
		Numerador	Denominador (Meta)	Denominador anterior (Línea base)	Meta Integral para el efecto de evaluación	Índice	Tasa de Variación	Razón ó Promedio	Porcentaje (Cobertura, Focalización)	Porcentaje de avance
29/09/2021	En este periodo ingresaron 11 solicitudes para la limpieza de terreno y reubicación de arbolado, emitiéndose 11 dictámenes para la limpieza de terreno y reubicación de arbolado	11	11					80	80	
Tipo de Resultado	Detalle de Resultados por Periodo	Denominador (Metas 100%)			Concepto	Delegacione		Población Beneficiaria		
Real por Periodo	Mes 9 Septiembre	11	11		Planeado	Municipio de Querétaro	535,188 mujeres y 514,589 hombres			
Acumulad	TOTAL	24	30							
Observaciones		Real	Municipio de		535,188 mujeres y					
			Número de archivos:		1					

**MONTES DIAZ GENARO**

Nombre y firma del titular de la dependencia

Validación de la información

GESTIÓN PARA RESULTADOS  
 MATRIZ DE INDICADORES Y RESULTADOS 2021  
 Ficha Técnica y Evaluación por Indicador  
 Coordinación de Gabinete

DEPENDENCIA	SECRETARÍA DE DESARROLLO SOSTENIBLE			ALINEACIÓN AL PMD						
PROGRAMA	Desarrollo Económico	CLAVE PMD COMPLETA 02.04.15.02.04			Eje	02.00.00.00				
		Ejercicio	2021		Programa	02.04.00.00				
		Periodo	202109		Línea de Acción	02.04.15.00				
NO. DE PROGRAMA	02040000		Fecha de Evaluación	29/09/2021		Componente	02.04.15.02			
					Actividad	02.04.15.02.04				
					NUE Componente	170.0000.00				
RESUMEN NARRATIVO	CREACION DEL INSTITUTO DE ECOLOGIA Y CAMBIO CLIMATICO Y EL FONDO MUNICIPAL PARA LA PROTECCION AMBIENTAL Y EL DESARROLLO SUSTENTABLE(4.2)									
META CUANTITATIVA DESCRIPCIÓN	Cumplir las 6 fases de creación del Instituto de Ecología y Cambio Climático y el Fondo Municipal para la protección ambiental y el Desarrollo Sustentable				Meta cifras	6				
META CUALITATIVA	Generar acciones que refuercen la aplicación de instrumentos de política ambiental.				Población Beneficiaria	535,188 mujeres y 514,589 hombres				
NOMBRE DEL INDICADOR	Porcentaje de avance de las fases para la creación del Instituto de Ecología y Cambio Climático y el Fondo Municipal para la protección ambiental y el Desarrollo Sustentable ejecutadas				Variable a Medir	Actividades para la creación del Instituto de Ecología y Cambio				
MÉTODO CÁLCULO	(Número de fases para la creación del Instituto de Ecología y Cambio Climático y el Fondo Municipal para la protección ambiental y el Desarrollo Sustentable realizadas / Número de fases para la creación del Instituto de Ecología y Cambio Climático y el Fondo Municipal para la protección am				Tipo de Fórmula	PORCENTAJE				
Datos del indicador	Tipo de Indicador	GESTIÓN		Línea Base		Evaluación < 30 Evaluación >= 30 y < 63 Evaluación >= 63	66.67			
	Dimensión a med	EFICIENCIA		Parámetros de Evaluación y Resultado Semaforizado						
	Unidad de medid	Avance de las fases.								
	Frecuencia de medición	TRIMESTRAL								
Datos presupuestales	Presupuesto aprobado			Medios de verificación		Reporte trimestral de avance de las fases para la creación del Instituto de Ecología y Cambio Climático y el Fondo Municipal para la protección ambiental y el Desarrollo Sustentable				
	Presupuesto modificado									
	Presupuesto pagado									
	Diferencia Real pagado vs. Presupuesto aprobado									
	Diferencia Real pagado vs. Presupuesto modificado			Fuente de Financiamien						Municipal
FECHA DE EVALUACIÓN	DESCRIPCIÓN DE LAS ACTIVIDADES EN ESTRICTA CORRELACIÓN A LA META Y AL MÉTODO DE CÁLCULO	DATOS INGRESADOS				TIPOS DE FÓRMULAS Y RESULTADOS				
		Numerador	Denominador (Meta)	Denominador (Año anterior Línea base)	Meta Integral para el efecto de evaluación	Índice	Tasa de Variación	Razón ó Promedio	Porcentaje (Cobertura, Focalización)	Porcentaje de avance
29/09/2021	En este periodo no se llevaron a acabo actividades para la creación y ejecución del Fondo Municipal para la Protección Ambiental y el Desarrollo Sustentable. En el Instituto de Ecología y Cambio Climático, se incorporaron las actividades de	1.5	6					66.67	66.67	
Tipo de Resultado	Detalle de Resultados por Periodo	Denominador (Metas 100%)			Concepto	Delegacione		Población Beneficiaria		
Real por Periodo	Mes 9 Septiembre	1.5				Planeado	Municipio de Querétaro	535,188 mujeres y 514,589 hombres		
Acumulad	TOTAL	4								
Observaciones	La propuesta del Fondo Municipal para la Protección Ambiental y el Desarrollo Sustentable sigue en proceso de aprobación	Real	Municipio de			0 mujeres y 0 hom				
		Número de archivos:		1						

MONTES DIAZ GENARO

Nombre y firma del titular de la dependencia

Validación de la información