




**GESTIÓN PARA RESULTADOS**  
**MATRIZ DE INDICADORES Y RESULTADOS 2021**  
 Ficha Técnica y Evaluación por Indicador  
 Coordinación de Gabinete

DEPENDENCIA	SECRETARÍA DE MOVILIDAD			ALINEACIÓN AL PMD						
PROGRAMA	Ciudad Ordenada	CLAVE PMD COMPLETA			Eje	02.00.00.00				
		02.03.01.01			Programa	02.03.00.00				
		Ejercicio	2021		Línea de Acción	02.03.01.00				
		Periodo	202106		Componente	02.03.01.01				
NO. DE PROGRAMA	02030000		Fecha de Evaluación	01/07/2021						
RESUMEN NARRATIVO	Transporte Sostenible Implementado									
META CUANTITATIVA DESCRIPCIÓN	Implementar 40 Líneas para el Transporte Generalizado					Meta cifras	40			
META CUALITATIVA	Desarrollar nuevas rutas de transporte para el traslado de alumnas, alumnos y trabajadores, para así lograr una transformación cultural, socia y ecológica.					Población Beneficiaria	40			
NOMBRE DEL INDICADOR	Porcentaje de líneas de Transporte Generalizado implementadas					Variable a Medir	Líneas de Transporte			
MÉTODO CÁLCULO	(líneas de transporte implementadas / líneas de transporte programadas)*100					Tipo de Fórmula	PORCENTAJE			
Datos del indicador	Tipo de Indicador	GESTIÓN		Línea Base		Evaluación < 20 Evaluación >= 20 y < 42 Evaluación >= 42	20			
	Dimensión a med	EFICACIA		Parámetros de Evaluación y Resultado Semaforzado						
	Unidad de medid	Rutas implementadas								
	Frecuencia de medición	TRIMESTRAL								
Datos presupuestales	Presupuesto aprobado	\$0.00		Medios de verificación	Mapa de la ruta					
	Presupuesto modificado	-\$1,808,143.71								
	Presupuesto pagado	\$10,928,697.62								
	Diferencia Real pagado vs. Presupuesto aprobado	-\$10,928,697.62	0%							
	Diferencia Real pagado vs. Presupuesto modificado	-\$12,736,841.33	-16.54%		Fuente de Financiamien	Municipal				
FECHA DE EVALUACIÓN	DESCRIPCIÓN DE LAS ACTIVIDADES EN ESTRICTA CORRELACIÓN A LA META Y AL MÉTODO DE CÁLCULO	DATOS INGRESADOS				TIPOS DE FÓRMULAS Y RESULTADOS				
		Numerador	Denominador (Meta)	Denominador (Año anterior Línea base)	Meta Integral para el efecto de evaluación	Índice	Tasa de Variación	Razón ó Promedio	Porcentaje (Cobertura, Focalización)	Porcentaje de avance
01/07/2021	No se implementaron nuevas rutas de transporte para el traslado trabajadores y trabajadoras este trimestre.	0	40					20	20	
Tipo de Resultado	Detalle de Resultados por Periodo	Denominador (Metas 100%)			Concepto	Delegacione		Población Beneficiaria		
Real por Periodo	Mes 6 Junio	0				Planeado	Municipio de Querétaro		40	
Acumulad	TOTAL	8								
Observaciones					Real	Municipio de		0		
					Número de archivos:		1			


**GESTIÓN PARA RESULTADOS**  
**MATRIZ DE INDICADORES Y RESULTADOS 2021**  
 Ficha Técnica y Evaluación por Indicador  
 Coordinación de Gabinete

DEPENDENCIA	SECRETARÍA DE MOVILIDAD			ALINEACIÓN AL PMD									
PROGRAMA	Ciudad Ordenada	CLAVE PMD COMPLETA 02.03.01.01.01			Eje	02.00.00.00							
		Ejercicio	2021		Programa	02.03.00.00							
		Periodo	202106		Línea de Acción	02.03.01.00							
NO. DE PROGRAMA	02030000		Fecha de Evaluación	01/07/2021		Componente	02.03.01.01						
					Actividad	02.03.01.01.01							
					NUE Componente	430.0000.00							
RESUMEN NARRATIVO	INCREMENTAR EL NUMERO DE BENEFICIARIOS DEL TRANSPORTE ESCOLAR GRATUITO												
META CUANTITATIVA DESCRIPCIÓN	Registrar el 100% de los nuevos usuarios (niños y niñas) que utilizan el Transporte Escolar Gratuito				Meta cifras	100%							
META CUALITATIVA	Aumentar el numero de niños y niñas beneficiados por el Transporte Escolar Gratuito para así Lograr una transformación cultural, social y ecológica, por medio de este servicio, impactando en el día a día de la ciudadanía, disminuyendo el tráfico y los Padres de Familias beneficiarios de este Programa				Población Beneficiaria	1,000							
NOMBRE DEL INDICADOR	Porcentaje de número de usuarios del Transporte Escolar Gratuito				Variable a Medir	Nuevos beneficiarios							
MÉTODO CÁLCULO	(Número de usuarios nuevos registrados/ número de usuarios nuevos programadas)*100				Tipo de Fórmula	PORCENTAJE							
Datos del indicador	Tipo de Indicador	GESTIÓN		Linea Base		Evaluación < 20 Evaluación >= 20 y < 42 Evaluación >= 42	100						
	Dimensión a med	EFICACIA		Parámetros de Evaluación y Resultado Semaforzado									
	Unidad de medid	Nuevos Usuarios											
	Frecuencia de medición	TRIMESTRAL											
Datos presupuestales	Presupuesto aprobado			Medios de verificación		Reporte ejecutivo							
	Presupuesto modificado												
	Presupuesto pagado												
	Diferencia Real pagado vs. Presupuesto aprobado			Fuente de Financiamien						Municipal			
	Diferencia Real pagado vs. Presupuesto modificado												
FECHA DE EVALUACIÓN	DESCRIPCIÓN DE LAS ACTIVIDADES EN ESTRICTA CORRELACIÓN A LA META Y AL MÉTODO DE CÁLCULO		DATOS INGRESADOS			TIPOS DE FÓRMULAS Y RESULTADOS							
			Numerador	Denominador (Meta)	Denominador (Año anterior Linea base)	Meta Integral para el efecto de evaluación	Índice	Tasa de Variación	Razón ó Promedio	Porcentaje (Cobertura, Focalización)	Porcentaje de avance		
01/07/2021	Debido a la situación actual que afecta al país las escuelas están en la modalidad en línea sin embargo se realizaron 1,792 registros a través del programa "Acercándote" que tiene la finalidad de trasladar a los ciudadanos del Municipio de Q		1792	1792					100	100			
Tipo de Resultado	Detalle de Resultados por Periodo		Denominador (Metas 100%)			Concepto	Delegacione		Población Beneficiaria				
Real por Periodo	Mes 6 Junio		1792	1792		Planeado	Municipio de Querétaro		1,000				
Acumulad	TOTAL		35495	35495			Real	Municipio de		1792			
Observaciones						Número de archivos:		1					

**GESTIÓN PARA RESULTADOS**  
**MATRIZ DE INDICADORES Y RESULTADOS 2021**  
 Ficha Técnica y Evaluación por Indicador  
 Coordinación de Gabinete

DEPENDENCIA	SECRETARÍA DE MOVILIDAD			ALINEACIÓN AL PMD					
PROGRAMA	Ciudad Ordenada	CLAVE PMD COMPLETA			Eje	02.00.00.00			
		02.03.01.01.02			Programa	02.03.00.00			
		Ejercicio	2021		Línea de Acción	02.03.01.00			
		Periodo	202106		Componente	02.03.01.01			
NO. DE PROGRAMA	02030000		Fecha de Evaluación	01/07/2021					
RESUMEN NARRATIVO	TRASLADAR BENEFICIARIOS DEL TRANSPORTE ESCOLAR GRATUITO								
META CUANTITATIVA DESCRIPCIÓN	Realizar el 100% de los traslados programados en el Transporte Escolar Gratuito					Meta cifras	100%		
META CUALITATIVA	Aumentar el numero de traslados realizados por el Transporte Escolar Gratuito para así Lograr una transformación cultural, social y ecológica, por medio de este servicio, impactando en el día a día de las y los ciudadanos, disminuyendo el tráfico y los Padres de Familias beneficiarios de este Progra					Población Beneficiaria	1,000		
NOMBRE DEL INDICADOR	Porcentaje de número de traslados realizados					Variable a Medir	Traslados		
MÉTODO CÁLCULO	(Número de usuarios nuevos registrados/ número de usuarios nuevos programadas)*100					Tipo de Fórmula	PORCENTAJE		
Datos del indicador	Tipo de Indicador	GESTIÓN		Linea Base		Evaluación < 20 Evaluación >= 20 y < 42 Evaluación >= 42	100		
	Dimensión a med	EFICACIA		Parámetros de Evaluación y Resultado Semaforzado					
	Unidad de medid	Traslados							
	Frecuencia de medición	TRIMESTRAL							
Datos presupuestales	Presupuesto aprobado			Medios de verificación		Reporte ejecutivo			
	Presupuesto modificado								
	Presupuesto pagado								
	Diferencia Real pagado vs. Presupuesto aprobado			Fuente de Financiamien					
	Diferencia Real pagado vs. Presupuesto modificado								Municipal
FECHA DE EVALUACIÓN	DESCRIPCIÓN DE LAS ACTIVIDADES EN ESTRICTA CORRELACIÓN A LA META Y AL MÉTODO DE CÁLCULO		DATOS INGRESADOS			TIPOS DE FÓRMULAS Y RESULTADOS			
	Numerador	Denominador (Meta)	Denominador anterior (Linea base)	Meta Integral para el efecto de evaluación	Índice	Tasa de Variación	Razón ó Promedio	Porcentaje (Cobertura, Focalización)	Porcentaje de avance
01/07/2021	936073	936073						100	100
Tipo de Resultado	Detalle de Resultados por Periodo		Denominador (Metas 100%)		Concepto	Delegacione		Población Beneficiaria	
Real por Periodo	Mes 6 Junio	936073	936073		Planeado	Municipio de Querétaro		1,000	
Acumulad	TOTAL	1452765	1452765			Real	Municipio de		936,073
Observaciones						Número de archivos:		1	


**GESTIÓN PARA RESULTADOS**  
**MATRIZ DE INDICADORES Y RESULTADOS 2021**  
 Ficha Técnica y Evaluación por Indicador  
 Coordinación de Gabinete

DEPENDENCIA	SECRETARÍA DE MOVILIDAD				ALINEACIÓN AL PMD					
PROGRAMA	Ciudad Ordenada	CLAVE PMD COMPLETA			Eje	02.00.00.00				
		02.03.01.01.04			Programa	02.03.00.00				
		Ejercicio	2021		Línea de Acción	02.03.01.00				
		Periodo	202106		Componente	02.03.01.01				
NO. DE PROGRAMA	02030000		Fecha de Evaluación	01/07/2021		Actividad	02.03.01.01.04			
				NUE Componente	430.0000.00					
RESUMEN NARRATIVO	TRASLADAR BENEFICIARIOS DEL TRANSPORTE UNIVERSITARIO GRATUITO									
META CUANTITATIVA DESCRIPCIÓN	Realizar el 100% de los traslados programados en el Transporte Universitario Gratuito					Meta cifras	100%			
META CUALITATIVA	Aumentar el número de universitarios y universitarias trasladados por el Transporte Universitario Gratuito al ser una opción segura y cómoda para los alumnos de Universidad y preparatoria, así como empleados de los centros universitarios del Municipio de Querétaro					Población Beneficiaria	76,000			
NOMBRE DEL INDICADOR	Porcentaje de número de traslados realizados					Variable a Medir	Beneficiarios			
MÉTODO CÁLCULO	(Número de traslados realizados/ número traslados programados)*100					Tipo de Fórmula	PORCENTAJE			
Datos del indicador	Tipo de Indicador	GESTIÓN		Linea Base		Evaluación < 20 Evaluación >= 20 y < 42 Evaluación >= 42	100			
	Dimensión a med	EFICACIA		Parámetros de Evaluación y Resultado Semaforizado						
	Unidad de medid	Traslados								
	Frecuencia de medición	TRIMESTRAL								
Datos presupuestales	Presupuesto aprobado			Medios de verificación		Reporte ejecutivo				
	Presupuesto modificado									
	Presupuesto pagado									
	Diferencia Real pagado vs. Presupuesto aprobado									
	Diferencia Real pagado vs. Presupuesto modificado			Fuente de Financiamien	Municipal					
FECHA DE EVALUACIÓN	DESCRIPCIÓN DE LAS ACTIVIDADES EN ESTRICTA CORRELACIÓN A LA META Y AL MÉTODO DE CÁLCULO	DATOS INGRESADOS				TIPOS DE FÓRMULAS Y RESULTADOS				
		Numerador	Denominador (Meta)	Denominador (Año anterior Linea base)	Meta Integral para el efecto de evaluación	Índice	Tasa de Variación	Razón ó Promedio	Porcentaje (Cobertura, Focalización)	Porcentaje de avance
01/07/2021	Debido a la situación actual que afecta al país las Universidades están en la modalidad en línea sin embargo se realizaron 89,187 de los 89,187 traslados programados a través de diferentes programas ejecutados por parte de esta Secretaria en apoyo a la ciudadanía	89187	89187					100	100	
Tipo de Resultado	Detalle de Resultados por Periodo			Denominador (Metas 100%)		Concepto	Delegacione		Población Beneficiaria	
Real por Periodo	Mes 6 Junio	89187	89187		Planeado	Municipio de Querétaro		76,000		
Acumulad	TOTAL	169560	169560			Real	Municipio de		89,187	
Observaciones										
						Número de archivos:		1		


GESTIÓN PARA RESULTADOS  
 MATRIZ DE INDICADORES Y RESULTADOS 2021  
 Ficha Técnica y Evaluación por Indicador  
 Coordinación de Gabinete

DEPENDENCIA	SECRETARÍA DE MOVILIDAD			ALINEACIÓN AL PMD						
PROGRAMA	Ciudad Ordenada	CLAVE PMD COMPLETA 02.03.01.01.05			Eje	02.00.00.00				
		Ejercicio	2021		Programa	02.03.00.00				
		Periodo	202106		Línea de Acción	02.03.01.00				
NO. DE PROGRAMA	02030000	Fecha de Evaluación	01/07/2021		Componente	02.03.01.01				
					Actividad	02.03.01.01.05				
					NUE Componente	430.0000.00				
RESUMEN NARRATIVO	IMPLEMENTACION LINEAS DE TRANSPORTE ESCOLAR GRATUITO PARA PREPARATORIAS									
META CUANTITATIVA DESCRIPCIÓN	Implementar 10 Líneas para el Transporte Escolar Gratuito para Preparatorias				Meta cifras	10				
META CUALITATIVA	Desarrollar nuevas rutas de transporte para el traslado de alumnas y alumnos de preparatoria, para así lograr una transformación cultural, social y ecológica.				Población Beneficiaria	10				
NOMBRE DEL INDICADOR	Porcentaje de líneas de transporte para preparatorias implementadas				Variable a Medir	Líneas de Transporte				
MÉTODO CÁLCULO	(número de líneas de transporte implementadas / número de líneas de transporte programadas)*100				Tipo de Fórmula	PORCENTAJE				
Datos del indicador	Tipo de Indicador	GESTIÓN		Línea Base		<div style="display: flex; align-items: center; justify-content: center;"> <div style="width: 20px; height: 20px; background-color: red; margin-right: 5px;"></div> <div style="width: 20px; height: 20px; background-color: yellow; margin-right: 5px;"></div> <div style="width: 20px; height: 20px; background-color: green; margin-right: 5px;"></div> <div style="margin-left: 10px;"> <p>Evaluación &lt; 20</p> <p>Evaluación &gt;= 20 y &lt; 42</p> <p>Evaluación &gt;= 42</p> </div> </div>				
	Dimensión a medir	EFICACIA		Parámetros de Evaluación y Resultado Semaforzado						
	Unidad de medida	Rutas implementadas								
	Frecuencia de medición	TRIMESTRAL								
Datos presupuestales	Presupuesto aprobado			Medios de verificación		Mapa de la ruta				
	Presupuesto modificado									
	Presupuesto pagado									
	Diferencia Real pagado vs. Presupuesto aprobado									
	Diferencia Real pagado vs. Presupuesto modificado			Fuente de Financiamiento	Municipal					
FECHA DE EVALUACIÓN	DESCRIPCIÓN DE LAS ACTIVIDADES EN ESTRICTA CORRELACIÓN A LA META Y AL MÉTODO DE CÁLCULO	DATOS INGRESADOS				TIPOS DE FÓRMULAS Y RESULTADOS				
		Numerador	Denominador (Meta)	Denominador (Año anterior Línea base)	Meta Integral para el efecto de evaluación	Índice	Tasa de Variación	Razón ó Promedio	Porcentaje (Cobertura, Focalización)	Porcentaje de avance
01/07/2021	No se implementaron líneas de transporte este trimestre debido a que esta meta fue cumplida en trimestres anteriores.	0	10					100	100	
Tipo de Resultado	Detalle de Resultados por Periodo	Denominador (Metas 100%)			Concepto	Delegación		Población Beneficiaria		
Real por Periodo	Mes 6 Junio	0				Planeado	Municipio de Querétaro		10	
Acumulad	TOTAL	10					Real	Municipio de		0
Observaciones										
							Número de archivos:		1	


**GESTIÓN PARA RESULTADOS**  
**MATRIZ DE INDICADORES Y RESULTADOS 2021**  
Ficha Técnica y Evaluación por Indicador  
Coordinación de Gabinete

DEPENDENCIA	SECRETARÍA DE MOVILIDAD			ALINEACIÓN AL PMD						
PROGRAMA	Ciudad Ordenada	CLAVE PMD COMPLETA 02.03.01.01.07			Eje	02.00.00.00				
		Ejercicio	2021		Programa	02.03.00.00				
		Periodo	202106		Línea de Acción	02.03.01.00				
NO. DE PROGRAMA	02030000	Fecha de Evaluación	30/06/2021		Componente	02.03.01.01				
					Actividad	02.03.01.01.07				
					NUE Componente	430.0000.00				
RESUMEN NARRATIVO	IMPLEMENTACION PLATICAS Y TALLERES EN ESCUELAS PROMOTORAS DE LA MOVILIDAD SOSTENIBLE									
META CUANTITATIVA DESCRIPCIÓN	Realizar capacitaciones y talleres para hacer un alcance de 3,000 alumnas, alumnos y padres de familia de las escuelas de nivel básico, medio y superior, del Municipio de Querétaro, para incentivar una movilidad sostenible				Meta cifras	3,000				
META CUALITATIVA	Ampliar el panorama de 3000 estudiantes con capacitaciones y talleres con respecto a las alternativas de movilidad y hacer un cambio en la cultura de la movilidad en la población escolar del Municipio de Querétaro.				Población Beneficiaria	535,188 mujeres y 514,589 hombres				
NOMBRE DEL INDICADOR	Porcentaje de Alumnos, alumnas y padres de familia con asistencia a las platicas y talleres del Programa Escuelas Promotoras de la Movilidad Sostenible				Variable a Medir	Alumnos, alumnas y padres de familia				
MÉTODO CÁLCULO	(Cantidad de Alumnos, alumnas y padres de familia capacitados / Cantidad de Alumnos, alumnas y padres de familia programados)*100				Tipo de Fórmula	PORCENTAJE				
Datos del indicador	Tipo de Indicador	GESTIÓN		Línea Base		Evaluación < 20 Evaluación >= 20 y < 42 Evaluación >= 42	7			
	Dimensión a med	EFICACIA		Parámetros de Evaluación y Resultado Semaforzado						
	Unidad de medid	Porcentaje de Alumnos, alumnas y padres de familia capacitados								
	Frecuencia de medición	TRIMESTRAL								
Datos presupuestales	Presupuesto aprobado			Medios de verificación		Listas de asistencia a capacitaciones				
	Presupuesto modificado									
	Presupuesto pagado									
	Diferencia Real pagado vs. Presupuesto aprobado									
	Diferencia Real pagado vs. Presupuesto modificado			Fuente de Financiamien	Municipal					
FECHA DE EVALUACIÓN	DESCRIPCIÓN DE LAS ACTIVIDADES EN ESTRICTA CORRELACIÓN A LA META Y AL MÉTODO DE CÁLCULO	DATOS INGRESADOS				TIPOS DE FÓRMULAS Y RESULTADOS				
		Numerador	Denominador (Meta)	Denominador (Año anterior Línea base)	Meta Integral para el efecto de evaluación	Índice	Tasa de Variación	Razón ó Promedio	Porcentaje (Cobertura, Focalización)	Porcentaje de avance
30/06/2021	Se obtuvo un alcance de 210 personas entre alumnas, alumnos y padres de familia en capacitaciones y talleres con respecto a las alternativas de movilidad y hacer un cambio en la cultura de la movilidad en la población escolar del Municipio de Querétaro	210	3000					7	7	
Tipo de Resultado	Detalle de Resultados por Periodo	Denominador (Metas 100%)			Concepto	Delegacione		Población Beneficiaria		
Real por Periodo	Mes 6 Junio	210				Planeado	Municipio de Querétaro	535,188 mujeres y 514,589 hombres		
Acumulad	TOTAL	210								
Observaciones					Real	Municipio de	210			
					Número de archivos:		1			


GESTIÓN PARA RESULTADOS  
 MATRIZ DE INDICADORES Y RESULTADOS 2021  
 Ficha Técnica y Evaluación por Indicador  
 Coordinación de Gabinete

DEPENDENCIA	SECRETARÍA DE MOVILIDAD			ALINEACIÓN AL PMD						
PROGRAMA	Ciudad Ordenada	CLAVE PMD COMPLETA 02.03.01.01.08			Eje	02.00.00.00				
		Ejercicio	2021		Programa	02.03.00.00				
		Periodo	202106		Línea de Acción	02.03.01.00				
NO. DE PROGRAMA	02030000	Fecha de Evaluación	30/06/2021		Componente	02.03.01.01				
					Actividad	02.03.01.01.08				
					NUE Componente	430.0000.00				
RESUMEN NARRATIVO	IMPLEMENTACION CAMPANA DE CULTURA VIAL									
META CUANTITATIVA DESCRIPCIÓN	Activar a través de 3 fases una campaña de cultura de cortesía y seguridad vial para todos los habitantes del Municipio, que permita difundir sus derechos y obligaciones al momento de transitar por la calle. Esta se compondrá de las siguientes fases: Planeación, desarrollo e implementación				Meta cifras	3				
META CUALITATIVA	Reducir el tráfico en la ciudad, desinformación del conocimiento de medios alternativos al automóvil para desplazarse, reducir los hechos de tránsito, el desconocimiento de la responsabilidad que cada usuario de la vía tiene (peatones, ciclistas, automovilistas) al desplazarse,				Población Beneficiaria	535,188 mujeres y 514,589 hombres				
NOMBRE DEL INDICADOR	Porcentaje fases realizadas de la campaña realizados				Variable a Medir	Fases de la campaña de cultura vial				
MÉTODO CÁLCULO	(Fases realizadas/ Fases programadas)* 100				Tipo de Fórmula	PORCENTAJE				
Datos del indicador	Tipo de Indicador	GESTIÓN		Línea Base		Evaluación < 20 Evaluación >= 20 y < 42 Evaluación >= 42	100			
	Dimensión a med	EFICACIA		Parámetros de Evaluación y Resultado Semaforzado						
	Unidad de medid	Porcentaje cumplido de las fases de la campaña								
	Frecuencia de medición	TRIMESTRAL								
Datos presupuestales	Presupuesto aprobado			Medios de verificación		Reporte ejecutivo de avance de avance en las fases de la campaña				
	Presupuesto modificado									
	Presupuesto pagado									
	Diferencia Real pagado vs. Presupuesto aprobado									
	Diferencia Real pagado vs. Presupuesto modificado			Fuente de Financiamien						Municipal
FECHA DE EVALUACIÓN	DESCRIPCIÓN DE LAS ACTIVIDADES EN ESTRICTA CORRELACIÓN A LA META Y AL MÉTODO DE CÁLCULO	DATOS INGRESADOS				TIPOS DE FÓRMULAS Y RESULTADOS				
		Numerador	Denominador (Meta)	Denominador (Año anterior Línea base)	Meta Integral para el efecto de evaluación	Índice	Tasa de Variación	Razón ó Promedio	Porcentaje (Cobertura, Focalización)	Porcentaje de avance
30/06/2021	Se realizó la última etapa planeada de las fases una campaña de cultura de cortesía y seguridad vial para reducir el tráfico en la ciudad, desinformación del conocimiento de medios alternativos al automóvil para desplazarse, reducir los hechos de tránsito, el	1	3					100	100	
Tipo de Resultado	Detalle de Resultados por Periodo			Denominador (Metas 100%)		Concepto	Delegacione		Población Beneficiaria	
Real por Periodo	Mes 6 Junio	1				Planeado	Municipio de Querétaro		535,188 mujeres y 514,589 hombres	
Acumulad	TOTAL	3								
Observaciones						Real	Municipio de		535,188 mujeres y	
						Número de archivos:		1		


**GESTIÓN PARA RESULTADOS**  
**MATRIZ DE INDICADORES Y RESULTADOS 2021**  
 Ficha Técnica y Evaluación por Indicador  
 Coordinación de Gabinete

DEPENDENCIA	SECRETARÍA DE MOVILIDAD			ALINEACIÓN AL PMD									
PROGRAMA	Ciudad Ordenada	CLAVE PMD COMPLETA 02.03.01.01.12			Eje	02.00.00.00							
		Ejercicio	2021		Programa	02.03.00.00							
		Periodo	202106		Línea de Acción	02.03.01.00							
NO. DE PROGRAMA	02030000	Fecha de Evaluación	01/07/2021		Componente	02.03.01.01							
					Actividad	02.03.01.01.12							
					NUE Componente	430.0000.00							
RESUMEN NARRATIVO	IMPLEMENTACION DE LINEAS DE TRANSPORTE GENERALIZADO (3.7)												
META CUANTITATIVA DESCRIPCIÓN	Registrar 2,000 nuevos usuarios que utilizan el Transporte Generalizado				Meta cifras	2,000							
META CUALITATIVA	Aumentar el numero beneficiados por el Transporte Generalizado para así Lograr una transformación cultural, social y ecológica, por medio de este servicio, impactando en el día a día de la ciudadanía, disminuyendo el tráfico y los Padres de Familias beneficiarios de este Programa rea				Población Beneficiaria	2,000							
NOMBRE DEL INDICADOR	Porcentaje de número de usuarios del Transporte Generalizado				Variable a Medir	Nuevos beneficiarios							
MÉTODO CÁLCULO	(Número de usuarios nuevos registrados/ número de usuarios nuevos programadas)*100				Tipo de Fórmula	PORCENTAJE							
Datos del indicador	Tipo de Indicador	GESTIÓN		Linea Base		Evaluación < 20 Evaluación >= 20 y < 42 Evaluación >= 42	4.95						
	Dimensión a med	EFICACIA		Parámetros de Evaluación y Resultado Semaforzado									
	Unidad de medid	Nuevos Usuarios											
	Frecuencia de medición	TRIMESTRAL											
Datos presupuestales	Presupuesto aprobado			Medios de verificación		Reporte ejecutivo							
	Presupuesto modificado												
	Presupuesto pagado												
	Diferencia Real pagado vs. Presupuesto aprobado			Fuente de Financiamien						Municipal			
	Diferencia Real pagado vs. Presupuesto modificado												
FECHA DE EVALUACIÓN	DESCRIPCIÓN DE LAS ACTIVIDADES EN ESTRICTA CORRELACIÓN A LA META Y AL MÉTODO DE CÁLCULO	DATOS INGRESADOS				TIPOS DE FÓRMULAS Y RESULTADOS							
		Numerador	Denominador (Meta)	Denominador (Año anterior Linea base)	Meta Integral para el efecto de evaluación	Índice	Tasa de Variación	Razón ó Promedio	Porcentaje (Cobertura, Focalización)	Porcentaje de avance			
01/07/2021	Debido a que el Gobernador del Estado de Querétaro anuncio el 18 de marzo de 2020 la nueva modalidad y las medidas sanitarias derivadas del Covid 19 esta actividad no se ha realizado al 100% sin embargo se logró un	29	2000						4.95	4.95			
Tipo de Resultado	Detalle de Resultados por Periodo	Denominador (Metas 100%)			Concepto	Delegacione		Población Beneficiaria					
Real por Periodo	Mes 6 Junio	29				Planeado	Municipio de Querétaro		2,000				
Acumulad	TOTAL	99					Municipio de		29				
Observaciones						Real	Municipio de		29				
						Número de archivos:		1					


**GESTIÓN PARA RESULTADOS**  
**MATRIZ DE INDICADORES Y RESULTADOS 2021**  
 Ficha Técnica y Evaluación por Indicador  
 Coordinación de Gabinete

DEPENDENCIA	SECRETARÍA DE MOVILIDAD				ALINEACIÓN AL PMD					
PROGRAMA	Ciudad Ordenada	CLAVE PMD COMPLETA			Eje	02.00.00.00				
		02.03.01.01.13			Programa	02.03.00.00				
		Ejercicio	2021		Línea de Acción	02.03.01.00				
		Periodo	202106		Componente	02.03.01.01				
NO. DE PROGRAMA	02030000		Fecha de Evaluación	30/06/2021		Actividad	02.03.01.01.13			
				NUE Componente	430.0000.00					
RESUMEN NARRATIVO	INCREMENTAR NUMERO DE USUARIOS DE BICICLETAS PUBLICAS QROBICI (3.3)									
META CUANTITATIVA DESCRIPCIÓN	Incrementar a 5,000 el número de usuarios en el programa de Bicicletas Públicas Qrobici					Meta cifras	5,000			
META CUALITATIVA	Aumentar el numero de usuarios, mujeres y hombres, del programa de Bicicletas Públicas Qrobici, para disminuir el uso de transportes motorizados y poder mitigar el tráfico, en beneficio de la movilidad del Municipio.					Población Beneficiaria	535,188 mujeres y 514,589 hombres			
NOMBRE DEL INDICADOR	Porcentaje de Usuarios inscritos en el programa de Bicicletas Públicas Qrobici: Mecánicas					Variable a Medir	Usuarios			
MÉTODO CÁLCULO	(Número de usuarios nuevos registrados/ número de usuarios nuevos programadas)*100					Tipo de Fórmula	PORCENTAJE			
Datos del indicador	Tipo de Indicador	GESTIÓN		Línea Base		Evaluación < 20 Evaluación >= 20 y < 42 Evaluación >= 42	34.66			
	Dimensión a med	EFICACIA		Parámetros de Evaluación y Resultado Semaforizado						
	Unidad de medid	Usuarios								
	Frecuencia de medición	TRIMESTRAL								
Datos presupuestales	Presupuesto aprobado			Medios de verificación	Reporte de usuarios en el sistema de Bicicletas Públicas Qrobici: Mecánicas					
	Presupuesto modificado									
	Presupuesto pagado									
	Diferencia Real pagado vs. Presupuesto aprobado									
	Diferencia Real pagado vs. Presupuesto modificado			Fuente de Financiamien	Municipal					
FECHA DE EVALUACIÓN	DESCRIPCIÓN DE LAS ACTIVIDADES EN ESTRICTA CORRELACIÓN A LA META Y AL MÉTODO DE CÁLCULO	DATOS INGRESADOS				TIPOS DE FÓRMULAS Y RESULTADOS				
		Numerador	Denominador (Meta)	Denominador (Año anterior Línea base)	Meta Integral para el efecto de evaluación	Índice	Tasa de Variación	Razón ó Promedio	Porcentaje (Cobertura, Focalización)	Porcentaje de avance
30/06/2021	Se registraron 823 nuevos usuarios mujeres y hombres en el programa de Bicicletas Públicas Qrobici, esto con la finalidad de disminuir el uso de transportes motorizados y poder mitigar el tráfico, en beneficio de la movilidad del Municipio.	823	5000					34.66	34.66	
Tipo de Resultado	Detalle de Resultados por Periodo	Denominador (Metas 100%)			Concepto	Delegacione		Población Beneficiaria		
Real por Periodo	Mes 6 Junio	823				Planeado	Municipio de Querétaro	535,188 mujeres y 514,589 hombres		
Acumulad	TOTAL	1733						Real	Municipio de	823
Observaciones						Número de archivos:		1		


GESTIÓN PARA RESULTADOS  
 MATRIZ DE INDICADORES Y RESULTADOS 2021  
 Ficha Técnica y Evaluación por Indicador  
 Coordinación de Gabinete

DEPENDENCIA	SECRETARÍA DE MOVILIDAD			ALINEACIÓN AL PMD						
PROGRAMA	Ciudad Ordenada	CLAVE PMD COMPLETA			Eje	02.00.00.00				
		02.03.01.01.14			Programa	02.03.00.00				
		Ejercicio	2021		Línea de Acción	02.03.01.00				
		Periodo	202106		Componente	02.03.01.01				
NO. DE PROGRAMA	02030000		Fecha de Evaluación	30/06/2021						
RESUMEN NARRATIVO	INCREMENTACION DE USUARIOS DEL PROGRAMA DE AUTO COMPARTIDO (3.12)									
META CUANTITATIVA DESCRIPCIÓN	Incrementar a 1,000 el número de usuarios en el programa de Auto Compartido				Meta cifras	1,000				
META CUALITATIVA	Aumentar el número de usuarios, mujeres y hombres, del programa de Auto compartido, para disminuir el número de automóviles en las calles y poder mitigar el tráfico, en beneficio de la movilidad del Municipio.				Población Beneficiaria	535,188 mujeres y 514,589 hombres				
NOMBRE DEL INDICADOR	Porcentaje de Usuarios inscritos en el programa Auto compartido				Variable a Medir	Usuarios				
MÉTODO CÁLCULO	(Número de usuarios nuevos registrados/ número de usuarios nuevos programadas)*100				Tipo de Fórmula	PORCENTAJE				
Datos del indicador	Tipo de Indicador	GESTIÓN		Línea Base		Evaluación < 20 Evaluación >= 20 y < 42 Evaluación >= 42	0			
	Dimensión a med	EFICACIA		Parámetros de Evaluación y Resultado Semaforzado						
	Unidad de medid	Usuarios								
	Frecuencia de medición	TRIMESTRAL								
Datos presupuestales	Presupuesto aprobado			Medios de verificación	Reporte de usuarios en el sistema de Auto Compartido					
	Presupuesto modificado									
	Presupuesto pagado									
	Diferencia Real pagado vs. Presupuesto aprobado									
	Diferencia Real pagado vs. Presupuesto modificado			Fuente de Financiamien	Municipal					
FECHA DE EVALUACIÓN	DESCRIPCIÓN DE LAS ACTIVIDADES EN ESTRICTA CORRELACIÓN A LA META Y AL MÉTODO DE CÁLCULO	DATOS INGRESADOS				TIPOS DE FÓRMULAS Y RESULTADOS				
		Numerador	Denominador (Meta)	Denominador (Año anterior Línea base)	Meta Integral para el efecto de evaluación	Índice	Tasa de Variación	Razón ó Promedio	Porcentaje (Cobertura, Focalización)	Porcentaje de avance
30/06/2021	El programa se encuentra desarrollado y listo para su ejecución, únicamente se está en espera de que se dé fecha de lanzamiento por parte de las autoridades correspondientes.	0	1000					0	0	
Tipo de Resultado	Detalle de Resultados por Periodo	Denominador (Metas 100%)			Concepto	Delegacione		Población Beneficiaria		
Real por Periodo	Mes 6 Junio	0				Planeado	Municipio de Querétaro	535,188 mujeres y 514,589 hombres		
Acumulad	TOTAL	0								
Observaciones					Real	Municipio de	0			
					Número de archivos:		1			


**GESTIÓN PARA RESULTADOS**  
**MATRIZ DE INDICADORES Y RESULTADOS 2021**  
 Ficha Técnica y Evaluación por Indicador  
 Coordinación de Gabinete

DEPENDENCIA	SECRETARÍA DE MOVILIDAD				ALINEACIÓN AL PMD					
PROGRAMA	Ciudad Ordenada	CLAVE PMD COMPLETA			Eje	02.00.00.00				
		02.03.07.01			Programa	02.03.00.00				
		Ejercicio	2021		Línea de Acción	02.03.07.00				
		Periodo	202106		Componente	02.03.07.01				
NO. DE PROGRAMA	02030000		Fecha de Evaluación	01/07/2021						
RESUMEN NARRATIVO	Movilidad Sostenible, Accesibilidad, Seguridad Vial y Ciudad Continua Implementado									
META CUANTITATIVA DESCRIPCIÓN	Atender el 100% de las solicitudes ingresadas a la Dirección de Planeación de la Movilidad				Meta cifras	100%				
META CUALITATIVA	Atender las solicitudes de proyectos, programas, estudios y diagnósticos que generen condiciones de movilidad sostenible, accesible, segura y equitativa.				Población Beneficiaria	535,188 mujeres y 514,589 hombres				
NOMBRE DEL INDICADOR	Porcentaje de solicitudes atendidas de proyectos, programas, estudios y diagnósticos.				Variable a Medir	Solicitudes atendidas de Proyectos, Programas, Estudios y P				
MÉTODO CÁLCULO	(Solicitudes atendidas de proyectos, programas, estudios y diagnósticos/solicitudes ingresadas de proyectos, programas, estudios y diagnósticos)*100				Tipo de Fórmula	PORCENTAJE				
Datos del indicador	Tipo de Indicador	GESTIÓN		Línea Base		Evaluación < 20 Evaluación >= 20 y < 42 Evaluación >= 42	100			
	Dimensión a med	EFICACIA		Parámetros de Evaluación y Resultado Semaforzado						
	Unidad de medid	Solicitudes atendidas								
	Frecuencia de medición	TRIMESTRAL								
Datos presupuestales	Presupuesto aprobado	\$0.00		Medios de verificación	Proyectos, programas, estudios y diagnósticos realizados					
	Presupuesto modificado	-\$622,268.67								
	Presupuesto pagado	\$569,428.82								
	Diferencia Real pagado vs. Presupuesto aprobado	-\$569,428.82	0%							
	Diferencia Real pagado vs. Presupuesto modificado	-\$1,191,697.49	-109.28%		Fuente de Financiamien	Municipal				
FECHA DE EVALUACIÓN	DESCRIPCIÓN DE LAS ACTIVIDADES EN ESTRICTA CORRELACIÓN A LA META Y AL MÉTODO DE CÁLCULO	DATOS INGRESADOS				TIPOS DE FÓRMULAS Y RESULTADOS				
		Numerador	Denominador or (Meta)	Denominador (Año anterior Línea base)	Meta Integral para el efecto de evaluación	Índice	Tasa de Variación	Razón ó Promedio	Porcentaje (Cobertura, Focalización)	Porcentaje de avance
01/07/2021	Se atendieron 11 de las 11 solicitudes ingresadas de proyectos, programas, estudios y diagnósticos que generen condiciones de movilidad sostenible, accesible, segura y equitativa.	11	11					100	100	
Tipo de Resultado	Detalle de Resultados por Periodo	Denominador (Metas 100%)			Concepto	Delegacione		Población Beneficiaria		
Real por Periodo	Mes 6 Junio	11	11		Planeado	Municipio de Querétaro	535,188 mujeres y 514,589 hombres			
Acumulad	TOTAL	27	27							
Observaciones		Real	Municipio de		535,188 mujeres y					
		Número de archivos:		1						


GESTIÓN PARA RESULTADOS  
 MATRIZ DE INDICADORES Y RESULTADOS 2021  
 Ficha Técnica y Evaluación por Indicador  
 Coordinación de Gabinete

DEPENDENCIA	SECRETARÍA DE MOVILIDAD			ALINEACIÓN AL PMD						
PROGRAMA	Ciudad Ordenada	CLAVE PMD COMPLETA 02.03.07.01.01			Eje	02.00.00.00				
		Ejercicio	2021		Programa	02.03.00.00				
		Periodo	202106		Línea de Acción	02.03.07.00				
NO. DE PROGRAMA	02030000		Fecha de Evaluación	01/07/2021		Componente	02.03.07.01			
					Actividad	02.03.07.01.01				
					NUE Componente	430.0000.00				
RESUMEN NARRATIVO	ELABORACION POR ETAPAS DEL PROYECTO EJECUTIVO DE LA RED DE CARRILES BICICLETA DEL MUNICIPIO DE QUERÉTARO (3.3)									
META CUANTITATIVA DESCRIPCIÓN	Elaboración en 3 etapas (Análisis de información de campo, elaboración de propuestas, aprobación) del proyecto ejecutivo de la expansión de los carriles bicicleta				Meta cifras	3				
META CUALITATIVA	Generar los planos con las especificaciones técnicas requeridas para que el proyecto de carriles bicicleta genere condiciones de seguridad para las personas que se desplazan en bicicleta en el Municipio de Querétaro				Población Beneficiaria	535,188 mujeres y 514,589 hombres				
NOMBRE DEL INDICADOR	Porcentaje de fases realizadas del proyecto ejecutivo				Variable a Medir	Etapas de Proyecto Ejecutivo				
MÉTODO CÁLCULO	(Fases realizadas del proyecto ejecutivo de la expansión de carriles bicicleta/Fases planeadas del proyecto ejecutivo de la expansión de carriles bicicleta)*100				Tipo de Fórmula	PORCENTAJE				
Datos del indicador	Tipo de Indicador	GESTIÓN		Línea Base		Evaluación < 20 Evaluación >= 20 y < 42 Evaluación >= 42	74.83			
	Dimensión a med	EFICACIA		Parámetros de Evaluación y Resultado Semaforzado						
	Unidad de medid	Proyectos ejecutivos								
	Frecuencia de medición	TRIMESTRAL								
Datos presupuestales	Presupuesto aprobado			Medios de verificación		Proyecto ejecutivo				
	Presupuesto modificado									
	Presupuesto pagado									
	Diferencia Real pagado vs. Presupuesto aprobado									
	Diferencia Real pagado vs. Presupuesto modificado			Fuente de Financiamien						Municipal
FECHA DE EVALUACIÓN	DESCRIPCIÓN DE LAS ACTIVIDADES EN ESTRICTA CORRELACIÓN A LA META Y AL MÉTODO DE CÁLCULO	DATOS INGRESADOS				TIPOS DE FÓRMULAS Y RESULTADOS				
		Numerador	Denominador (Meta)	Denominador (Año anterior Línea base)	Meta Integral para el efecto de evaluación	Índice	Tasa de Variación	Razón ó Promedio	Porcentaje (Cobertura, Focalización)	Porcentaje de avance
01/07/2021	Se obtuvo un avance en la etapa I del 0.273, del 0.651 en la etapa II correspondientemente del proyecto ejecutivo de la expansión de los carriles bicicleta buscando que genere condiciones de seguridad para las personas que se despla	.924	3					74.83	74.83	
Tipo de Resultado	Detalle de Resultados por Periodo		Denominador (Metas 100%)		Concepto	Delegacione		Población Beneficiaria		
Real por Periodo	Mes 6 Junio	.924			Planeado	Municipio de Querétaro		535,188 mujeres y 514,589 hombres		
Acumulad	TOTAL	2.245				Real	Municipio de		535,188 mujeres y	
Observaciones					Número de archivos:		1			


**GESTIÓN PARA RESULTADOS**  
**MATRIZ DE INDICADORES Y RESULTADOS 2021**  
Ficha Técnica y Evaluación por Indicador  
Coordinación de Gabinete

DEPENDENCIA	SECRETARÍA DE MOVILIDAD				ALINEACIÓN AL PMD					
PROGRAMA	Ciudad Ordenada	CLAVE PMD COMPLETA			Eje	02.00.00.00				
		02.03.07.01.03			Programa	02.03.00.00				
		Ejercicio	2021		Línea de Acción	02.03.07.00				
		Periodo	202106		Componente	02.03.07.01				
NO. DE PROGRAMA	02030000		Fecha de Evaluación	01/07/2021		Actividad	02.03.07.01.03			
				NUE Componente	430.0000.00					
RESUMEN NARRATIVO	EMISION DE RECOMENDACIONES PARA LA IMPLEMENTACION DE CORREDORES DE TRANSPORTE PUBLICO DENTRO DEL MUNICIPIO DE QUERETARO (3.5)									
META CUANTITATIVA DESCRIPCIÓN	Cumplir con el 100% de las solicitudes aceptadas por la secretaria de movilidad				Meta cifras	100%				
META CUALITATIVA	Fortalecer la sinergia interdependencia para lograr convenios que beneficien la movilidad del municipio de Querétaro				Población Beneficiaria	535,188 mujeres y 514,589 hombres				
NOMBRE DEL INDICADOR	Porcentaje de las solicitudes atendidas				Variable a Medir	Solicitudes de colaboraciones atendidas				
MÉTODO CÁLCULO	(Solicitudes de colaboraciones atendidas/Solicitudes de colaboraciones aceptadas)*100				Tipo de Fórmula	PORCENTAJE				
Datos del indicador	Tipo de Indicador	GESTIÓN		Línea Base		Evaluación < 20 Evaluación >= 20 y < 42 Evaluación >= 42	100			
	Dimensión a med	EFICIENCIA		Parámetros de Evaluación y Resultado Semaforzado						
	Unidad de medid	Solicitudes atendidas								
	Frecuencia de medición	TRIMESTRAL								
Datos presupuestales	Presupuesto aprobado			Medios de verificación		Minutas de reunión de carácter interinstitucional estado - municipio				
	Presupuesto modificado									
	Presupuesto pagado									
	Diferencia Real pagado vs. Presupuesto aprobado									
	Diferencia Real pagado vs. Presupuesto modificado			Fuente de Financiamien						Municipal
FECHA DE EVALUACIÓN	DESCRIPCIÓN DE LAS ACTIVIDADES EN ESTRICTA CORRELACIÓN A LA META Y AL MÉTODO DE CÁLCULO	DATOS INGRESADOS				TIPOS DE FÓRMULAS Y RESULTADOS				
		Numerador	Denominador (Meta)	Denominador (Año anterior Línea base)	Meta Integral para el efecto de evaluación	Índice	Tasa de Variación	Razón ó Promedio	Porcentaje (Cobertura, Focalización)	Porcentaje de avance
01/07/2021	No se recibieron solicitudes este trimestre.	0	0					100	100	
Tipo de Resultado	Detalle de Resultados por Periodo			Denominador (Metas 100%)		Concepto	Delegacione		Población Beneficiaria	
Real por Periodo	Mes 6 Junio	0	0		Planeado	Municipio de Querétaro	535,188 mujeres y 514,589 hombres			
Acumulad	TOTAL	1	1							
Observaciones					Real	Municipio de	0			
					Número de archivos:		1			


**GESTIÓN PARA RESULTADOS**  
**MATRIZ DE INDICADORES Y RESULTADOS 2021**  
Ficha Técnica y Evaluación por Indicador  
Coordinación de Gabinete

DEPENDENCIA	SECRETARÍA DE MOVILIDAD				ALINEACIÓN AL PMD						
PROGRAMA	Ciudad Ordenada	CLAVE PMD COMPLETA 02.03.07.01.07			Eje	02.00.00.00					
		Ejercicio	2021		Programa	02.03.00.00					
		Periodo	202106		Línea de Acción	02.03.07.00					
NO. DE PROGRAMA	02030000		Fecha de Evaluación	02/07/2021		Componente	02.03.07.01				
						Actividad	02.03.07.01.07				
						NUE Componente	430.0000.00				
RESUMEN NARRATIVO	ELABORACION DE ESTUDIOS TECNICOS DE MOVILIDAD PARA LA MODIFICACION DE LOS PLANES Y PROGRAMAS PARCIALES DE DESARROLLO URBANO										
META CUANTITATIVA DESCRIPCIÓN	Atender el 100% de las solicitudes ingresadas a la Secretaría de Movilidad					Meta cifras	100%				
META CUALITATIVA	Contribuir al desarrollo urbano ordenado del Municipio de Querétaro, que mejore las condiciones de movilidad, mediante la elaboración de Opiniones Técnicas que solicite la Secretaria del Ayuntamiento, respecto a las solicitudes de modificación de los planes o programas de desarrollo urb					Población Beneficiaria	535,188 mujeres y 514,589 hombres				
NOMBRE DEL INDICADOR	Porcentaje de solicitudes atendidas					Variable a Medir	Solicitudes atendidas				
MÉTODO CÁLCULO	(Solicitudes atendidas / Solicitudes ingresadas) *100					Tipo de Fórmula	PORCENTAJE				
Datos del indicador	Tipo de Indicador	GESTIÓN		Linea Base		Evaluación < 20 Evaluación >= 20 y < 42 Evaluación >= 42	100				
	Dimensión a med	EFICIENCIA		Parámetros de Evaluación y Resultado Semaforizado							
	Unidad de medid	Solicitudes atendidas									
	Frecuencia de medición	TRIMESTRAL									
Datos presupuestales	Presupuesto aprobado			Medios de verificación		Documento de atención emitido por la Secretaria de Movilidad					
	Presupuesto modificado										
	Presupuesto pagado										
	Diferencia Real pagado vs. Presupuesto aprobado										
	Diferencia Real pagado vs. Presupuesto modificado			Fuente de Financiamien							Municipal
FECHA DE EVALUACIÓN	DESCRIPCIÓN DE LAS ACTIVIDADES EN ESTRUCTURA CORRELACIÓN A LA META Y AL MÉTODO DE CÁLCULO	DATOS INGRESADOS				TIPOS DE FÓRMULAS Y RESULTADOS					
		Numerador	Denominador (Meta)	Denominador (Año anterior Linea base)	Meta Integral para el efecto de evaluación	Índice	Tasa de Variación	Razón ó Promedio	Porcentaje (Cobertura, Focalización)	Porcentaje de avance	
02/07/2021	Se atendieron 21 de las 21 solicitudes de emisión de Opiniones Técnicas remitidas por la Secretaria del Ayuntamiento de modificación de los planes o programas de desarrollo urbano.	21	21						100	100	
Tipo de Resultado	Detalle de Resultados por Periodo			Denominador (Metas 100%)		Concepto	Delegacione		Población Beneficiaria		
Real por Periodo	Mes 6 Junio	21	21		Planeado	Municipio de Querétaro	535,188 mujeres y 514,589 hombres				
Acumulad	TOTAL	62	62								
Observaciones						Real	Municipio de	535,188 mujeres y			
						Número de archivos:		1			


**GESTIÓN PARA RESULTADOS**  
**MATRIZ DE INDICADORES Y RESULTADOS 2021**  
Ficha Técnica y Evaluación por Indicador  
Coordinación de Gabinete

DEPENDENCIA	SECRETARÍA DE MOVILIDAD			ALINEACIÓN AL PMD						
PROGRAMA	Ciudad Ordenada	CLAVE PMD COMPLETA			Eje	02.00.00.00				
		02.03.07.01.10			Programa	02.03.00.00				
		Ejercicio	2021		Línea de Acción	02.03.07.00				
		Periodo	202106		Componente	02.03.07.01				
NO. DE PROGRAMA	02030000		Fecha de Evaluación	02/07/2021						
RESUMEN NARRATIVO	ELABORACION DE DIAGNOSTICO TECNICO DE LA OPERACION DE LA RED VIAL DEL MUNICIPIO DE QUERETARO POSTERIOR A LA IMPLEMENTACION DE LA RESTRICCIÓN HORARIA PARA EL TRANSITO DE VEHICULOS PESADOS (3.9)									
META CUANTITATIVA DESCRIPCIÓN	Elaborar 3 diagnósticos de impacto en movilidad por la restricción de circulación de vehículos de carga				Meta cifras	3				
META CUALITATIVA	Cuantificar el número de vehículos de carga que dejan de circular dentro de los horarios de restricción para valorar el impacto que tiene la regulación en los horarios en los que la ciudadanía realiza la mayoría de sus traslados, buscando mejorar su movilidad.				Población Beneficiaria	535,188 mujeres y 514,589 hombres				
NOMBRE DEL INDICADOR	Porcentaje de diagnósticos				Variable a Medir	Diagnostico de impactos en movilidad por la restric				
MÉTODO CÁLCULO	(Diagnóstico emitidos de impactos en movilidad por el parque vehicular de carga / Diagnóstico programado de impactos en movilidad por el parque vehicular de carga)*100				Tipo de Fórmula	PORCENTAJE				
Datos del indicador	Tipo de Indicador	GESTIÓN		Línea Base		Evaluación < 20 Evaluación >= 20 y < 42 Evaluación >= 42	66.67			
	Dimensión a med	EFICIENCIA		Parámetros de Evaluación y Resultado Semaforzado						
	Unidad de medid	Diagnóstico de impactos en movilidad por el parque vehicular de carga								
	Frecuencia de medición	TRIMESTRAL								
Datos presupuestales	Presupuesto aprobado			Medios de verificación		Diagnóstico de impactos en movilidad por el parque vehicular de carga				
	Presupuesto modificado									
	Presupuesto pagado									
	Diferencia Real pagado vs. Presupuesto aprobado									
	Diferencia Real pagado vs. Presupuesto modificado			Fuente de Financiamien	Municipal					
FECHA DE EVALUACIÓN	DESCRIPCIÓN DE LAS ACTIVIDADES EN ESTRUCTURA CORRELACIÓN A LA META Y AL MÉTODO DE CÁLCULO	DATOS INGRESADOS				TIPOS DE FÓRMULAS Y RESULTADOS				
		Numerador	Denominador (Meta)	Denominador anterior (Línea base)	Meta Integral para el efecto de evaluación	Índice	Tasa de Variación	Razón ó Promedio	Porcentaje (Cobertura, Focalización)	Porcentaje de avance
02/07/2021	Se elaboró el diagnostico de impacto en movilidad por la restricción de circulación de vehículos de carga el cual nos permite cuantificar el número de vehículos de carga que dejan de circular dentro de los horarios de restricción para valorar el impacto que tie	1	3					66.67	66.67	
Tipo de Resultado	Detalle de Resultados por Periodo	Denominador (Metas 100%)			Concepto	Delegacione		Población Beneficiaria		
Real por Periodo	Mes 6 Junio	1				Planeado	Municipio de Querétaro	535,188 mujeres y 514,589 hombres		
Acumulad	TOTAL	2								
Observaciones					Real	Municipio de	535,188 mujeres y			
					Número de archivos:		1			


**GESTIÓN PARA RESULTADOS**  
**MATRIZ DE INDICADORES Y RESULTADOS 2021**  
Ficha Técnica y Evaluación por Indicador  
Coordinación de Gabinete

DEPENDENCIA	SECRETARÍA DE MOVILIDAD			ALINEACIÓN AL PMD					
PROGRAMA	Ciudad Ordenada	CLAVE PMD COMPLETA 02.03.07.01.17			Eje	02.00.00.00			
		Ejercicio	2021		Programa	02.03.00.00			
		Periodo	202106		Línea de Acción	02.03.07.00			
NO. DE PROGRAMA	02030000		Fecha de Evaluación	01/07/2021		Componente	02.03.07.01		
						Actividad	02.03.07.01.17		
						NUE Componente	430.0000.00		
RESUMEN NARRATIVO	ELABORACION DE DIAGNOSTICO PARA EL MANTENIMIENTO DE LA RED DE CARRILES BICICLETA DEL MUNICIPIO DE QUERETARO (3.3).								
META CUANTITATIVA DESCRIPCIÓN	Realizar en 5 fases el diagnóstico para el mantenimiento de la red de carriles bicicleta del Municipio de Querétaro					Meta cifras	5		
META CUALITATIVA	Realizar el diagnóstico para el adecuado mantenimiento de la red de carriles bicicleta para aumentar el número de usuarias y usuarios de la red, ofreciendo un modo alternativo de transporte activo y sostenible.					Población Beneficiaria	535,188 mujeres y 514,589 hombres		
NOMBRE DEL INDICADOR	Porcentaje de fases realizadas de diagnóstico para el mantenimiento de la red de carriles bicicleta					Variable a Medir	Fases de diagnóstico para el mantenimiento de la red de carriles bicicleta		
MÉTODO CÁLCULO	(Fases realizadas de diagnóstico / Fases programadas de diagnóstico)*100					Tipo de Fórmula	PORCENTAJE		
Datos del indicador	Tipo de Indicador	GESTIÓN		Línea Base		Evaluación < 20 Evaluación >= 20 y < 42 Evaluación >= 42	66		
	Dimensión a med	EFICACIA		Parámetros de Evaluación y Resultado Semaforzado					
	Unidad de medid	Fases de diagnóstico para el mantenimiento de la red de carriles bicicleta del Municipio							
	Frecuencia de medición	TRIMESTRAL							
Datos presupuestales	Presupuesto aprobado			Medios de verificación		Reporte de fases de diagnóstico para el mantenimiento de la red de carriles bicicleta del Municipio de Querétaro			
	Presupuesto modificado								
	Presupuesto pagado								
	Diferencia Real pagado vs. Presupuesto aprobado								
	Diferencia Real pagado vs. Presupuesto modificado			Fuente de Financiamien					Municipal
FECHA DE EVALUACIÓN	DESCRIPCIÓN DE LAS ACTIVIDADES EN ESTRICTA CORRELACIÓN A LA META Y AL MÉTODO DE CÁLCULO	DATOS INGRESADOS				TIPOS DE FÓRMULAS Y RESULTADOS			
		Numerador	Denominador (Meta)	Denominador (Año anterior Línea base)	Meta Integral para el efecto de evaluación	Índice	Tasa de Variación	Razón ó Promedio	Porcentaje (Cobertura, Focalización)
01/07/2021	Se realizó un avance del 0.2 en la Fase I, un 0.4 en la Fase II, se completó la fase III y un 0.4 en la fase IV del diagnóstico para el mantenimiento de la red de carriles bicicleta del Municipio de Querétaro para el adecuado mantenimiento de la red de carril	2	5					66	66
Tipo de Resultado	Detalle de Resultados por Periodo	Denominador (Metas 100%)			Concepto	Delegacione		Población Beneficiaria	
Real por Periodo	Mes 6 Junio	2				Planeado	Municipio de Querétaro	535,188 mujeres y 514,589 hombres	
Acumulad	TOTAL	3.3							
Observaciones						Real	Municipio de	535,188 mujeres y	
						Número de archivos:		1	


**GESTIÓN PARA RESULTADOS**  
**MATRIZ DE INDICADORES Y RESULTADOS 2021**  
 Ficha Técnica y Evaluación por Indicador  
 Coordinación de Gabinete

DEPENDENCIA	SECRETARÍA DE MOVILIDAD				ALINEACIÓN AL PMD					
PROGRAMA	Ciudad Ordenada	CLAVE PMD COMPLETA			Eje	02.00.00.00				
		02.03.07.01.18			Programa	02.03.00.00				
		Ejercicio	2021		Línea de Acción	02.03.07.00				
		Periodo	202106		Componente	02.03.07.01				
NO. DE PROGRAMA	02030000		Fecha de Evaluación	01/07/2021		Actividad	02.03.07.01.18			
						NUE Componente	430.0000.00			
RESUMEN NARRATIVO	EMISION DE RECOMENDACIONES PARA LA TOMA DE DECISIONES A EN MATERIA DE MOVILIDAD DEL MUNICIPIO DE QUERETARO									
META CUANTITATIVA DESCRIPCIÓN	Cumplir con el 100% de las solicitudes aceptadas por la secretaria de movilidad					Meta cifras	100%			
META CUALITATIVA	Generar opiniones técnicas sólidas para coadyuvar en los proyectos de movilidad destinados a eficientar la movilidad de la ciudadanía.					Población Beneficiaria	535,188 mujeres y 514,589 hombres			
NOMBRE DEL INDICADOR	Porcentaje de las solicitudes atendidas					Variable a Medir	Solicitudes de colaboraciones atendidas			
MÉTODO CÁLCULO	(Solicitudes de colaboraciones atendidas/Solicitudes de colaboraciones aceptadas)*100					Tipo de Fórmula	PORCENTAJE			
Datos del indicador	Tipo de Indicador	GESTIÓN		Línea Base		Evaluación < 20 Evaluación >= 20 y < 42 Evaluación >= 42	100			
	Dimensión a med	EFICIENCIA		Parámetros de Evaluación y Resultado Semaforizado						
	Unidad de medid	Solicitudes atendidas								
	Frecuencia de medición	TRIMESTRAL								
Datos presupuestales	Presupuesto aprobado			Medios de verificación		Reportes de las emisiones de las opiniones técnicas.				
	Presupuesto modificado									
	Presupuesto pagado									
	Diferencia Real pagado vs. Presupuesto aprobado									
	Diferencia Real pagado vs. Presupuesto modificado			Fuente de Financiamien	Municipal					
FECHA DE EVALUACIÓN	DESCRIPCIÓN DE LAS ACTIVIDADES EN ESTRICTA CORRELACIÓN A LA META Y AL MÉTODO DE CÁLCULO	DATOS INGRESADOS				TIPOS DE FÓRMULAS Y RESULTADOS				
		Numerador	Denominador (Meta)	Denominador (Año anterior Línea base)	Meta Integral para el efecto de evaluación	Índice	Tasa de Variación	Razón ó Promedio	Porcentaje (Cobertura, Focalización)	Porcentaje de avance
01/07/2021	No se emitieron recomendaciones para generar opiniones técnicas sólidas para coadyuvar en los proyectos de movilidad este trimestre	0	0					100	100	
Tipo de Resultado	Detalle de Resultados por Periodo	Denominador (Metas 100%)			Concepto	Delegacione		Población Beneficiaria		
Real por Periodo	Mes 6 Junio	0	0		Planeado	Municipio de Querétaro	535,188 mujeres y 514,589 hombres			
Acumulad	TOTAL	1	1							
Observaciones						Real	Municipio de	0		
						Número de archivos:		1		


**GESTIÓN PARA RESULTADOS**  
**MATRIZ DE INDICADORES Y RESULTADOS 2021**  
 Ficha Técnica y Evaluación por Indicador  
 Coordinación de Gabinete

DEPENDENCIA	SECRETARÍA DE MOVILIDAD			ALINEACIÓN AL PMD						
PROGRAMA	Ciudad Ordenada	CLAVE PMD COMPLETA 02.03.07.01.19			Eje	02.00.00.00				
		Ejercicio	2021		Programa	02.03.00.00				
		Periodo	202106		Línea de Acción	02.03.07.00				
NO. DE PROGRAMA	02030000		Fecha de Evaluación	02/07/2021		Componente	02.03.07.01			
					Actividad	02.03.07.01.19				
					NUE Componente	430.0000.00				
RESUMEN NARRATIVO	MANTENIMIENTO DEL SISTEMA MUNICIPAL DE INFORMACION GEOGRAFICA Y ESTADISTICA PARA LA MOVILIDAD Y SEGURIDAD VIAL (3.11)									
META CUANTITATIVA DESCRIPCIÓN	Atender el 100% de las solicitudes de actualización o adición				Meta cifras	100%				
META CUALITATIVA	Contribuir a la disponibilidad de información geográfica y estadística, ordenada y actualizada en materia de movilidad y seguridad vial, para el desarrollo de estudios y proyectos por parte de dependencias municipales y la ciudadanía en general, que contribuyan a mejorar la movilidad urbana				Población Beneficiaria	535,188 mujeres y 514,589 hombres				
NOMBRE DEL INDICADOR	Porcentaje de bases de datos o coberturas de información actualizadas o integradas al sistema				Variable a Medir	Solicitudes de actualización o adición de bases de d				
MÉTODO CÁLCULO	(Solicitudes de actualización o adición de bases de datos o coberturas de información atendidas / Solicitudes de actualización o adición de bases de datos o coberturas de información recibidas)*100				Tipo de Fórmula	PORCENTAJE				
Datos del indicador	Tipo de Indicador	GESTIÓN		Línea Base		Evaluación < 20 Evaluación >= 20 y < 42 Evaluación >= 42	100			
	Dimensión a med	EFICIENCIA		Parámetros de Evaluación y Resultado Semaforzado						
	Unidad de medid	Bases de datos o coberturas de información integradas o actualizadas								
	Frecuencia de medición	TRIMESTRAL								
Datos presupuestales	Presupuesto aprobado			Medios de verificación		Bases de datos o coberturas de información en formato "shape"				
	Presupuesto modificado									
	Presupuesto pagado									
	Diferencia Real pagado vs. Presupuesto aprobado									
	Diferencia Real pagado vs. Presupuesto modificado			Fuente de Financiamien	Municipal					
FECHA DE EVALUACIÓN	DESCRIPCIÓN DE LAS ACTIVIDADES EN ESTRICTA CORRELACIÓN A LA META Y AL MÉTODO DE CÁLCULO	DATOS INGRESADOS				TIPOS DE FÓRMULAS Y RESULTADOS				
		Numerador	Denominador (Meta)	Denominador (Año anterior Línea base)	Meta Integral para el efecto de evaluación	Índice	Tasa de Variación	Razón ó Promedio	Porcentaje (Cobertura, Focalización)	Porcentaje de avance
02/07/2021	Se atendieron 138 de las 138 solicitudes de actualización o adición de coberturas geográficas, bases de datos y/o mapas de salida para Contribuir a la disponibilidad de información geográfica y estadística, ordenada y actualizada en materia de movil	138	138					100	100	
Tipo de Resultado	Detalle de Resultados por Periodo	Denominador (Metas 100%)			Concepto	Delegacione		Población Beneficiaria		
Real por Periodo	Mes 6 Junio	138	138		Planeado	Municipio de Querétaro	535,188 mujeres y 514,589 hombres			
Acumulad	TOTAL	737	737							
Observaciones					Real	Municipio de	535,188 mujeres y			
					Número de archivos:		1			


**GESTIÓN PARA RESULTADOS**  
**MATRIZ DE INDICADORES Y RESULTADOS 2021**  
Ficha Técnica y Evaluación por Indicador  
Coordinación de Gabinete

DEPENDENCIA	SECRETARÍA DE MOVILIDAD				ALINEACIÓN AL PMD				
PROGRAMA	Ciudad Ordenada	CLAVE PMD COMPLETA			Eje	02.00.00.00			
		02.03.07.01.20			Programa	02.03.00.00			
		Ejercicio	2021		Línea de Acción	02.03.07.00			
		Periodo	202106		Componente	02.03.07.01			
NO. DE PROGRAMA	02030000		Fecha de Evaluación	01/07/2021		Actividad	02.03.07.01.20		
						NUE Componente	430.0000.00		
RESUMEN NARRATIVO	ELABORACION DE PROPUESTA DE SOLUCION DE ACCESIBILIDAD EN TRES POLIGONOS (ESCOLAR, HOSPITAL Y ZONAS DE TRANSFERENCIA MODAL) (3.15).								
META CUANTITATIVA DESCRIPCIÓN	Realizar en 6 fases las Propuestas-Soluciones de accesibilidad en tres poligonos (Escolar, Hospital y Zonas de transferencia modal)					Meta cifras	6		
META CUALITATIVA	Contribuir a mejorar la accesibilidad universal en tres poligonos del Municipio de Querétaro					Población Beneficiaria	535,188 mujeres y 514,589 hombres		
NOMBRE DEL INDICADOR	Porcentaje de fases realizadas de Propuestas-Soluciones					Variable a Medir	Fases de Propuestas-Soluciones de accesibilidad en tres p		
MÉTODO CÁLCULO	(Fases realizadas de Propuestas-Soluciones /Fases programadas de Propuestas-Soluciones)*100					Tipo de Fórmula	PORCENTAJE		
Datos del indicador	Tipo de Indicador	GESTIÓN		Línea Base		Evaluación < 20 Evaluación >= 20 y < 42 Evaluación >= 42	66.67		
	Dimensión a med	EFICACIA		Parámetros de Evaluación y Resultado Semaforizado					
	Unidad de medid	Fases de Propuestas-Soluciones para mejorar la accesibilidad universal en 3 p							
	Frecuencia de medición	TRIMESTRAL							
Datos presupuestales	Presupuesto aprobado			Medios de verificación		Reporte de fases de Propuestas-Soluciones para mejorar la accesibilidad universal en 3 poligonos (Escolar, Hospital y Zonas de transferencia modal) del Municipio de Querétaro			
	Presupuesto modificado								
	Presupuesto pagado								
	Diferencia Real pagado vs. Presupuesto aprobado								
	Diferencia Real pagado vs. Presupuesto modificado			Fuente de Financiamien	Municipal				
FECHA DE EVALUACIÓN	DESCRIPCIÓN DE LAS ACTIVIDADES EN ESTRUCTURA CORRELACIÓN A LA META Y AL MÉTODO DE CÁLCULO	DATOS INGRESADOS				TIPOS DE FÓRMULAS Y RESULTADOS			
		Numerador	Denominador (Meta)	Denominador (Año anterior Línea base)	Meta Integral para el efecto de evaluación	Índice	Tasa de Variación	Razón ó Promedio	Porcentaje (Cobertura, Focalización)
01/07/2021	Se realizó la Fase II, Fase III y Fase IV referente al diagnóstico de accesibilidad en tres poligonos para contribuir a mejorar la accesibilidad universal en tres poligonos del Municipio de Querétaro.	3	6					66.67	66.67
Tipo de Resultado	Detalle de Resultados por Periodo	Denominador (Metas 100%)			Concepto	Delegacione		Población Beneficiaria	
Real por Periodo	Mes 6 Junio	3				Planeado	Municipio de Querétaro	535,188 mujeres y 514,589 hombres	
Acumulad	TOTAL	4							
Observaciones						Real	Municipio de	535,188 mujeres y	
						Número de archivos:		1	


**GESTIÓN PARA RESULTADOS**  
**MATRIZ DE INDICADORES Y RESULTADOS 2021**  
Ficha Técnica y Evaluación por Indicador  
Coordinación de Gabinete

DEPENDENCIA	SECRETARÍA DE MOVILIDAD			ALINEACIÓN AL PMD						
PROGRAMA	Ciudad Ordenada	CLAVE PMD COMPLETA			Eje	02.00.00.00				
		02.03.07.01.21			Programa	02.03.00.00				
		Ejercicio	2021		Línea de Acción	02.03.07.00				
		Periodo	202106		Componente	02.03.07.01				
NO. DE PROGRAMA	02030000		Fecha de Evaluación	02/07/2021						
RESUMEN NARRATIVO	ELABORACION DE PROPUESTA DE INTERVENCION A INTERSECCIONES BAJO LOS LINEAMIENTOS DE ACCESIBILIDAD Y SEGURIDAD VIAL (3.15).									
META CUANTITATIVA DESCRIPCIÓN	Realizar en 5 fases, el diagnóstico y Propuesta-Solución de 10 intersecciones					Meta cifras	5			
META CUALITATIVA	Contribuir a mejorar la accesibilidad y la seguridad vial en intersecciones conflictivas del Municipio de Querétaro					Población Beneficiaria	535,188 mujeres y 514,589 hombres			
NOMBRE DEL INDICADOR	Porcentaje de fases realizadas de Propuestas-Soluciones					Variable a Medir	Fases de propuestas de intervención			
MÉTODO CÁLCULO	(Fases realizadas de Propuestas-Soluciones /Fases programadas de Propuestas-Soluciones)*100					Tipo de Fórmula	PORCENTAJE			
Datos del indicador	Tipo de Indicador	GESTIÓN		Línea Base		Evaluación < 20 Evaluación >= 20 y < 42 Evaluación >= 42	35			
	Dimensión a med	EFICACIA		Parámetros de Evaluación y Resultado Semaforizado						
	Unidad de medid	Fases de Propuestas-Soluciones para mejorar la accesibilidad y la seguridad v								
	Frecuencia de medición	TRIMESTRAL								
Datos presupuestales	Presupuesto aprobado			Medios de verificación		Reporte de fases de Propuestas-Soluciones para mejorar la accesibilidad y la seguridad vial en 10 intersecciones conflictivas del Municipio de Querétaro				
	Presupuesto modificado									
	Presupuesto pagado									
	Diferencia Real pagado vs. Presupuesto aprobado									
	Diferencia Real pagado vs. Presupuesto modificado			Fuente de Financiamien	Municipal					
FECHA DE EVALUACIÓN	DESCRIPCIÓN DE LAS ACTIVIDADES EN ESTRICTA CORRELACIÓN A LA META Y AL MÉTODO DE CÁLCULO	DATOS INGRESADOS				TIPOS DE FÓRMULAS Y RESULTADOS				
		Numerador	Denominador (Meta)	Denominador (Año anterior Línea base)	Meta Integral para el efecto de evaluación	Índice	Tasa de Variación	Razón ó Promedio	Porcentaje (Cobertura, Focalización)	Porcentaje de avance
02/07/2021	Se realizo un avance considerable del 0.25 en la Fase I y un 0.50 en la Fase III del diagnóstico y Propuesta-Solución de 10 intersecciones para Contribuir a mejorar la accesibilidad y la seguridad vial en intersecciones conflictivas del Municipio de Q	.75	5					35	35	
Tipo de Resultado	Detalle de Resultados por Periodo	Denominador (Metas 100%)			Concepto	Delegacione		Población Beneficiaria		
Real por Periodo	Mes 6 Junio	.75				Planeado	Municipio de Querétaro	535,188 mujeres y 514,589 hombres		
Acumulad	TOTAL	1.75								
Observaciones						Real	Municipio de	535,188 mujeres y		
						Número de archivos:		1		


GESTIÓN PARA RESULTADOS  
 MATRIZ DE INDICADORES Y RESULTADOS 2021  
 Ficha Técnica y Evaluación por Indicador  
 Coordinación de Gabinete

DEPENDENCIA	INSTITUTO MUNICIPAL DE PLANEACIÓN		ALINEACIÓN AL PMD							
PROGRAMA	Ciudad Ordenada	CLAVE PMD COMPLETA		Eje	02.00.00.00					
		02.03.07.02		Programa	02.03.00.00					
		Ejercicio	2021	Línea de Acción	02.03.07.00					
		Periodo	202106	Componente	02.03.07.02					
NO. DE PROGRAMA	02030000	Fecha de Evaluación	28/06/2021	Actividad						
				NUE Componente	260.0000.00					
RESUMEN NARRATIVO	Planeación Territorial, atendida									
META CUANTITATIVA DESCRIPCIÓN	Realizar 6 acciones de vinculación orientadas al ordenamiento estratégico integral del Municipio de Querétaro			Meta cifras	6					
META CUALITATIVA	Ser un municipio que cuenta con instrumentos rectores de su desarrollo territorial ordenado y con visión metropolitana sostenible			Población Beneficiaria	535,188 mujeres y 514,589 hombres					
NOMBRE DEL INDICADOR	Porcentaje de avance de acciones de vinculación orientadas al ordenamiento estratégico integral del Municipio de Querétaro			Variable a Medir	Acciones de vinculación impulsadas					
MÉTODO CÁLCULO	(Cantidad de acciones de vinculación realizadas/ Cantidad de acciones proyectadas)*100			Tipo de Fórmula	PORCENTAJE					
Datos del indicador	Tipo de Indicador	GESTIÓN		Línea Base		Evaluación < 20 Evaluación >= 20 y < 42 Evaluación >= 42				
	Dimensión a med	EFICACIA		Parámetros de Evaluación y Resultado Semaforizado						
	Unidad de medid	Acciones de vinculación		100						
	Frecuencia de medición	TRIMESTRAL								
Datos presupuestales	Presupuesto aprobado	\$0.00		Medios de verificación	Reporte trimestral de avance en las acciones vinculadas realizadas para prosperidad urbana					
	Presupuesto modificado	-\$51,290.00								
	Presupuesto pagado	\$317,547.03								
	Diferencia Real pagado vs. Presupuesto aprobado	-\$317,547.03	0%							
	Diferencia Real pagado vs. Presupuesto modificado	-\$368,837.03	-16.15%	Fuente de Financiamien	Municipal					
FECHA DE EVALUACIÓN	DESCRIPCIÓN DE LAS ACTIVIDADES EN ESTRICTA CORRELACIÓN A LA META Y AL MÉTODO DE CÁLCULO	DATOS INGRESADOS				TIPOS DE FÓRMULAS Y RESULTADOS				
		Numerador	Denominador (Meta)	Denominador anterior (Línea base)	Meta Integral para el efecto de evaluación	Índice	Tasa de Variación	Razón ó Promedio	Porcentaje (Cobertura, Focalización)	Porcentaje de avance
28/06/2021	Se realizo el seguimiento del Estudio de Gestión Urbana en los barrios tradicionales por medio de 3 reuniones, obteniendo tablas comparativas en temas de elementos históricos, superficie territorial, conectividad, infraestructura, personas con discapacidad, e	3	6					100	100	
Tipo de Resultado	Detalle de Resultados por Periodo	Denominador (Metas 100%)			Concepto	Delegacione		Población Beneficiaria		
Real por Periodo	Mes 6 Junio	3				Planeado	Municipio de Querétaro	535,188 mujeres y 514,589 hombres		
Acumulad	TOTAL	6								
Observaciones	En la evidencia encontrarás anexas las tablas mencionadas: Cartacterísticas diferenciales de los barrios tradicionales, superficie de barrios tradicionales, conectividad de los barrios, infraestructura para personas discapacitadas, espacio publico, superficie de vialidades, manzanas, concentración de rutas de transporte,	Real	Municipio de		535 188 mujeres y					
		Número de archivos:		1						


GESTIÓN PARA RESULTADOS  
 MATRIZ DE INDICADORES Y RESULTADOS 2021  
 Ficha Técnica y Evaluación por Indicador  
 Coordinación de Gabinete

DEPENDENCIA	INSTITUTO MUNICIPAL DE PLANEACIÓN				ALINEACIÓN AL PMD						
PROGRAMA	Ciudad Ordenada	CLAVE PMD COMPLETA 02.03.07.02.01			Eje	02.00.00.00					
		Ejercicio	2021		Programa	02.03.00.00					
		Periodo	202106		Línea de Acción	02.03.07.00					
NO. DE PROGRAMA	02030000		Fecha de Evaluación	28/06/2021		Componente	02.03.07.02				
					Actividad	02.03.07.02.01					
					NUE Componente	260.0000.00					
RESUMEN NARRATIVO	APROBACION Y DIFUSION DE UN DOCUMENTO TECNICO QUE IMPULSE EL DESARROLLO INTEGRAL DEL MUNICIPIO CON UN ENFOQUE METROPOLITANO Y SOSTENIBLE (3.8)										
META CUANTITATIVA DESCRIPCIÓN	Documento técnico Plan Querétaro 2050 concluido en 2 fases (aprobación y difusión)					Meta cifras	2				
META CUALITATIVA	Contar con los lineamientos para el ordenamiento del desarrollo integral con un enfoque metropolitano y sostenible					Población Beneficiaria	535,188 mujeres y 514,589 hombres				
NOMBRE DEL INDICADOR	Porcentaje de avance en las fases; aprobación y difusión del documento técnico Plan Querétaro 2050					Variable a Medir	Plan Querétaro 2050, aprobado y difundido				
MÉTODO CÁLCULO	(Cantidad de fases finales realizadas del documento técnico Plan Querétaro 2050 / Cantidad de fases finales planeadas del documento técnico Plan Querétaro 2050) * 100					Tipo de Fórmula	PORCENTAJE				
Datos del indicador	Tipo de Indicador	GESTIÓN			Línea Base		Evaluación < 20 Evaluación >= 20 y < 42 Evaluación >= 42	60			
	Dimensión a med	EFICACIA			Parámetros de Evaluación y Resultado Semaforzado						
	Unidad de medid	Fases finales del documento técnico Plan Querétaro 2050									
	Frecuencia de medición	TRIMESTRAL									
Datos presupuestales	Presupuesto aprobado				Medios de verificación	Reporte trimestral del avance en fases; aprobación y difusión del documento técnico Plan Querétaro 2050					
	Presupuesto modificado										
	Presupuesto pagado										
	Diferencia Real pagado vs. Presupuesto aprobado										
	Diferencia Real pagado vs. Presupuesto modificado				Fuente de Financiamien	Municipal					
FECHA DE EVALUACIÓN	DESCRIPCIÓN DE LAS ACTIVIDADES EN ESTRICTA CORRELACIÓN A LA META Y AL MÉTODO DE CÁLCULO	DATOS INGRESADOS				TIPOS DE FÓRMULAS Y RESULTADOS					
		Numerador	Denominador (Meta)	Denominador (Año anterior Línea base)	Meta Integral para el efecto de evaluación	Índice	Tasa de Variación	Razón ó Promedio	Porcentaje (Cobertura, Focalización)	Porcentaje de avance	
28/06/2021	Se elaboro contenido gráfico para la publicidad en redes sociales, y el diseño de pagina web para el Plan 2050	.2	2					60	60		
Tipo de Resultado	Detalle de Resultados por Periodo	Denominador (Metas 100%)			Concepto	Delegacione		Población Beneficiaria			
Real por Periodo	Mes 6 Junio	.2				Planeado	Municipio de Querétaro	535,188 mujeres y 514,589 hombres			
Acumulad	TOTAL	1.2									
Observaciones						Real	Municipio de	535,188 mujeres y			
						Número de archivos:		2			


GESTIÓN PARA RESULTADOS  
 MATRIZ DE INDICADORES Y RESULTADOS 2021  
 Ficha Técnica y Evaluación por Indicador  
 Coordinación de Gabinete

DEPENDENCIA	INSTITUTO MUNICIPAL DE PLANEACIÓN				ALINEACIÓN AL PMD					
PROGRAMA	Ciudad Ordenada	CLAVE PMD COMPLETA			Eje	02.00.00.00				
		02.03.07.02.02			Programa	02.03.00.00				
		Ejercicio	2021		Línea de Acción	02.03.07.00				
		Periodo	202106		Componente	02.03.07.02				
NO. DE PROGRAMA	02030000		Fecha de Evaluación	28/06/2021		Actividad	02.03.07.02.02			
				NUE Componente	260.0000.00					
RESUMEN NARRATIVO	ESTUDIO DE RIESGO DE HUNDIMIENTOS DE SUELO DE LA CIUDAD DE QUERÉTARO FASE II, REALIZADO									
META CUANTITATIVA DESCRIPCIÓN	Desarrollar las acciones que permitan contar con una carta de riesgo de hundimientos para la porción norponiente del municipio de Querétaro en 4 etapas trimestrales				Meta cifras	4				
META CUALITATIVA	Contar con información actualizada sobre las condiciones del subsuelo y la distribución de las zonas de hundimientos con la finalidad de poder prevenir situaciones de riesgo en el Municipio de Querétaro				Población Beneficiaria	535,188 mujeres y 514,589 hombres				
NOMBRE DEL INDICADOR	Porcentaje de avance en las etapas de entrega de la información y desarrollo del estudio				Variable a Medir	Estudio realizado				
MÉTODO CÁLCULO	(Avance de etapas realizadas en el periodo /el total de etapas proyectadas) *100				Tipo de Fórmula	PORCENTAJE				
Datos del indicador	Tipo de Indicador	GESTIÓN		Línea Base		Evaluación < 20 Evaluación >= 20 y < 42 Evaluación >= 42	0			
	Dimensión a med	EFICACIA		Parámetros de Evaluación y Resultado Semaforzado						
	Unidad de medid	Porcentaje de avance del estudio de Riesgo de Hundimientos de Suelo de la								
	Frecuencia de medición	TRIMESTRAL								
Datos presupuestales	Presupuesto aprobado			Medios de verificación		Reporte trimestral del avance del Estudio de Riesgo de Hundimientos de Suelo de la Ciudad de Querétaro Fase II				
	Presupuesto modificado									
	Presupuesto pagado									
	Diferencia Real pagado vs. Presupuesto aprobado									
	Diferencia Real pagado vs. Presupuesto modificado			Fuente de Financiamien						Municipal
FECHA DE EVALUACIÓN	DESCRIPCIÓN DE LAS ACTIVIDADES EN ESTRICTA CORRELACIÓN A LA META Y AL MÉTODO DE CÁLCULO	DATOS INGRESADOS				TIPOS DE FÓRMULAS Y RESULTADOS				
		Numerador	Denominador (Meta)	Denominador (Año anterior Línea base)	Meta Integral para el efecto de evaluación	Índice	Tasa de Variación	Razón ó Promedio	Porcentaje (Cobertura, Focalización)	Porcentaje de avance
28/06/2021	No se ha tenido avance en el periodo a reportar	0	4					0	0	
Tipo de Resultado	Detalle de Resultados por Periodo	Denominador (Metas 100%)			Concepto	Delegacione		Población Beneficiaria		
Real por Periodo	Mes 6 Junio	0				Planeado	Municipio de Querétaro	535,188 mujeres y 514,589 hombres		
Acumulad	TOTAL	0								
Observaciones					Real	Municipio de	0			
					Número de archivos:		1			


**GESTIÓN PARA RESULTADOS**  
**MATRIZ DE INDICADORES Y RESULTADOS 2021**  
Ficha Técnica y Evaluación por Indicador  
Coordinación de Gabinete

DEPENDENCIA	SECRETARÍA DE MOVILIDAD			ALINEACIÓN AL PMD						
PROGRAMA	Ciudad Ordenada	CLAVE PMD COMPLETA			Eje	02.00.00.00				
		02.03.08.01			Programa	02.03.00.00				
		Ejercicio	2021		Línea de Acción	02.03.08.00				
		Periodo	202106		Componente	02.03.08.01				
NO. DE PROGRAMA	02030000	Fecha de Evaluación	01/07/2021							
RESUMEN NARRATIVO	Regulación y Gestión de Vialidades Implementado									
META CUANTITATIVA DESCRIPCIÓN	Realizar 40 campañas de velocidad segura				Meta cifras	40				
META CUALITATIVA	Realizar campañas de velocidad segura concientizando a las y los conductores conforme al Reglamento para la Movilidad y el tránsito del Municipio de Querétaro para prevenir hechos de tránsito.				Población Beneficiaria	535,188 mujeres y 514,589 hombres				
NOMBRE DEL INDICADOR	Porcentaje de campañas de velocidad segura realizadas				Variable a Medir	Campañas de velocidad segura				
MÉTODO CÁLCULO	(Cantidad de campañas de velocidad segura realizadas / cantidad de campañas de velocidad segura programadas)*100				Tipo de Fórmula	PORCENTAJE				
Datos del indicador	Tipo de Indicador	GESTIÓN		Línea Base		Evaluación < 20 Evaluación >= 20 y < 42 Evaluación >= 42	62.5			
	Dimensión a med	EFICACIA		Parámetros de Evaluación y Resultado Semaforizado						
	Unidad de medid	Campañas de velocidad segura								
	Frecuencia de medición	TRIMESTRAL								
Datos presupuestales	Presupuesto aprobado	\$0.00		Medios de verificación	Reporte ejecutivo emitido por el Departamento de Operación de Tráfico y evidencia fotográfica.					
	Presupuesto modificado	\$1,296,789.49								
	Presupuesto pagado	\$2,913,093.09								
	Diferencia Real pagado vs. Presupuesto aprobado	-\$2,913,093.09	0%							
	Diferencia Real pagado vs. Presupuesto modificado	-\$1,616,303.60	44.52%		Fuente de Financiamien	Municipal				
FECHA DE EVALUACIÓN	DESCRIPCIÓN DE LAS ACTIVIDADES EN ESTRICTA CORRELACIÓN A LA META Y AL MÉTODO DE CÁLCULO	DATOS INGRESADOS				TIPOS DE FÓRMULAS Y RESULTADOS				
		Numerador	Denominador (Meta)	Denominador (Año anterior Línea base)	Meta Integral para el efecto de evaluación	Índice	Tasa de Variación	Razón ó Promedio	Porcentaje (Cobertura, Focalización)	Porcentaje de avance
01/07/2021	No se realizarán campañas de velocidad segura para concientizar a las y los conductores para prevenir hechos de tránsito debido a que están programados para trimestres posteriores.	0	40					62.5	62.5	
Tipo de Resultado	Detalle de Resultados por Periodo	Denominador (Metas 100%)			Concepto	Delegacione		Población Beneficiaria		
Real por Periodo	Mes 6 Junio	0				Planeado	Municipio de Querétaro	535,188 mujeres y 514,589 hombres		
Acumulad	TOTAL	25								
Observaciones					Real	Municipio de	0			
					Número de archivos:		1			


GESTIÓN PARA RESULTADOS  
 MATRIZ DE INDICADORES Y RESULTADOS 2021  
 Ficha Técnica y Evaluación por Indicador  
 Coordinación de Gabinete

DEPENDENCIA	SECRETARÍA DE MOVILIDAD				ALINEACIÓN AL PMD						
PROGRAMA	Ciudad Ordenada	CLAVE PMD COMPLETA 02.03.08.01.01			Eje	02.00.00.00					
		Ejercicio	2021		Programa	02.03.00.00					
		Periodo	202106		Línea de Acción	02.03.08.00					
NO. DE PROGRAMA	02030000		Fecha de Evaluación	30/06/2021		Componente	02.03.08.01				
						Actividad	02.03.08.01.01				
						NUE Componente	430.0000.00				
RESUMEN NARRATIVO	INSTALACION DE SENALAMIENTO VIAL VERTICAL (3.2)										
META CUANTITATIVA DESCRIPCIÓN	Instalar 2,000 señalamientos viales verticales					Meta cifras	2,000				
META CUALITATIVA	Ordenar y orientar los movimientos de tránsito de personas y circulación de vehículos, que previenen y proporcionan información a los usuarios de la vía para garantizar su seguridad.					Población Beneficiaria	535,188 mujeres y 514,589 hombres				
NOMBRE DEL INDICADOR	Porcentaje de señalamientos viales verticales instalados					Variable a Medir	Número de señalamientos viales verticales instalados en				
MÉTODO CÁLCULO	(Número de señales instaladas/Número de señales programadas)*100					Tipo de Fórmula	PORCENTAJE				
Datos del indicador	Tipo de Indicador	GESTIÓN		Línea Base		Evaluación < 20 Evaluación >= 20 y < 42 Evaluación >= 42	23.9				
	Dimensión a med	EFICACIA		Parámetros de Evaluación y Resultado Semaforizado							
	Unidad de medid	Señales									
	Frecuencia de medición	TRIMESTRAL									
Datos presupuestales	Presupuesto aprobado			Medios de verificación		Reportes fotográficos de instalación					
	Presupuesto modificado										
	Presupuesto pagado										
	Diferencia Real pagado vs. Presupuesto aprobado										
	Diferencia Real pagado vs. Presupuesto modificado			Fuente de Financiamien		Municipal					
FECHA DE EVALUACIÓN	DESCRIPCIÓN DE LAS ACTIVIDADES EN ESTRICTA CORRELACIÓN A LA META Y AL MÉTODO DE CÁLCULO	DATOS INGRESADOS				TIPOS DE FÓRMULAS Y RESULTADOS					
		Numerador	Denominador (Meta)	Denominador (Año anterior Línea base)	Meta Integral para el efecto de evaluación	Índice	Tasa de Variación	Razón ó Promedio	Porcentaje (Cobertura, Focalización)	Porcentaje de avance	
30/06/2021	Se instalaron 411 señalamientos viales verticales para ordenar y orientar los movimientos de tránsito de personas y circulación de vehículo en beneficio de la Movilidad del Municipio de Querétaro.	411	2000					23.9	23.9		
Tipo de Resultado	Detalle de Resultados por Periodo			Denominador (Metas 100%)		Concepto	Delegacione		Población Beneficiaria		
Real por Periodo	Mes 6 Junio	411			Planeado	Municipio de Querétaro		535,188 mujeres y 514,589 hombres			
Acumulad	TOTAL	478				Real	Municipio de		535,188 mujeres y		
Observaciones						Número de archivos:		1			


**GESTIÓN PARA RESULTADOS**  
**MATRIZ DE INDICADORES Y RESULTADOS 2021**  
Ficha Técnica y Evaluación por Indicador  
Coordinación de Gabinete

DEPENDENCIA	SECRETARÍA DE MOVILIDAD			ALINEACIÓN AL PMD						
PROGRAMA	Ciudad Ordenada	CLAVE PMD COMPLETA			Eje	02.00.00.00				
		02.03.08.01.02			Programa	02.03.00.00				
		Ejercicio	2021		Línea de Acción	02.03.08.00				
		Periodo	202106		Componente	02.03.08.01				
NO. DE PROGRAMA	02030000		Fecha de Evaluación	30/06/2021						
RESUMEN NARRATIVO	COMUNICACION DEL SISTEMA DE SEMAFORIZACION (3.4)									
META CUANTITATIVA DESCRIPCIÓN	Mantener al menos al 97% los enlaces de comunicación				Meta cifras	97%				
META CUALITATIVA	Garantizar la eficiencia del sistema de semaforización en beneficio de la movilidad del municipio de Querétaro				Población Beneficiaria	535,188 mujeres y 514,589 hombres				
NOMBRE DEL INDICADOR	Porcentaje de enlace de comunicación al sistema semaforizado				Variable a Medir	Comunicación mensual del sistema de semáforos				
MÉTODO CÁLCULO	(Porcentaje total efectivo de comunicación / Porcentaje total de comunicación)*100				Tipo de Fórmula	PORCENTAJE				
Datos del indicador	Tipo de Indicador	GESTIÓN		Línea Base		Evaluación < 20 Evaluación >= 20 y < 42 Evaluación >= 42	78.91			
	Dimensión a med	EFICACIA		Parámetros de Evaluación y Resultado Semaforizado						
	Unidad de medid	Comunicación efectiva del sistema de semáforos								
	Frecuencia de medición	TRIMESTRAL								
Datos presupuestales	Presupuesto aprobado			Medios de verificación	Reporte de comunicación generado por el sistema spinnaker					
	Presupuesto modificado									
	Presupuesto pagado									
	Diferencia Real pagado vs. Presupuesto aprobado									
	Diferencia Real pagado vs. Presupuesto modificado			Fuente de Financiamien	Municipal					
FECHA DE EVALUACIÓN	DESCRIPCIÓN DE LAS ACTIVIDADES EN ESTRICTA CORRELACIÓN A LA META Y AL MÉTODO DE CÁLCULO	DATOS INGRESADOS				TIPOS DE FÓRMULAS Y RESULTADOS				
		Numerador	Denominador (Meta)	Denominador (Año anterior Línea base)	Meta Integral para el efecto de evaluación	Índice	Tasa de Variación	Razón ó Promedio	Porcentaje (Cobertura, Focalización)	Porcentaje de avance
30/06/2021	Se mantuvo al 95% en promedio en este segundo trimestre los enlaces de comunicación del sistema de semaforización para parantizar la eficiencia del mismo en beneficio de la movilidad del municipio de Querétaro	285.6	300					78.91	78.91	
Tipo de Resultado	Detalle de Resultados por Periodo	Denominador (Metas 100%)			Concepto	Delegacione		Población Beneficiaria		
Real por Periodo	Mes 6 Junio	285.6	300		Planeado	Municipio de Querétaro	535,188 mujeres y 514,589 hombres			
Acumulad	TOTAL	473.44	600							
Observaciones					Real	Municipio de	535,188 mujeres y			
					Número de archivos:		1			


**GESTIÓN PARA RESULTADOS**  
**MATRIZ DE INDICADORES Y RESULTADOS 2021**  
Ficha Técnica y Evaluación por Indicador  
Coordinación de Gabinete

DEPENDENCIA	SECRETARÍA DE MOVILIDAD				ALINEACIÓN AL PMD						
PROGRAMA	Ciudad Ordenada	CLAVE PMD COMPLETA 02.03.08.01.04			Eje	02.00.00.00					
		Ejercicio	2021		Programa	02.03.00.00					
		Periodo	202106		Línea de Acción	02.03.08.00					
NO. DE PROGRAMA	02030000		Fecha de Evaluación	01/07/2021		Componente	02.03.08.01				
						Actividad	02.03.08.01.04				
						NUE Componente	430.0000.00				
RESUMEN NARRATIVO	IMPLEMENTACION DE TALLERES DE CULTURA VIAL (3.7)										
META CUANTITATIVA DESCRIPCIÓN	Realizar 30 talleres a Estudiantes de diferentes grados escolares					Meta cifras	30				
META CUALITATIVA	Fomentar una nueva generación de Cultura Vial entre las y los estudiantes de los diferentes niveles educativos del Municipio de Querétaro con la finalidad de crear conciencia vial					Población Beneficiaria	900 estudiantes de diferentes grados escolares				
NOMBRE DEL INDICADOR	Porcentaje de talleres de Cultura Vial realizados					Variable a Medir	Talleres de cultura vial				
MÉTODO CÁLCULO	(Cantidad de talleres de Cultura Vial realizados / Cantidad de talleres de Cultura Vial programados)*100					Tipo de Fórmula	PORCENTAJE				
Datos del indicador	Tipo de Indicador	GESTIÓN			Línea Base		Evaluación < 20 Evaluación >= 20 y < 42 Evaluación >= 42	0			
	Dimensión a med	EFICACIA			Parámetros de Evaluación y Resultado Semaforizado						
	Unidad de medid	Talleres de Cultura Vial realizados									
	Frecuencia de medición	TRIMESTRAL									
Datos presupuestales	Presupuesto aprobado				Medios de verificación	Lista de asistencia y de evidencia fotográfica					
	Presupuesto modificado										
	Presupuesto pagado										
	Diferencia Real pagado vs. Presupuesto aprobado										
	Diferencia Real pagado vs. Presupuesto modificado				Fuente de Financiamien	Municipal					
FECHA DE EVALUACIÓN	DESCRIPCIÓN DE LAS ACTIVIDADES EN ESTRICTA CORRELACIÓN A LA META Y AL MÉTODO DE CÁLCULO	DATOS INGRESADOS				TIPOS DE FÓRMULAS Y RESULTADOS					
		Numerador	Denominador (Meta)	Denominador (Año anterior Línea base)	Meta Integral para el efecto de evaluación	Índice	Tasa de Variación	Razón ó Promedio	Porcentaje (Cobertura, Focalización)	Porcentaje de avance	
01/07/2021	Debido a la situación que acontece al país las escuelas se encuentran en la modalidad de clases en línea, es por esto que el avance de este trimestre es 0, se espera que más adelante se vuelva a la normalidad y se pueda dar cumplimiento a esta meta.	0	30					0	0		
Tipo de Resultado	Detalle de Resultados por Periodo	Denominador (Metas 100%)			Concepto	Delegacione		Población Beneficiaria			
Real por Periodo	Mes 6 Junio	0				Planeado	Municipio de Querétaro	900 estudiantes de diferentes grados escolares			
Acumulad	TOTAL	0						Real	Municipio de	0	
Observaciones								Número de archivos:			1




GESTIÓN PARA RESULTADOS  
 MATRIZ DE INDICADORES Y RESULTADOS 2021  
 Ficha Técnica y Evaluación por Indicador  
 Coordinación de Gabinete

DEPENDENCIA	SECRETARÍA DE MOVILIDAD				ALINEACIÓN AL PMD						
PROGRAMA	Ciudad Ordenada	CLAVE PMD COMPLETA 02.03.08.01.06			Eje	02.00.00.00					
		Ejercicio	2021		Programa	02.03.00.00					
		Periodo	202106		Línea de Acción	02.03.08.00					
NO. DE PROGRAMA	02030000		Fecha de Evaluación	01/07/2021		Componente	02.03.08.01				
					Actividad	02.03.08.01.06					
					NUE Componente	430.0000.00					
RESUMEN NARRATIVO	RETIRO DE OBJETOS EN LA VIA PUBLICA QUE APARTAN LUGARES DE ESTACIONAMIENTO (3.10)										
META CUANTITATIVA DESCRIPCIÓN	Retirar 2000 objetos en la vía pública.				Meta cifras	2,000					
META CUALITATIVA	Retirar objetos en la vía pública por parte de las y los Oficiales de Movilidad conforme al Reglamento para la Movilidad y el tránsito del Municipio de Querétaro, para evitar la obstaculización de la vía pública para el libre tránsito y/o el estacionamiento de vehículos				Población Beneficiaria	535,188 mujeres y 514,589 hombres					
NOMBRE DEL INDICADOR	Porcentaje de objetos en la vía pública retirados				Variable a Medir	Objetos en la vía pública					
MÉTODO CÁLCULO	(Cantidad de objetos en la via pública retirados / Cantidad de objetos para retirar en la via pública programados)*100				Tipo de Fórmula	PORCENTAJE					
Datos del indicador	Tipo de Indicador	GESTIÓN		Línea Base		Evaluación < 20 Evaluación >= 20 y < 42 Evaluación >= 42	42.2				
	Dimensión a med	EFICACIA		Parámetros de Evaluación y Resultado Semaforzado							
	Unidad de medid	Objetos retirados									
	Frecuencia de medición	TRIMESTRAL									
Datos presupuestales	Presupuesto aprobado			Medios de verificación		Copia del Oficio de la puesta a disposición ante el Juez Cívico					
	Presupuesto modificado										
	Presupuesto pagado										
	Diferencia Real pagado vs. Presupuesto aprobado										
	Diferencia Real pagado vs. Presupuesto modificado			Fuente de Financiamien							Municipal
FECHA DE EVALUACIÓN	DESCRIPCIÓN DE LAS ACTIVIDADES EN ESTRICTA CORRELACIÓN A LA META Y AL MÉTODO DE CÁLCULO	DATOS INGRESADOS				TIPOS DE FÓRMULAS Y RESULTADOS					
		Numerador	Denominador (Meta)	Denominador (Año anterior Línea base)	Meta Integral para el efecto de evaluación	Índice	Tasa de Variación	Razón ó Promedio	Porcentaje (Cobertura, Focalización)	Porcentaje de avance	
01/07/2021	Se retiraron 463 objetos de la vía pública por parte de las y los Oficiales de Movilidad para liberar los lugares apartados de estacionamiento para el uso de la ciudadanía.	463	2000					42.2	42.2		
Tipo de Resultado	Detalle de Resultados por Periodo		Denominador (Metas 100%)			Concepto	Delegacione		Población Beneficiaria		
Real por Periodo	Mes 6 Junio	463				Planeado	Municipio de Querétaro	535,188 mujeres y 514,589 hombres			
Acumulad	TOTAL	844									
Observaciones						Real	Municipio de	535,188 mujeres y			
							Número de archivos:	1			

GESTIÓN PARA RESULTADOS  
 MATRIZ DE INDICADORES Y RESULTADOS 2021  
 Ficha Técnica y Evaluación por Indicador  
 Coordinación de Gabinete

DEPENDENCIA	SECRETARÍA DE DESARROLLO SOSTENIBLE			ALINEACIÓN AL PMD						
PROGRAMA	Ciudad Ordenada	CLAVE PMD COMPLETA			Eje	02.00.00.00				
		02.03.11.01			Programa	02.03.00.00				
		Ejercicio	2021		Línea de Acción	02.03.11.00				
		Periodo	202106		Componente	02.03.11.01				
NO. DE PROGRAMA	02030000	Fecha de Evaluación	02/07/2021							
RESUMEN NARRATIVO	Conducción de la Política de Desarrollo Sostenible Implementada									
META CUANTITATIVA DESCRIPCIÓN	Impartir 2 Capacitaciones a los colegios que se encuentran en convenio con el Municipio de Querétaro.				Meta cifras	2				
META CUALITATIVA	Brindar a los Colegios de Arquitectos/as e Ingenieros/as el conocimiento necesario para el correcto ingreso de los trámites de licencia de construcción, terminación de obra y uso de suelo y así reducir las impropiedades.				Población Beneficiaria	535,188 mujeres y 514,589 hombres				
NOMBRE DEL INDICADOR	Porcentaje de capacitaciones impartidas al Colegio de Arquitectos/as e Ingenieros/as				Variable a Medir	Capacitaciones a los Colegios, que se encuentran en convenio				
MÉTODO CÁLCULO	(Número de capacitaciones impartidas de manera presencial y/o online al Colegio de Arquitectos/as e Ingenieros/as /Número de capacitaciones planeadas de manera presencial y/o online al Colegio de Arquitectos e Ingenieros) *100				Tipo de Fórmula	PORCENTAJE				
Datos del indicador	Tipo de Indicador	GESTIÓN		Línea Base		<div style="display: flex; align-items: center; justify-content: center;"> <div style="width: 20px; height: 20px; background-color: red; margin-right: 5px;"></div> <div style="width: 20px; height: 20px; background-color: yellow; margin-right: 5px;"></div> <div style="width: 20px; height: 20px; background-color: green; margin-right: 5px;"></div> </div>	125			
	Dimensión a medir	EFICACIA		Parámetros de Evaluación y Resultado Semaforzado						
	Unidad de medida	Número de capacitaciones impartidas de manera presencial y/o online.								
	Frecuencia de medición	TRIMESTRAL								
Datos presupuestales	Presupuesto aprobado	\$0.00		Medios de verificación	Reporte trimestral de capacitaciones impartidas a l Colegio Arquitectos/as e Ingenieros/as					
	Presupuesto modificado	\$930,351.57								
	Presupuesto pagado	\$1,000,608.30								
	Diferencia Real pagado vs. Presupuesto aprobado	-\$1,000,608.30	0%							
	Diferencia Real pagado vs. Presupuesto modificado	-\$70,256.73	92.98%	Fuente de Financiamien						Municipal
FECHA DE EVALUACIÓN	DESCRIPCIÓN DE LAS ACTIVIDADES EN ESTRICTA CORRELACIÓN A LA META Y AL MÉTODO DE CÁLCULO	DATOS INGRESADOS				TIPOS DE FÓRMULAS Y RESULTADOS				
		Numerador	Denominador (Meta)	Denominador (Año anterior Línea base)	Meta Integral para el efecto de evaluación	Índice	Tasa de Variación	Razón ó Promedio	Porcentaje (Cobertura, Focalización)	Porcentaje de avance
02/07/2021	Se impartieron 0 Capacitaciones a los colegios que se encuentran en convenio con el Municipio de Querétaro.	0	2					125	125	
Tipo de Resultado	Detalle de Resultados por Periodo	Denominador (Metas 100%)			Concepto	Delegacione		Población Beneficiaria		
Real por Periodo	Mes 6 Junio	0				Planeado	Municipio de Querétaro	535,188 mujeres y 514,589 hombres		
Acumulad	TOTAL	3								
Observaciones					Real	Municipio de		535,188 mujeres y		
					Número de archivos:		1			

GESTIÓN PARA RESULTADOS  
 MATRIZ DE INDICADORES Y RESULTADOS 2021  
 Ficha Técnica y Evaluación por Indicador  
 Coordinación de Gabinete


DEPENDENCIA	SECRETARÍA DE DESARROLLO SOSTENIBLE				ALINEACIÓN AL PMD																
PROGRAMA	Ciudad Ordenada	CLAVE PMD COMPLETA			<table border="1" style="width: 100%; border-collapse: collapse;"> <tr><td>Eje</td><td>02.00.00.00</td></tr> <tr><td>Programa</td><td>02.03.00.00</td></tr> <tr><td>Línea de Acción</td><td>02.03.11.00</td></tr> <tr><td>Componente</td><td>02.03.11.01</td></tr> <tr><td>Actividad</td><td>02.03.11.01.01</td></tr> <tr><td>NUE Componente</td><td>170.0000.00</td></tr> </table>					Eje	02.00.00.00	Programa	02.03.00.00	Línea de Acción	02.03.11.00	Componente	02.03.11.01	Actividad	02.03.11.01.01	NUE Componente	170.0000.00
		Eje	02.00.00.00																		
		Programa	02.03.00.00																		
Línea de Acción	02.03.11.00																				
Componente	02.03.11.01																				
Actividad	02.03.11.01.01																				
NUE Componente	170.0000.00																				
02.03.11.01.01																					
Ejercicio	2021	Periodo	202106																		
NO. DE PROGRAMA	02030000	Fecha de Evaluación	06/07/2021																		
RESUMEN NARRATIVO	SEGUIMIENTO A LAS PLATAFORMAS DIGITALES DE INFORMACION																				
META CUANTITATIVA DESCRIPCIÓN	Recibir 4000 visitas de emprendedoras, emprendedores y MiPyMES en la plataforma empredequeretaro.gob.mx				Meta cifras	4,000															
META CUALITATIVA	Brindar a la ciudadanía que quiere iniciar o tiene un negocio una herramienta que les ayude a la mejor toma de decisiones sobre sus proyectos, así como información respecto a apoyos, eventos, programas que fortalecen su emprendimiento.				Población Beneficiaria	10,000															
NOMBRE DEL INDICADOR	Porcentaje de visitas a la plataforma empredequeretaro.gob.mx				Variable a Medir	Visitas en la plataforma empredequeretaro.g															
MÉTODO CÁLCULO	(Número de visitas a la plataforma empredequeretaro.gob.mx/ Número de visitas esperadas a la plataforma empredequeretaro.gob.mx)*100				Tipo de Fórmula	PORCENTAJE															
Datos del indicador	Tipo de Indicador	GESTIÓN		Línea Base		<table border="1" style="width: 100%; border-collapse: collapse;"> <tr><td style="background-color: red;">Evaluación &lt; 20</td><td rowspan="3" style="text-align: center; vertical-align: middle;">125</td><td rowspan="3" style="text-align: center; vertical-align: middle;"></td></tr> <tr><td style="background-color: yellow;">Evaluación &gt;= 20 y &lt; 42</td></tr> <tr><td style="background-color: green;">Evaluación &gt;= 42</td></tr> </table>				Evaluación < 20	125		Evaluación >= 20 y < 42	Evaluación >= 42							
	Evaluación < 20	125																			
	Evaluación >= 20 y < 42																				
	Evaluación >= 42																				
Dimensión a med	EFICACIA		Parámetros de Evaluación y Resultado Semaforzado																		
Unidad de medid	Número de visitas																				
Frecuencia de medición	TRIMESTRAL																				
Datos presupuestales	Presupuesto aprobado			Medios de verificación		Reporte trimestral de visitas en la plataforma empredequeretaro.gob.mx															
	Presupuesto modificado																				
	Presupuesto pagado																				
	Diferencia Real pagado vs. Presupuesto aprobado																				
	Diferencia Real pagado vs. Presupuesto modificado			Fuente de Financiamien						Municipal											
FECHA DE EVALUACIÓN	DESCRIPCIÓN DE LAS ACTIVIDADES EN ESTRICTA CORRELACIÓN A LA META Y AL MÉTODO DE CÁLCULO	DATOS INGRESADOS				TIPOS DE FÓRMULAS Y RESULTADOS															
		Numerador	Denominador (Meta)	Denominador (Año anterior Línea base)	Meta Integral para el efecto de evaluación	Índice	Tasa de Variación	Razón ó Promedio	Porcentaje (Cobertura, Focalización)	Porcentaje de avance											
06/07/2021	13872 visitas a la plataforma empredequeretaro.gob.mx de 4000 visitas esperadas	13872	4000					125	125												
Tipo de Resultado	Detalle de Resultados por Periodo		Denominador (Metas 100%)		Concepto	Delegacione		Población Beneficiaria													
Real por Periodo	Mes 6 Junio	13872			Planeado	Municipio de Querétaro		10,000													
Acumulad	TOTAL	24862				Real	Municipio de		13872												
Observaciones					Número de archivos:		2														

MONTES DIAZ GENARO

Nombre y firma del titular de la dependencia

Validación de la información


**GESTIÓN PARA RESULTADOS**  
**MATRIZ DE INDICADORES Y RESULTADOS 2021**  
Ficha Técnica y Evaluación por Indicador  
Coordinación de Gabinete

DEPENDENCIA	SECRETARÍA DE MOVILIDAD			ALINEACIÓN AL PMD						
PROGRAMA	Ciudad Ordenada	CLAVE PMD COMPLETA			Eje	02.00.00.00				
		02.03.14.01			Programa	02.03.00.00				
		Ejercicio	2021		Línea de Acción	02.03.14.00				
		Periodo	202106		Componente	02.03.14.01				
NO. DE PROGRAMA	02030000		Fecha de Evaluación	02/07/2021						
RESUMEN NARRATIVO	Regulación y Supervisión de Estacionamientos y Lugares de Depósito de Vehículos Atendidos									
META CUANTITATIVA DESCRIPCIÓN	Atención del 100% de solicitudes recibidas				Meta cifras	100%				
META CUALITATIVA	Dar cumplimiento al Reglamento de Estacionamientos y Servicio de Recepción y Depósito de Vehículos del Municipio de Querétaro, así como el beneficio para la Ciudadanía que requiere de los servicios de estacionamientos, recepción y depósito de vehículos; mediante Estacionamientos ord				Población Beneficiaria	878.931				
NOMBRE DEL INDICADOR	Porcentaje de solicitudes para regularización y supervisión de Estacionamientos y Lugares de Depósito de Vehículos recibidas				Variable a Medir	Atención de solicitudes para regularización y superv				
MÉTODO CÁLCULO	(Solicitudes atendidas / solicitudes ingresadas)*100				Tipo de Fórmula	PORCENTAJE				
Datos del indicador	Tipo de Indicador	GESTIÓN		Línea Base		Evaluación < 20 Evaluación >= 20 y < 42 Evaluación >= 42	100			
	Dimensión a med	EFICACIA		Parámetros de Evaluación y Resultado Semaforzado						
	Unidad de medid	Número de solicitudes recibidas								
	Frecuencia de medición	TRIMESTRAL								
Datos presupuestales	Presupuesto aprobado	\$0.00		Medios de verificación	Base de datos de la Coordinación Jurídica					
	Presupuesto modificado	-\$363,785.72								
	Presupuesto pagado	\$628,650.79								
	Diferencia Real pagado vs. Presupuesto aprobado	-\$628,650.79	0%							
	Diferencia Real pagado vs. Presupuesto modificado	-\$992,436.51	-57.87%		Fuente de Financiamien	Municipal				
FECHA DE EVALUACIÓN	DESCRIPCIÓN DE LAS ACTIVIDADES EN ESTRICTA CORRELACIÓN A LA META Y AL MÉTODO DE CÁLCULO	DATOS INGRESADOS				TIPOS DE FÓRMULAS Y RESULTADOS				
		Numerador	Denominador (Meta)	Denominador (Año anterior Línea base)	Meta Integral para el efecto de evaluación	Índice	Tasa de Variación	Razón ó Promedio	Porcentaje (Cobertura, Focalización)	Porcentaje de avance
02/07/2021	Se atendieron 14 de las 14 solicitudes ingresadas a la secretaria para la Regulación y Supervisión de Estacionamientos y Lugares de Depósito de Vehículos	14	14					100	100	
Tipo de Resultado	Detalle de Resultados por Periodo	Denominador (Metas 100%)			Concepto	Delegacione		Población Beneficiaria		
Real por Periodo	Mes 6 Junio	14	14		Planeado	Municipio de Querétaro		878.931		
Acumulad	TOTAL	58	58							
Observaciones		Real	Municipio de				878.931			
		Número de archivos:						1		


GESTIÓN PARA RESULTADOS  
 MATRIZ DE INDICADORES Y RESULTADOS 2021  
 Ficha Técnica y Evaluación por Indicador  
 Coordinación de Gabinete

DEPENDENCIA	SECRETARÍA DE MOVILIDAD				ALINEACIÓN AL PMD					
PROGRAMA	Ciudad Ordenada	CLAVE PMD COMPLETA			Eje	02.00.00.00				
		02.03.14.01.01			Programa	02.03.00.00				
		Ejercicio	2021		Línea de Acción	02.03.14.00				
		Periodo	202106		Componente	02.03.14.01				
NO. DE PROGRAMA	02030000		Fecha de Evaluación	02/07/2021						
RESUMEN NARRATIVO	REGULARIZACION DE ESTACIONAMIENTOS Y LUGARES DE DEPÓSITO DE VEHICULOS									
META CUANTITATIVA DESCRIPCIÓN	Regularización de 76 de los servicios de Estacionamientos y Lugares de Depósito de Vehículos				Meta cifras	76				
META CUALITATIVA	Contar con Estacionamientos, servicio de Recepción y Depósito de Vehículos que den cumplimiento a la normatividad aplicable en la materia; así como ordenar y homologar dichos servicios en beneficio de las y los ciudadanos y avalar el correcto funcionamiento de aquellos establ				Población Beneficiaria	192				
NOMBRE DEL INDICADOR	Porcentaje de estacionamientos y lugar de depósito de vehículos, Regularizados.				Variable a Medir	Número de Estacionamientos y Lugares de Depósito d				
MÉTODO CÁLCULO	(Estacionamientos y lugares de depósitos de vehículos regularizados/ estacionamientos y lugares de depósitos de vehículos programados)*100				Tipo de Fórmula	PORCENTAJE				
Datos del indicador	Tipo de Indicador	GESTIÓN		Línea Base		<div style="display: flex; align-items: center; justify-content: center;"> <div style="width: 20px; height: 20px; background-color: red; margin-right: 5px;"></div> <div style="width: 20px; height: 20px; background-color: yellow; margin-right: 5px;"></div> <div style="width: 20px; height: 20px; background-color: green; margin-right: 5px;"></div> <div style="margin-left: 10px;">64.47</div> <div style="width: 20px; height: 20px; background-color: green; margin-left: 10px; border-radius: 50%;"></div> </div>				
	Dimensión a med	EFICIENCIA		Parámetros de Evaluación y Resultado Semaforzado						
	Unidad de medid	Número de Estacionamientos regularizados								
	Frecuencia de medición	TRIMESTRAL								
Datos presupuestales	Presupuesto aprobado			Medios de verificación	Base de datos de la Coordinación Jurídica					
	Presupuesto modificado									
	Presupuesto pagado									
	Diferencia Real pagado vs. Presupuesto aprobado									
	Diferencia Real pagado vs. Presupuesto modificado			Fuente de Financiamien						Municipal
FECHA DE EVALUACIÓN	DESCRIPCIÓN DE LAS ACTIVIDADES EN ESTRICTA CORRELACIÓN A LA META Y AL MÉTODO DE CÁLCULO	DATOS INGRESADOS				TIPOS DE FÓRMULAS Y RESULTADOS				
		Numerador	Denominador (Meta)	Denominador (Año anterior Línea base)	Meta Integral para el efecto de evaluación	Índice	Tasa de Variación	Razón ó Promedio	Porcentaje (Cobertura, Focalización)	Porcentaje de avance
02/07/2021	Se otorgo el Vo.Bo. a 8 Estacionamientos y Lugares de Depósito de Vehículos para Contar con Estacionamientos, servicio de Recepción y Depósito de Vehículos que den cumplimiento a la normatividad aplicable en la materia; así como ordenar y homologa	8	76					64.47	64.47	
Tipo de Resultado	Detalle de Resultados por Periodo	Denominador (Metas 100%)			Concepto	Delegacione		Población Beneficiaria		
Real por Periodo	Mes 6 Junio	8				Planeado	Municipio de Querétaro		192	
Acumulad	TOTAL	49								
Observaciones					Real	Municipio de		8		
					Número de archivos:		1			


**GESTIÓN PARA RESULTADOS**  
**MATRIZ DE INDICADORES Y RESULTADOS 2021**  
 Ficha Técnica y Evaluación por Indicador  
 Coordinación de Gabinete

DEPENDENCIA	SECRETARÍA DE MOVILIDAD			ALINEACIÓN AL PMD						
PROGRAMA	Ciudad Ordenada	CLAVE PMD COMPLETA			Eje	02.00.00.00				
		02.03.14.01.02			Programa	02.03.00.00				
		Ejercicio	2021		Línea de Acción	02.03.14.00				
		Periodo	202106		Componente	02.03.14.01				
NO. DE PROGRAMA	02030000		Fecha de Evaluación	02/07/2021						
RESUMEN NARRATIVO	EMISION DE NUMEROS DE FOLIO PARA LOS USUARIOS DE TRANSPORTE DE CARGA PESADA (3.10)									
META CUANTITATIVA DESCRIPCIÓN	Registro y atención de 100% de las empresas de transporte de carga pesada en la plataforma de Municipio para emisión de registros de circulación en el Municipio de Querétaro.				Meta cifras	100%				
META CUALITATIVA	Brindar atención a todas las empresas locales y foráneas que requieran registrarse en la plataforma de Municipio, para la emisión de los registros de circulación de sus vehiculos de carga pesada que requieran circular en horarios de restricción de acuerdo al artículo 57 del Reglamento para la movi				Población Beneficiaria	879				
NOMBRE DEL INDICADOR	Porcentaje de usuarios atendidos y registrados de transporte de carga pesada.				Variable a Medir	Atención y asignación de folio para los usuarios de transporte				
MÉTODO CÁLCULO	(Solicitudes atendidas / solicitudes ingresadas)*100				Tipo de Fórmula	PORCENTAJE				
Datos del indicador	Tipo de Indicador	GESTIÓN		Línea Base		Evaluación < 20 Evaluación >= 20 y < 42 Evaluación >= 42	100			
	Dimensión a med	EFICIENCIA		Parámetros de						
	Unidad de medid	Número de empresas registradas		Evaluación y Resultado Semaforzado						
	Frecuencia de medición	TRIMESTRAL								
Datos presupuestales	Presupuesto aprobado			Medios de verificación		Base de datos de la Dirección de la Gestión para la Movilidad				
	Presupuesto modificado									
	Presupuesto pagado									
	Diferencia Real pagado vs. Presupuesto aprobado									
	Diferencia Real pagado vs. Presupuesto modificado			Fuente de Financiamien	Municipal					
FECHA DE EVALUACIÓN	DESCRIPCIÓN DE LAS ACTIVIDADES EN ESTRICTA CORRELACIÓN A LA META Y AL MÉTODO DE CÁLCULO	DATOS INGRESADOS				TIPOS DE FÓRMULAS Y RESULTADOS				
		Numerador	Denominador or (Meta)	Denominador (Año anterior Línea base)	Meta Integral para el efecto de evaluación	Índice	Tasa de Variación	Razón ó Promedio	Porcentaje (Cobertura, Focalización)	Porcentaje de avance
02/07/2021	Se atendieron 24 de las 24 solicitudes de folios a las empresas de transporte de carga pesada en la plataforma de Municipio para emisión de registros de circulación en el Municipio de Querétaro.	24	24					100	100	
Tipo de Resultado	Detalle de Resultados por Periodo	Denominador (Metas 100%)			Concepto	Delegacione		Población Beneficiaria		
Real por Periodo	Mes 6 Junio	24	24		Planeado	Municipio de Querétaro		879		
Acumulad	TOTAL	2555	2555			Real	Municipio de		24	
Observaciones					Número de archivos:		1			


**GESTIÓN PARA RESULTADOS**  
**MATRIZ DE INDICADORES Y RESULTADOS 2021**  
 Ficha Técnica y Evaluación por Indicador  
 Coordinación de Gabinete

DEPENDENCIA	SECRETARÍA DE SERVICIOS PÚBLICOS MUNICIPALES				ALINEACIÓN AL PMD					
PROGRAMA	Ciudad Ordenada	CLAVE PMD COMPLETA			Eje	02.00.00.00				
		02.03.14.02			Programa	02.03.00.00				
		Ejercicio	2021		Línea de Acción	02.03.14.00				
		Periodo	202106		Componente	02.03.14.02				
NO. DE PROGRAMA	02030000		Fecha de Evaluación	29/06/2021		Actividad				
						NUE Componente	160.0000.00			
RESUMEN NARRATIVO	Coordinación y Supervisión de los Servicios Públicos Municipales Desarrolladas									
META CUANTITATIVA DESCRIPCIÓN	Revisar la supervisión del 100% de los servicios públicos concesionados que ofrece el Municipio a los ciudadanos				Meta cifras	100%				
META CUALITATIVA	Hacer más eficiente la supervisión de los servicios públicos concesionados				Población Beneficiaria	535,188 mujeres y 514,589 hombres				
NOMBRE DEL INDICADOR	Porcentaje de supervisión de servicios públicos concesionados				Variable a Medir	Servicios públicos municipales ofrecidos a la ciudadanía				
MÉTODO CÁLCULO	(Cantidad de informes de supervisión recibidos / cantidad de informes de supervisión validados)*100				Tipo de Fórmula	PORCENTAJE				
Datos del indicador	Tipo de Indicador	GESTIÓN		Línea Base		Evaluación < 20 Evaluación >= 20 y < 42 Evaluación >= 42	100			
	Dimensión a med	EFICIENCIA		Parámetros de Evaluación y Resultado Semaforzado						
	Unidad de medid	Informes de supervisión de servicios públicos concesionados								
	Frecuencia de medición	TRIMESTRAL								
Datos presupuestales	Presupuesto aprobado	\$0.00		Medios de verificación	Reportes mensuales de acciones de supervisión a los servicios públicos concesionados					
	Presupuesto modificado	\$5,041,919.32								
	Presupuesto pagado	\$9,336,671.62								
	Diferencia Real pagado vs. Presupuesto aprobado	-\$9,336,671.62	0%							
	Diferencia Real pagado vs. Presupuesto modificado	-\$4,294,752.30	54%		Fuente de Financiamien	Municipal				
FECHA DE EVALUACIÓN	DESCRIPCIÓN DE LAS ACTIVIDADES EN ESTRICTA CORRELACIÓN A LA META Y AL MÉTODO DE CÁLCULO	DATOS INGRESADOS				TIPOS DE FÓRMULAS Y RESULTADOS				
		Numerador	Denominador (Meta)	Denominador (Año anterior Línea base)	Meta Integral para el efecto de evaluación	Índice	Tasa de Variación	Razón ó Promedio	Porcentaje (Cobertura, Focalización)	Porcentaje de avance
29/06/2021	Coordinación y Supervisión de los Servicios Públicos Municipales Desarrolladas	8	8					100	100	
Tipo de Resultado	Detalle de Resultados por Periodo	Denominador (Metas 100%)			Concepto	Delegacione		Población Beneficiaria		
Real por Periodo	Mes 6 Junio	8	8		Planeado	Municipio de Querétaro	535,188 mujeres y 514,589 hombres			
Acumulad	TOTAL	20	20							
Observaciones					Real	Municipio de	535,188 mujeres y			
					Número de archivos:		1			

**GESTIÓN PARA RESULTADOS**  
**MATRIZ DE INDICADORES Y RESULTADOS 2021**  
 Ficha Técnica y Evaluación por Indicador  
 Coordinación de Gabinete

DEPENDENCIA	SECRETARÍA DE SERVICIOS PÚBLICOS MUNICIPALES				ALINEACIÓN AL PMD						
PROGRAMA	Ciudad Ordenada	CLAVE PMD COMPLETA 02.03.14.02.01			Eje	02.00.00.00					
		Ejercicio	2021		Programa	02.03.00.00					
		Periodo	202106		Línea de Acción	02.03.14.00					
NO. DE PROGRAMA	02030000		Fecha de Evaluación	30/06/2021		Componente	02.03.14.02				
						Actividad	02.03.14.02.01				
						NUE Componente	160.0000.00				
RESUMEN NARRATIVO	REALIZACION DE VISITAS DE INSPECCION										
META CUANTITATIVA DESCRIPCIÓN	Verificar que el 100% de los establecimientos obligados cumplan con las obligaciones correspondientes					Meta cifras	100%				
META CUALITATIVA	Verificar el cumplimiento de la normatividad de los establecimientos para tener un comercio regulado					Población Beneficiaria	535,188 mujeres y 514,589 hombres				
NOMBRE DEL INDICADOR	Porcentaje de Visitas de inspección a los establecimientos públicos					Variable a Medir	Visitas de inspección				
MÉTODO CÁLCULO	(Total de visitas de inspección atendidas / total de visitas de inspección programadas)*100					Tipo de Fórmula	PORCENTAJE				
Datos del indicador	Tipo de Indicador	GESTIÓN			Línea Base		Evaluación < 20 Evaluación >= 20 y < 42 Evaluación >= 42	100			
	Dimensión a med	EFICACIA			Parámetros de Evaluación y Resultado Semaforizado						
	Unidad de medid	Visitas de inspección									
	Frecuencia de medición	TRIMESTRAL									
Datos presupuestales	Presupuesto aprobado				Medios de verificación	Reportes mensuales de visitas de inspección efectuadas					
	Presupuesto modificado										
	Presupuesto pagado										
	Diferencia Real pagado vs. Presupuesto aprobado										
	Diferencia Real pagado vs. Presupuesto modificado				Fuente de Financiamien	Municipal					
FECHA DE EVALUACIÓN	DESCRIPCIÓN DE LAS ACTIVIDADES EN ESTRICTA CORRELACIÓN A LA META Y AL MÉTODO DE CÁLCULO	DATOS INGRESADOS				TIPOS DE FÓRMULAS Y RESULTADOS					
		Numerador	Denominador (Meta)	Denominador (Año anterior Línea base)	Meta Integral para el efecto de evaluación	Índice	Tasa de Variación	Razón ó Promedio	Porcentaje (Cobertura, Focalización)	Porcentaje de avance	
30/06/2021	REALIZACION DE VISITAS DE INSPECCION	74	74						100	100	
Tipo de Resultado	Detalle de Resultados por Periodo	Denominador (Metas 100%)			Concepto	Delegacione		Población Beneficiaria			
Real por Periodo	Mes 6 Junio	74	74		Planeado	Municipio de Querétaro	535,188 mujeres y 514,589 hombres				
Acumulad	TOTAL	416	416								
Observaciones						Real	Municipio de	535,188 mujeres y			
						Número de archivos:		1			


**GESTIÓN PARA RESULTADOS**  
**MATRIZ DE INDICADORES Y RESULTADOS 2021**  
Ficha Técnica y Evaluación por Indicador  
Coordinación de Gabinete

DEPENDENCIA	SECRETARÍA DE SERVICIOS PÚBLICOS MUNICIPALES				ALINEACIÓN AL PMD					
PROGRAMA	Ciudad Ordenada	CLAVE PMD COMPLETA			Eje	02.00.00.00				
		02.03.14.02.03			Programa	02.03.00.00				
		Ejercicio	2021		Línea de Acción	02.03.14.00				
		Periodo	202106		Componente	02.03.14.02				
NO. DE PROGRAMA	02030000		Fecha de Evaluación	29/06/2021		Actividad	02.03.14.02.03			
						NUE Componente	160.0000.00			
RESUMEN NARRATIVO	EVALUACION DE LOS INFORMES MENSUALES DE LOS CONCESIONARIOS DE SERVICIOS PUBLICOS									
META CUANTITATIVA DESCRIPCIÓN	Evaluar el 100% de los informes mensuales recibidos de los Concesionarios de Servicios Públicos					Meta cifras	100%			
META CUALITATIVA	Evaluar los informes mensuales recibidos de los Concesionarios de Servicios Públicos					Población Beneficiaria	535,188 mujeres y 514,589 hombres			
NOMBRE DEL INDICADOR	Porcentaje de Informes mensuales de los Concesionarios de Servicios Públicos					Variable a Medir	Informes mensuales de los Concesionarios de Servicios Públicos			
MÉTODO CÁLCULO	(Total de informes mensuales de los Concesionarios de Servicios Públicos atendidos/Total de informes mensuales de los Concesionarios de Servicios Públicos presentados)*100					Tipo de Fórmula	PORCENTAJE			
Datos del indicador	Tipo de Indicador	GESTIÓN		Línea Base		Evaluación < 20 Evaluación >= 20 y < 42 Evaluación >= 42	100			
	Dimensión a med	EFICACIA		Parámetros de Evaluación y Resultado Semaforzado						
	Unidad de medid	Informes mensuales de los Concesionarios de Servicios Públicos								
	Frecuencia de medición	TRIMESTRAL								
Datos presupuestales	Presupuesto aprobado			Medios de verificación		Informes mensuales de los Concesionarios de Servicios Públicos				
	Presupuesto modificado									
	Presupuesto pagado									
	Diferencia Real pagado vs. Presupuesto aprobado									
	Diferencia Real pagado vs. Presupuesto modificado			Fuente de Financiamien	Municipal					
FECHA DE EVALUACIÓN	DESCRIPCIÓN DE LAS ACTIVIDADES EN ESTRICTA CORRELACIÓN A LA META Y AL MÉTODO DE CÁLCULO	DATOS INGRESADOS				TIPOS DE FÓRMULAS Y RESULTADOS				
		Numerador	Denominador (Meta)	Denominador (Año anterior Línea base)	Meta Integral para el efecto de evaluación	Índice	Tasa de Variación	Razón ó Promedio	Porcentaje (Cobertura, Focalización)	Porcentaje de avance
29/06/2021	EVALUACION DE LOS INFORMES MENSUALES DE LOS CONCESIONARIOS DE SERVICIOS PUBLICOS	8	8					100	100	
Tipo de Resultado	Detalle de Resultados por Periodo	Denominador (Metas 100%)			Concepto	Delegacione		Población Beneficiaria		
Real por Periodo	Mes 6 Junio	8	8		Planeado	Municipio de Querétaro	535,188 mujeres y 514,589 hombres			
Acumulad	TOTAL	31	31							
Observaciones						Real	Municipio de	535,188 mujeres y		
						Número de archivos:		1		

**GESTIÓN PARA RESULTADOS**  
**MATRIZ DE INDICADORES Y RESULTADOS 2021**  
 Ficha Técnica y Evaluación por Indicador  
 Coordinación de Gabinete

DEPENDENCIA	SECRETARÍA DE SERVICIOS PÚBLICOS MUNICIPALES				ALINEACIÓN AL PMD						
PROGRAMA	Ciudad Ordenada	CLAVE PMD COMPLETA			Eje	02.00.00.00					
		02.03.14.02.04			Programa	02.03.00.00					
		Ejercicio	2021		Línea de Acción	02.03.14.00					
		Periodo	202106		Componente	02.03.14.02					
NO. DE PROGRAMA	02030000		Fecha de Evaluación	01/07/2021							
RESUMEN NARRATIVO	DESARROLLO Y SEGUIMIENTO DE PROYECTOS ESPECIALES										
META CUANTITATIVA DESCRIPCIÓN	Dar seguimiento al 100% de los proyectos especiales de gestión de residuos				Meta cifras	100%					
META CUALITATIVA	Dar seguimiento a los proyectos especiales de gestión de residuos				Población Beneficiaria	535,188 mujeres y 514,589 hombres					
NOMBRE DEL INDICADOR	Porcentaje de Seguimiento de proyectos especiales de gestión de residuos				Variable a Medir	Seguimiento de proyectos especiales					
MÉTODO CÁLCULO	(Total de proyectos especiales atendidos para seguimiento/total de proyectos especiales presentados para seguimiento)*100				Tipo de Fórmula	PORCENTAJE					
Datos del indicador	Tipo de Indicador	GESTIÓN		Línea Base		Evaluación < 20 Evaluación >= 20 y < 42 Evaluación >= 42	100	●			
	Dimensión a med	EFICACIA		Parámetros de Evaluación y Resultado Semaforzado							
	Unidad de medid	Seguimiento de proyectos especiales de gestión de residuos									
	Frecuencia de medición	TRIMESTRAL									
Datos presupuestales	Presupuesto aprobado			Medios de verificación		Seguimiento de proyectos especiales de gestión de residuos					
	Presupuesto modificado										
	Presupuesto pagado										
	Diferencia Real pagado vs. Presupuesto aprobado										
	Diferencia Real pagado vs. Presupuesto modificado			Fuente de Financiamien						Municipal	
FECHA DE EVALUACIÓN	DESCRIPCIÓN DE LAS ACTIVIDADES EN ESTRICTA CORRELACIÓN A LA META Y AL MÉTODO DE CÁLCULO	DATOS INGRESADOS				TIPOS DE FÓRMULAS Y RESULTADOS					
		Numerador	Denominador (Meta)	Denominador (Año anterior Línea base)	Meta Integral para el efecto de evaluación	Índice	Tasa de Variación	Razón ó Promedio	Porcentaje (Cobertura, Focalización)	Porcentaje de avance	
01/07/2021	DESARROLLO Y SEGUIMIENTO DE PROYECTOS ESPECIALES	4	4					100	100		
Tipo de Resultado	Detalle de Resultados por Periodo			Denominador (Metas 100%)		Concepto	Delegacione		Población Beneficiaria		
Real por Periodo	Mes 6 Junio	4	4		Planeado	Municipio de Querétaro	535,188 mujeres y 514,589 hombres				
Acumulad	TOTAL	7	7								
Observaciones						Real	Municipio de	535,188 mujeres y			
						Número de archivos:		1			

**GESTIÓN PARA RESULTADOS**  
**MATRIZ DE INDICADORES Y RESULTADOS 2021**  
Ficha Técnica y Evaluación por Indicador  
Coordinación de Gabinete

DEPENDENCIA	SECRETARÍA DE SERVICIOS PÚBLICOS MUNICIPALES				ALINEACIÓN AL PMD						
PROGRAMA	Ciudad Ordenada	CLAVE PMD COMPLETA 02.03.14.02.05			Eje	02.00.00.00					
		Ejercicio	2021		Programa	02.03.00.00					
		Periodo	202106		Línea de Acción	02.03.14.00					
NO. DE PROGRAMA	02030000		Fecha de Evaluación	30/06/2021		Componente	02.03.14.02				
					Actividad	02.03.14.02.05					
					NUE Componente	160.0000.00					
RESUMEN NARRATIVO	ATENCIÓN Y SEGUIMIENTO A LOS REPORTES, DE LIMPIEZA DE LOTES BALDIOS URBANOS, RESIDUOS SOLIDOS URBANOS, PODAS Y TALA DE ARBOLES. (6.8)										
META CUANTITATIVA DESCRIPCIÓN	Satisfacer el 100% de las demandas ciudadanas					Meta cifras	100%				
META CUALITATIVA	Dar atención y seguimiento a los reportes de limpieza de lotes baldíos urbanos, residuos sólidos urbanos, podas y tala de árboles realizadas por la ciudadanía					Población Beneficiaria	535,188 mujeres y 514,589 hombres				
NOMBRE DEL INDICADOR	Porcentaje de Reportes y denuncias ciudadanas atendidas					Variable a Medir	Reportes y denuncias ciudadanas				
MÉTODO CÁLCULO	(Total de reportes y denuncias ciudadanas atendidas /total de reportes y denuncias ciudadanas presentadas)*100					Tipo de Fórmula	PORCENTAJE				
Datos del indicador	Tipo de Indicador	GESTIÓN			Línea Base		Evaluación < 20 Evaluación >= 20 y < 42 Evaluación >= 42	100			
	Dimensión a med	EFICACIA			Parámetros de Evaluación y Resultado Semaforzado						
	Unidad de medid	Reportes y denuncias ciudadanas									
	Frecuencia de medición	TRIMESTRAL									
Datos presupuestales	Presupuesto aprobado				Medios de verificación	Reportes mensuales de denuncias ciudadanas atendidas					
	Presupuesto modificado										
	Presupuesto pagado										
	Diferencia Real pagado vs. Presupuesto aprobado										
	Diferencia Real pagado vs. Presupuesto modificado				Fuente de Financiamien	Municipal					
FECHA DE EVALUACIÓN	DESCRIPCIÓN DE LAS ACTIVIDADES EN ESTRICTA CORRELACIÓN A LA META Y AL MÉTODO DE CÁLCULO	DATOS INGRESADOS				TIPOS DE FÓRMULAS Y RESULTADOS					
		Numerador	Denominador (Meta)	Denominador (Año anterior Línea base)	Meta Integral para el efecto de evaluación	Índice	Tasa de Variación	Razón ó Promedio	Porcentaje (Cobertura, Focalización)	Porcentaje de avance	
30/06/2021	ATENCIÓN Y SEGUIMIENTO A LOS REPORTES, DE LIMPIEZA DE LOTES BALDIOS URBANOS, RESIDUOS SÓLIDOS URBANOS, PODAS Y TALA DE ÁRBOLES	498	498						100	100	
Tipo de Resultado	Detalle de Resultados por Periodo	Denominador (Metas 100%)			Concepto	Delegacione		Población Beneficiaria			
Real por Periodo	Mes 6 Junio	498	498		Planeado	Municipio de Querétaro	535,188 mujeres y 514,589 hombres				
Acumulad	TOTAL	840	840								
Observaciones						Real	Municipio de	535,188 mujeres y			
						Número de archivos:		1			